

Annual Report of
the Supervisor of
Political Financing

Rapport annuel
du contrôleur du
financement politique

2015



Transmittal letter

From the Supervisor to the Speaker of the Legislative Assembly of New Brunswick

The Honourable Chris Collins
Speaker of the Legislative Assembly
of New Brunswick


November 2017

Dear Mr. Speaker:

I have the honour to submit the annual report of the
Supervisor of Political Financing for the calendar year 2015.

This report is submitted pursuant to section 13 of the
Political Process Financing Act.

Respectfully,



Kimberly Poffenroth
Supervisor of Political Financing

Lettre d'accompagnement

De la contrôlease au président de l'Assemblée législative du Nouveau-Brunswick

L'honorable Chris Collins
Président de l'Assemblée législative
du Nouveau-Brunswick

Novembre 2017

Monsieur le Président,

J'ai l'honneur de vous présenter le rapport annuel du contrô-
leur du financement politique pour l'année civile 2015.

Ce rapport est présenté en vertu de l'article 13 de la *Loi
sur le financement de l'activité politique*.

Respectueusement,



Kimberly Poffenroth
Contrôleuse du financement politique

Annual Report of the Supervisor of Political Financing – 2015

Elections New Brunswick
102-551 King Street
PO 6000, Fredericton NB E3B 5H1 Canada

www.electionsnb.ca

ISBN 978-1-4605-1855-7 (print edition)
ISBN 978-1-4605-1856-4 (PDF)

ISSN 2369-5196 (print edition)
ISSN 2369-520X (PDF)

Printed in New Brunswick

11499

Rapport annuel du contrôleur du financement politique – 2015

Élections Nouveau-Brunswick
102-551, rue King
CP 6000, Fredericton NB E3B 5H1 Canada

www.electionsnb.ca

ISBN 978-1-4605-1855-7 (édition imprimée)
ISBN 978-1-4605-1856-4 (PDF)

ISSN 2369-5196 (édition imprimée)
ISSN 2369-520X (PDF)

Imprimé au Nouveau-Brunswick

Table of Contents

Report of the Supervisor	1
Schedule 1	4
<i>Summary of financial activity of registered political parties, registered independent candidates, and registered third parties</i>	
Schedule 2 LIB	8
<i>Financial activity – Liberal</i>	
Schedule 2 PC	10
<i>Financial activity – Progressive Conservative</i>	
Schedule 2 NDP	12
<i>Financial activity – New Democratic</i>	
Schedule 2 PVNBGP	14
<i>Financial activity – Green</i>	
Schedule 2 PANB	16
<i>Financial activity – People’s Alliance</i>	
Schedule 2 IND	18
<i>Financial activity – Registered independent candidates</i>	
Schedule 2 RTP	20
<i>Financial activity – Registered third parties</i>	
Schedule 3	22
<i>Payments made to registered political parties</i>	
Schedule 4	24
<i>Contributions made to registered political parties, registered district associations and candidates, registered independent candidates, and registered third parties</i>	
Schedule 5	26
<i>Non-election expenses of registered political parties</i>	
Schedule 6	30
<i>Electoral financial activity</i>	
Schedule 7	36
<i>Nomination contestants</i>	
Schedule 8	38
<i>Comparison of election expenses for the general elections held under the Political Process Financing Act</i>	
Appendix A	39
<i>Electoral districts 2006-2014</i>	
Appendix B	40
<i>Electoral districts 2014-2022</i>	

Table des matières

Rapport du contrôleur	1
Tableau 1	4
<i>Sommaire de l’activité financière des partis politiques enregistrés, des personnes candidates indépendantes enregistrées et des tiers enregistrés</i>	
Tableau 2 LIB	8
<i>Activité financière – Libéral</i>	
Tableau 2 PC	10
<i>Activité financière – Progressiste-Conservateur</i>	
Tableau 2 NDP	12
<i>Activité financière – Nouveau démocratique</i>	
Tableau 2 PVNBGP	14
<i>Activité financière – Vert</i>	
Tableau 2 AGNB	16
<i>Activité financière – Alliance des gens</i>	
Tableau 2 IND	18
<i>Activité financière – Personnes candidates indépendantes enregistrées</i>	
Tableau 2 TE	20
<i>Activité financière – Tiers enregistrés</i>	
Tableau 3	22
<i>Paiements versés aux partis politiques enregistrés</i>	
Tableau 4	24
<i>Contributions faites aux partis politiques enregistrés, aux associations de circonscription enregistrées et aux personnes candidates, aux personnes candidates indépendantes enregistrées, et aux tiers enregistrés</i>	
Tableau 5	26
<i>Dépenses non électorales des partis politiques enregistrés</i>	
Tableau 6	30
<i>Activité financière électorale</i>	
Tableau 7	36
<i>Personnes candidates à l’investiture</i>	
Tableau 8	38
<i>Comparaison des dépenses électorales pour les élections générales tenues en vertu de la Loi sur le financement de l’activité politique</i>	
Annexe A	39
<i>Circonscriptions électorales 2006-2014</i>	
Annexe B	40
<i>Circonscriptions électorales 2014-2022</i>	

Report of the Supervisor

Authority

Pursuant to the *Political Process Financing Act*, S.N.B. 1978, chapter P-9.3, section 13, the Supervisor of Political Financing shall prepare a report annually to the Legislative Assembly on the exercise of his or her functions under this Act.

With respect to the financial activities of political parties, district associations, leadership contestants, nomination contestants, and candidates, the *Political Process Financing Act*:

- provides for payment of an annual allowance to qualifying political parties;
- defines who may make contributions and places limits on such contributions;
- requires public disclosure of the identity of contributors (except for contributions totalling \$100 or less from individuals);
- limits the amount of election expenses;
- provides a reimbursement of a portion of the election expenses incurred by qualifying candidates;
- requires each registered political party to semi-annually file a financial return disclosing the sources of contributions and financing, other sources of funds, and details as to how those funds were used;
- requires each registered district association to file an annual financial return;
- requires each leadership contestant and each nomination contestant to file one or more financial returns disclosing details of contributions and financing, total expenditures, and distribution of surpluses; and
- requires each registered political party and each candidate to file an electoral financial return for each general election or provincial by-election.

With respect to the financial activities of a third party who wishes to advertise during a provincial election, the *Political Process Financing Act*:

- provides for registration of a third party with the Supervisor of Political Financing;
- provides for the appointment of a chief financial officer by the third party;
- defines who may contribute to a third party;
- establishes spending limits for election advertising;
- requires a third party to identify itself in any election advertising; and
- requires the chief financial officer to file an advertising expenditure report for the election.

Rapport du contrôleur

Autorité

En vertu de la *Loi sur le financement de l'activité politique*, L.N.-B. 1978, chapitre P-9.3, article 13, le contrôleur du financement politique prépare chaque année un rapport sur l'exercice des fonctions que lui confère cette Loi.

En ce qui concerne les activités financières des partis politiques, des associations de circonscription, des candidats à la direction, des candidats à l'investiture et des candidats, la *Loi sur le financement de l'activité politique* :

- prévoit le versement d'une allocation annuelle aux partis politiques qui y ont droit;
- définit qui peut faire des contributions et limite le montant des contributions;
- prescrit le dévoilement de l'identité des donateurs (excepté les contributions de 100 \$ ou moins par particulier);
- limite le montant des dépenses électorales;
- prévoit un remboursement d'une partie des dépenses électorales d'une personne candidate qui y a droit;
- exige que chaque parti politique enregistré dépose un rapport financier semestriel divulguant les sources des contributions et de financement, d'autres sources de fonds et les détails de l'utilisation de ces fonds;
- exige que chaque association de circonscription enregistrée dépose un rapport financier annuel;
- exige que chaque candidat à la direction et chaque candidat à l'investiture dépose un ou plusieurs rapports financiers fournissant les renseignements sur les contributions et le financement, les dépenses totales et la répartition des surplus; et
- exige que chaque parti politique enregistré et chaque personne candidate déposent un rapport financier électoral à chaque élection générale ou élection partielle provinciale.

En ce qui concerne les activités financières d'un tiers qui veut diffuser une annonce pendant une élection provinciale, la *Loi sur le financement de l'activité politique* :

- prévoit l'enregistrement du tiers auprès du contrôleur du financement politique;
- prévoit la nomination d'un directeur des finances par le tiers;
- définit qui peut faire des contributions à un tiers;
- établit le plafond des dépenses de publicité électorale;
- exige qu'un tiers s'identifie dans toute sa publicité électorale; et
- exige que le directeur des finances dépose un rapport des dépenses publicitaires pour l'élection.

The Supervisor of Political Financing is responsible for the administration of the Act and for monitoring compliance with its provisions.

Changes during the year

Legislative amendments

Pursuant to New Brunswick Regulation 2014-68, *Disclosure Statement Regulation – Fiscal Transparency and Accountability Act*, the Supervisor was authorized to reimburse a registered political party for its accounting expenses of up to \$25,000 incurred for the purposes of complying with its obligations to provide electors with information on the financial consequences of its 2014 election commitments. In 2015, however, pursuant to *An Act Respecting Responsible Government*, S.N.B. 2015, chapter 6, both the *Fiscal Transparency and Accountability Act* and the *Disclosure Statement Regulation – Fiscal Transparency and Accountability Act* were repealed.

Pursuant to *An Act Respecting Leadership Contestants and Nomination Contestants*, S.N.B. 2015, chapter 17, leadership contestants of registered political parties and nomination contestants seeking to become candidates in a provincial general election or by-election are now subject to controls over their political financing activities. Details of contributions and financing, total expenditures, and distribution of surpluses are disclosed in one or more financial returns. The information from these financial returns has been summarized in a new Schedule 7 added to this report. The former Schedule 7 has been changed to Schedule 8.

Related organizations

In the schedules, the use of the term “related organizations” has been restricted to include only a registered political party, its registered district associations, and its official candidates. Subsection 2(2) of the *Political Process Financing Act* permits funds to be transferred between these related organizations.

The names used in this annual report for the registered political parties are those recorded in the registry of political parties maintained by the Chief Electoral Officer. The political parties are presented throughout the report in the order of their date of registration with the Chief Electoral Officer. Their names and dates of registration are:

- | | |
|---|------------|
| • Liberal Party | 1974-07-12 |
| • Progressive Conservative Party of New Brunswick | 1974-09-06 |
| • New Brunswick New Democratic Party | 1974-09-11 |
| • Parti Vert N.B. Green Party | 2008-07-03 |
| • People’s Alliance of New Brunswick | 2010-06-09 |

Le contrôleur du financement politique est responsable de l’application de la Loi et de voir à la conformité et à l’observation de la Loi.

Modifications apportées durant l’année

Modifications législatives

Conformément au *Règlement sur le document d’information – Loi sur la transparence et la responsabilisation financières* (Règlement du Nouveau-Brunswick 2014-68), le contrôleur avait l’autorisation de rembourser les frais comptables qu’un parti politique enregistré avait engagés pour se conformer aux obligations de fournir aux électeurs les renseignements sur les répercussions financières de son engagement électoral de 2014, jusqu’à concurrence de 25 000 \$. Toutefois, en 2015, conformément à la *Loi visant à assurer la gouvernance responsable*, L.N.-B. 2015, chapitre 6, la *Loi sur la transparence et la responsabilisation financières* et le *Règlement sur le document d’information – Loi sur la transparence et la responsabilisation financières* ont été abrogés.

Conformément à la *Loi concernant les candidats à la direction et les candidats à l’investiture*, L.N.-B. 2015, chapitre 17, les activités de financement politique des candidats à la direction des partis politiques enregistrés et des candidats à l’investiture qui désirent se porter candidats à une élection générale ou élection partielle provinciale sont maintenant soumis à des contrôles. Les renseignements sur les contributions et le financement, les dépenses totales et la répartition des surplus sont divulgués dans un ou plusieurs rapports financiers. Un résumé de ces rapports financiers figure au tableau 7 du présent rapport. L’ancien tableau 7 est maintenant le tableau 8.

Organismes liés

Dans les tableaux, l’expression « organismes liés » désigne uniquement un parti politique enregistré, ainsi que les associations de circonscription enregistrées et les personnes candidates officielles de ce parti. Le paragraphe 2(2) de la *Loi sur le financement de l’activité politique* autorise le transfert de fonds entre ces organismes liés.

Les noms des partis politiques enregistrés utilisés dans le présent rapport annuel sont ceux inscrits dans le registre des partis politiques tenu par le directeur général des élections. Les partis politiques sont mentionnés partout dans le présent rapport selon l’ordre de leurs dates d’enregistrement par le directeur général des élections. Leurs noms et dates d’enregistrement sont :

- | | |
|--|------------|
| • Parti Libéral | 1974-07-12 |
| • Parti Progressiste-Conservateur du Nouveau-Brunswick | 1974-09-06 |
| • Nouveau Parti démocratique du Nouveau-Brunswick | 1974-09-11 |
| • Parti Vert N.B. Green Party | 2008-07-03 |
| • L’Alliance des gens du Nouveau-Brunswick | 2010-06-09 |

Collectively, the terms used to describe the related organizations of each political affiliation are:

- Liberal;
- Progressive Conservative;
- New Democratic;
- Green; and
- People’s Alliance.

Presentation of the schedules

The schedules provide information extracted from the financial returns. The schedules include comparative figures for the four prior calendar years.

Public inspection of financial returns

The financial returns are available for inspection during business hours at the office of Elections New Brunswick located at 551 King St., Suite 102, Fredericton, NB.

The Supervisor publishes the financial returns of the registered political parties, registered district associations, registered leadership contestants, registered nomination contestants, registered independent candidates, and registered third parties on the website of Elections New Brunswick, www.electionsnb.ca.


Acknowledgements

I acknowledge the cooperation and assistance provided by the members of the Advisory Committee on the financing of the political process and by the representatives of all political parties, district associations, nomination contestants, and candidates.

The members of the Advisory Committee were:

- Michael P. Quinn, Supervisor of Political Financing;
- Britt Dysart and Linden Fenety, representing the Liberal Party;
- Brian Eastwood and Roy Therrien, representing the Progressive Conservative Party of New Brunswick;
- Dominic Cardy and Hélène Lapointe, representing the New Brunswick New Democratic Party; and
- David Coon and Burt Folkins, representing the Parti Vert N.B. Green Party.

Respectfully submitted,



Kimberly Poffenroth
Supervisor of Political Financing

Collectivement, les expressions utilisées pour décrire les organismes liés de chaque appartenance politique sont :

- Libéral;
- Progressiste-Conservateur;
- Nouveau démocratique;
- Vert; et
- Alliance des gens.

Présentation des tableaux

Les tableaux du présent rapport donnent des renseignements tirés des rapports financiers. Ils incluent les chiffres comparatifs pour les quatre années civiles précédentes.

Rapports financiers à la disposition du public

Les rapports financiers peuvent être consultés pendant les heures d’ouverture du bureau d’Élections Nouveau-Brunswick situé au 551, rue King, bureau 102, Fredericton (N.-B.).

Le contrôleur affiche les rapports financiers des partis politiques enregistrés, des associations de circonscription enregistrées, des candidats à la direction enregistrés, des candidats à l’investiture enregistrés, des candidats indépendants enregistrés et des tiers enregistrés sur le site Web d’Élections Nouveau-Brunswick, www.electionsnb.ca.

Remerciements

Je tiens à souligner la collaboration et l’aide des membres du Comité consultatif sur le financement de l’activité politique et des représentants des partis politiques, des associations de circonscription, des candidats à l’investiture et des candidats.

Les membres du Comité consultatif étaient :

- Michael P. Quinn, contrôleur du financement politique;
- Britt Dysart et Linden Fenety, représentant le Parti Libéral;
- Brian Eastwood et Roy Therrien, représentant le Parti Progressiste-Conservateur du Nouveau-Brunswick;
- Dominic Cardy et Hélène Lapointe, représentant le Nouveau Parti démocratique du Nouveau-Brunswick; et
- David Coon et Burt Folkins, représentant le Parti Vert N.B. Green Party.

Veuillez croire à mes sentiments respectueux.



Kimberly Poffenroth
Contrôleuse du financement politique

Schedule 1

Tableau 1

Summary of financial activity of registered political parties, registered independent candidates, and registered third parties

Sommaire de l'activité financière des partis politiques enregistrés, des personnes candidates indépendantes enregistrées et des tiers enregistrés

(From Schedule 2)	Annual Allowance	Audit Fees Reimbursement	Reimbursement for Accounting Services - FTAA (1)	HST Rebate (Excise Tax Act)	Contributions	Membership Dues (maximum \$25)	Registration Fees at Political Conventions and Leadership Fees	Net Entrance Fees to Political Activities (maximum \$10)	Other Income	Total Revenue	Non Election Expenses	Election Expenses	Total Expenses	Revenue less Expenses	Transfers from Related Organizations	Transfers to Related Organizations	Advances from Loans or Other Credit	Repayments of Loans or Other Credit	Purchase of Capital Assets	Change in Current Assets and Liabilities	Increase (Decrease) in Cash Position	Cash Position, Beginning of Year	Cash Position, End of Year
(du Tableau 2)	Allocation annuelle	Remboursement des frais de vérification	Remboursement des frais comptables - LTRF (1)	Remboursement de TVH (Loi sur la taxe d'accise)	Contributions	Cotisations (25 \$ maximum)	Droits d'inscription à des congrès politiques et droits de candidat(e)s à la direction	Droits d'admission nets aux activités politiques (10 \$ maximum)	Autres revenus	Revenu total	Dépenses non électorales	Dépenses électorales	Dépenses totales	Revenus moins dépenses	Transferts reçus d'organismes liés	Transferts à des organismes liés	Avances sur prêts ou autres crédits	Remboursements des prêts ou d'autres crédits	Achat d'immobilisations corporelles	Variation des actifs et passifs courants	Augmentation (diminution) de trésorerie	Trésorerie au début de l'année	Trésorerie à la fin de l'année
For the Calendar Year 2015 / Pour l'année civile 2015																							
Liberal Party * Parti Libéral *	269,287	2,000	-	-	793,600	70	9,635	-	21,150	1,095,742	397,541	2,954	400,495	695,247	14,802	(293,893)	-	-	-	(47,180)	368,976	817,673	1,186,649
Progressive Conservative Party of New Brunswick Parti Progressiste-Conservateur du Nouveau-Brunswick	253,330	2,000	-	14,875	241,575	4,020	-	-	(4,298)	511,502	478,242	5,079	483,321	28,182	342,169	(91,956)	71,596	(239,014)	-	(174,635)	(63,658)	80,394	16,735
New Brunswick New Democratic Party Nouveau Parti démocratique du Nouveau-Brunswick	81,921	2,000	-	-	77,026	3,890	-	-	3,716	168,553	165,254	-	165,254	3,300	26,360	(18,788)	-	(14,368)	-	8,111	4,614	8,883	13,497
Parti Vert N.B. Green Party	40,632	2,000	-	712	52,357	-	1,775	-	1,245	98,721	72,424	-	72,424	26,296	22,532	(23,235)	-	(11,990)	-	992	14,595	4,545	19,140
People's Alliance of New Brunswick L'Alliance des gens du Nouveau-Brunswick	12,831	2,000	-	217	5,975	-	-	421	-	21,444	17,180	-	17,180	4,263	-	(6,053)	6,000	-	-	3,315	7,525	4,081	11,607
Registered Independent Candidates Personnes candidates indépendantes enregistrées	-	-	-	-	-	-	-	-	60	60	122	-	122	(62)	-	(12,720)	-	-	-	13,179	397	(397)	(0)
Registered Third Parties Tiers enregistrés	-	-	-	-	-	-	-	-	377	377	-	377	377	-	-	-	-	-	-	-	-	-	-
Total / Total	658,000	10,000	-	15,804	1,170,534	7,980	11,410	421	22,250	1,896,399	1,130,763	8,409	1,139,173	757,226	405,862	(446,645)	77,596	(265,372)	-	(196,217)	332,449	915,179	1,247,628
Comparative figures for 2014 / Chiffres comparatifs pour l'année 2014																							
Liberal Party Parti Libéral	228,326	2,000	18,487	-	1,423,060	2,670	4,955	-	23,158	1,702,656	668,730	797,481	1,466,211	236,445	45,399	(649,778)	383,858	(383,858)	(37,000)	(241,759)	(646,693)	1,464,366	817,673
Progressive Conservative Party of New Brunswick * Parti Progressiste-Conservateur du Nouveau-Brunswick *	322,420	2,000	21,764	103,211	1,591,203	10,325	-	-	12,196	2,063,119	1,163,930	863,468	2,027,399	35,721	17,370	(1,145,364)	375,800	(12,441)	(31,950)	289,746	(471,120)	551,513	80,394
New Democratic Party Nouveau Parti démocratique	69,090	2,000	14,690	-	271,744	6,205	-	-	1,092	364,821	176,670	32,782	209,452	155,369	22,577	(154,665)	-	(11,517)	-	(20,324)	(8,561)	17,444	8,883
Parti Vert N.B. Green Party	30,268	1,250	14,125	736	120,409	-	695	-	0	167,484	94,109	32,862	126,971	40,513	1,158	(78,989)	18,000	(1,000)	-	2,159	(18,160)	22,705	4,545
People's Alliance of New Brunswick L'Alliance des gens du Nouveau-Brunswick	7,896	2,000	16,668	160	37,168	-	-	-	36	63,927	33,276	1,519	34,795	29,132	5,020	(33,348)	-	-	-	(5,451)	(4,647)	8,729	4,081
Registered Independent Candidates Personnes candidates indépendantes enregistrées	-	-	-	-	39,796	-	-	-	15,882	55,678	1,377	41,436	42,813	12,865	-	(83)	-	-	-	(13,179)	(397)	-	(397)
Registered Third Parties Tiers enregistrés	-	-	-	-	34,686	-	-	-	-	34,686	-	34,686	34,686	-	-	-	-	-	-	-	-	-	-
Total / Total	658,000	9,250	85,733	104,107	3,518,066	19,200	5,650	-	52,365	4,452,371	2,138,093	1,804,233	3,942,326	510,045	91,523	(2,062,228)	777,658	(408,816)	(68,950)	11,192	(1,149,577)	2,064,757	915,179

(From Schedule 2)	Annual Allowance	Audit Fees Reimbursement	Reimbursement for Accounting Services - FTAA (1)	HST Rebate (Excise Tax Act)	Contributions	Membership Dues (maximum \$25)	Registration Fees at Political Conventions and Leadership Fees	Net Entrance Fees to Political Activities (maximum \$10)	Other Income	Total Revenue	Non Election Expenses	Election Expenses	Total Expenses	Revenue less Expenses	Transfers from Related Organizations	Transfers to Related Organizations	Advances from Loans or Other Credit	Repayments of Loans or Other Credit	Purchase of Capital Assets	Change in Current Assets and Liabilities	Increase (Decrease) in Cash Position	Cash Position, Beginning of Year	Cash Position, End of Year
(du Tableau 2)	Allocation annuelle	Remboursement des frais de vérification	Remboursement des frais comptables - LTRF (1)	Remboursement de TVH (Loi sur la taxe d'accise)	Contributions	Cotisations (25 \$ maximum)	Droits d'inscription à des congrès politiques et droits de candidat(e)s à la direction	Droits d'admission nets aux activités politiques (10 \$ maximum)	Autres revenus	Revenu total	Dépenses non électorales	Dépenses électorales	Dépenses totales	Revenus moins dépenses	Transferts reçus d'organismes liés	Transferts à des organismes liés	Avances sur prêts ou autres crédits	Remboursements des prêts ou d'autres crédits	Achat d'immobilisations corporelles	Variation des actifs et passifs courants	Augmentation (diminution) de trésorerie	Trésorerie au début de l'année	Trésorerie à la fin de l'année

Comparative figures for 2013 / Chiffres comparatifs pour l'année 2013

Liberal Party Parti Libéral	228,326	2,000	-	-	440,750	370	-	-	25,861	697,307	476,178	3,891	480,069	217,238	298,404	(428,056)	-	-	-	119,867	207,453	1,256,913	1,464,366
Progressive Conservative Party of New Brunswick* Parti Progressiste-Conservateur du Nouveau-Brunswick*	322,420	2,000	-	34,723	914,841	5,970	-	-	30,547	1,310,501	813,965	10,124	824,089	486,411	673,340	(920,661)	280,006	(377,819)	-	77,002	218,279	333,234	551,513
New Democratic Party Nouveau Parti démocratique	69,090	2,000	-	-	117,270	5,685	-	-	2,760	196,806	167,456	844	168,299	28,507	13,808	(20,127)	6,960	(4,308)	-	(9,912)	14,928	2,516	17,444
Parti Vert N.B. Green Party	30,268	1,250	-	731	37,304	-	783	-	-	70,335	66,072	-	66,072	4,263	-	-	3,000	-	-	(2,785)	4,477	18,228	22,705
People's Alliance of New Brunswick L'Alliance des gens du Nouveau-Brunswick	7,896	2,000	535	-	4,297	-	-	-	550	15,278	13,526	86	13,612	1,666	4,311	(366)	-	-	-	(3,640)	1,971	6,758	8,729
Registered Independent Candidates Personnes candidates indépendantes enregistrées	-	-	-	-	-	-	-	-	-	-	-	-	-	-	-	-	-	-	-	-	-	-	-
Registered Third Parties Tiers enregistrés	-	-	-	-	-	-	-	-	-	-	-	-	-	-	-	-	-	-	-	-	-	-	-
Total / Total	658,000	9,250	535	35,454	1,514,462	12,025	783	-	59,718	2,290,227	1,537,197	14,945	1,552,142	738,085	989,863	(1,369,210)	289,966	(382,127)	-	180,532	447,109	1,617,648	2,064,757

Comparative figures for 2012 / Chiffres comparatifs pour l'année 2012

Liberal Party Parti Libéral	228,326	2,000	-	7,213	204,405	910	45,000	-	4,795	492,649	546,408	3,033	549,441	(56,792)	7,247	(52,311)	-	(7,563)	-	159,470	50,051	1,206,862	1,256,913
Progressive Conservative Party of New Brunswick* Parti Progressiste-Conservateur du Nouveau-Brunswick*	322,420	2,000	-	41,750	1,375,818	5,555	-	-	3,221	1,750,764	933,952	11,718	945,671	805,093	42,314	(344,931)	-	(175,000)	-	(93,569)	233,908	99,326	333,234
New Democratic Party Nouveau Parti démocratique	69,090	2,000	-	-	122,710	4,595	-	-	180,275	378,670	120,810	844	121,654	257,016	6,850	(42,968)	-	(87,193)	-	(134,468)	(762)	3,278	2,516
Parti Vert N.B. Green Party	30,268	1,250	-	1,119	19,929	-	2,380	-	10	54,956	34,670	-	34,670	20,286	375	-	-	(4,000)	-	(5,380)	11,281	6,946	18,228
People's Alliance of New Brunswick L'Alliance des gens du Nouveau-Brunswick	7,896	2,000	-	-	1,645	280	-	-	136	11,956	11,172	-	11,172	784	-	(1,431)	-	-	-	3,071	2,424	4,334	6,758
Registered Independent Candidates Personnes candidates indépendantes enregistrées	-	-	-	-	359	-	-	-	-	359	-	359	359	-	-	-	-	-	-	-	-	-	-
Registered Third Parties Tiers enregistrés	-	-	-	-	-	-	-	-	-	-	-	-	-	-	-	-	-	-	-	-	-	-	-
Total / Total	658,000	9,250	-	50,082	1,724,866	11,340	47,380	-	188,437	2,689,354	1,647,012	15,954	1,662,967	1,026,388	56,787	(441,641)	-	(273,756)	-	(70,876)	296,901	1,320,746	1,617,648

Comparative figures for 2011 / Chiffres comparatifs pour l'année 2011

Liberal Party Parti Libéral	249,290	2,000	-	92,248	156,813	1,264	6,010	-	33,594	541,219	305,092	-	305,092	236,127	23,541	(61,465)	-	(8,337)	-	(22,506)	167,360	1,039,502	1,206,862
Progressive Conservative Party of New Brunswick* Parti Progressiste-Conservateur du Nouveau-Brunswick*	320,355	2,000	-	23,813	980,617	2,050	-	-	6,927	1,335,762	696,501	-	696,501	639,261	267,945	(283,188)	-	(378,000)	-	(113,992)	132,026	(32,700)	99,326
New Democratic Party Nouveau Parti démocratique	60,233	2,000	-	-	73,846	288	-	-	2,961	139,327	141,996	-	141,996	(2,668)	50,276	(6,746)	2,106	(4,050)	-	(38,161)	756	2,522	3,278
Parti Vert N.B. Green Party	22,701	1,356	-	574	9,814	-	460	-	69	34,973	16,436	-	16,436	18,538	-	-	6,000	(13,275)	-	(7,562)	3,700	3,246	6,946
People's Alliance of New Brunswick L'Alliance des gens du Nouveau-Brunswick	5,922	3,000	-	-	900	130	200	-	20	10,172	9,387	-	9,387	785	-	(760)	-	-	-	2,187	2,212	2,122	4,334
Registered Independent Candidates Personnes candidates indépendantes enregistrées	-	-	-	-	-	-	-	-	-	-	-	-	-	-	-	-	-	-	-	-	-	-	-
Registered Third Parties Tiers enregistrés	-	-	-	-	-	-	-	-	-	-	-	-	-	-	-	-	-	-	-	-	-	-	-
Total / Total	658,500	10,356	-	116,635	1,221,990	3,732	6,670	-	43,571	2,061,454	1,169,412	-	1,169,412	892,042	341,761	(352,159)	8,106	(403,662)	-	(180,034)	306,054	1,014,692	1,320,746

* Governing Party on Jan. 1 / Parti au pouvoir le 1er janvier

(1) Fiscal Transparency and Accountability Act / Loi sur la transparence et la responsabilisation financières

Schedule 2 LIB

Tableau 2 LIB

Financial activity – Liberal

Activité financière – Libéral

Registered Political Party	Annual Allowance (Schedule 3)	Audit Fees Reimbursement (Schedule 3)	Reimbursement for Accounting Services - FTAA (1)	HST Rebate (Excise Tax Act)	Contributions (Schedule 4)	Membership Dues (maximum \$25)	Registration Fees at Political Conventions and Leadership Fees	Net Entrance Fees to Political Activities (maximum \$10)	Other Income	Total Revenue	Non Election Expenses (Schedule 5)	Election Expenses (Schedule 6)	Total Expenses	Revenue less Expenses	Transfers from Related Organizations	Transfers to Related Organizations	Advances from Loans or Other Credit	Repayments of Loans or Other Credit	Purchase of Capital Assets	Change in Current Assets and Liabilities	Increase (Decrease) in Cash Position	Cash Position, Beginning of Year	Cash Position, End of Year
Parti politique enregistré	Allocation annuelle (Tableau 3)	Remboursement des frais de vérification (Tableau 3)	Remboursement des frais comptables - LTRF (1)	Remboursement de TVH (Loi sur la taxe d'accise)	Contributions (Tableau 4)	Cotisations (25 \$ maximum)	Droits d'inscription à des congrès politiques et droits de candidat(e)s à la direction	Droits d'admission nets aux activités politiques (10 \$ maximum)	Autres revenus	Revenu total	Dépenses non électorales (Tableau 5)	Dépenses électorales (Tableau 6)	Dépenses totales	Revenus moins dépenses	Transferts reçus d'organismes liés	Transferts à des organismes liés	Avances sur prêts ou autres crédits	Remboursements des prêts ou d'autres crédits	Achat d'immobilisations corporelles	Variation des actifs et passifs courants	Augmentation (diminution) de trésorerie	Trésorerie au début de l'année	Trésorerie à la fin de l'année
Liberal Party / Parti Libéral																							
January to June / de janvier à juin	127,817	-	-	-	451,115	10	-	-	13,523	592,465	156,249	-	156,249	436,216	12,133	(161,488)	-	-	-	105,028	391,889	817,673	1,209,562
July to December / de juillet à décembre	141,470	2,000	-	-	342,485	60	9,635	-	7,627	503,277	241,292	2,954	244,246	259,031	2,669	(132,405)	-	-	-	(152,208)	(22,913)	1,209,562	1,186,649
For the Calendar Year 2015 / Pour l'année civile 2015	269,287	2,000	-	-	793,600	70	9,635	-	21,150	1,095,742	397,541	2,954	400,495	695,247	14,802	(293,893)	-	-	-	(47,180)	368,976	817,673	1,186,649
For the Calendar Year 2014 / Pour l'année civile 2014	228,326	2,000	18,487	-	1,423,060	2,670	4,955	-	23,158	1,702,656	668,730	797,481	1,466,211	236,445	45,399	(649,778)	383,858	(383,858)	(37,000)	(241,759)	(646,693)	1,464,366	817,673
For the Calendar Year 2013 / Pour l'année civile 2013	228,326	2,000	-	-	440,750	370	-	-	25,861	697,307	476,178	3,891	480,069	217,238	298,404	(428,056)	-	-	-	119,867	207,453	1,256,913	1,464,366
For the Calendar Year 2012 / Pour l'année civile 2012	228,326	2,000	-	7,213	204,405	910	45,000	-	4,795	492,649	546,408	3,033	549,441	(56,792)	7,247	(52,311)	-	(7,563)	-	159,470	50,051	1,206,862	1,256,913
For the Calendar Year 2011 / Pour l'année civile 2011	249,290	2,000	-	92,248	156,813	1,264	6,010	-	33,594	541,219	305,092	-	305,092	236,127	23,541	(61,465)	-	(8,337)	-	(22,506)	167,360	1,039,502	1,206,862

(1) Fiscal Transparency and Accountability Act / Loi sur la transparence et la responsabilisation financières

Schedule 2 PC

Tableau 2 PC

Financial activity – Progressive Conservative

Activité financière – Progressiste-Conservateur

Registered Political Party	Annual Allowance (Schedule 3)	Audit Fees Reimbursement (Schedule 3)	Reimbursement for Accounting Services - FTAA (1)	HST Rebate (Excise Tax Act)	Contributions (Schedule 4)	Membership Dues (maximum \$25)	Registration Fees at Political Conventions and Leadership Fees	Net Entrance Fees to Political Activities (maximum \$10)	Other Income	Total Revenue	Non Election Expenses (Schedule 5)	Election Expenses (Schedule 6)	Total Expenses	Revenue less Expenses	Transfers from Related Organizations	Transfers to Related Organizations	Advances from Loans or Other Credit	Repayments of Loans or Other Credit	Purchase of Capital Assets	Change in Current Assets and Liabilities	Increase (Decrease) in Cash Position	Cash Position, Beginning of Year	Cash Position, End of Year
Parti politique enregistré	Allocation annuelle (Tableau 3)	Remboursement des frais de vérification (Tableau 3)	Remboursement des frais des comptes - LTRF (1)	Remboursement de TVH (Loi sur la taxe d'accise)	Contributions (Tableau 4)	Cotisations (25 \$ maximum)	Droits d'inscription à des congrès politiques et droits de candidat(e)s à la direction	Droits d'admission nets aux activités politiques (10 \$ maximum)	Autres revenus	Revenu total	Dépenses non électorales (Tableau 5)	Dépenses électorales (Tableau 6)	Dépenses totales	Revenus moins dépenses	Transferts reçus d'organismes liés	Transferts à des organismes liés	Avances sur prêts ou autres crédits	Remboursements des prêts ou d'autres crédits	Achat d'immobilisations corporelles	Variation des actifs et passifs courants	Augmentation (diminution) de trésorerie	Trésorerie au début de l'année	Trésorerie à la fin de l'année
Progressive Conservative Party of New Brunswick / Parti Progressiste-Conservateur du Nouveau-Brunswick																							
For the Calendar Year 2015 / Pour l'année civile 2015	253,330	2,000	-	14,875	241,575	4,020	-	-	(4,298)	511,502	478,242	5,079	483,321	28,182	342,169	(91,956)	71,596	(239,014)	-	(174,635)	(63,658)	80,394	16,735
For the Calendar Year 2014 / Pour l'année civile 2014	322,420	2,000	21,764	103,211	1,591,203	10,325	-	-	12,196	2,063,119	1,163,930	863,468	2,027,399	35,721	17,370	(1,145,364)	375,800	(12,441)	(31,950)	289,746	(471,120)	551,513	80,394
For the Calendar Year 2013 / Pour l'année civile 2013	322,420	2,000	-	34,723	914,841	5,970	-	-	30,547	1,310,501	813,965	10,124	824,089	486,411	673,340	(920,661)	280,006	(377,819)	-	77,002	218,279	333,234	551,513
For the Calendar Year 2012 / Pour l'année civile 2012	322,420	2,000	-	41,750	1,375,818	5,555	-	-	3,221	1,750,764	933,952	11,718	945,671	805,093	42,314	(344,931)	-	(175,000)	-	(93,569)	233,908	99,326	333,234
For the Calendar Year 2011 / Pour l'année civile 2011	320,355	2,000	-	23,813	980,617	2,050	-	-	6,927	1,335,762	696,501	-	696,501	639,261	267,945	(283,188)	-	(378,000)	-	(113,992)	132,026	(32,700)	99,326

(1) Fiscal Transparency and Accountability Act / Loi sur la transparence et la responsabilisation financières

Schedule 2 NDP

Tableau 2 NPD

Financial activity – New Democratic

Activité financière – Nouveau démocratique

Registered Political Party	Annual Allowance (Schedule 3)	Audit Fees Reimbursement (Schedule 3)	Reimbursement for Accounting Services - FTAA (1)	HST Rebate (Excise Tax Act)	Contributions (Schedule 4)	Membership Dues (maximum \$25)	Registration Fees at Political Conventions and Leadership Fees	Net Entrance Fees to Political Activities (maximum \$10)	Other Income	Total Revenue	Non Election Expenses (Schedule 5)	Election Expenses (Schedule 6)	Total Expenses	Revenue less Expenses	Transfers from Related Organizations	Transfers to Related Organizations	Advances from Loans or Other Credit	Repayments of Loans or Other Credit	Purchase of Capital Assets	Change in Current Assets and Liabilities	Increase (Decrease) in Cash Position	Cash Position, Beginning of Year	Cash Position, End of Year
Parti politique enregistré	Allocation annuelle (Tableau 3)	Remboursement des frais de vérification (Tableau 3)	Remboursement des frais des comptes - LTRF (1)	Remboursement de TVH (Loi sur la taxe d'accise)	Contributions (Tableau 4)	Cotisations (25 \$ maximum)	Droits d'inscription à des congrès politiques et droits de candidat(e)s à la direction	Droits d'admission nets aux activités politiques (10 \$ maximum)	Autres revenus	Revenu total	Dépenses non électorales (Tableau 5)	Dépenses électorales (Tableau 6)	Dépenses totales	Revenus moins dépenses	Transferts reçus d'organismes liés	Transferts à des organismes liés	Avances sur prêts ou autres crédits	Remboursements des prêts ou d'autres crédits	Achat d'immobilisations corporelles	Variation des actifs et passifs courants	Augmentation (diminution) de trésorerie	Trésorerie au début de l'année	Trésorerie à la fin de l'année
New Brunswick New Democratic Party / Nouveau Parti démocratique du Nouveau-Brunswick																							
For the Calendar Year 2015 / Pour l'année civile 2015	81,921	2,000	-	-	77,026	3,890	-	-	3,716	168,553	165,254	-	165,254	3,300	26,360	(18,788)	-	(14,368)	-	8,111	4,614	8,883	13,497
For the Calendar Year 2014 / Pour l'année civile 2014	69,090	2,000	14,690	-	271,744	6,205	-	-	1,092	364,821	176,670	32,782	209,452	155,369	22,577	(154,665)	-	(11,517)	-	(20,324)	(8,561)	17,444	8,883
For the Calendar Year 2013 / Pour l'année civile 2013	69,090	2,000	-	-	117,270	5,685	-	-	2,760	196,806	167,456	844	168,299	28,507	13,808	(20,127)	6,960	(4,308)	-	(9,912)	14,928	2,516	17,444
For the Calendar Year 2012 / Pour l'année civile 2012	69,090	2,000	-	-	122,710	4,595	-	-	180,275	378,670	120,810	844	121,654	257,016	6,850	(42,968)	-	(87,193)	-	(134,468)	(762)	3,278	2,516
For the Calendar Year 2011 / Pour l'année civile 2011	60,233	2,000	-	-	73,846	288	-	-	2,961	139,327	141,996	-	141,996	(2,668)	50,276	(6,746)	2,106	(4,050)	-	(38,161)	756	2,522	3,278

(1) Fiscal Transparency and Accountability Act / Loi sur la transparence et la responsabilisation financières

Schedule 2 PVNBGP

Tableau 2 PVNBGP

Financial activity – Green

Activité financière – Vert

Registered Political Party	Annual Allowance (Schedule 3)	Audit Fees Reimbursement (Schedule 3)	Reimbursement for Accounting Services - FTAA (1)	HST Rebate (Excise Tax Act)	Contributions (Schedule 4)	Membership Dues (maximum \$25)	Registration Fees at Political Conventions and Leadership Fees	Net Entrance Fees to Political Activities (maximum \$10)	Other Income	Total Revenue	Non Election Expenses (Schedule 5)	Election Expenses (Schedule 6)	Total Expenses	Revenue less Expenses	Transfers from Related Organizations	Transfers to Related Organizations	Advances from Loans or Other Credit	Repayments of Loans or Other Credit	Purchase of Capital Assets	Change in Current Assets and Liabilities	Increase (Decrease) in Cash Position	Cash Position, Beginning of Year	Cash Position, End of Year
Parti politique enregistré	Allocation annuelle (Tableau 3)	Remboursement des frais de vérification (Tableau 3)	Remboursement des frais des comptes - LTRF (1)	Remboursement de TVH (Loi sur la taxe d'accise)	Contributions (Tableau 4)	Cotisations (25 \$ maximum)	Droits d'inscription à des congrès politiques et droits de candidat(e)s à la direction	Droits d'admission nets aux activités politiques (10 \$ maximum)	Autres revenus	Revenu total	Dépenses non électorales (Tableau 5)	Dépenses électorales (Tableau 6)	Dépenses totales	Revenus moins dépenses	Transferts reçus d'organismes liés	Transferts à des organismes liés	Avances sur prêts ou autres crédits	Remboursements des prêts ou d'autres crédits	Achat d'immobilisations corporelles	Variation des actifs et passifs courants	Augmentation (diminution) de trésorerie	Trésorerie au début de l'année	Trésorerie à la fin de l'année
Parti Vert N.B. Green Party																							
For the Calendar Year 2015 / Pour l'année civile 2015	40,632	2,000	-	712	52,357	-	1,775	-	1,245	98,721	72,424	-	72,424	26,296	22,532	(23,235)	-	(11,990)	-	992	14,595	4,545	19,140
For the Calendar Year 2014 / Pour l'année civile 2014	30,268	1,250	14,125	736	120,409	-	695	-	0	167,484	94,109	32,862	126,971	40,513	1,158	(78,989)	18,000	(1,000)	-	2,159	(18,160)	22,705	4,545
For the Calendar Year 2013 / Pour l'année civile 2013	30,268	1,250	-	731	37,304	-	783	-	-	70,335	66,072	-	66,072	4,263	-	-	3,000	-	-	(2,785)	4,477	18,228	22,705
For the Calendar Year 2012 / Pour l'année civile 2012	30,268	1,250	-	1,119	19,929	-	2,380	-	10	54,956	34,670	-	34,670	20,286	375	-	-	(4,000)	-	(5,380)	11,281	6,946	18,228
For the Calendar Year 2011 / Pour l'année civile 2011	22,701	1,356	-	574	9,814	-	460	-	69	34,973	16,436	-	16,436	18,538	-	-	6,000	(13,275)	-	(7,562)	3,700	3,246	6,946

(1) Fiscal Transparency and Accountability Act / Loi sur la transparence et la responsabilisation financières

Schedule 2 PANB

Tableau 2 AGNB

Financial activity – People’s Alliance

Activité financière – Alliance des gens

Registered Political Party	Annual Allowance (Schedule 3)	Audit Fees Reimbursement (Schedule 3)	Reimbursement for Accounting Services - FTAA (1)	HST Rebate (Excise Tax Act)	Contributions (Schedule 4)	Membership Dues (maximum \$25)	Registration Fees at Political Conventions and Leadership Fees	Net Entrance Fees to Political Activities (maximum \$10)	Other Income	Total Revenue	Non Election Expenses (Schedule 5)	Election Expenses (Schedule 6)	Total Expenses	Revenue less Expenses	Transfers from Related Organizations	Transfers to Related Organizations	Advances from Loans or Other Credit	Repayments of Loans or Other Credit	Purchase of Capital Assets	Change in Current Assets and Liabilities	Increase (Decrease) in Cash Position	Cash Position, Beginning of Year	Cash Position, End of Year
Parti politique enregistré	Allocation annuelle (Tableau 3)	Remboursement des frais de vérification (Tableau 3)	Remboursement des frais des comptes - LTRF (1)	Remboursement de TVH (Loi sur la taxe d'accise)	Contributions (Tableau 4)	Cotisations (25 \$ maximum)	Droits d'inscription à des congrès politiques et droits de candidat(e)s à la direction	Droits d'admission nets aux activités politiques (10 \$ maximum)	Autres revenus	Revenu total	Dépenses non électorales (Tableau 5)	Dépenses électorales (Tableau 6)	Dépenses totales	Revenus moins dépenses	Transferts reçus d'organismes liés	Transferts à des organismes liés	Avances sur prêts ou autres crédits	Remboursements des prêts ou d'autres crédits	Achat d'immobilisations corporelles	Variation des actifs et passifs courants	Augmentation (diminution) de trésorerie	Trésorerie au début de l'année	Trésorerie à la fin de l'année
People’s Alliance of New Brunswick / L’Alliance des gens du Nouveau-Brunswick																							
For the Calendar Year 2015 / Pour l'année civile 2015	12,831	2,000	-	217	5,975	-	-	421	-	21,444	17,180	-	17,180	4,263	-	(6,053)	6,000	-	-	3,315	7,525	4,081	11,607
For the Calendar Year 2014 / Pour l'année civile 2014	7,896	2,000	16,668	160	37,168	-	-	-	36	63,927	33,276	1,519	34,795	29,132	5,020	(33,348)	-	-	-	(5,451)	(4,647)	8,729	4,081
For the Calendar Year 2013 / Pour l'année civile 2013	7,896	2,000	-	535	4,297	-	-	-	550	15,278	13,526	86	13,612	1,666	4,311	(366)	-	-	-	(3,640)	1,971	6,758	8,729
For the Calendar Year 2012 / Pour l'année civile 2012	7,896	2,000	-	-	1,645	280	-	-	136	11,956	11,172	-	11,172	784	-	(1,431)	-	-	-	3,071	2,424	4,334	6,758
For the Calendar Year 2011 / Pour l'année civile 2011	5,922	3,000	-	-	900	130	200	-	20	10,172	9,387	-	9,387	785	-	(760)	-	-	-	2,187	2,212	2,122	4,334

(1) Fiscal Transparency and Accountability Act / Loi sur la transparence et la responsabilisation financières

Schedule 2 IND

Tableau 2 IND

Financial activity – Registered independent candidates

Activité financière – Personnes candidates indépendantes enregistrées

# District Association / Candidates	Annual Allowance (Schedule 3)	Audit Fees Reimbursement (Schedule 3)	HST Rebate (Excise Tax Act)	Contributions (Schedule 4)	Membership Dues (maximum \$25)	Registration Fees at Political Conventions and Leadership Fees	Net Entrance Fees to Political Activities (maximum \$10)	Other Income	Total Revenue	Non Election Expenses	Election Expenses (Schedule 6)	Total Expenses	Revenue less Expenses	Transfers from Related Organizations	Transfers to Related Organizations	Advances from Loans or Other Credit	Repayments of Loans or Other Credit	Purchase of Capital Assets	Change in Current Assets and Liabilities	Increase (Decrease) in Cash Position	Cash Position, Beginning of Year	Cash Position, End of Year
No d'association de circonscription / Personnes candidates	Allocation annuelle (Tableau 3)	Remboursement des frais de vérification (Tableau 3)	Remboursement de TVH (Loi sur la taxe d'accise)	Contributions (Tableau 4)	Cotisations (25 \$ maximum)	Droits d'inscription à des congrès politiques et droits de candidat(e)s à la direction	Droits d'admission nets aux activités politiques (10 \$ maximum)	Autres revenus	Revenu total	Dépenses non électorales	Dépenses électorales (Tableau 6)	Dépenses totales	Revenus moins dépenses	Transferts reçus d'organismes liés	Transferts à des organismes liés	Avances sur prêts ou autres crédits	Remboursements des prêts ou d'autres crédits	Achat d'immobilisations corporelles	Variation des actifs et passifs courants	Augmentation (diminution) de trésorerie	Trésorerie au début de l'année	Trésorerie à la fin de l'année

For the Calendar Year 2015 / Pour l'année civile 2015

45 Carleton: no candidate / aucune personne candidate

01 Restigouche West/Restigouche-Ouest: Charles Thériault (2014)

	-	-	-	-	-	-	-	60	60	122	-	122	(62)	-	(12,720)	-	-	-	13,179	397	(397)	(0)
Total / Total	-	-	-	-	-	-	-	60	60	122	-	122	(62)	-	(12,720)	-	-	-	13,179	397	(397)	(0)

For the Calendar Year 2014 / Pour l'année civile 2014

01 Restigouche West/Restigouche-Ouest: Charles Thériault	-	-	-	23,495	-	-	-	15,451	38,946	19	26,145	26,164	12,781	-	-	-	-	-	(13,179)	(397)	-	(397)
08 Tracadie-Sheila: Donald Thomas	-	-	-	1,500	-	-	-	-	1,500	-	1,500	1,500	-	-	-	-	-	-	-	-	-	-
10 Miramichi: Michael (Tanker) Malley	-	-	-	5,746	-	-	-	-	5,746	-	5,746	5,746	-	-	-	-	-	-	-	-	-	-
33 Saint John Lancaster: Mary Ellen Carpenter	-	-	-	-	-	-	-	-	-	-	-	-	-	-	-	-	-	-	-	-	-	-
34 Kings Centre/Kings-Centre: Colby Fraser	-	-	-	6,706	-	-	-	-	6,706	1,212	5,494	6,706	-	-	-	-	-	-	-	-	-	-
40 Fredericton South/Fredericton-Sud: Courtney Mills	-	-	-	900	-	-	-	-	900	-	817	817	83	-	(83)	-	-	-	-	-	-	-
42 Fredericton-York: Gerald Bourque	-	-	-	1,154	-	-	-	432	1,586	147	1,439	1,586	-	-	-	-	-	-	-	-	-	-
46 Carleton-Victoria: Carter Edgar	-	-	-	-	-	-	-	-	-	-	-	-	-	-	-	-	-	-	-	-	-	-
46 Carleton-Victoria: Terrence (Terry) Ritchie	-	-	-	294	-	-	-	-	294	-	294	294	-	-	-	-	-	-	-	-	-	-
Total / Total	-	-	-	39,796	-	-	-	15,882	55,678	1,377	41,436	42,813	12,865	-	(83)	-	-	-	(13,179)	(397)	-	(397)

Comparative figures for 2013 / Chiffres comparatifs pour l'année 2013

15 Kent: no candidate / aucune personne candidate

Total / Total	-	-	-	-	-	-	-	-	-	-	-	-	-	-	-	-	-	-	-	-	-	-
----------------------	----------	----------	----------	----------	----------	----------	----------	----------	----------	----------	----------	----------	----------	----------	----------	----------	----------	----------	----------	----------	----------	----------

Comparative figures for 2012 / Chiffres comparatifs pour l'année 2012

32 Rothesay: Marjorie MacMurray	-	-	-	359	-	-	-	-	359	-	359	359	-	-	-	-	-	-	-	-	-	-
Total / Total	-	-	-	359	-	-	-	-	359	-	359	359	-	-	-	-	-	-	-	-	-	-

Comparative figures for 2011 / Chiffres comparatifs pour l'année 2011

No by-election held in 2011 / Aucune élection partielle tenue au 2011

	-	-	-	-	-	-	-	-	-	-	-	-	-	-	-	-	-	-	-	-	-	-
--	---	---	---	---	---	---	---	---	---	---	---	---	---	---	---	---	---	---	---	---	---	---

Schedule 2 RTP

Tableau 2 TE

Financial activity – Registered third parties

Activité financière – Tiers enregistrés

Registered Third Party	Annual Allowance (Schedule 3)	Audit Fees Reimbursement (Schedule 3)	HST Rebate (Excise Tax Act)	Contributions (Schedule 4)	Membership Dues (maximum \$25)	Registration Fees at Political Conventions and Leadership Fees	Net Entrance Fees to Political Activities (maximum \$10)	Other Income	Election Expenses Reimbursement (Schedule 6)	Total Revenue	Non Election Expenses	Election Expenses (Schedule 6)	Total Expenses	Revenue less Expenses	Transfers from Related Organizations	Transfers to Related Organizations	Advances from Loans or Other Credit	Repayments of Loans or Other Credit	Purchase of Capital Assets	Change in Current Assets and Liabilities	Increase (Decrease) in Cash Position	Cash Position, Beginning of Year	Cash Position, End of Year
Tiers enregistré	Allocation annuelle (Tableau 3)	Remboursement des frais de vérification (Tableau 3)	Remboursement de TVH (Loi sur la taxe d'accise)	Contributions (Tableau 4)	Cotisations (25 \$ maximum)	Droits d'inscription à des congrès politiques et droits de candidat(e)s à la direction	Droits d'admission nets aux activités politiques (10 \$ maximum)	Autres revenus	Remboursement des dépenses électorales (Tableau 6)	Revenu total	Dépenses non électorales	Dépenses électorales (Tableau 6)	Dépenses totales	Revenus moins dépenses	Transferts reçus d'organismes liés	Transferts à des organismes liés	Avances sur prêts ou autres crédits	Remboursements des prêts ou d'autres crédits	Achat d'immobilisations corporelles	Variation des actifs et passifs courants	Augmentation (diminution) de trésorerie	Trésorerie au début de l'année	Trésorerie à la fin de l'année

For the Calendar Year 2015 / Pour l'année civile 2015

CUPE NB (Canadian Union of Public Employees, NB Division)	-	-	-	-	-	-	-	377	-	377	-	377	377	-	-	-	-	-	-	-	-	-	-
Total / Total	-	-	-	-	-	-	-	377	-	377	-	377	377	-	-	-	-	-	-	-	-	-	-

Comparative figures for 2014 / Chiffres comparatifs pour l'année 2014

Campaign Life Coalition and Canadian Centre for Bio-Ethical Reform	-	-	-	11,277	-	-	-	-	-	11,277	-	11,277	11,277	-	-	-	-	-	-	-	-	-	-
Canadian Cancer Society	-	-	-	3,604	-	-	-	-	-	3,604	-	3,604	3,604	-	-	-	-	-	-	-	-	-	-
Coalition pour l'équité salariale du N.-B. Inc.	-	-	-	68	-	-	-	-	-	68	-	68	68	-	-	-	-	-	-	-	-	-	-
Conservation Council of New Brunswick	-	-	-	3,612	-	-	-	-	-	3,612	-	3,612	3,612	-	-	-	-	-	-	-	-	-	-
CUPE NB (Canadian Union of Public Employees, NB Division)	-	-	-	3,098	-	-	-	-	-	3,098	-	3,098	3,098	-	-	-	-	-	-	-	-	-	-
Front commun pour la justice sociale du N.-B. Inc. / NB Common Front for Social Justice Inc.	-	-	-	816	-	-	-	-	-	816	-	816	816	-	-	-	-	-	-	-	-	-	-
New Brunswick Medical Society	-	-	-	12,211	-	-	-	-	-	12,211	-	12,211	12,211	-	-	-	-	-	-	-	-	-	-
Total / Total	-	-	-	34,686	-	-	-	-	-	34,686	-	34,686	34,686	-	-	-	-	-	-	-	-	-	-

Comparative figures for 2013 / Chiffres comparatifs pour l'année 2013

No third party registered for by-election in Kent, April 15, 2013 / Aucun tiers était enregistré pour l'élection partielle de Kent, tenue le 15 avril 2013

Comparative figures for 2012 / Chiffres comparatifs pour l'année 2012

No third party registered for by-election in Rothesay, June 25, 2012 / Aucun tiers était enregistré pour l'élection partielle de Rothesay, tenue le 25 juin 2012

Comparative figures for 2011 / Chiffres comparatifs pour l'année 2011

No by-election held in 2011 / Aucune élection partielle tenue au 2011

Schedule 3

Payments made to registered political parties

For the calendar year 2015

Appropriation for making all of the payments which are required under the *Political Process Financing Act* to be made to all of the registered political parties during the fiscal year

668,000 ¹

Less: Reimbursement of the audit fees of the prior calendar year of up to \$2,000 to be paid to each registered political party

(10,000)

Appropriation available for payment of annual allowance to qualifying registered political parties

658,000 ²

Qualifying Registered Political Party	Valid Votes Received in Preceding Provincial General Election (2014)	Proportion of Valid Votes Received	Annual Allowance for the Current Fiscal Year ³	Less: Payment for 4th Quarter of Current Fiscal Year	Add: Payment for 4th Quarter of Prior Fiscal Year	Add: Payments Previously Withheld for Prior Fiscal Years	Annual Allowance for the Current Calendar Year
Partis politiques enregistrés admissibles	Votes valides exprimés lors de la dernière élection générale provinciale (2014)	Proportion des votes valides exprimés	Allocation annuelle pour l'année financière courante ³	Moins: Versement pour la 4 ^{ième} trimestre de l'année financière courante	Plus: Versement pour la 4 ^{ième} trimestre de l'année financière précédente	Plus: Versements suspendus antérieurement pour les années financières précédentes	Allocation annuelle pour l'année civile courante
Liberal Party / Parti Libéral	158,852	43.0%	282,940	(70,735)	57,082	-	269,287
Progressive Conservative Party of New Brunswick / Parti Progressiste-Conservateur du Nouveau-Brunswick	128,799	35.0%	230,300	(57,575)	80,605	-	253,330
New Brunswick New Democratic Party / Nouveau Parti démocratique du Nouveau-Brunswick	48,259	13.1%	86,198	(21,550)	17,273	-	81,921
Parti Vert N.B. Green Party	24,572	6.7%	44,086	(11,022)	7,567	-	40,632
People's Alliance of New Brunswick / L'Alliance des gens du Nouveau-Brunswick	7,964	2.2%	14,476	(3,619)	1,974	-	12,831
Total / Total	368,446	100.0%	658,000	(164,500)	164,500	-	658,000

¹ Department of Finance, *Main Estimates 2015-2016*, p.90 / Ministère des finances, *Budget principal 2015-2016*, p.90

² Every registered political party represented in the Legislative Assembly on April 1 of the fiscal year and every one that had at least ten official candidates at the preceding general election / Les partis politiques enregistrés représentés à l'Assemblée législative le 1er avril de l'année financière et ceux qui ont présenté au moins dix candidats officiels à la dernière élection générale

³ Based on proportion of valid votes received, *Political Process Financing Act*, s. 32 / Selon la proportion des votes valides exprimés, *Loi sur le financement de l'activité politique*, art. 32

Tableau 3

Paiements versés aux partis politiques enregistrés

Pour l'année civile 2015

Crédit budgétaire pour tous les paiements à verser pendant l'année financière en application de la *Loi sur le financement de l'activité politique* à tous les partis politiques enregistrés

Moins : Remboursement des frais de vérification de l'année civile précédente jusqu'à concurrence de 2 000 \$ payable à chaque parti politique enregistré

Crédit budgétaire disponible pour payer le montant de l'allocation annuelle payable aux partis politiques enregistrés admissibles

Schedule 4

Tableau 4

Contributions made to registered political parties, registered district associations and candidates, registered independent candidates, and registered third parties

Contributions faites aux partis politiques enregistrés, aux associations de circonscription enregistrées et aux personnes candidates, aux personnes candidates indépendantes enregistrées, et aux tiers enregistrés

Political Party, District Associations and Candidates / Independent Candidates / Registered Third Parties	Individuals (totalling \$100 or less per individual)	Individuals (totalling more than \$100 per individual)	Corporations	Trade Unions	Total Monetary Contributions	Non-Monetary Contributions (Property and Services)	Total Contributions
Parti politique, associations de circonscription et personnes candidates / Personnes candidates indépendantes / Tiers enregistrés	Particuliers (100 \$ ou moins par particulier)	Particuliers (plus de 100 \$ par particulier)	Corporations	Syndicats	Contributions monétaires totales	Contributions non monétaires (biens et services)	Total des contributions

For the Calendar Year 2015 / Pour l'année civile 2015

Liberal / Libéral	Individuals (totalling \$100 or less per individual)	Individuals (totalling more than \$100 per individual)	Corporations	Trade Unions	Total Monetary Contributions	Non-Monetary Contributions (Property and Services)	Total Contributions
January to June / de janvier à juin	9,179	155,788	281,707	4,441	451,115	-	451,115
July to December / de juillet à décembre	29,365	129,976	169,047	-	328,388	14,097	342,485
Sub-total / Total partiel	38,544	285,764	450,754	4,441	779,503	14,097	793,600

Progressive Conservative / Progressiste-Conservateur	Individuals (totalling \$100 or less per individual)	Individuals (totalling more than \$100 per individual)	Corporations	Trade Unions	Total Monetary Contributions	Non-Monetary Contributions (Property and Services)	Total Contributions
January to December / de janvier à décembre	14,775	113,576	80,927	113	209,392	32,183	241,575

New Democratic / Nouveau démocratique	Individuals (totalling \$100 or less per individual)	Individuals (totalling more than \$100 per individual)	Corporations	Trade Unions	Total Monetary Contributions	Non-Monetary Contributions (Property and Services)	Total Contributions
January to December / de janvier à décembre	6,953	67,666	1,600	-	76,219	808	77,026

Green / Vert	Individuals (totalling \$100 or less per individual)	Individuals (totalling more than \$100 per individual)	Corporations	Trade Unions	Total Monetary Contributions	Non-Monetary Contributions (Property and Services)	Total Contributions
January to December / de janvier à décembre	5,411	40,717	5,120	-	51,248	1,110	52,357

People's Alliance / Alliance des gens	Individuals (totalling \$100 or less per individual)	Individuals (totalling more than \$100 per individual)	Corporations	Trade Unions	Total Monetary Contributions	Non-Monetary Contributions (Property and Services)	Total Contributions
January to December / de janvier à décembre	2,065	3,410	500	-	5,975	-	5,975

Registered Independent Candidates / Personnes candidates indépendantes enregistrées	Individuals (totalling \$100 or less per individual)	Individuals (totalling more than \$100 per individual)	Corporations	Trade Unions	Total Monetary Contributions	Non-Monetary Contributions (Property and Services)	Total Contributions
45 Carleton: No candidate / Aucune personne candidate	-	-	-	-	-	-	-
Sub-total / Total partiel	-	-	-	-	-	-	-

Registered Third Parties / Tiers enregistrés	Individuals (totalling \$100 or less per individual)	Individuals (totalling more than \$100 per individual)	Corporations	Trade Unions	Total Monetary Contributions	Non-Monetary Contributions (Property and Services)	Total Contributions
CUPE NB (Canadian Union of Public Employees, NB Division)	-	-	-	-	-	-	-
Sub-total / Total partiel	-	-	-	-	-	-	-
Total / Total	67,748	511,133	538,901	4,554	1,122,336	48,197	1,170,534

Comparative figures for 2014 / Chiffres comparatifs pour l'année 2014	Individuals (totalling \$100 or less per individual)	Individuals (totalling more than \$100 per individual)	Corporations	Trade Unions	Total Monetary Contributions	Non-Monetary Contributions (Property and Services)	Total Contributions
Liberal / Libéral	90,474	561,293	728,194	16,177	1,396,138	26,922	1,423,060
Progressive Conservative / Progressiste-Conservateur	57,341	616,091	820,766	20,584	1,514,782	76,421	1,591,203
New Democratic / Nouveau démocratique	27,461	153,072	26,032	43,659	250,224	21,520	271,744
Green / Vert	14,747	96,203	7,495	-	118,444	1,965	120,409
People's Alliance / Alliance des gens	4,700	16,941	2,147	-	23,788	13,380	37,168
Registered Independent Candidates / Personnes candidates indépendantes enregistrées	1,940	20,158	14,349	-	36,447	3,349	39,796
Registered Third Parties / Tiers enregistrés	195	11,277	20,116	3,098	34,686	-	34,686
Total / Total	196,859	1,475,036	1,619,098	83,517	3,374,509	143,557	3,518,066

Political Party, District Associations and Candidates / Independent Candidates / Registered Third Parties	Individuals (totalling \$100 or less per individual)	Individuals (totalling more than \$100 per individual)	Corporations	Trade Unions	Total Monetary Contributions	Non-Monetary Contributions (Property and Services)	Total Contributions
Parti politique, associations de circonscription et personnes candidates / Personnes candidates indépendantes / Tiers enregistrés	Particuliers (100 \$ ou moins par particulier)	Particuliers (plus de 100 \$ par particulier)	Corporations	Syndicats	Contributions monétaires totales	Contributions non monétaires (biens et services)	Total des contributions

Comparative figures for 2013 / Chiffres comparatifs pour l'année 2013

Liberal / Libéral	47,480	178,217	204,568	-	430,265	10,485	440,750
Progressive Conservative / Progressiste-Conservateur	53,391	393,359	408,407	1,034	856,191	58,650	914,841
New Democratic / Nouveau démocratique	11,382	79,847	2,610	21,500	115,338	1,932	117,270
Green / Vert	2,240	27,889	7,175	-	37,304	-	37,304
People's Alliance / Alliance des gens	515	3,625	-	-	4,140	157	4,297
Registered Independent Candidates / Personnes candidates indépendantes enregistrées	-	-	-	-	-	-	-
Registered Third Parties / Tiers enregistrés	-	-	-	-	-	-	-
Total / Total	115,007	682,937	622,760	22,534	1,443,238	71,224	1,514,462

Comparative figures for 2012 / Chiffres comparatifs pour l'année 2012

Liberal / Libéral	56,415	92,405	53,685	800	203,305	1,100	204,405
Progressive Conservative / Progressiste-Conservateur	112,349	594,939	616,552	3,291	1,327,131	48,687	1,375,818
New Democratic / Nouveau démocratique	11,287	92,119	3,986	15,199	122,591	119	122,710
Green / Vert	2,315	17,530	-	-	19,845	85	19,929
People's Alliance / Alliance des gens	240	1,405	-	-	1,645	-	1,645
Registered Independent Candidates / Personnes candidates indépendantes enregistrées	-	359	-	-	359	-	359
Registered Third Parties / Tiers enregistrés	-	-	-	-	-	-	-
Total / Total	182,606	798,756	674,223	19,290	1,674,876	49,990	1,724,866

Comparative figures for 2011 / Chiffres comparatifs pour l'année 2011

Liberal / Libéral	18,358	65,093	73,362	-	156,813	-	156,813
Progressive Conservative / Progressiste-Conservateur	86,153	372,634	494,869	7,900	961,556	19,062	980,617
New Democratic / Nouveau démocratique	12,241	55,105	3,000	3,500	73,846	-	73,846
Green / Vert	2,920	5,230	-	-	8,150	1,664	9,814
People's Alliance / Alliance des gens	100	800	-	-	900	-	900
Registered Independent Candidates / Personnes candidates indépendantes enregistrées	-	-	-	-	-	-	-
Registered Third Parties / Tiers enregistrés	-	-	-	-	-	-	-
Total / Total	119,772	498,862	571,231	11,400	1,201,265	20,725	1,221,990

Schedule 5

Tableau 5

Non-election expenses of registered political parties

Dépenses non électorales des partis politiques enregistrés

Political Party	Salaries, Honoraria, and Employee Benefits	Occupancy Costs (Rent, Heat, Lights, and Property Taxes)	Office Supplies, Printing, and Stationery	Postage	Travel and Accommodation	Advertising - restricted to \$35,000 annually under paragraph 50(1)(a)	Advertising - unrestricted under subsection 50(2)	Interest on Loans and Banking Service Charges	Promotion	Information Technology	Telecommunications	Donation-Generating Services	Research, Consulting, and Special Projects	Executive Meetings and Caucus	Professional Services	Leader's Office	Political Conventions	Other	Total
Parti politique	Salaires, honoraires et bénéfices et avantages des employés	Frais d'occupation (loyer, chauffage, éclairage et impôts fonciers)	Fournitures de bureau, impression et articles de papeterie	Frais postaux	Déplacements et hébergement	Publicité jusqu'à 35 000 \$ par année, selon l'alinéa 50(1)a)	Publicité sans restriction, selon le paragraphe 50(2)	Intérêts sur les prêts et frais bancaires	Promotion	Technologies de l'information	Télécommunications	Services pour générer des dons	Recherche, consultation et projets spéciaux	Réunions de la direction et caucus	Services professionnels	Bureau du chef	Congrès politiques	Autres	Total
For the Calendar Year 2015 / Pour l'année civile 2015																			
Liberal Party / Parti Libéral																			
January to June / de janvier à juin	60,595	24,233	6,525	3,837	12,134	-	844	4,648	-	-	9,356	-	25,367	5,353	3,071	675	-	(389)	156,249
July to December / de juillet à décembre	92,728	20,103	14,063	5,529	8,033	955	-	6,968	-	-	7,399	-	71,409	296	8,088	4,298	-	1,423	241,292
Sub-total / Total partiel	153,323	44,336	20,588	9,366	20,167	955	844	11,616	-	-	16,755	-	96,776	5,649	11,159	4,973	-	1,034	397,541
Progressive Conservative Party of New Brunswick / Parti Progressiste-Conservateur du Nouveau-Brunswick																			
January to December / de janvier à décembre	173,176	30,145	20,005	4,685	11,983	-	2,203	59,554	-	48,447	17,219	-	27,315	4,416	55,608	2,224	20,676	586	478,242
New Brunswick New Democratic Party / Nouveau Parti démocratique du Nouveau-Brunswick																			
January to December / de janvier à décembre	102,625	17,507	3,285	-	552	-	333	3,777	-	4,410	5,510	3,275	4,060	495	8,001	809	9,132	1,483	165,254
Parti Vert N.B. Green Party																			
January to December / de janvier à décembre	47,722	4,746	986	980	1,352	-	57	1,910	-	2,509	3,821	1,851	-	1,068	4,279	683	-	461	72,424
People's Alliance of New Brunswick / L'Alliance des gens du Nouveau-Brunswick																			
January to December / de janvier à décembre	3,588	-	643	324	2,521	218	-	639	-	842	1,080	-	-	2,201	3,690	-	857	578	17,180
Total / Total	480,434	96,734	45,507	15,356	36,575	1,173	3,437	77,496	-	56,208	44,385	5,126	128,151	13,829	82,736	8,689	30,665	4,141	1,130,642
Comparative figures for 2014 / Chiffres comparatifs pour l'année 2014																			
Liberal Party / Parti Libéral	210,765	40,123	30,913	8,178	51,407	34,993	2,773	12,669	-	4,463	30,595	-	197,319	-	28,462	5,555	-	10,515	668,730
Progressive Conservative Party of New Brunswick / Parti Progressiste-Conservateur du Nouveau-Brunswick	217,969	25,119	62,631	9,081	46,352	30,469	8,131	37,778	7,326	67,028	50,656	-	403,080	49,455	125,626	14,971	-	8,259	1,163,930
New Democratic Party / Nouveau Parti démocratique	81,979	17,854	4,654	747	2,698	3,115	-	7,353	-	7,501	7,413	2,348	12,357	1,302	24,651	965	-	1,733	176,670
Parti Vert N.B. Green Party	54,136	3,899	2,946	259	5,218	1,588	-	1,818	-	-	2,738	-	-	2,876	15,643	500	-	2,489	94,109
People's Alliance of New Brunswick / L'Alliance des gens du Nouveau-Brunswick	-	-	526	214	3,636	3,238	355	395	-	93	287	-	-	916	22,627	-	-	988.22	33,276
Total / Total	564,850	86,994	101,670	18,479	109,311	73,402	11,259	60,014	7,326	79,085	91,688	2,348	612,756	54,550	217,009	21,991	-	23,983	2,136,716
Comparative figures for 2013 / Chiffres comparatifs pour l'année 2013																			
Liberal Party / Parti Libéral	126,865	38,192	21,341	4,441	42,485	11,762	36,407	7,375	-	8,504	18,035	-	82,397	8,262	14,700	3,251	40,365	11,795	476,178
Progressive Conservative Party of New Brunswick / Parti Progressiste-Conservateur du Nouveau-Brunswick	219,580	26,233	31,391	24,819	51,240	1,528	35,586	32,073	1,216	38,717	19,353	52,838	111,133	22,995	48,458	12,589	73,329	10,888	813,965
New Democratic Party / Nouveau Parti démocratique	81,943	13,560	4,284	2,125	1,927	7,621	-	8,259	-	3,725	8,066	-	1,215	2,446	27,348	2,633	2,054	250	167,456
Parti Vert N.B. Green Party	46,800	2,712	1,564	322	5,950	310	-	344	-	880	2,667	-	-	1,142	2,300	-	-	1,083	66,072
People's Alliance of New Brunswick / L'Alliance des gens du Nouveau-Brunswick	-	-	435	175	2,607	-	517	261	-	1,766	484	-	-	737	5,244	-	1,300	-	13,526
Total / Total	475,188	80,697	59,015	31,883	104,209	21,221	72,511	48,312	1,216	53,592	48,604	52,838	194,745	35,581	98,049	18,473	117,048	24,016	1,537,197

Political Party	Salaries, Honoraria, and Employee Benefits	Occupancy Costs (Rent, Heat, Lights, and Property Taxes)	Office Supplies, Printing, and Stationery	Postage	Travel and Accommodation	Advertising - restricted to \$35,000 annually under paragraph 50(1)(a)	Advertising - unrestricted under subsection 50(2)	Interest on Loans and Banking Service Charges	Promotion	Information Technology	Telecommunications	Donation-Generating Services	Research, Consulting, and Special Projects	Executive Meetings and Caucus	Professional Services	Leader's Office	Political Conventions	Other	Total
Parti politique	Salaires, honoraires et bénéfices et avantages des employés	Frais d'occupation (loyer, chauffage, éclairage et impôts fonciers)	Fournitures de bureau, impression et articles de papeterie	Frais postaux	Déplacements et hébergement	Publicité jusqu'à 35 000 \$ par année, selon l'alinéa 50(1)a)	Publicité sans restriction, selon le paragraphe 50(2)	Intérêts sur les prêts et frais bancaires	Promotion	Technologies de l'information	Télécommunications	Services pour générer des dons	Recherche, consultation et projets spéciaux	Réunions de la direction et caucus	Services professionnels	Bureau du chef	Congrès politiques	Autres	Total
Comparative figures for 2012 / Chiffres comparatifs pour l'année 2012																			
Liberal Party / Parti Libéral	185,089	37,299	19,125	10,230	38,950	9,302	8,318	3,951	958	-	14,622	-	8,615	4,481	8,407	827	191,690	4,544	546,408
Progressive Conservative Party of New Brunswick / Parti Progressiste-Conservateur du Nouveau-Brunswick	208,113	33,301	19,280	6,492	53,865	-	33,275	57,121	14,897	34,746	18,074	314,115	38,383	2,756	23,713	5,584	53,234	17,003	933,952
New Democratic Party / Nouveau Parti démocratique	73,146	13,560	5,947	2,054	6,161	-	-	8,872	-	1,493	15,357	689	-	1,239	20,266	195	10,500	(38,670)	120,810
Parti Vert N.B. Green Party	13,747	2,400	1,842	559	-	-	177	524	-	171	1,749	-	-	1,758	3,165	-	5,885	2,693	34,670
People's Alliance of New Brunswick / L'Alliance des gens du Nouveau-Brunswick	-	-	152	63	2,193	-	1,244	308	-	-	1,004	-	-	34	4,116	-	-	2,059	11,172
Total / Total	480,095	86,560	46,346	19,398	101,169	9,302	43,014	70,776	15,855	36,410	50,806	314,804	46,998	10,268	59,668	6,606	261,309	(12,371)	1,647,012
Comparative figures for 2011 / Chiffres comparatifs pour l'année 2011																			
Liberal Party / Parti Libéral	124,265	40,327	14,532	6,780	29,987	-	2,683	3,311	-	-	15,043	-	35,439	10,670	9,082	290	9,670	3,013	305,092
Progressive Conservative Party of New Brunswick / Parti Progressiste-Conservateur du Nouveau-Brunswick	192,344	35,367	15,928	6,738	64,639	10,575	22,849	60,716	1,031	37,689	11,377	21,311	44,916	9,015	13,359	852	74,462	73,334	696,501
New Democratic Party / Nouveau Parti démocratique	66,393	13,334	7,830	1,264	3,395	350	-	11,517	-	7,994	16,843	-	-	-	4,509	3,940	2,393	2,233	141,996
Parti Vert N.B. Green Party	-	2,400	1,134	530	2,645	-	1,022	738	-	486	4,313	-	-	-	1,356	-	-	1,813	16,436
People's Alliance of New Brunswick / L'Alliance des gens du Nouveau-Brunswick	-	-	1,006	73	55	326	1,678	459	-	-	500	-	-	-	5,226	-	-	65	9,387
Total / Total	383,002	91,428	40,429	15,385	100,721	11,251	28,232	76,741	1,031	46,169	48,075	21,311	80,355	19,685	33,531	5,082	86,525	80,458	1,169,412

Schedule 6

Tableau 6

Electoral financial activity

Activité financière électorale

Party	#	Electoral District	Candidate	Elected	Campaign Advertising	Office Expenses	Travel, Lodging, & Meals	Rallies & Meetings	Salaries & Wages	Polling and Research	Election Day Expenses	Unreimbursed Candidate's Personal Expenses	Excessive Nominating Convention Expenses	Other	Claims Contested by Official Agent	Total Election Expenses	# Registered Electors	Election Expenses Limit	Election Expenses Reimbursement
Parti	No	Circonscription électorale	Personne candidate	Élu(e)	Publicité électorale	Dépenses de bureau	Déplacements, hébergement et repas	Rassemblements et réunions	Salaires	Sondages et recherche	Dépenses du jour du scrutin	Dépenses personnelles non remboursées de la personne candidate	Dépenses excessives du congrès de désignation	Autres	Réclamations contestées par l'agent(e) officiel(le)	Total des dépenses électorales	Nombre d'électeurs inscrits	Limite des dépenses électorales	Remboursement des dépenses électorales
For the October 5, 2015, By-Election, Carleton/ Pour l'élection partielle de Carleton, le 5 octobre, 2015																			
Political Parties / Partis politiques																			
LIB		Liberal / Libéral			400	-	2,554	-	-	-	-	-	-	-	-	2,954	N/A	13,433	N/A
PC		Progressive Conservative / Progressiste-Conservateur			-	-	800	-	-	4,278	-	-	-	-	-	5,079	N/A	13,433	N/A
NDP / NPD		New Democratic / Nouveau démocratique			-	-	-	-	-	-	-	-	-	-	-	-	N/A	13,433	N/A
PVNBGP		Green / Vert			-	-	-	-	-	-	-	-	-	-	-	-	N/A	13,433	N/A
PANB / AGNB		People's Alliance / Alliance des gens			-	-	-	-	-	-	-	-	-	-	-	-	N/A	13,433	N/A
Sub-total / Total partiel					400	-	3,354	-	-	4,278	-	-	-	-	-	8,032		67,165	
Details by Candidate / Résultats détaillés par personne candidate																			
LIB	45	Carleton	Courtney David Keenan	-	25,456	4,730	132	6,273	2,340	2,693	-	-	-	-	-	41,624	11,295	42,218	14,796
PC	45	Carleton	Stewart Fairgrieve	1	22,631	1,226	-	-	-	-	142	-	-	124	-	24,124	11,295	42,218	14,796
NDP / NPD	45	Carleton	Greg Crouse	-	2,654	6	821	-	-	1,695	73	-	-	-	-	5,249	11,295	42,218	-
PVNBGP	45	Carleton	Andrew Clark	-	7,514	1,909	682	299	-	-	-	-	-	13	-	10,416	11,295	42,218	-
PANB / AGNB	45	Carleton	Randall Leavitt	-	5,721	-	333	-	-	-	-	-	-	-	-	6,053	11,295	42,218	-
IND	45	Carleton	No candidate / Aucune personne candidate	-	-	-	-	-	-	-	-	-	-	-	-	-	-	-	-
Sub-total / Total partiel					1	63,976	7,871	1,967	6,572	2,340	4,388	215	-	-	137	87,466		211,090	29,593
Registered Third Parties / Tiers enregistrés																			
CUPE NB (Canadian Union of Public Employees, NB Division)					377	-	-	-	-	-	-	-	-	-	-	377	N/A	1,399	-
Sub-total / Total partiel					377	-	-	-	-	-	-	-	-	-	-	377		1,399	
Total / Total					64,753	7,871	5,321	6,572	2,340	8,666	215	-	-	137	-	95,876		279,654	29,593
For the November 17, 2014, By-Election, Saint John-East/ Pour l'élection partielle de Saint John-Est, le 17 novembre 2014																			
Political Parties / Partis politiques																			
LIB		Liberal / Libéral			416	-	2,229	-	-	593	-	-	-	-	-	3,238	N/A	13,216	N/A
PC		Progressive Conservative / Progressiste-Conservateur			5,626	-	360	-	-	-	-	-	-	-	-	5,986	N/A	13,216	N/A
NDP / NPD		New Democratic / Nouveau démocratique			-	-	-	-	-	-	-	-	-	-	-	-	N/A	13,216	N/A
PVNBGP		Green / Vert			-	-	-	-	-	-	-	-	-	-	-	-	N/A	13,216	N/A
PANB / AGNB		People's Alliance / Alliance des gens			-	-	-	-	-	-	-	-	-	-	-	-	N/A	13,216	N/A
Sub-total / Total partiel					6,042	-	2,589	-	-	593	-	-	-	-	-	9,225		66,080	
Summary of Candidates by Political Affiliation / Sommaire des personnes candidates par appartenance politique																			
LIB		Liberal / Libéral			16,070	2,767	300	886	1,000	3,139	707	-	-	32	-	24,902	11,543	41,536	15,121
PC		Progressive Conservative / Progressiste-Conservateur			22,414	4,884	3,155	-	-	-	1,254	-	-	53	-	31,760	11,543	41,536	15,121
NDP / NPD		New Democratic / Nouveau Démocratique			18,559	2,714	6,778	345	4,650	-	-	-	-	20	-	33,065	11,543	41,536	15,121
PVNBGP		Green / Vert			2,179	-	-	-	-	-	-	-	-	-	-	2,179	11,543	41,536	-
PANB / AGNB		People's Alliance / Alliance des gens			558	-	-	-	-	-	-	-	-	-	-	558	11,543	41,536	-
IND		Independent / Indépendant	No candidate / Aucune personne candidate	-	-	-	-	-	-	-	-	-	-	-	-	-	N/A	-	-
Sub-total / Total partiel					1	59,781	10,365	10,232	1,231	5,650	3,139	1,961	-	106	-	92,465		207,680	45,364
Registered Third Parties / Tiers enregistrés																			
None / Aucun					-	-	-	-	-	-	-	-	-	-	-	-	-	-	-
Sub-total / Total partiel					-	-	-	-	-	-	-	-	-	-	-	-	-	-	-
Total / Total					65,823	10,365	12,822	1,231	5,650	3,732	1,961	-	-	106	-	101,689		273,760	45,364

Party	#	Electoral District	Candidate	Elected	Campaign Advertising	Office Expenses	Travel, Lodging, & Meals	Rallies & Meetings	Salaries & Wages	Polling and Research	Election Day Expenses	Umreimbursed Candidate's Personal Expenses	Excessive Nominating Convention Expenses	Other	Claims Contested by Official Agent	Total Election Expenses	# Registered Electors	Election Expenses Limit	Election Expenses Reimbursement
Parti	No	Circonscription électorale	Personne candidate	Élu(e)	Publicité électorale	Dépenses de bureau	Déplacements, hébergement et repas	Rassemblements et réunions	Salaires	Sondages et recherche	Dépenses du jour du scrutin	Dépenses personnelles non remboursées de la personne candidate	Dépenses excessives du congrès de désignation	Autres	Réclamations contestées par l'agent(e) officiel(le)	Total des dépenses électorales	Nombre d'électeurs inscrits	Limite des dépenses électorales	Remboursement des dépenses électorales

For the General Election of September 22, 2014 / Pour les élections générales du 22 septembre 2014

Political Parties / Partis politiques

LIB	Liberal / Libéral				554,931	10,794	83,431	3,868	47,299	89,349	-	-	-	4,572	-	794,243	569,470	1,076,298	N/A
PC	Progressive Conservative / Progressiste-Conservateur				593,539	39,557	113,094	14,224	58,531	33,848	4,432	-	-	258	-	857,482	569,470	1,076,298	N/A
NDP / NPD	New Democratic / Nouveau démocratique				3,877	607	17,410	1,222	4,600	1,444	725	-	-	2,896	-	32,782	569,470	1,076,298	N/A
PVNBGP	Green / Vert				18,433	1,413	3,081	-	6,594	-	-	-	-	3,340	-	32,862	534,741	1,010,660	N/A
PANB / AGNB	People's Alliance / Alliance des gens				1,519	-	-	-	-	-	-	-	-	-	-	1,519	212,378	401,394	N/A
Sub-total / Total partiel					1,172,299	52,371	217,015	19,313	117,023	124,641	5,157	-	-	11,067	-	1,718,887		4,640,950	

Summary of Candidates by Political Affiliation / Sommaire des personnes candidates par appartenance politique

LIB	Liberal / Libéral	27	696,145	200,736	53,266	36,002	38,532	28,166	23,190	3,205	-	10,519	-	-	1,089,761	569,470	1,878,311	725,854
PC	Progressive Conservative / Progressiste-Conservateur	21	802,281	210,219	83,016	40,691	33,024	20,133	55,502	983	-	4,815	-	-	1,250,664	569,470	1,878,311	720,839
NDP / NPD	New Democratic / Nouveau Démocratique	-	156,286	28,108	31,692	4,005	23,743	941	1,789	-	-	4,310	-	-	250,875	569,470	1,878,311	147,333
PVNBGP	Green / Vert	1	53,726	6,706	5,203	1,399	4,998	-	-	-	-	2,416	-	-	74,449	534,741	1,763,705	25,056
PANB / AGNB	People's Alliance / Alliance des gens	-	33,944	1,036	3,200	-	-	-	-	-	-	-	-	-	38,180	212,378	700,847	10,460
IND	Independent / Indépendant	-	35,569	1,655	2,247	120	1,300	-	135	-	-	-	410	-	41,436	102,734	339,022	15,450
Sub-total / Total partiel			49	1,777,951	448,461	178,625	82,218	101,597	49,240	80,616	4,188	-	22,470	-	2,745,365		8,438,508	1,644,992

Registered Third Parties / Tiers enregistrés

Campaign Life Coalition and Canadian Centre for Bio-Ethical Reform			11,277	-	-	-	-	-	-	-	-	-	-	-	11,277	N/A	13,992	N/A
Canadian Cancer Society			3,604	-	-	-	-	-	-	-	-	-	-	-	3,604	N/A	13,992	N/A
Coalition pour l'équité salariale du N.-B. Inc.			68	-	-	-	-	-	-	-	-	-	-	-	68	N/A	13,992	N/A
Conservation Council of New Brunswick			3,612	-	-	-	-	-	-	-	-	-	-	-	3,612	N/A	13,992	N/A
CUPE NB (Canadian Union of Public Employees, NB Division)			3,098	-	-	-	-	-	-	-	-	-	-	-	3,098	N/A	13,992	N/A
Front commun pour la justice sociale du N.-B. Inc. / NB Common Front for Social Justice Inc.			816	-	-	-	-	-	-	-	-	-	-	-	816	N/A	13,992	N/A
New Brunswick Medical Society			12,211	-	-	-	-	-	-	-	-	-	-	-	12,211	N/A	13,992	N/A
Sub-total / Total partiel			34,686	-	-	-	-	-	-	-	-	-	-	-	34,686		97,943	
Sub-total / Total partiel			49	1,777,951	448,461	178,625	82,218	101,597	49,240	80,616	4,188	-	22,470	-	2,745,365		8,438,508	1,644,992
Total / Total				2,984,937	500,832	395,640	101,531	218,620	173,881	85,773	4,188	-	33,536	-	4,498,938		13,177,401	1,644,992

For the April 15, 2013, By-Election, Kent / Pour l'élection partielle de Kent, le 15 avril 2013

Political Parties / Partis politiques

LIB	Liberal / Libéral		3,018	238	201	-	-	-	-	-	-	-	-	435	-	3,891	N/A	13,090	N/A
PC	Progressive Conservative / Progressiste-Conservateur		-	5,196	4,928	-	-	-	-	-	-	-	-	-	-	10,124	N/A	13,090	N/A
NDP / NPD	New Democratic / Nouveau démocratique		-	-	-	844	-	-	-	-	-	-	-	-	-	844	N/A	13,090	N/A
PVNBGP	Green / Vert		-	-	-	-	-	-	-	-	-	-	-	-	-	-	N/A	13,090	N/A
PANB / AGNB	People's Alliance / Alliance des gens		-	86	-	-	-	-	-	-	-	-	-	-	-	86	N/A	13,090	N/A
Sub-total / Total partiel			3,018	5,520	5,129	844	-	-	-	-	-	-	-	435	-	14,945		65,450	

Summary of Candidates by Political Affiliation / Sommaire des personnes candidates par appartenance politique

LIB	15 Liberal / Libéral	1	13,392	5,045	4,911	-	-	-	2,473	-	-	-	-	147	-	25,968	8,756	32,747	9,281
PC	15 Progressive Conservative / Progressiste-Conservateur	-	22,652	5,164	690	745	-	-	1,593	-	-	-	-	118	-	30,960	8,756	32,747	-
NDP / NPD	15 New Democratic / Nouveau Démocratique	-	4,932	1,823	4,074	-	1,500	-	507	-	-	-	-	-	-	12,836	8,756	32,747	9,281
PVNBGP	15 Green / Vert	No candidate / Aucune personne candidate	-	-	-	-	-	-	-	-	-	-	-	-	-	-	N/A	-	-
PANB / AGNB	15 People's Alliance / Alliance des gens	No candidate / Aucune personne candidate	-	-	40	226	-	-	-	-	-	-	-	-	-	266	8,756	32,747	-
IND	15 Independent / Indépendant	No candidate / Aucune personne candidate	-	-	-	-	-	-	-	-	-	-	-	-	-	-	N/A	-	-
Sub-total / Total partiel			1	40,976	12,072	9,901	745	1,500	-	4,573	-	-	-	266	-	70,031		130,988	18,563

Registered Third Parties / Tiers enregistrés

None / Aucun			-	-	-	-	-	-	-	-	-	-	-	-	-	-		-	
Sub-total / Total partiel			-	-	-	-	-	-	-	-	-	-	-	-	-	-		-	
Total / Total				43,994	17,591	15,030	1,588	1,500	-	4,573	-	-	-	700	-	84,976		196,438	18,563

Party	#	Electoral District	Candidate	Elected	Campaign Advertising	Office Expenses	Travel, Lodging, & Meals	Rallies & Meetings	Salaries & Wages	Polling and Research	Election Day Expenses	Unreimbursed Candidate's Personal Expenses	Excessive Nominating Convention Expenses	Other	Claims Contested by Official Agent	Total Election Expenses	# Registered Electors	Election Expenses Limit	Election Expenses Reimbursement
Parti	No	Circonscription électorale	Personne candidate	Élu(e)	Publicité électorale	Dépenses de bureau	Déplacements, hébergement et repas	Rassemblements et réunions	Salaires	Sondages et recherche	Dépenses du jour du scrutin	Dépenses personnelles non remboursées de la personne candidate	Dépenses excessives du congrès de désignation	Autres	Réclamations contestées par l'agent(e) officiel(le)	Total des dépenses électorales	Nombre d'électeurs inscrits	Limite des dépenses électorales	Remboursement des dépenses électorales

For the June 25, 2012, By-Election, Rothesay / Pour l'élection partielle de Rothesay, le 25 juin 2012

Political Parties / Partis politiques

LIB	Liberal / Libéral				181	-	2,852	-	-	-	-	-	-	-	-	3,033	N/A	12,838	N/A
PC	Progressive Conservative / Progressiste-Conservateur				10,180	102	1,437	-	-	-	-	-	-	-	-	11,718	N/A	12,838	N/A
NDP / NPD	New Democratic / Nouveau démocratique				-	-	-	844	-	-	-	-	-	-	-	844	N/A	12,838	N/A
PVNBGP	Green / Vert				-	-	-	-	-	-	-	-	-	-	-	-	N/A	12,838	N/A
PANB / AGBN	People's Alliance / Alliance des gens				-	-	-	-	-	-	-	-	-	-	-	-	N/A	12,838	N/A
Sub-total / Total partiel					10,361	102	4,289	844	-	-	-	-	-	-	-	15,595		64,190	

Summary of Candidates by Political Affiliation / Sommaire des personnes candidates par appartenance politique

LIB	Liberal / Libéral	-	17,649	2,844	-	-	-	1,080	-	-	-	-	-	21	-	21,594	9,424	34,586	9,801
PC	Progressive Conservative / Progressiste-Conservateur	1	18,682	5,760	-	2,324	-	-	-	1,265	-	-	-	-	-	28,031	9,424	34,586	9,801
NDP / NPD	New Democratic / Nouveau démocratique	-	9,854	3,987	6,337	290	-	9,653	-	-	-	-	-	49	-	30,171	9,424	34,586	9,801
PVNBGP	Green / Vert	-	-	-	-	-	-	-	-	-	-	-	-	-	-	-	9,424	34,586	-
PANB / AGBN	People's Alliance / Alliance des gens	No candidate / Aucune personne candidate	-	-	-	-	-	-	-	-	-	-	-	-	-	-	-	-	-
IND	Independent / Indépendant	-	359	-	-	-	-	-	-	-	-	-	-	-	-	359	9,424	34,586	-
Sub-total / Total partiel					1	46,544	12,591	6,337	2,614	10,733	-	1,265	-	-	70	80,155		172,930	29,403

Registered Third Parties / Tiers enregistrés

None / Aucun																			
Sub-total / Total partiel					-	-	-	-	-	-	-	-	-	-	-	-	-	-	-
Total / Total					56,905	12,692	10,626	3,458	10,733	-	1,265	-	-	-	70	95,750		237,120	29,403

Figures for 2011 / Chiffres pour l'année 2011

No by-election held in 2011 / Aucune élection partielle tenue au 2011

Schedule 7

Tableau 7

Nomination contestants

Personnes candidates à l'investiture

Party	#	Electoral District	Nomination Contestant	Elected	Financial Support of \$2,000 or less Soutien financier de 2 000 \$ ou moins	Financial Support of more than \$2,000 / Soutien financier de plus de 2 000 \$:									
						Contributions	Entrance Fees \$10 or less Droits d'admission de 10 \$ ou moins	Other Income Autres revenus	Total Income Revenu total	Expenditures Dépenses	Surplus (Deficit) Excédent (Déficit)	Distribution of Surplus Répartition de l'excédent	Remaining Surplus (Deficit) Excédent (Déficit) restant	Financing - Advances Financement - Avances	Financing - Repayments Financement - Remboursements
For the October 5, 2015, By-Election, Carleton/ Pour l'élection partielle de Carleton, le 5 octobre, 2015															
Details by Nomination Contestant / Résultats détaillés par personne candidate à l'investiture															
LIB	45	Carleton	Emily Clark		X										
LIB	45	Carleton	Courtney David Keenan	X	X										
PVNBGP	45	Carleton	Andrew Clark	X	X										
<p>The Progressive Conservative Association of Carleton held its nomination convention prior to the date on which the controls over the political financing activities of nomination contestants came into effect. / L'Association progressiste-conservatrice de Carleton a tenu son congrès de mise en candidature avant la date à laquelle les contrôles sur les activités de financement politique des candidats à l'investiture sont entrés en vigueur.</p> <p>The Carleton New Brunswick New Democratic Party District Association did not hold a nomination convention to elect its candidate. / L'Association de circonscription du Nouveau Parti démocratique du Nouveau-Brunswick de Carleton n'a pas tenu de congrès de mise en candidature pour élire son candidat.</p> <p>The People's Alliance of New Brunswick did not hold a nomination convention to elect its candidate. / L'Alliance des gens du Nouveau-Brunswick n'a pas tenu de congrès de mise en candidature pour élire son candidat.</p>															

Schedule 8

Tableau 8

Comparison of election expenses for the general elections held under the *Political Process Financing Act*

Comparaison des dépenses électorales pour les élections générales tenues en vertu de la *Loi sur le financement de l'activité politique*

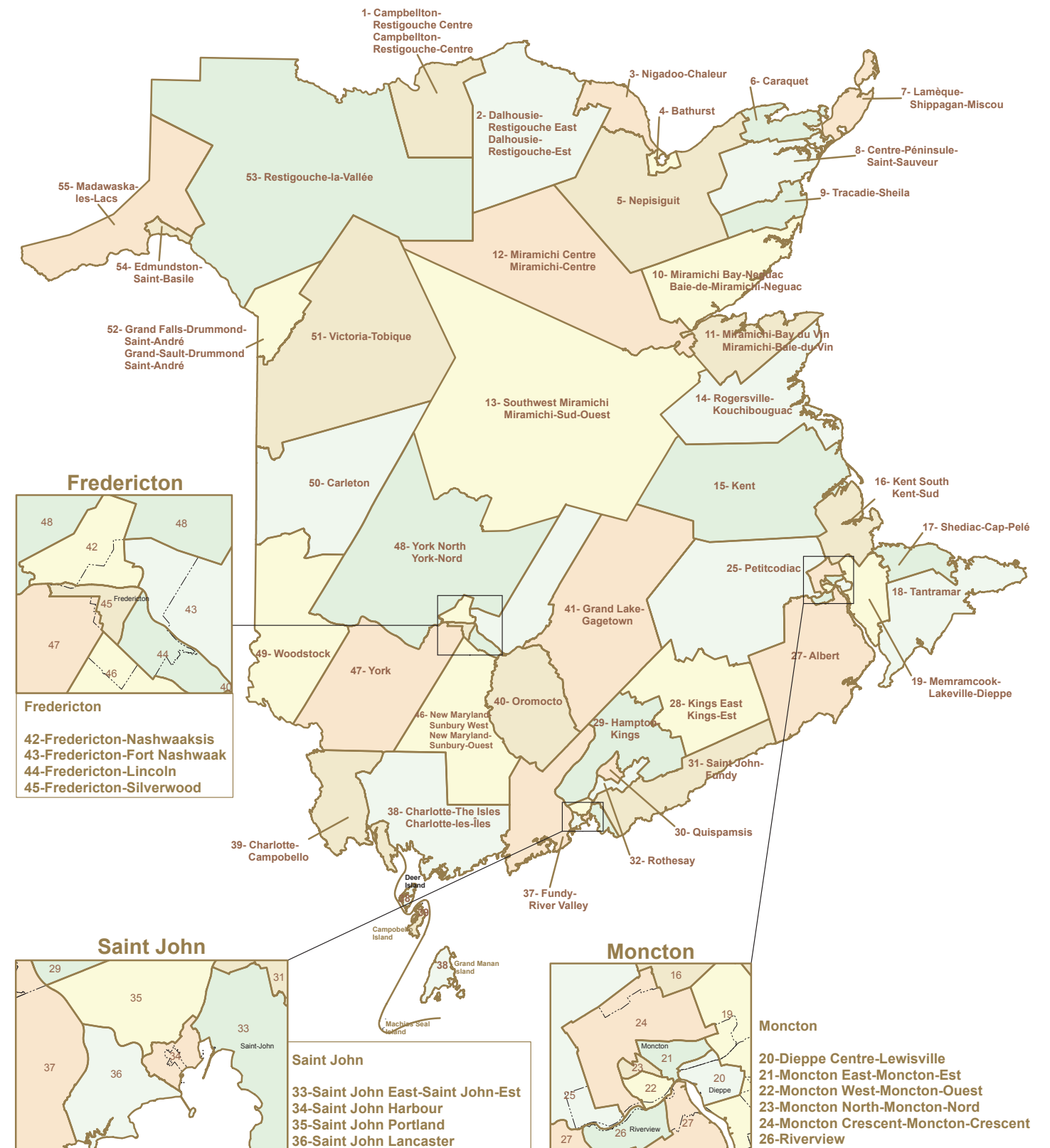
	1978	1982	1987	1991	1995	1999	2003	2006	2010	2014
Liberal / Libéral										
Party / Parti	260,399	361,077	376,302	415,645	527,227	564,073	588,517	640,307	801,040	794,243
Candidates / Personnes candidates	468,713	586,500	763,076	812,884	919,879	992,657	901,016	1,081,407	1,213,289	1,089,761
Sub-total / Total partiel	729,112	947,577	1,139,378	1,228,529	1,447,106	1,556,730	1,489,533	1,721,714	2,014,329	1,884,004
Progressive Conservative / Progressiste-Conservateur										
Party / Parti	219,070	361,248	353,383	188,763	445,004	533,156	713,881	818,996	804,138	857,482
Candidates / Personnes candidates	478,609	610,317	757,450	590,388	711,662	876,856	1,095,421	1,197,202	1,195,499	1,250,664
Sub-total / Total partiel	697,679	971,565	1,110,833	779,151	1,156,666	1,410,012	1,809,302	2,016,198	1,999,637	2,108,146
New Democratic / Nouveau démocrate										
Party / Parti	8,521	77,575	205,814	65,416	55,920	77,132	157,009	156,773	139,718	32,782
Candidates / Personnes candidates	18,591	103,013	164,165	277,677	237,797	210,728	149,335	81,777	179,395	250,875
Sub-total / Total partiel	27,112	180,588	369,979	343,093	293,717	287,860	306,344	238,550	319,112	283,656
Confederation of Regions - N.B.										
Party / Parti				174,021	30,012	-				
Candidates / Personnes candidates				274,606	164,402	25,958				
Sub-total / Total partiel				448,627	194,414	25,958				
Natural Law Party of New Brunswick / Parti de la Loi Naturelle du Nouveau-Brunswick										
Party / Parti				21,343	947					
Candidates / Personnes candidates				-	146					
Sub-total / Total partiel				21,343	1,093					
The Grey Party of New Brunswick										
Party / Parti							1,197			
Candidates / Personnes candidates							1,607			
Sub-total / Total partiel							2,804			
Green / Vert										
Party / Parti									17,519	32,862
Candidates / Personnes candidates									36,932	74,449
Sub-total / Total partiel									54,451	107,311
People's Alliance / Alliance des gens										
Party / Parti									2,736	1,519
Candidates / Personnes candidates									16,439	38,180
Sub-total / Total partiel									19,175	39,698
Registered Independent Candidates / Personnes candidates indépendantes enregistrées										
Candidates / Personnes candidates	9,167	3,599	16,200	89	9,820	872	4,005	7,726	12,432	41,436
Registered Third Parties / Tiers enregistrés										
Third parties / Tiers									44,378	34,686
Total	1,463,070	2,103,329	2,636,390	2,799,489	3,123,066	3,282,525	3,611,988	3,984,188	4,463,514	4,498,938
Summary / Sommaire										
Political Parties / Partis politiques	487,990	799,900	935,499	843,845	1,079,506	1,175,308	1,460,604	1,616,076	1,765,151	1,718,887
Candidates / Personnes candidates	975,080	1,303,429	1,700,891	1,955,644	2,043,560	2,107,217	2,151,384	2,368,112	2,653,986	2,745,365
Third parties / Tiers	-	-	-	-	-	-	-	-	44,378	34,686
Total	1,463,070	2,103,329	2,636,390	2,799,489	3,123,066	3,282,525	3,611,988	3,984,188	4,463,514	4,498,938

Appendix A

Electoral districts 2006-2014

Annexe A

Circonscriptions électorales 2006-2014



Appendix B

Electoral districts 2014-2022

Annexe B

Circonscriptions électorales 2014-2022

