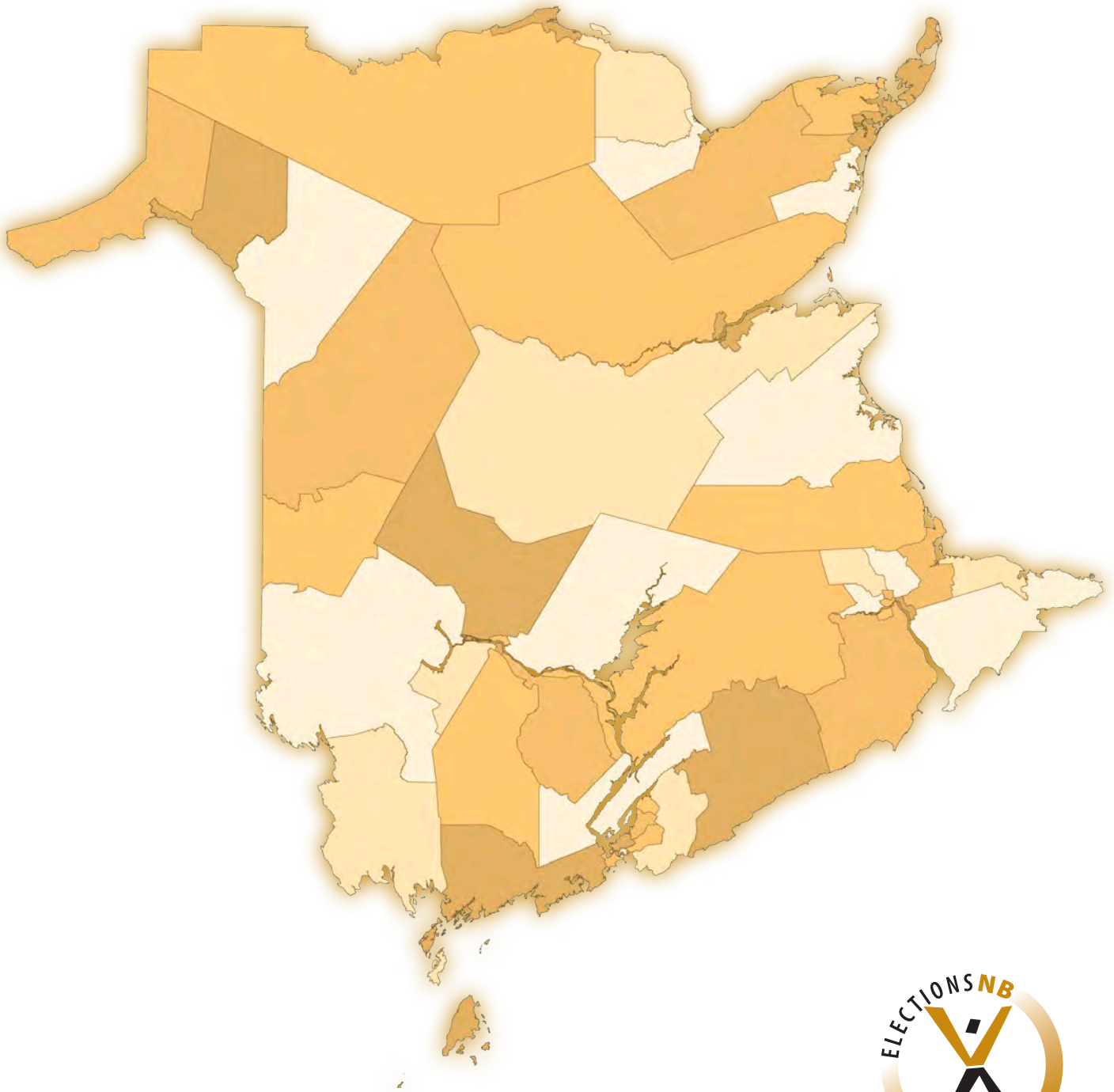


**Thirty-Ninth
General Election
September 24, 2018**

**La trente-neuvième
élection générale
Le 24 septembre 2018**



**Report of the Chief
Electoral Officer**

**Rapport de la directrice
générale des élections**

**Report of the Chief Electoral Officer
Thirty-Ninth General Election
September 24, 2018**

Published by:

Elections New Brunswick
102-551 King Street
P.O. Box 6000
Fredericton, NB, Canada
E3B 5H1

Telephone: 1-888-858-VOTE (8683)
www.electionsnb.ca

Printed in New Brunswick

ISBN 978-1-4605-1945-5 (print, bilingual edition)
ISBN 978-1-4605-1946-2 (PDF, bilingual)

**Rapport de la directrice générale des élections
La trente-neuvième élection générale
Le 24 septembre 2018**

Publié par :

Élections Nouveau-Brunswick
102-551, rue King
C.-P. 6000
Fredericton, N.-B. Canada
E3B 5H1

Téléphone : 1-888-858-VOTE (8683)
www.electionsnb.ca

Imprimé au Nouveau-Brunswick

ISBN 978-1-4605-1945-5 (édition bilingue imprimée)
ISBN 978-1-4605-1946-2 (PDF, bilingue)



Elections New Brunswick



Élections Nouveau-Brunswick

February 22, 2019

Le 22 février 2019

Hon. Daniel Guitard
Speaker of the Legislative Assembly of New
Brunswick
PO Box 6000
Fredericton, NB
E3B 5H1

L'hon. Daniel Guitard
Président de l'Assemblée législative du
Nouveau-Brunswick
CP 6000
Fredericton, NB
E3B 5H1

Mr. Speaker:

Monsieur le président,

Pursuant to Section 97 of the *Elections Act*, it
is my honour to submit the report on the 39th
General Election held in the Province on
Monday, September 24, 2018.

Conformément à l'article 97 de la *Loi
électorale*, j'ai l'honneur de présenter le
rapport sur la 39^e élection générale tenue
dans la province le lundi 24 septembre 2018.

Respectfully,

Veillez agréer, Monsieur le Président,
l'expression de mes sentiments respectueux.

A handwritten signature in black ink, appearing to read 'Kim Poffenroth'.

La directrice générale des élections,

Kimberly A. Poffenroth
Chief Electoral Officer

A handwritten signature in black ink, appearing to read 'Kim Poffenroth'.

Kimberly A. Poffenroth



TABLE OF CONTENTS

TABLE DES MATIÈRES

Table of Contents		Table des matières
Abbreviations Used		Abréviations utilisées
Report of the Chief Electoral Officer	i / xiii	Rapport du directeur général des élections
Staff of Elections N.B.	1	Personnel d'Élections N.-B.
General Election Schedule	2 / 3	Calendrier de l'élection générale
Returning Officers	4	Directeurs et directrices du scrutin
Summary of Votes Received by Candidate	7	Résumé des votes obtenus par candidat(e)
Recapitulation	18	Récapitulation
Voting Participation by Age of Electors on List of Electors	22	Taux de participation selon l'âge des électeurs sur la liste électorale
Occupations of Elected Candidates	23	Professions des candidat(e)s élu(e)s
Candidate Gender Comparisons	24	Comparaison du sexe des candidat(e)s
Popular Vote by Party	25	Suffrages exprimés par parti
Comparative Statistics, 1967-2018	26	Statistiques comparatives, 1967-2018
Summary of Comparative Data, 2006-2018	27	Sommaire d'informations comparatives, 2006-2018
Comparison of Voting Methods, 1987-2018	29	Comparaison des méthodes de vote – 1987-2018
Candidates in General Elections, by Party, 1967-2018	30	Candidat(e)s aux élections générales, par parti, 1967-2018
Elected Candidates in General Elections, by Party, 1967-2014	31	Candidat(e)s élu(e)s aux élections générales, par parti, 1967-2018
By-Elections since the 2014 General Election	32	Les élections partielles tenues depuis l'élection générale de 2014
Provincial Electoral Districts Map of New Brunswick	33	Carte des circonscriptions électorales provinciales du Nouveau-Brunswick
Provincial Electoral District Maps	35	Cartes des circonscriptions électorales provinciales
Advance Poll Results	85	Résultats du vote par anticipation
Ordinary Poll Results	91	Résultats du vote ordinaire
Special Ballot Results	97	Résultats du vote par bulletin de vote spécial
Results by Tabulation Machine and Polling Station	105	Résultats par machine à compilation et bureau de vote
Results by Polling Division	127	Résultats par section de vote
Polling Division Results Grouped by City	227	Résultats par section de vote groupés selon les cités



ABBREVIATIONS USED IN THE REPORT

ABRÉVIATIONS UTILISÉES DANS LE RAPPORT

Registered Political Parties		Partis politiques enregistrés
Liberal Party	L	Parti Libéral
Progressive Conservative Party of New Brunswick	PC	Parti Progressiste-Conservateur du Nouveau-Brunswick
KISS N.B. Political Party	KNB	KISS N.B. Political Party
New Brunswick New Democratic Party	NBNDP/NPDNB	Nouveau Parti démocratique du Nouveau-Brunswick
Parti Vert N.B. Green Party	PVNBGP	Parti Vert N.B. Green Party
People's Alliance of New Brunswick	PANB/AGNB	L'Alliance des gens du Nouveau-Brunswick
Independent Candidate	IND	Candidat(e) indépendant(e)

Polling Stations		Bureaux de scrutin
Advance Poll	ADV/ANT	Bureau de scrutin par anticipation
Special Ballots cast for candidates from within the candidate's electoral district	SB/BS (Int)	Bulletins de vote spécial exprimés en faveur d'un(e) candidat(e) à l'intérieur de la circonscription électorale du (de la) candidat(e)
Special Ballots cast for candidates from outside the candidate's electoral district	SB/BS (Ext)	Bulletins de vote spécial exprimés en faveur d'un(e) candidat(e) de l'extérieur de la circonscription électorale du (de la) candidat(e)

Miscellaneous		Divers
elected	E	élu(e)
female	F	femme
incumbent	inc./sort.	sortant(e)
male	M/H	homme
not applicable	N/A / S. O.	sans objet
Rejected Ballots	REJ	Bulletins de vote rejetés
Returning Officer	RO / DS	Directeur ou directrice du scrutin

**Report of the Chief Electoral Officer
on the General Election of the Fifty-Ninth Legislative Assembly**

"Find a group of people who challenge and inspire you, spend a lot of time with them, and it will change your life." – Amy Poehler

Remarks by the Chief Electoral Officer

This was the first provincial election held since my appointment as Chief Electoral Officer in December 2016. Planning was well underway prior to my arrival; however, it did not take long for staff at Elections New Brunswick to bring me up to speed on the magnitude and multitude of activities that we are responsible to perform to prepare for a province-wide election.

The outcome of this election saw New Brunswickers elect a minority government for the first time in nearly a century. As a result, we found ourselves in the unusual position of having to clean up many tractor trailer loads of material coming back to our warehouse, while at the same time planning and preparing for an unscheduled provincial election that could occur at any time. At the same time, we decided to move forward with conducting municipal by-elections in 23 municipalities on December 10, 2018.

So, even as I offer this overview of the September 24, 2018, general election, the planning, preparation and ordering of supplies required to run another provincial general election is well underway. It would be understandable if I were a little nervous about the demands that this is putting on our organization and our small staffing complement. It is because of my staff's professionalism and determination that I remain confident we will be prepared for the next electoral event, whenever it occurs.

Issue of the Writs

The 58th Legislature was dissolved on August 23, 2018, and writs ordering a general election to be held on September 24, 2018, were issued for 49 electoral districts on August 23, 2018, and made returnable on October 5, 2018. Following the official declarations on September 28, 2018, three judicial recounts were requested.

Recounts & Application to set aside an election

Applications for judicial recounts were granted by The Court of Queen's Bench of New Brunswick in three electoral districts. The vote differential in all three electoral districts, 16-Memramcook-Tantramar (11 votes), 32-Saint John Harbour (10 votes) and 37-Oromocto-Lincoln-Fredericton (93 votes) remained unchanged after the judicial recounts and the judges' declarations confirmed the original three winning candidates.

At the conclusion of the recount in 32-Saint John Harbour, an Application to set aside the election under section 122.1 of the *Elections Act* was filed with The Court of Queen's Bench of New Brunswick by representatives of the Progressive Conservative candidate. As of the date this report was sent for printing, the matter was still before the Courts. We intend to provide an update on the outcome of the proceedings in our annual report.

Candidates

Nominations closed on September 4, 2018, with a total of 241 candidates nominated, 148 men and 93 women. No candidates withdrew after nominations closed.

As of Election Day, the Progressive Conservative Party, the Liberal Party and the New Brunswick New Democratic Party each had candidates in all 49 electoral districts, while the Parti Vert N.B. Green Party had 47 candidates, and the People's Alliance of New Brunswick had 30 candidates. In addition, there were 8 independent candidates in eight electoral districts. A sixth party, the KISS New Brunswick Political Party, registered in March 2018, only had nine candidates in the election. Pursuant to section 140 of the *Elections Act*, which requires a party to present candidates in at least ten electoral districts, the Chief Electoral Officer subsequently advised the party of the cancellation of its registration effective October 31, 2018.

Polls and Voting

New Brunswickers continued to take increasing advantage of the opportunities offered to vote prior to Election Day, whether during the two days of advance voting or by using ballots made available from any returning office. More than 7,500 electors voted for a candidate in their home electoral district by casting a special ballot outside of their district, which included post-secondary students who voted on campus.

- 45,899 electors voted by special ballot throughout the election period, including 7,634 electors who voted for their home electoral district from another district.
- 86,970 electors cast their ballots at 179 advance polling stations, on September 15 and 17, 2018.
- 248,908 electors voted at the 455 ordinary polling stations on Election Day, September 24, 2018.
- Electors were grouped into 1,766 polling divisions across New Brunswick.
- In all, 381,777 electors voted, based upon the final results following the three judicial recounts.

Lists of Electors

Under section 20.1 of the *Elections Act*, the Chief Electoral Officer maintains a permanent register of electors. Similar to other jurisdictions across the country, the permanent register of electors has replaced the more traditional enumeration process for registering electors. From this register, lists of electors are generated for each electoral district in the Province for use at elections, plebiscites and referenda.

Establishing a complete and accurate list of electors remains one of the most difficult aspects of administering an election. At the beginning of the election, there were 566,922 electors on the province-wide list of electors.

The number of electors on each electoral district's list changed throughout the election period. They were updated through telephone calls from individual electors, revisions after Voter Information Cards were sent out, and addition and deletion of information collected at the advance and ordinary polling stations. In advance of voting, a flyer was sent to every household's mailbox in the Province, asking the recipients to contact our call centre to confirm their registration, or update their information if they had moved. Elections New Brunswick also advertised in daily newspapers and the flyer bags delivered to peoples' homes, encouraging electors to contact us or the local returning office in their electoral district to update their information or get added to the list.

Call Centre

Elections New Brunswick opened up a temporary call centre to answer questions from electors to ensure they had the information needed to vote, and to make updates to the lists of electors prior Election Day.

For the September 2018 provincial election, the nine-employee call centre received just over 6,000 calls. This was in addition to the hundreds of calls picked up at our reception desk. More than 3,000 calls were from electors who wanted to either confirm or update their voter information. The second highest volume of calls - 1,690 - came from electors asking where and when they could vote.

After the Election Day revisions were completed, and initial efforts were made to correct data entry errors and remove duplicates, there were 574,997 voters on the final list of electors. However, this still likely includes a number of duplicated names which will continue to be cleaned as the register of electors is maintained.

Political Financing

Another element of our administration of elections involves providing direction and training to registered political parties and candidates.

In 2017, the Legislative Assembly made significant changes to the *Political Process Financing Act*, including eliminating the eligibility of corporations and trade unions to make political

contributions and reducing the amount an individual was eligible to contribute to \$3,000, down from \$6,000.

A major undertaking in the lead up to the September 2018 provincial election involved the creation of a new political financing manual. In addition to reflecting legislative changes made to the *Political Process Financing Act* in 2017, the manual consolidated many other pre-existing documents and guidelines. Two staff members from political financing also attended the “campaign colleges” of four of the six registered political parties to brief them on the wide variety of campaign rules.

With a deadline of December 4, 2018, for candidates to file their electoral financial returns, the task of examining the returns started in late November. To accelerate the process, Elections New Brunswick hired an outside accounting firm to assist in the process of examining all 241 returns. The examination of these electoral financial returns will be reported in the 2018 Annual Report of the Supervisor of Political Financing, to be released in late 2019.

Geography & Polling Station Locations

To collect the vote, a total of 634 polling stations were opened across the Province during the two days of advance voting (179) and Election Day (455).

To avoid potential confusion created by requests for last minute changes to polling station locations after electors received their voter information cards, Elections New Brunswick provided the opportunity to offer feedback on the locations being considered in advance of the provincial general election. Returning Officers submitted their selections for polling stations in May, and this information was posted on the Elections New Brunswick website. Electors, candidates and registered political parties were given until June 15, 2018, to provide their feedback to Returning Officers, after which the selections were finalized.

In the end, only a handful of requests for change of polling station location were received from the 49 electoral districts, and the majority of them were accepted by the Returning Officers.

Our geography section also provided each of the six registered political parties with two complete sets of printed maps for each of the 49 electoral districts well in advance of the September election. This structured process for providing maps replaced the previous ad-hoc approach, which used to result in a costly and inconsistent on-demand printing of maps throughout the entire election period.

Staffing and Training of Key Staff Members

The election in each electoral district is managed by a Returning Officer. Unlike Elections Canada or most provinces, Returning Officers are appointed by the Lieutenant-Governor in Council shortly before an election is called, in accordance with section 9 of the *Elections Act*. Appointments for Returning Officers expire 240 days after the polling day of the general election next following their appointment.

In September 2017, the government in power used its Agencies, Boards & Commissions website to request applications of interest for the positions. Elections New Brunswick received the applications and sent them to the Executive Council Office for its consideration and selection in October 2017.

On December 13, 2017, the Chief Electoral Officer received a copy of the Order in Council appointing 48 Returning Officers. The Returning Officer for 45-Carleton was appointed in October 2015 in order to run that electoral district's by-election, and the appointment had not expired.

Between December 15, 2017, and January 18, 2018, four of the newly appointed Returning Officers for electoral districts 26, 32, 39 and 41 resigned their positions, citing personal reasons. Replacement Returning Officers were then identified by the Premier's Office. One replacement also subsequently withdrew, which resulted in yet another name being put forward on February 11, 2018. On February 27, 2018, the Chief Electoral Officer received a copy of the Order in Council appointing the four replacement Returning Officers.

With a large number of the appointed Returning Officers having no or limited experience managing an election, Elections New Brunswick took the proactive step of hiring eight experienced former Returning Officers as Field Liaison Officers (FLOs). Each FLO was assigned a group of electoral districts which they were responsible for overseeing, offering guidance, and troubleshooting issues as they arose. While difficult to quantify, the work of these experienced and qualified FLOs made a significant impact on the number of calls coming to Head Office from staff at the returning offices looking for assistance.

Beginning on April 12, Returning Officers and their appointed Election Clerks, who act as the second-in-command, attended regional one-day training sessions to learn about electoral geography, polling station evaluation and selection, and their initial tasks prior to July. These tasks included selecting and appointing qualified Training Officers and a Technical Support Officer (and backup) to attend training in July.

Over a period of three weeks in July, the 49 Returning Officers and 50 Election Clerks attended five-day English or French training sessions in Fredericton delivered by Elections New Brunswick staff and the FLOs. These sessions covered all aspects of their job, including: preparing their returning offices; administering pay and travel claims; selecting required election officials; official language requirements; the electoral calendar; candidate nomination processes; list of electors maintenance processes; special ballot voting processes; various outreach programs being implemented; training procedures; political financing rules; procedures used at the advance and ordinary polling stations; reporting election results; and closing out their returning offices. Additional time was built into the training schedule to ensure the Returning Officers and Election Clerks used these skills in a computer lab set up on-site to deal with a variety of the tasks they would be expected to perform during the election.

Simultaneously, 49 Training Officers attended four-day English or French training sessions in Fredericton delivered by Elections New Brunswick staff and the FLOs. They received training on principles of instruction, the training resources supplied by Elections NB, and how to organize and conduct the training sessions required. They then learned each of the poll workers' tasks in

depth, so that they could teach the information to the 80-100 election officers required in their respective electoral districts.

In addition, 49 Technical Support Officers attended one-day English or French training sessions in Fredericton delivered by Elections New Brunswick staff. They received training on: setting up the computers and printers used in the returning offices; how to prepare computerized lists of electors used at the polling stations; how to use the tabulation machines; how to upload results on election night; and how to support and troubleshoot the various technologies used.

Staffing at Polling Stations

Finding and training sufficient numbers of people willing and able to work at the polling stations, who are comfortable with technology and are able to provide service to electors in both official languages continues to be our biggest challenge. Under section 61 of the *Elections Act*, political parties may nominate potential election officers up until 25 days prior to Election Day. In some electoral districts, no names were provided; in cases in which names were submitted, when contacted, nominees were often not interested in working.

At present, Elections New Brunswick pays the lowest equivalent hourly rate for election officers in Canada. Election officer rates of pay were last updated for municipal elections in March 2008, when the minimum wage was \$7.25 per hour; the provincial election rates of pay were adjusted to match these municipal rates in July 2010, when the minimum wage was \$8.50 per hour. As of today, the current minimum wage is \$11.25 per hour, an increase of 55%. Our request in early 2018 to amend the *Tariff of Fees Regulation - Elections Act* to increase the pay rates was denied.

There is no option to delay or reschedule an election because an insufficient number of elections workers can be found. Returning Officers then resort to contacting people they know locally and communicating with local service groups and associations and former MLAs.

To increase staffing options, Elections New Brunswick was extremely pleased to once again have the support of the Department of Education and Early Childhood Development to permit the hiring of high school students to work in these elections. Returning Officers may appoint student workers who are 16 years of age or older. Generally, students are comfortable working with technology and are often more fluently bilingual than many older workers. During this election, over 230 students from almost all electoral districts were appointed to fill the roles of constables, voting list officers and poll revision officers. This was only made possible with the assistance of the school district superintendents, principals and teachers who assisted with the selection of enthusiastic and interested high school students.

We were pleased to note that, in a post-election survey of these students, over 91% of those who responded indicated they would be more likely to vote as a result of experiencing voting first hand through this program.

Language-of-Service Concerns

Elections New Brunswick received six complaints through the Commissioner of Official Languages from electors with regard to inadequate bilingual service at polling stations and one involving a telephone call made to our Head Office. While it is difficult after the fact to address the specific circumstances behind each complaint, we reiterated our ongoing commitment to enable all electors to access services in their official language of choice. The importance of hiring staff capable of offering bilingual service and the need to provide an active offer of service is emphasized during all levels of training. However, finding bilingual workers available to work in the polling stations continues to be an ongoing challenge in some electoral districts.

Campus Voting 2018

For the third consecutive provincial general election, students attending post-secondary institutions in the Province were provided the opportunity to vote at “additional polls” set up on their campuses the week prior to Election Day. Elections New Brunswick was able to expand the program to cover 18 university and community college campuses across the Province.

All additional polls were scheduled during the week prior to Election Day. Just over 3,400 ballots were cast at the 18 different campus voting stations, representing a 19% increase over the votes cast on campuses in the 2014 provincial election.

We once again engaged the services of a Youth Outreach Coordinator to serve as a conduit between Elections New Brunswick and the various student council organizations. On the campuses where additional polls were set up for more than three days, we provided funding to the student councils to allow them to hire “election ambassadors”. Along with their primary objective of raising awareness among the student population that Elections New Brunswick would be coming to their campus, these election ambassadors were used by the student councils to distribute promotional material sent to the campus.

Elections New Brunswick engaged the services of a marketing firm to create and design a campaign promoting the campus voting program. Posters and bookmarks were used to drive student voters to a micro-website which promoted the process for student voters to be added to the list of electors, as well as advertising the dates, times and locations for voting on each of the campuses.

Use of Tabulation Machines and Modems and Results Reporting

Tabulation machines were again used across New Brunswick in this election to count ballots. Seven hundred and thirty tabulation machines were deployed to ordinary and advance polling stations and to returning offices to tabulate special ballots and ballots cast at the 18 campuses. Election New Brunswick entered into an arrangement with Elections Ontario to rent the tabulation machines from it rather than directly from Dominion Voting Systems, our regular supplier.

This election also saw Elections New Brunswick deploy cellular modems that were used to transmit results directly from the tabulation machines on election night, after the close of polls. Over 91% of the tabulation machines successfully transmitted results using the cellular modems and another 4% uploaded results using software in the returning offices. The backup procedure in the event the cellular modem failed to connect required the poll supervisor to call in the results to the returning office and to read off the information from the results tape that was printed at the close of polls. This information was then manually inputted. On election night, results from 33 of the 730 tabulation machines were manually inputted, and only two entries needed to be corrected later that evening. The final returning office submission of results occurred at 12:15 a.m. on September 25.

Communication of Election Information

In addition to the legislated requirement to publish the Proclamation and Grant of Poll in newspapers available in each electoral district, Elections New Brunswick continues to explore new opportunities for sharing pertinent information with electors.

For the September 2018 provincial election, we redesigned a flyer mailed to more than 350,000 households across the Province. Along with the standard request for people to update their voter information, the flyer contained other useful information for electors, such as who can vote, when, where, and how to vote.

In addition, we developed a campaign promoting key election messages that were printed on the paper receipt tapes in all 60 public libraries across the Province and produced short video ads in English and French promoting the key election days, which were played on television screens at 93 Tim Horton's coffee shops across the Province. We also produced radio commercials which promoted advance voting and Election Day voting opportunities on 28 radio stations covering all regions of the province.

Media Literacy Campaign

In preparing our communication strategy for the September 2018 provincial election, Elections New Brunswick determined it was important to create a social media literacy campaign with the goal of sensitizing New Brunswickers to the risk of fake or misleading information being shared online - innocently or deliberately - during the provincial election. This is believed to be the first time an election management body in Canada took direct action at addressing the infiltration of so-called "fake news".

Collaborating with a Saint John marketing firm, a multi-media campaign (TV, social media, and digital ads) was developed to encourage New Brunswickers not to take any social media content at face value and to think critically about what they were reading and seeing before liking or sharing the information across their social networks.

Between the English and French social media platforms targeted during the campaign, just over 213,000 impressions were counted between the four unique ads. This does not take into account organic impressions from people visiting the Elections New Brunswick Facebook page.

Student Vote

This general election saw Elections New Brunswick increase efforts to engage young, future electors currently enrolled in the Province's schools.

With additional funding support from the Province, Elections New Brunswick and the Department of Education and Early Childhood Development partnered with CIVIX, a national group dedicated to fostering active and engaged citizenship among young Canadians.

Teachers in the Anglophone and Francophone school districts were invited to sign up their classes to take part in *Student Vote*. *Student Vote* is a nationally developed program that allows students to learn about government and the electoral process, engage in the campaign, and cast ballots for candidates in a parallel election.

More than 24,000 elementary, middle and high school students from schools in all 49 electoral districts participated in the *Student Vote* program.

Provincial By-Elections since 2018

Two provincial by-elections were held since the 2014 general election. On November 17, 2014, Glen Savoie was elected in a by-election as the member for 30-Saint John East. On October 5, 2015, Stewart Fairgrieve was elected in a by-election as the member for 45-Carleton. Reports with respect to these by-elections were submitted previously and are available on our website.

General Election Costs

The direct costs to conduct the 2018 provincial general election were \$12,353,633.80. Financial reimbursements to candidates required under the *Political Process Finance Act* will not be known until all candidate and party financial returns are filed and reviewed.

These direct costs do not include the annual operating costs of Elections New Brunswick which, in addition to running provincial elections, also runs province-wide municipal, district education council, and regional health authority board elections every four years, as well as biannual municipal by-elections and plebiscites for over 100 municipalities and the Department of Environment and Local Government.

Item	Cost
<ul style="list-style-type: none"> • Workers: <ul style="list-style-type: none"> ○ Returning office staff (salaries, expenses) \$3,015,955.60 ○ Field Liaison Officers (new position) \$150,563.00 ○ Poll workers (salaries, mileage) \$1,386,041.69 ○ Additional head office staff (additional casuals, call centre staff) \$151,140.00 	
• Returning offices (rentals of equipment, furniture, etc.)	\$1,044,961.20
• Training and debriefing meeting expenses	\$279,779.62
• Travel expenses (Elections NB staff)	\$24,824.47
• Freight and courier charges	\$107,110.99
• Polling station rentals	\$365,640.74
• Printing and copying (ballots, forms, manuals)	\$672,050.78
• Poll materials (signs, ballot boxes, etc.)	\$149,538.60
• Computers and IT Support (Hardware, software licenses, support, returning office internet services from Bell, SNB charges)	\$21,519.78
• IT programming and support	\$99,895.21
• IT Capital Investment (Polling Station strike-off computers, printers, UPS batteries for results reporting, cell modems)	\$806,664.00
• Student Vote & Campus Programme (CIVIX, design and printing services)	\$155,871.36
• Voter Information Cards and unaddressed ad-mail cards (printing and postage)	\$304,229.39
• Advertising (Newspapers, Social Media Campaign, TV, Libraries, Tim Hortons)	\$213,922.00
• Civic Engagement (Post Election Survey)	\$32,160.00
• Training (on-line courses, staff training)	\$290,769.13
• Dominion Voting Systems (tabulation machine rentals, related programming and management services, ballot programming)	\$632,275.00
• Elections Ontario Tabulator Lease	\$496,225.00
• Translation	\$61,688.68
• Legal Services & Audit Services	\$3,518.56
• Saint John Harbour Court Challenge (not final cost)	\$225,000.00
• PPFA External Examiners to review electoral returns	\$135,000.00
• Candidate Reimbursements	\$1,527,290.00
Total	\$12,353,633.80

Survey of Electors

Following the provincial general election, we commissioned a survey of electors to determine whether our efforts to deliver a modern and successful electoral process were successful. Conducted over a period of four days following the election, residents were contacted by telephone. Of the 400 respondents, over 92% indicated that Elections New Brunswick provided them with enough information about where and when they could vote.

In addition, over 95% of respondents stated they were very satisfied or satisfied with the service provided by the election workers they encountered. The survey did not ask respondents to elaborate on their experiences. Awareness and trust of Elections New Brunswick was also highly rated: over 92% had heard of Elections New Brunswick, with close to 97% of those respondents indicating they considered Elections New Brunswick a trusted source of information.

The credit for this very positive feedback must be given to my small but mighty team of dedicated professionals at Elections New Brunswick, who embrace the challenge of continuous improvement and are committed to serving the electors of this Province.

Acknowledgements

"No one can whistle a symphony. It takes a whole orchestra to play it." – H.E. Luccock

Administering a province-wide election requires many people. Sixteen full-time employees work at Elections New Brunswick. However, in the months of preparation leading up to the election, our staffing complement at head office increases with the addition of the call centre staff and additional warehouse, reception and IT support.

Preparing for an election is a significant logistical challenge. Even with a fixed election date, the sheer volume of material to prepare is significant: maps and polling division descriptions; lists of electors; training materials; election officer materials; computers; printers; e-mail accounts; telephones; phone and internet lines; and all the supplies necessary to open a returning office. All of these must be ordered, packaged and shipped to each electoral district. Packing the various election officer kits started nine months beforehand, and required Elections New Brunswick to lease a second warehouse location to enable the required materials to be packed and stored.

Once the election begins, it takes thousands of more temporary workers to make it work. Six to ten people worked at each of the 50 returning and satellite returning offices, and another 4,756 people worked as election officers in the advance and ordinary polling stations. To all of those front-line workers, I would like to say a special thank you for all of your hard work and effort.

Elections New Brunswick relies on the unwavering cooperation and support of several government departments and many private sector businesses and organizations. These partners supply all of the materials, services, office space and polling space needed during an election and realize that, in an election, there is no room to delay deliveries or service.

Service New Brunswick, Taylor Printing, the Fredericton Delta Hotel, KKP Fredericton, Midland Transport, S.A. Deliveries and Bell must be recognized for their support in assisting with the election.

Conclusions and Recommendations

Following general elections, it has not been the practice of the Chief Electoral Officer to use this report to make specific recommendations to government on policy decisions that impact how we conduct our business. However, we must always be willing to examine ways of improving the electoral processes that we administer and the legislation in place that directs our operations.

To this end, after serving for well over a year as the Chief Electoral Officer, and having now gone through a number of municipal and provincial electoral events - both big and small - my staff and I have identified a number of changes to election policies and procedures that should be considered by policy makers within government and the various political parties.

Some identified changes are significant and will call upon the political parties to relax the current influence they have in providing workers during elections, and other identified changes address antiquated sections in the different Acts that are no longer applicable in a 21st Century election environment.

It is my plan to issue a discussion paper early in the spring of 2019 that will outline all of the issues at hand, make recommendations and invite feedback from our widely varied stakeholders prior to proposing amendments to election legislation. The proposed changes address a number of goals and actions that we identified in our 2018-2027 Strategic Report.

Again, I wish to thank everyone at Elections New Brunswick, including our field liaison officers, the returning officers and their staff, and the thousands of polling officials for all your hard work and contributions toward the success of my first provincial general election as Chief Electoral Officer. Such a massive undertaking can only be successfully completed with the dedication and professionalism that each of you brings to your work on a daily basis. It has been an honour and a pleasure to work with all of you, and I look forward to meeting our next challenge together!



Kimberly A. Poffenroth
Chief Electoral Officer

Rapport de la directrice générale des élections sur l'élection générale de la cinquante-neuvième Assemblée législative

Trouvez un groupe de personnes qui vous stimule et vous inspire, passez beaucoup de temps avec lui, et cela changera votre vie. – Amy Poehler (traduction de bureau)

Message de la directrice générale des élections

Cette élection provinciale est la première depuis ma nomination au poste de directrice générale des élections en décembre 2016. La planification était déjà bien avancée avant mon arrivée, et le personnel d'Élections Nouveau-Brunswick a vite fait de me mettre au courant de la multitude d'activités à réaliser en vue d'une élection provinciale et de leur ampleur.

Les électeurs du Nouveau-Brunswick ont élu un gouvernement minoritaire pour la première fois depuis près de cent ans. Nous avons donc vécu une situation inhabituelle où il a fallu ranger le matériel retourné dans plusieurs camions à notre entrepôt, tout en préparant une élection provinciale non planifiée qui pouvait être déclenchée à n'importe quel moment. Nous avons tout de même décidé de tenir des élections partielles municipales, le 10 décembre 2018, dans 23 municipalités.

Donc, au moment même où je soumetts le présent rapport sur l'élection générale du 24 septembre 2018, nous planifions, préparons et commandons les fournitures requises pour la tenue d'une autre élection générale provinciale. Il serait tout à fait compréhensible que je sois quelque peu inquiète des pressions exercées sur notre organisation et notre complément d'effectif restreint. Je demeure convaincue qu'en raison du professionnalisme et de la détermination de mon personnel, nous serons prêts pour le prochain événement électoral, peu importe quand il aura lieu.

Émission des brefs

La 58^e Législature a été dissoute le 23 août 2018 et les brefs ordonnant la tenue d'une élection générale devant avoir lieu le 24 septembre 2018 ont été émis pour 49 circonscriptions électorales le 23 août 2018 et devaient être retournés le 5 octobre 2018. Suite aux déclarations officielles le 28 septembre 2018, trois dépouillements judiciaires ont été demandés.

Dépouillements

Des demandes de dépouillement judiciaire ont été acceptées par la Cour du Banc de la Reine du Nouveau-Brunswick dans trois circonscriptions électorales. Dans les trois circonscriptions électorales, soit 16-Memramcook-Tantramar (11 votes), 32-Saint John Harbour (10 votes) et 37-Oromocto-Lincoln-Fredericton (93 votes), la différence n'a pas changé après les dépouillements judiciaires, et les juges ont confirmé la victoire des trois candidats initiaux dans leurs déclarations.

Après le dépouillement dans la circonscription électorale 32-Saint John Harbour, des représentants du candidat progressiste-conservateur ont déposé une demande d'annulation de l'élection auprès de la Cour du Banc de la Reine du Nouveau-Brunswick, conformément à l'article 122.1 de la *Loi électorale*. Nous avons l'intention de faire le point sur les résultats de la procédure dans notre rapport annuel.

Candidats

À la clôture des déclarations de candidature le 4 septembre 2018, 148 hommes et 93 femmes avaient posé leur candidature pour un total de 241 candidats. Aucun ne s'est retiré après la fin des mises en candidature.

Au jour de l'élection, le Parti progressiste-conservateur, le Parti libéral et le Nouveau Parti démocratique du Nouveau-Brunswick avaient nommé des candidats dans les 49 circonscriptions électorales; le Parti Vert N.B. Green Party avait quant à lui nommé 47 candidats et l'Alliance des gens du Nouveau-Brunswick, 30 candidats. Il y avait huit candidats indépendants dans huit circonscriptions électorales. Un sixième parti, le KISS New Brunswick Political Party, enregistré en mars 2018, avait seulement neuf candidats à l'élection. Conformément à l'article 140 de la *Loi électorale*, selon lequel un parti doit présenter des candidats dans dix circonscriptions électorales au moins, la directrice générale des élections a par la suite avisé le parti de l'annulation de son enregistrement, à compter du 31 octobre 2018.

Bureaux de scrutin et vote

Les Néo-Brunswickois ont continué de se prévaloir davantage des occasions de voter avant le jour de l'élection, soit pendant les deux jours de scrutin par anticipation ou par bulletins de vote disponibles dans n'importe quel bureau de directeur du scrutin. Plus de 7 500 électeurs ont voté pour un candidat dans leur circonscription électorale d'origine par bulletin de vote spécial à partir d'une autre circonscription, ce qui comprenait le vote des étudiants du niveau postsecondaire sur les campus.

- 45 899 électeurs ont voté par bulletin de vote spécial pendant la période électorale, y compris 7 634 électeurs qui ont voté pour un candidat de leur circonscription électorale d'origine à partir d'une autre circonscription.
- 86 970 électeurs ont voté à 179 bureaux de scrutin par anticipation, les 15 et 17 septembre 2018.
- 248 908 électeurs ont voté aux 455 bureaux de scrutin ordinaire le jour de l'élection, le 24 septembre 2018.
- Les électeurs ont été groupés en 1 766 sections de vote partout au Nouveau-Brunswick.
- Selon les résultats finaux à la suite des trois dépouillements judiciaires, 381 777 électeurs ont voté.

Listes électorales

Conformément à l'article 20.1 de la *Loi électorale*, la directrice générale des élections tient un registre permanent des électeurs. Tout comme dans d'autres provinces et territoires au Canada, le registre permanent des électeurs a remplacé le processus de recensement plus traditionnel pour inscrire les électeurs. Les listes électorales de chaque circonscription électorale de la province sont produites à partir de ce registre et elles sont utilisées pendant les élections, les plébiscites et les référendums.

L'établissement de listes électorales précises et exhaustives est l'un des aspects les plus difficiles de l'administration d'une élection. Au début de l'élection, 566 922 électeurs étaient inscrits sur les listes provinciales.

Le nombre d'électeurs sur les listes des circonscriptions électorales a changé pendant la période électorale. Les listes ont été mises à jour à la suite des appels téléphoniques d'électeurs, des révisions après l'envoi des cartes de renseignements aux électeurs et de l'information recueillie aux scrutins par anticipation et au scrutin ordinaire qui a été ajoutée ou supprimée. Avant le scrutin, un dépliant a été déposé dans la boîte aux lettres de tous les ménages de la province, demandant aux électeurs d'appeler au centre d'appel pour confirmer leur inscription ou mettre à jour leurs renseignements en cas de déménagement. Élections Nouveau-Brunswick a aussi fait de la publicité dans les journaux quotidiens et les publi-sacs livrés à domicile afin d'inciter les électeurs à communiquer avec le bureau du directeur du scrutin de leur circonscription électorale pour mettre à jour leurs renseignements ou être ajoutés à la liste.

Centre d'appel

Élections Nouveau-Brunswick a ouvert un centre d'appel temporaire pour répondre aux questions des électeurs afin de s'assurer qu'ils ont les renseignements qui leur permettraient de voter et afin de mettre à jour les listes électorales avant le jour de l'élection.

Pour l'élection provinciale de septembre 2018, les neuf employés du centre d'appel ont répondu à plus de 6 000 appels. Ce nombre s'ajoute aux centaines d'appels reçus à la réception de notre bureau. Plus de 3 000 appels provenaient d'électeurs qui voulaient confirmer ou mettre à jour leurs renseignements. Quant au deuxième volume en nombre d'appels – 1 690, les électeurs voulaient savoir où et quand voter.

Une fois les révisions terminées le jour de l'élection et les efforts initiaux visant à corriger les erreurs d'entrée des données et à retirer les doublons, 574 997 électeurs figuraient sur les listes finales. Ce nombre inclut probablement encore des noms en double qui continueront d'être éliminés à mesure que le registre des électeurs est mis à jour.

Financement politique

Un autre aspect de l'administration des élections consiste à fournir une orientation et de la formation aux partis politiques enregistrés et aux candidats.

En 2017, l'Assemblée législative a apporté d'importantes modifications à la *Loi sur le financement de l'activité politique* en vue notamment d'éliminer les contributions politiques des corporations et des syndicats, et de réduire de 6 000 \$ à 3 000 \$ le montant maximal des contributions des particuliers.

Un projet important mis en œuvre avant l'élection générale provinciale de septembre 2018 comprenait l'élaboration d'un nouveau guide du financement de l'activité politique. En plus de refléter les modifications législatives apportées à la *Loi sur le financement de l'activité politique* en 2017, le guide réunit plusieurs autres directives et documents antérieurs. Deux employés de la Section du financement politique ont aussi participé à la formation des candidats lors des « collèges de campagne » de quatre des six partis politiques enregistrés pour les renseigner sur les nombreuses règles relatives aux campagnes électorales.

Les candidats ayant jusqu'au 4 décembre 2018 pour soumettre leurs rapports financiers électoraux, l'examen des rapports a débuté vers la fin de novembre. Afin d'accélérer le processus, Élections Nouveau-Brunswick a embauché un cabinet d'experts-comptables pour appuyer le processus d'examen des 241 rapports. Les résultats de l'examen de ces rapports financiers électoraux seront inclus dans le rapport annuel 2018 du contrôleur du financement politique qui sera rendu public vers la fin de 2019.

Géographie et emplacement des bureaux de scrutin

Pour recueillir le vote, 634 bureaux de scrutin ont été ouverts dans la province, soit 179 pendant les deux jours de scrutin par anticipation et 455 le jour de l'élection.

Afin d'éviter toute confusion créée par des demandes tardives de changement d'emplacement de bureaux de scrutin après que les électeurs ont reçu leurs cartes de renseignements aux électeurs, Élections Nouveau-Brunswick a fourni l'occasion de faire des commentaires sur les emplacements envisagés avant l'élection générale provinciale. Les directeurs du scrutin ont soumis leurs choix de bureaux de scrutin en mai, et l'information a été affichée sur le site Web d'Élections Nouveau-Brunswick. Les électeurs, les candidats et les partis politiques enregistrés avaient jusqu'au 15 juin 2018 pour présenter leur rétroaction aux directeurs du scrutin, après quoi les choix définitifs ont été faits.

Finalement, seules quelques demandes de changement d'emplacement du bureau de scrutin ont été reçues des 49 circonscriptions électorales, et la plupart d'entre elles ont été acceptées par les directeurs du scrutin.

Le Service de géographie a aussi remis aux six partis politiques enregistrés deux ensembles complets de cartes imprimées de chacune des 49 circonscriptions électorales bien avant l'élection de septembre. Ce processus structuré de fournir des cartes a remplacé la méthode qui consistait à imprimer des cartes sur demande pendant toute la période électorale, une pratique coûteuse et incohérente.

Sélection et formation des membres du personnel clés

L'élection dans chaque circonscription électorale est gérée par un directeur du scrutin. Contrairement à Élections Canada et à la plupart des autres provinces, les directeurs du scrutin sont nommés par le lieutenant-gouverneur en conseil juste avant le déclenchement d'une élection, conformément à l'article 9 de la *Loi électorale*. Les nominations des directeurs de scrutin prennent fin 240 jours après le jour de l'élection générale suivant leur nomination.

En septembre 2017, le gouvernement au pouvoir a sollicité des manifestations d'intérêt à ces postes sur son site Web - Organismes, conseils et commissions. Élections Nouveau-Brunswick a reçu les demandes et les a fait parvenir au Bureau du conseil exécutif pour études et sélection en octobre 2017.

Le 13 décembre 2017, la directrice générale des élections a reçu une copie du décret en conseil désignant 48 directeurs du scrutin. Le directeur du scrutin de la circonscription électorale 45-Carleton a été nommé en octobre 2015 afin de gérer l'élection partielle dans la circonscription, et sa nomination était toujours en vigueur.

Entre le 15 décembre 2017 et le 18 janvier 2018, quatre des directeurs du scrutin récemment nommés pour les circonscriptions électorales 26, 32, 39 et 41 ont démissionné, invoquant des raisons personnelles. Le Cabinet du premier ministre a trouvé des remplaçants. Un remplaçant s'est par la suite désisté, et un autre nom a été proposé le 11 février 2018. La directrice générale des élections a reçu, le 27 février 2018, une copie du décret en conseil nommant les quatre nouveaux directeurs du scrutin.

Vu le grand nombre de directeurs du scrutin nommés qui possédaient peu d'expérience, sinon aucune, dans la gestion d'une élection, Élections Nouveau-Brunswick a pris l'initiative d'embaucher huit anciens directeurs du scrutin expérimentés comme agents de liaison en région (ALR). Un groupe de circonscriptions électorales a été assigné à chaque ALR qui devait effectuer une supervision, fournir une orientation et régler les problèmes au fur et à mesure. Même s'il est difficile à quantifier, le travail de ces ALR compétents et expérimentés a grandement réduit le nombre d'appels au bureau central provenant du personnel des bureaux des directeurs du scrutin sollicitant de l'aide.

À compter du 12 avril, les directeurs du scrutin et leurs secrétaires du scrutin désignés, qui sont les numéros deux, ont suivi des séances de formation d'une journée à l'échelle régionale sur la géographie électorale, le choix et l'évaluation des bureaux de scrutin, et leurs tâches à accomplir avant juillet. Ces tâches comprenaient la sélection et la nomination des agents de formation qualifiés et d'un agent du soutien technique (et remplaçant) pour suivre la formation en juillet.

Pendant trois semaines en juillet, 49 directeurs du scrutin et 50 secrétaires du scrutin ont participé à des séances de formation de cinq jours, en français ou en anglais, offertes par le personnel d'Élections Nouveau-Brunswick et les ALR à Fredericton. Ces séances portaient sur tous les aspects du travail, notamment la préparation des bureaux des directeurs du scrutin, la gestion des paies et des demandes de remboursement pour les frais de déplacement, la sélection du personnel électoral requis, les exigences relatives aux langues officielles, le calendrier électoral, les processus de nomination des candidats, les processus de tenue des

listes électorales, les processus relatifs au bulletin de vote spécial, les divers programmes d'approche qui sont mis en œuvre, les procédures de formation, les règles sur le financement politique, les procédures utilisées aux bureaux de scrutin par anticipation et de scrutin ordinaire, la communication des résultats d'élection et la fermeture des bureaux des directeurs du scrutin. L'horaire de formation prévoyait du temps pour que les directeurs et secrétaires du scrutin appliquent leurs connaissances en informatique dans un laboratoire sur place en effectuant les tâches variées qu'ils pourraient devoir accomplir pendant l'élection.

Simultanément, 49 agents de formation ont pris part à des séances de formation de quatre jours, en français ou en anglais, offertes par le personnel d'Élections Nouveau-Brunswick et les ALR à Fredericton. Ils ont reçu une formation sur les principes de l'instruction, les ressources de formation fournies par Élections Nouveau-Brunswick, et la façon d'organiser et de mener les séances de formation requises. Ils ont appris chacune des tâches que doivent accomplir les travailleurs au scrutin afin de pouvoir transmettre l'information aux quelque 80 à 100 membres du personnel électoral requis dans leurs circonscriptions électorales.

En plus, 49 agents du soutien technique ont suivi des séances de formation d'une journée, en français ou en anglais, offertes par le personnel d'Élections Nouveau-Brunswick à Fredericton. Ils ont été formés sur l'installation des ordinateurs et des imprimantes employés dans les bureaux des directeurs du scrutin, la préparation des listes électorales informatisées employées aux bureaux de scrutin, l'utilisation des machines à compilation, le téléversement des résultats le soir de l'élection et le dépannage des diverses technologies utilisées.

Dotation en personnel aux bureaux de scrutin

Trouver assez de personnes prêtes à travailler aux bureaux de scrutin et en mesure d'y travailler, des personnes qui peuvent utiliser la technologie et qui peuvent servir les électeurs dans les deux langues officielles, continue d'être le plus grand défi que nous devons relever. Selon l'article 61 de la *Loi électorale*, les partis politiques peuvent proposer des noms de travailleurs jusqu'à 25 jours avant le jour de l'élection. Dans certaines circonscriptions électorales, aucun nom n'a été proposé, tandis que dans d'autres, des gens ont été proposés qui, une fois qu'on a communiqué avec eux, ont dit ne pas souhaiter travailler aux élections.

À l'heure actuelle, Élections Nouveau-Brunswick offre aux membres du personnel électoral le taux horaire équivalent le plus faible au pays. La dernière mise à jour des taux de rémunération des membres du personnel électoral remonte aux élections municipales de mars 2008, et le salaire minimum était alors de 7,25 \$ l'heure; les taux de rémunération pour les élections provinciales ont été rajustés pour correspondre à ces taux municipaux en juillet 2010, alors que le salaire minimum se situait à 8,50 \$ l'heure. Aujourd'hui, le salaire minimum est de 11,25 \$ l'heure, une hausse de 55 %. Au début de 2018, nous avons soumis une demande de modification au *Tarif des émoluments – Loi électorale* visant à accroître les taux de rémunération qui a été refusée.

Il n'y a aucune possibilité de reporter ou de réorganiser une élection en raison de l'incapacité à trouver un nombre suffisant de travailleurs. Les directeurs du scrutin communiquent donc avec

des gens qu'ils connaissent localement, avec des groupes de services locaux et des associations locales, et avec d'anciens députés.

Élections Nouveau-Brunswick était très heureux de recevoir encore une fois l'appui du ministère de l'Éducation et du Développement de la petite enfance afin de permettre l'embauche des élèves du secondaire comme membres du personnel électoral et ainsi d'accroître ses options en matière de dotation. Les directeurs du scrutin peuvent embaucher des élèves de 16 ans et plus. En général, les jeunes ont l'habitude d'utiliser la technologie et sont souvent plus à l'aise que les travailleurs plus âgés de s'exprimer dans les deux langues. Pendant l'élection, plus de 230 élèves de presque toutes les circonscriptions électorales ont été embauchés comme constables, agents des listes électorales ou agents de la révision. Cela a été possible grâce à l'aide des directeurs généraux des districts scolaires, des directions d'école et du personnel enseignant qui ont participé à la sélection d'élèves du secondaire enthousiastes et intéressés.

Nous sommes heureux de noter que, dans le sondage mené auprès des élèves après l'élection, plus de 91 % des répondants ont indiqué qu'ils seraient plus susceptibles de voter à la suite de leur expérience dans le cadre de ce programme.

Préoccupations concernant la langue de service

Élections Nouveau-Brunswick a reçu du commissaire aux langues officielles six plaintes liées à l'absence de service bilingue à des bureaux de scrutin et une plainte concernant un appel au bureau central. Il est difficile d'aborder les circonstances particulières de chaque plainte après les faits, mais nous avons réitéré notre détermination à permettre à tous les électeurs d'avoir accès à des services dans la langue de leur choix. Pendant la formation à tous les niveaux, nous insistons sur l'importance d'embaucher des travailleurs qui peuvent offrir un service bilingue et sur la nécessité d'assurer une offre active de services. Toutefois, trouver des travailleurs bilingues prêts à travailler aux bureaux de scrutin demeure un défi dans certaines circonscriptions électorales.

Vote sur les campus à l'élection de 2018

Pour la troisième élection générale provinciale consécutive, les étudiants fréquentant des établissements postsecondaires dans la province ont pu voter à des « scrutins supplémentaires » sur leur campus pendant la semaine avant le jour de l'élection. Élections Nouveau-Brunswick a pu élargir le programme pour couvrir 18 campus d'universités et de collèges communautaires dans la province.

Tous les scrutins supplémentaires ont eu lieu pendant la semaine avant le jour de l'élection. Un peu plus de 3 400 bulletins de vote ont été déposés aux bureaux de scrutin sur le campus ce qui représente une hausse de 19 % par rapport aux votes exprimés sur les campus pendant l'élection provinciale de 2014.

Nous avons encore une fois embauché un coordonnateur de la sensibilisation des jeunes au processus électoral comme intermédiaire entre Élections Nouveau-Brunswick et les conseils

étudiants. Sur les campus où ont eu lieu des scrutins supplémentaires pendant plus de trois jours, nous avons octroyé des fonds aux conseils étudiants pour qu'ils embauchent des « ambassadeurs des élections ». En plus de l'objectif principal d'accroître la sensibilisation de la population étudiante au fait qu'Élections Nouveau-Brunswick visiterait leur campus, les conseils étudiants ont fait appel à ces ambassadeurs pour distribuer le matériel de promotion envoyé aux campus.

Élections Nouveau-Brunswick a retenu les services d'une entreprise de marketing pour créer et concevoir une campagne de promotion du programme de vote sur les campus. Des affiches et des signets ont été utilisés pour inciter les étudiants à visiter un microsite Web qui expliquait aux étudiants habilités à voter comment procéder pour être ajoutés à la liste électorale et qui précisait les dates et les heures du scrutin, ainsi que les emplacements des bureaux de scrutin sur chaque campus.

Utilisation de machines à compilation et de modems, et rapport des résultats

Les machines à compilation ont été de nouveau utilisées pour compter les bulletins de vote partout au Nouveau-Brunswick. Sept cent trente machines ont été installées dans les bureaux de scrutin par anticipation et de scrutin ordinaire, et dans les bureaux des directeurs du scrutin pour compter les bulletins de vote spécial et les bulletins de vote recueillis sur les 18 campus. Élections Nouveau-Brunswick a loué les machines à compilation auprès d'Élections Ontario au lieu de s'adresser directement à Dominion Voting Systems, son fournisseur habituel.

Pendant cette élection, Élections Nouveau-Brunswick a utilisé des modems cellulaires pour transmettre directement les résultats des machines à compilation le soir de l'élection, après la fermeture du scrutin. Plus de 91 % des machines à compilation ont transmis avec succès les résultats à l'aide des modems cellulaires et, pour l'autre tranche de 4 %, les résultats ont été téléversés au moyen d'un logiciel aux bureaux des directeurs du scrutin. Selon la procédure en place s'il était impossible de brancher le modem cellulaire, le superviseur du scrutin devait communiquer les résultats par téléphone au bureau du directeur du scrutin et lire l'information du rapport des résultats qui a été imprimé à la fermeture du scrutin. Ces données ont par la suite été entrées manuellement. Le soir de l'élection, les résultats de 33 des 730 machines à compilation ont été entrés manuellement, et seules deux entrées ont dû être corrigées plus tard dans la soirée. La dernière transmission des résultats de bureau de directeur du scrutin a eu lieu à 0 h 15, le 25 septembre.

Communication de l'information électorale

En plus de satisfaire l'exigence législative de publier l'avis d'élection et l'avis de la décision de tenir un scrutin dans les journaux dans chaque circonscription électorale, Élections Nouveau-Brunswick continue d'examiner de nouvelles possibilités d'échanger l'information pertinente avec les électeurs.

Pour l'élection provinciale de septembre 2018, nous avons remanié un dépliant qui a été posté à plus de 350 000 ménages dans la province. En plus de demander aux gens de mettre à jour

leurs renseignements, le dépliant contenait d'autres renseignements utiles aux électeurs, par exemple, qui peut voter, quand et où voter, et comment procéder pour voter.

Nous avons aussi élaboré une campagne visant à promouvoir des messages clés relatifs aux élections imprimés sur des rubans de reçus en papier dans les 60 bibliothèques publiques de la province et produit, en français et en anglais, de courtes annonces vidéo sur les principaux jours d'élection qui ont été diffusées sur les écrans télé de 93 restaurants Tim Horton dans la province. Nous avons aussi produit des annonces radio sur les possibilités de voter par anticipation et le jour de l'élection qui ont été diffusées par 28 postes de radio couvrant toutes les régions de la province.

Campagne d'initiation aux médias

En préparant sa stratégie de communication pour l'élection provinciale de septembre 2018, Élections Nouveau-Brunswick a jugé important d'élaborer une campagne d'initiation aux médias sociaux dans le but de mettre les Néo-Brunswickois en garde contre les informations erronées ou trompeuses publiées en ligne – innocemment ou volontairement – pendant l'élection provinciale. Il semble qu'Élections Nouveau-Brunswick soit le premier organisme de gestion d'une élection au Canada à prendre une mesure concrète pour aborder l'infiltration des soi-disant « fausses nouvelles ».

De concert avec une entreprise de marketing de Saint John, une campagne multimédia (télévision, médias sociaux et messages numériques) a été préparée pour inciter les Néo-Brunswickois à ne pas croire automatiquement tout ce qui circule dans les médias sociaux et à faire preuve de sens critique quant à ce qu'ils lisent et voient avant de les aimer ou de les partager sur leurs réseaux sociaux.

Entre les plateformes des médias sociaux francophones et anglophones ciblées pendant la campagne, quelque 213 000 impressions ont été comptées pour les quatre messages uniques. Ce chiffre ne tient pas compte des impressions organiques de ceux qui visitent la page Facebook d'Élections Nouveau-Brunswick.

Vote étudiant

Pendant cette élection générale, Élections Nouveau-Brunswick a accru ses efforts en vue d'embaucher de futurs jeunes électeurs qui fréquentent actuellement les écoles de la province.

Forts de l'appui financier supplémentaire du gouvernement provincial, Élections Nouveau-Brunswick et le ministère de l'Éducation et du Développement de la petite enfance ont créé un partenariat avec CIVIX, un groupe national qui favorise une vie citoyenne active et engagée.

Les enseignants des districts scolaires francophones et anglophones ont été invités à inscrire leurs classes pour prendre part au vote étudiant. *Vote étudiant* est un programme national qui renseigne les jeunes sur le gouvernement et le processus électoral, et les invite à participer à la campagne électorale et à voter pour des candidats lors d'une élection parallèle.

Plus de 24 000 élèves des niveaux primaire, intermédiaire et secondaire dans les 49 circonscriptions électorales ont participé au programme *Vote étudiant*.

Élections partielles provinciales depuis 2018

Deux élections partielles provinciales ont eu lieu depuis l'élection générale de 2014. Le 17 novembre 2014, Glen Savoie a été élu député de la circonscription électorale 30-Saint John-Est. Le 5 octobre 2015, Stewart Fairgrieve a été élu député de la circonscription électorale 45-Carleton. Les rapports de ces élections partielles ont déjà été soumis et sont accessibles sur notre site Web.

Coûts de l'élection générale

Les coûts directs de l'élection générale provinciale de 2018 étaient de 12 353 633,80 \$. Les remboursements aux candidats, comme l'exige la *Loi sur le financement de l'activité politique*, ne seront pas connus tant que les rapports financiers de tous les candidats et de tous les partis n'auront pas été déposés et examinés.

Ces données ne comprennent pas les frais de fonctionnement annuel d'Élections Nouveau-Brunswick qui, en plus de gérer les élections provinciales, s'occupe des élections municipales, des conseils d'éducation de district et des conseils des régies régionales de la santé dans l'ensemble de la province, tous les quatre ans, ainsi que des élections partielles municipales bisannuelles pour plus de 100 municipalités et le ministère de l'Environnement et des Gouvernements locaux.

Élément	Frais
<ul style="list-style-type: none"> • Travailleurs : <ul style="list-style-type: none"> ○ Personnel des bureaux des directeurs du scrutin (salaires, dépenses) ○ Agents de liaison en région (nouveaux postes) ○ Travailleurs au scrutin (salaires, kilométrage) ○ Autre personnel du bureau central (travailleurs occasionnels, personnel du centre d'appel) 	3 015 955,60 \$ 150 5636,00 \$ 1 386 041,69 \$ 151 140,00 \$
• Bureaux des directeurs du scrutin (location de matériel, mobilier, etc.)	1 044 961,20 \$
• Dépenses de formation et de séances d'évaluation	279 779,62 \$
• Frais de déplacement (personnel d'Élections NB)	24 824,47 \$
• Frais de transport et de messagerie	107 110,99 \$
• Location des bureaux de scrutin	365 640,74 \$
• Impression et reproduction (bulletins de vote, formulaires, guides)	672 050,78 \$
• Matériel servant au scrutin (enseignes, urnes, etc.)	149 538,60 \$
• Ordinateurs et services de TI (matériel, licences de logiciels, soutien, services Internet de Bell Aliant pour les bureaux des directeurs du scrutin, frais de SNB)	21 519,78 \$
• Programmation informatique et soutien	99 895,21 \$
• Investissement en capital informatique (ordinateurs pour la radiation, imprimantes, batteries UPS pour le rapport des résultats, modems cellulaires)	806 664,00
• Vote étudiant et programme sur campus (CIVIX, conception et services d'impression)	155 871,36
• Cartes de renseignements aux électeurs et avis sans adresse (frais d'impression et de poste)	304 229,39 \$
• Publicité (journaux, campagne sur médias sociaux, télévision, bibliothèques, Tim Horton)	213 922,00 \$
• Engagement civique (sondage post-électoral)	32 160,00
• Formation (cours en ligne, formation du personnel)	290 769,13 \$
• Contrat avec Dominion Voting Systems et Élections Ontario (location des machines à compilation, services de gestion et programmes connexes, et programmation des bulletins de vote)	632 275,00 \$
• Location de machines à compilation d'Élections Ontario	496 225,00 \$
• Services de traduction	61 688,68 \$
• Services juridiques et de vérification	3 518,56 \$
• Contestation judiciaire de Saint John Harbour (pas le coût final)	225 000,00
• Examineurs externes sous la LFAP pour examiner les rapports électoraux	135 000,00
• Remboursements des candidats	1 527 290,00
Total	12 353 633,80 \$

Sondage auprès des électeurs

Après l'élection générale provinciale, nous avons commandé un sondage auprès des électeurs afin de déterminer si nos efforts en vue d'établir un processus électoral moderne et efficace ont

donné les résultats escomptés. Des résidents ont répondu au sondage mené par téléphone pendant quatre jours après l'élection. Plus de 92 % des 400 répondants ont indiqué qu'Élections Nouveau-Brunswick leur avait fourni assez d'information sur le lieu et le moment où ils pouvaient voter.

Plus de 95 % des répondants ont précisé qu'ils étaient très satisfaits ou satisfaits du service offert par le personnel électoral. Le sondage ne demandait pas aux répondants de fournir des détails sur leurs expériences. Une cote élevée a été attribuée à la sensibilisation et à la confiance envers Élections Nouveau-Brunswick : plus de 92 % des répondants avaient entendu parler d'Élections Nouveau-Brunswick et près de 97% d'entre eux ont indiqué qu'ils considéraient Élections Nouveau-Brunswick comme une source d'information fiable.

Ces commentaires très positifs s'adressent à la petite équipe de professionnels dévoués à Élections Nouveau-Brunswick, qui relève le défi de s'améliorer constamment et qui est résolue à bien servir les électeurs de la province.

Remerciements

Personne ne peut siffler une symphonie. Il faut tout un orchestre pour la jouer. – H.E. Luccock (traduction de bureau)

Pour administrer une élection provinciale, il faut compter sur de nombreuses personnes. Seize employés à temps plein travaillent à Élections Nouveau-Brunswick. Toutefois, pendant les mois de préparation avant une élection, l'effectif au bureau central augmente avec l'embauche d'employés pour le centre d'appel, l'entrepôt, la réception et le soutien de la TI.

Les préparatifs en vue d'une élection posent d'importants défis sur le plan logistique. Même si la date de l'élection est fixe, le volume de matériel à préparer est considérable : cartes et descriptions de sections de vote, listes électorales, matériel de formation, matériel à l'intention des membres du personnel électoral, ordinateurs, imprimantes, comptes de courriel, téléphones, lignes téléphoniques et Internet, et toutes autres fournitures requises pour ouvrir un bureau de directeur du scrutin. Ce matériel doit être commandé, emballé et expédié à chaque circonscription électorale. L'emballage des diverses trousse destinées au personnel électoral a commencé neuf mois à l'avance et a obligé Élections Nouveau-Brunswick à louer un deuxième entrepôt pour pouvoir emballer et entreposer le matériel.

Lorsqu'une élection est déclenchée, il faut compter sur des milliers d'autres travailleurs temporaires. De six à dix personnes ont travaillé dans chacun des 50 bureaux des directeurs du scrutin et bureaux satellites, et 4 756 personnes ont travaillé comme membres du personnel électoral aux bureaux de scrutin par anticipation ou de scrutin ordinaire. Je tiens à remercier tout spécialement ces employés de première ligne de leur travail et leurs efforts exceptionnels.

Élections Nouveau-Brunswick compte sur la coopération et l'appui indéfectibles de plusieurs ministères, et entreprises et organisations du secteur privé. Ces partenaires fournissent le matériel, les services, les espaces à bureau et les bureaux de scrutin nécessaires pendant une élection, et ils savent qu'il ne peut y avoir aucun retard dans les livraisons et la prestation des services.

Il faut reconnaître le soutien assuré par Service Nouveau-Brunswick, Taylor Printing, l'hôtel Delta de Fredericton, KKP Fredericton, Midland Transport, S.A. Deliveries et Bell.

Conclusions et recommandations

Après les élections générales, la directrice générale des élections n'a pas l'habitude de formuler, dans le présent rapport, des recommandations particulières au gouvernement sur les décisions stratégiques qui ont une incidence sur la façon de faire d'Élections Nouveau-Brunswick. Toutefois, nous devons toujours être disposés à examiner des moyens d'améliorer les processus électoraux que nous appliquons et la législation qui oriente notre fonctionnement.

À cet égard, après avoir occupé la fonction de directrice générale des élections depuis plus d'un an et avoir organisé quelques événements électoraux municipaux et un événement provincial – grands et petits – nous avons, mon personnel et moi, noté des changements aux politiques et aux procédures électorales que devraient envisager les décideurs politiques du gouvernement et des divers partis politiques.

Certains de ces changements sont importants et demanderont aux partis politiques de réduire leur influence dans le choix des travailleurs pendant les élections; d'autres changements portent sur des dispositions désuètes de différentes lois qui ne s'appliquent plus à un environnement électoral du 21^e siècle.

Au début du printemps de 2019, je prévois présenter un document de travail qui décrira les problèmes actuels, formulera des recommandations et sollicitera les commentaires de divers intervenants, avant de proposer des modifications aux lois régissant les élections. Les changements proposés portent sur des objectifs et des mesures que nous avons évoqués dans notre *Plan stratégique 2018-2027*.

Je remercie à nouveau tout le personnel d'Élections Nouveau-Brunswick, ainsi que les agents de liaison en région, les directeurs du scrutin et leur personnel, et les milliers de membres du personnel électoral de leur travail ardu et de leurs contributions à l'organisation réussie de ma première élection générale provinciale à titre de directrice générale des élections. Grâce au dévouement et au professionnalisme de chacun d'entre vous dans l'exercice de vos tâches quotidiennes, nous avons mené à bien ce projet d'envergure. Ce fut un honneur et un plaisir de travailler avec vous tous, et j'ai bien hâte au prochain défi que nous aurons à relever ensemble!



Kimberly A. Poffenroth
Directrice générale des élections



STAFF OF ELECTIONS NB

PERSONNEL D'ÉLECTIONS NB

Chief Electoral Officer and Supervisor of Political Financing / Directrice générale des élections et contrôleur du financement politique	Kimberly A. Poffenroth
Assistant Chief Electoral Officer / Directeur général adjoint des élections	David Owens
Assistant Supervisor of Political Financing / Directeur adjoint du financement politique	Nathan Phillips
Director of Operations / Directeur des opérations	Craig Astle
Director of Communications and Community Outreach / Directeur des communications et des relations communautaires	Paul Harpelle
Manager of Voter Information System / Gestionnaire du système d'information des électeurs	Ron Armitage
Elections Coordinator / Coordinatrice des élections	Louise Grady
Information Systems Coordinator / Coordinateur des systèmes d'information	Jim Wisted
Programmer / Programmeur	Daniel Landry
Geographic Information Systems Manager / Gérant des systèmes d'information géographique	Martin Tremblay
G.I.S. Technician and Poll Boundaries Coordinator/ Technicienne en S.I.G. et coordinatrice des limites de vote	Cathy Stafford
Political Finance Examiner / Examineur – financement politique	Kendra Lister Derek Tellenbach
Supervisor – Finance and Human Resources Superviseure – finances et ressources humaines	Theresa Comeau
Accounting/Administrative Support / Comptabilité/Soutien administratif	Kelsey Brogan * Rosemary Nason * Michelle Turcotte
Receptionist / Réceptionniste	Julie Rideout Anne Leclerc *
Warehouse / Entrepôt	Jason Brown Jesse Ginsen * Brian Lavigne *
Call Centre Manager / Gérante du centre d'appels	Amanda Buchanan*
Call Centre Staff / Personnel du centre d'appels	Raymonde Boey* Frank Bourque * Linda Chiasson * John Delaney * Robyn Downing * Lucille Gallant * Denise Selesse-Guitard * Stephanie Ste Marie *

* Casual/temporary staff members employed for the elections. / Membres du personnel occasionnels ou temporaires embauchés pour les élections.

2018 Provincial General Election Schedule September 24, 2018

Order-In-Council – August 23, 2018

Proclamation Date – August 23, 2018 (By the Lieutenant-Governor)

Writs Issued – August 23, 2018

Date	Day	Days Before Election	Days After Writ	Action To Be Taken	Section / Act or Regulation
23 Aug 18	Thursday	-32	0	Issue of Election Writs	13(2)(b)
23 Aug 18	Thursday	-32	0	Complete Preliminary Lists of Electors	20(1)
23 Aug 18	Thursday	-32	0	Calculation of Election Expenses Limits	PPFA* 80
23 Aug 18	Thursday	-32	0	Revision Commences	34(1)
23 Aug 18	Thursday	-32	0	Special Ballots may be requested	87.6(2)
23 Aug 18	Thursday	-32	0	Issue Proclamation	18(1)
25 Aug 18	Saturday	-30	2	Publish Proclamation (Newspapers)	18(2)(a)
30 Aug 18	Thursday	-25	7	Publish Notice of Proclamation in Royal Gazette	18(2)(b)
3 Sep 18	Monday	-21	11	Labour Day (offices closed)	
4 Sep 18	Tuesday	-20	12	Nomination Day Deadline 2 p.m.	13(2)(c), 14(3)
8 Sep 18	Saturday	-16	16	Publish Grant of Poll	57(2)
10 Sep 18	Monday	-14	18	Voter Information Cards sent	20(4)
15 Sep 18	Saturday	-9	23	Advance Polls - 1 st Day - 10 a.m. to 8 p.m.	13(2)(e)
17 Sep 18	Monday	-7	25	Advance Polls - 2 nd Day - 10 a.m. to 8 p.m.	13(2)(e)
20 Sep 18	Thursday	-4	28	End of Revision Period	34(1)
22 Sep 18	Saturday	-2	30	Deadline for withdrawal of candidates - 10:00 a.m.	54(1)
24 Sep 18	Monday	0	32	Final Return of Special Ballots - 8 p.m.	87.6(2)
24 Sep 18	Monday	0	32	ELECTION DAY	13(2)(d), 14(1)
28 Sep 18	Friday	4	36	Declaration Day	13(2)(f)
2 Oct 18	Tuesday	8	40	Deadline for Application for Judicial Recount	94(1)
5 Oct 18	Friday	11	43	Return of Writs, if no recount	13(2)(g)
4 Dec 18	Tuesday	71	103	Deadline for filing election period return for candidates	PPFA * 81(1)
21 Dec 18	Friday	88	120	Deadline for filing advertising expenditure reports for registered third parties	PPFA * 84.6(1)
2 Feb 19	Saturday	131	163	Deadline for filing election period return for registered political parties	PPFA * 82(1)

* Political Process Financing Act

Calendrier de l'élection générale 2018 Le 24 septembre 2018

Décret en conseil - le 23 août 2018

Date de l'avis d'élection - le 23 août 2018 (par le lieutenant-gouverneur)

Date de l'émission des brefs – le 23 août 2018

Date	Jour	Jours avant le scrutin	Jours après le bref	Mesure à prendre	Article/loi ou règlement
le 23 août 18	jeudi	-32	0	Émission des brefs d'élection	13(2)b)
le 23 août 18	jeudi	-32	0	Compléter les listes électorales préliminaires	20(1)
le 23 août 18	jeudi	-32	0	Calcul des limites des dépenses électorales	LFAP* 80
le 23 août 18	jeudi	-32	0	Début de la révision	34(1)
le 23 août 18	jeudi	-32	0	Les bulletins de vote spécial peuvent être demandés	87.6(2)
le 23 août 18	jeudi	-32	0	Émission de l'avis d'élection	18(1)
le 25 août 18	samedi	-30	2	Publication de l'avis d'élection (journaux)	18(2)a)
le 30 août 18	jeudi	-25	7	Publication de l'avis d'élection dans la Gazette royale	18(2)(b)
le 3 sept. 18	lundi	-21	11	Fête du travail (bureaux fermés)	
le 4 sept. 18	mardi	-20	12	Déclaration de candidatures - heure limite - 14h	13(2)c), 14(3)
le 8 sept. 18	samedi	-16	16	Publication de l'avis de scrutin	57(2)
le 10 sept. 18	lundi	-14	18	Livraison des cartes de renseignements aux électeurs	20(4)
le 15 sept. 18	samedi	-9	23	Scrutin par anticipation (1 ^{er} jour) - (10h - 20h)	13(2)e)
le 17 sept. 18	lundi	-7	25	Scrutin par anticipation (2 ^e jour) - (10h - 20h)	13(2)e)
le 20 sept. 18	jeudi	-4	28	Fin de la période de révision	34(1)
le 22 sept. 18	samedi	-2	30	Heure limite pour le retrait de candidatures - 10h	54(1)
le 24 sept. 18	lundi	0	32	Heure limite pour le retour des bulletins de vote spécial - 20h	87.6(2)
le 24 sept. 18	lundi	0	32	JOUR DE L'ÉLECTION	13(2)d), 14(1)
le 28 sept. 18	vendredi	4	36	Jour de la déclaration	13(2)f)
le 2 oct. 18	mardi	8	40	Date limite pour demander un dépouillement judiciaire	94(1)
le 5 oct. 18	vendredi	11	43	Retour des brefs d'élection s'il n'y a pas de dépouillement judiciaire	13(2)g)
le 4 déc. 18	mardi	71	103	Date de présentation du rapport financier du (de la) candidat(e) pour la période électorale	LFAP * 81(1)
le 21 déc. 18	vendredi	88	120	Date de présentation des rapports des dépenses publicitaires des tiers enregistrés	LFAP * 84.6(1)
le 2 fév. 19	samedi	131	163	Date de présentation du rapport financier du parti politique enregistré pour la période électorale	LFAP * 82(1)

* Loi sur le financement de l'activité politique

2018 Returning Officers Directeur(trice)s du scrutin 2018

Electoral District Circonscription électorale		Name Nom	Sex Sexe	Office Address Adresse du bureau
1	Restigouche West/ Restigouche-Ouest	Micheline Sullivan	F	23 Boom Lane, Unit(é) D, Atholville, NB E3N 4E8
2	Campbellton-Dalhousie	Clem Tremblay	M	Darlington Mall, 110 boul Plaza Blvd, Unit(é) 13, Dalhousie, NB E8C 2E2
3	Restigouche-Chaleur	Martial McLaughlin	M	La Barque, 423 rue Principale St, Pointe-Verte, NB E8J 2S3
4	Bathurst West-Beresford/ Bathurst-Ouest-Beresford	Mark Guindon	M	970 rue Principale St, Unit(é) 4, Beresford, NB E8K 2H6
5	Bathurst East-Nepisiguit-Saint-Isidore/ Bathurst-Est-Nepisiguit-Saint-Isidore	Juliette McGraw	F	275 rue Main St, Unit(é) 212, Bathurst, NB E2A 1A9
6	Caraquet	Aldrice Comeau	M	149 boul St-Pierre Ouest Blvd, Caraquet, NB E1W 1B6
7	Shippagan-Lamèque-Miscou	Emelie Richard	F	Club d'Âge d'Or, 1479 rue Principale St, Le Goulet, NB E8S 2M4
8	Tracadie-Sheila	Weldon McLaughlin	M	Académie Ste-Famille, 399 rue du Couvent St, Unit(é) 120, Tracadie-Sheila, NB E1X 1E1
9	Miramichi Bay-Neguac/ Baie-de-Miramichi-Neguac	Rhéal Fournier	M	1 rue Allan St, Unit(é) C, Miramichi, NB E1V 6A9
10	Miramichi	Paul Matheson	M	150 rue Pleasant St, Miramichi, NB E1V 1Y1
11	Southwest Miramichi-Bay du Vin/ Miramichi-Sud-Ouest-Baie-du-Vin	Patricia Price	F	Royal Canadian Legion Branch 23, 8 Hamilton Dr, Doaktown, NB E9C 1B8
12	Kent North/ Kent-Nord	Donald Arsenault	M	Hôtel de Ville Richibucto Town Hall, 9235 rue Main St, Richibucto, NB E4W 4B4
13	Kent South/ Kent-Sud	Simonne Belliveau	F	Place Lebourg Strip Mall, 193 boul Irving Blvd, Unit(é) 17, Bouctouche, NB E4S 3K4
14	Shediac Bay-Dieppe/ Baie-de-Shediac-Dieppe	Diane Gallant	F	Notre Centre, 468 Route 530, Grande-Digue, NB E4R 5K3
15	Shediac-Beaubassin-Cap-Pelé	Anita Léger-MacDonald	F	Recreational & Community Centre, 145 ch Pointe-du-Chêne Rd, Pointe-du-Chêne, NB E4P 4P3
16	Memramcook-Tantramar	Bill Hicks	M	69 rue Main St., Sackville, NB E4L 4A9
17	Dieppe	O'Neil Arseneau	M	200 rue Champlain St., Unit(é) 212, Dieppe, NB E1A1P1

2018 Returning Officers Directeur(trice)s du scrutin 2018

Electoral District Circonscription électorale		Name Nom	Sex Sexe	Office Address Adresse du bureau
18	Moncton East/ Moncton-Est	Paul LeBlanc	M	75 av Urquhart Ave, Unit(é)s 1&2, Moncton, NB E1H 2R4
19	Moncton Centre/ Moncton-Centre	Leo Belliveau	M	Centre Père Patrice LeBlanc, 91 av Murphy Ave, Moncton, NB E1A 6Y4
20	Moncton South/ Moncton-Sud	Claudette Trewin	F	30 rue Gordon St., Unit(é) 104, Moncton, NB E1C 1L8
21	Moncton Northwest/ Moncton-Nord-Ouest	Floyd Graves	M	City Impact Church, 230 ch Gorge Rd, Moncton, NB E1C 8N8
22	Moncton Southwest/ Moncton-Sud-Ouest	Clifford Lavigne	M	100 rue Loftus St, Moncton, NB E1E 1N2
23	Riverview	Dean Johnston	M	Riverview Place, 720 ch Coverdale Rd, Unit(é) 140, Riverview, NB E1B 3L4
24	Albert	Deborah Brine	F	Hillsborough Baptist Church, 26 crois Braam Cres, Hillsborough, NB E4H 0B7
25	Gagetown-Petitcodiac	Neil Orchard	M	1254 Bridge Dr, Cambridge-Narrows, NB E4C 1V8
26	Sussex-Fundy-St. Martins	Denis Pinet	M	Sussex Lions Club, 58 cour Willow Crt, Sussex, NB E4E 2L2
27	Hampton	John Cairns	M	The Corinthian Masonic Lodge 13, 6 rue Church St., Hampton, NB E5N 5B3
28	Quispamsis	Richard Mackie	M	221 ch Hampton Rd., Quispamsis, NB E2E 4L8
29	Rothsay	Victorine Robichaud	F	70 ch Hampton Rd, Unit(é) A, Rothsay, NB E2E 5L5
30	Saint John East/ Saint John-Est	Rod Borden	M	Threshold Ministries, 105 Mountain View Dr, Saint John, NB E2J 5B5
31	Portland-Simonds	Elaine O'Leary	F	Portland United Church, 50 crois Newport Cres, Saint John, NB E2K 1Y5
32	Saint John Harbour	Patrick McCaffrey	M	Prince Edward Square, 100 rue Prince Edward St., Saint John, NB E2L 4M5
33	Saint John Lancaster	Mary McAuliffe	F	Fairville Boul. Plaza, 30 av Plaza Ave, Unit(é) 6B, Saint John, NB E2M 0C3
34	Kings Centre/ Kings-Centre	Terry Campbell	M	Peninsula Royal Canadian Legion Branch 62, 1356 Route 845, Clifton Royal, NB E5S 2B9

2018 Returning Officers Directeur(trice)s du scrutin 2018

Electoral District Circonscription électorale		Name Nom	Sex Sexe	Office Address Adresse du bureau
35	Fundy-The Isles-Saint John West/ Fundy-Les-Îles-Saint John-Ouest	Tina Belliveau-Moore	F	St. George Masonic Hall, 2 rue Carleton St., St. George, NB E5C 3B3
36	Saint Croix/ Sainte-Croix	Lynn Kozak	F	Royal Canadian Legion Branch 8, 270 rue Queen St, St. Andrews, NB E5B 1E8
37	Oromocto-Lincoln-Fredericton	Blake Kennedy	M	261 ch Restigouche Rd, Unit(é) 15, Oromocto, NB E2V 2H1
38	Fredericton-Grand Lake	Vanessa Clark	F	132 rue Main St, Unit(é) 1, Minto, NB E4B 3M2
39	New Maryland-Sunbury	Camille Malenfant	M	Sts John and Paul Family Centre, 727 New Maryland Hwy, New Maryland, NB E3C 1P7
40	Fredericton South/ Fredericton-Sud	Karen Hammel	F	700 av McLeod Ave, Fredericton, NB E3B 1V5
41	Fredericton North/ Fredericton-Nord	Judy Sloat	F	1050 av Douglas Ave., Fredericton, NB E3A 9N2
42	Fredericton-York	Robert Agnew	M	Brookside Mall, 435 Brookside Dr, Unit(é) 64, Fredericton, NB E3A 8V4
43	Fredericton West-Hanwell/ Fredericton-Ouest-Hanwell	Linda Allison	F	Meadow Court Business Centre, 2492 Route 640, Unit(é) 1, Hanwell, NB E3E 2C2
44	Carleton-York	Avis Fitton	F	135 Otis Dr, Unit(é) 118Nackawic, NB E6G 1H1
45	Carleton	Eleanor Leonard	F	650 rue Main St, Unit(é) 4, Woodstock, NB E7M 2G9
46	Carleton-Victoria	Judy MacIntosh	F	Perth-Andover Motor Inn, 560 Route 190, Carlingford, NB E7H 4H8
47	Victoria-La Vallée/ Victoria-La-Vallée	Anne Turcotte	F	Centre récréatif de Saint-André, 455 Route 255, Saint-André, NB E3Y 2V6
48	Edmundston-Madawaska Centre/ Edmundston-Madawaska-Centre	Rino Pelletier	M	75 rue Queen St, Edmundston, NB E3V 1A4
49	Madawaska Les Lacs-Edmundston/ Madawaska-Les-Lacs-Edmundston	Danièle Dubé	F	Édifice du Centre Building, 176 rue de l'Église St, Edmundston, NB E3V 1K2

Summary of Votes Received by Candidate Résumé des votes obtenus par candidat(e)

	Electoral District Circonscription électorale	Name Nom	Sex Sexe	Address Adresse	Occupation * Profession *	Party Parti	Votes received Votes obtenus	Elected Élu(e)	Incumbent Sortant(e)
1	Restigouche West/Restigouche-Ouest	Gilles LEPAGE	M	80 rue Arsenaault St, Balmoral	Administrator/Administrateur	L	4233	E	inc./sort.
1	Restigouche West/Restigouche-Ouest	David MOREAU	M	184 rue Mgr Martin Est St, Saint-Quentin	Self Employed/Travailleur indépendant	PC	961		
1	Restigouche West/Restigouche-Ouest	Travis POLLOCK	M	21 ch Pollock Rd, Glenlevit	Customer Service/Service à la clientèle	KNB	62		
1	Restigouche West/Restigouche-Ouest	Beverly A. MANN	F	1507 ch Evergreen Rd, Glenlevit	Health Care Worker/Travailleuse de soins de santé	NBNPD/ NPDNB	263		
1	Restigouche West/Restigouche-Ouest	Charles THÉRIAULT	M	17 ch des Pionniers Rd, Kedgwick River	Film maker/Cinéaste	PVNBGP	2540		
2	Campbellton-Dalhousie	Guy ARSENAULT	M	536 rue Cameron St, Dalhousie	Retired School Principal/Directeur d'école retraité	L	3720	E	
2	Campbellton-Dalhousie	Diane CYR	F	9 rue Arran St, Campbellton	Administration Officer/Préposée à l'administration	PC	1761		
2	Campbellton-Dalhousie	Thérèse TREMBLAY	F	29846 Route 134, Dalhousie Junction	Retired/Retraîtée	NBNPD/ NPDNB	721		
2	Campbellton-Dalhousie	Annie THÉRIAULT	F	320 ch Craig Rd, Charlo	Customer Service/Service à la clientèle	PVNBGP	637		
2	Campbellton-Dalhousie	Robert BOUDREAU	M	9 rue Matheson St Unit(é) 15, Campbellton	Retired/Retraité	PANB/AG NB	558		
3	Restigouche-Chaleur	Daniel GUITARD	M	83 rue du Quai St, Pointe-Verte	MLA/Député	L	4430	E	inc./sort.
3	Restigouche-Chaleur	Charles STEWART	M	3026 rue Main St, Belledune	Health Care Consultant/Consultant en soins de la santé	PC	826		
3	Restigouche-Chaleur	Paul TREMBLAY	M	90 rue Gagnon St, Belledune	Carpenter/Charpentier	NBNPD/ NPDNB	621		
3	Restigouche-Chaleur	Mario COMEAU	M	3082 ch Free Grant Rd, Free Grant	Horticulturist/Horticulteur	PVNBGP	831		
4	Bathurst West-Beresford/Bathurst-Ouest-Beresford	Brian KENNY	M	1090 rue Jacques Cartier St, Beresford	Businessman/Homme d'affaires	L	4351	E	inc./sort.
4	Bathurst West-Beresford/Bathurst-Ouest-Beresford	Yvon LANDRY	M	286 rue Joan St, Beresford	Retired/Retraité	PC	1082		
4	Bathurst West-Beresford/Bathurst-Ouest-Beresford	James RISDON	M	1050 rue Smith St, Bathurst	Journalist/Journaliste	KNB	64		
4	Bathurst West-Beresford/Bathurst-Ouest-Beresford	Anne-Renée THOMAS	F	104 ch Rivière du Portage Sud Rd, Haut-Rivière-du-Portage	Janitor/Concierge	NBNPD/ NPDNB	443		
4	Bathurst West-Beresford/Bathurst-Ouest-Beresford	Mike RAU	M	190 rue Gagnon St Unit(é) 2, Beresford	Chief Power Engineer/Ingénieur électricien en chef	PVNBGP	503		
5	Bathurst East-Nepisiguit-Saint-Isidore/Bathurst-Est-Nepisiguit-Saint-Isidore	Denis LANDRY	M	72 Route 325, Trudel	MLA/Député	L	3550	E	inc./sort.
5	Bathurst East-Nepisiguit-Saint-Isidore/Bathurst-Est-Nepisiguit-Saint-Isidore	Michelle BRANCH	F	1595 av King Ave, Bathurst	Sales Manager/Gérante des ventes	PC	858		

Summary of Votes Received by Candidate Résumé des votes obtenus par candidat(e)

Electoral District Circonscription électorale		Name Nom	Sex Sexe	Address Adresse	Occupation * Profession *	Party Parti	Votes received Votes obtenus	Elected Élu(e)	Incumbent Sortant(e)
5	Bathurst East-Nepisiguit-Saint-Isidore/Bathurst-Est-Nepisiguit-Saint-Isidore	Jean Maurice LANDRY	M	478 rue Varrily St, Bathurst	Farmer/Agriculteur	NBNDP/ NPDNB	2026		
5	Bathurst East-Nepisiguit-Saint-Isidore/Bathurst-Est-Nepisiguit-Saint-Isidore	Robert KRYSZKO	M	179 rue Sewell St, Pabineau First Nation	Water Treatment Plant Operator/Opérateur de station d'épuration d'eau	PVNBGP	421		
6	Caraquet	Isabelle THÉRIAULT	F	265 rue de l'Île St, Caraquet	Entrepreneur	L	5420	E	
6	Caraquet	Kevin HACHÉ	M	241 boul St-Pierre Blvd E, Caraquet	Lawyer/Avocat	PC	1827		
6	Caraquet	Katy CASAVANT	F	1763 ch Petit-Pokemouche Rd, Baie de Petit-Pokemouche	Manager of Financing/Directrice au financement	NBNDP/ NPDNB	548		
6	Caraquet	Yvon DURELLE	M	41 Somerset Dr, Hanwell	Retired/Retraité	PVNBGP	330		
6	Caraquet	Guilmond HÉBERT	M	70 ch St-Simon Rd, Caraquet	Retired/Retraité	IND	373		
7	Shippagan-Lamèque-Miscou	Wilfred ROUSSEL	M	1264 rue Principale St, Le Goulet	MLA/Député	L	3949		inc./sort.
7	Shippagan-Lamèque-Miscou	Robert GAUVIN	M	186 boul J D Gauthier Blvd Unit(é) A, Shippagan	Development Officer/ Agent de développement	PC	4048	E	
7	Shippagan-Lamèque-Miscou	Albert ROUSSELLE	M	994 rue des Chalets St Unit(é) 9, Tracadie-Sheila	Retired/Retraité	NBNDP/ NPDNB	578		
7	Shippagan-Lamèque-Miscou	Philippe TISSEUIL	M	8160 Route 313, Petite-Riviere-De-L'Île	Landscaper/Paysagiste	IND	178		
8	Tracadie-Sheila	Keith CHIASSON	M	69 rue Évangéline St, Rivière à la Truite	Public Servant/Fonctionnaire	L	4320	E	
8	Tracadie-Sheila	Claude LANDRY	M	615A rue Basque St, Tracadie-Sheila	Dentist/Dentiste	PC	2390		
8	Tracadie-Sheila	Francis DUGUAY	M	3219 rue Principale St, Tracadie-Sheila	Civil Engineering Technician/Technicien en génie civil	NBNDP/ NPDNB	1213		
8	Tracadie-Sheila	Nancy BENOIT	F	5331 Route 11, Brantville	Photographer/Photographe	PVNBGP	390		
8	Tracadie-Sheila	Stéphane RICHARDSON	M	21 ch Legere Nord Rd, Riviere-Du-Portage	Entrepreneur	IND	544		
9	Miramichi Bay-Neguac/Baie-de-Miramichi-Neguac	Lisa HARRIS	F	35 rue Coady St, Miramichi	MLA/Députée	L	3512	E	inc./sort.
9	Miramichi Bay-Neguac/Baie-de-Miramichi-Neguac	Debi TOZER	F	626 ch Back Rd, Lyttleton	Consultant/Consultante	PC	1741		
9	Miramichi Bay-Neguac/Baie-de-Miramichi-Neguac	Willie ROBICHAUD	M	1600 Route 450, Saint-Wilfred	Truck Driver/Conducteur de camion	NBNDP/ NPDNB	718		
9	Miramichi Bay-Neguac/Baie-de-Miramichi-Neguac	James (Junior) DENNY	M	9 rue Pine St, Eel Ground	Community Liaison/Liaison communautaire	PVNBGP	349		
9	Miramichi Bay-Neguac/Baie-de-Miramichi-Neguac	Terry COLLETTE	M	155 crois McGrath Cres, Miramichi	Sales/Ventes	PANB/AG NB	2047		
10	Miramichi	Bill FRASER	M	94 rue Church St, Miramichi	MLA/Député	L	2825		inc./sort.
10	Miramichi	Peggy MCLEAN	F	228 Geralyn Dr, Miramichi	Mortgage Broker/Courtiers en prêt hypothécaire	PC	1154		

Summary of Votes Received by Candidate Résumé des votes obtenus par candidat(e)

Electoral District Circonscription électorale		Name Nom	Sex Sexe	Address Adresse	Occupation * Profession *	Party Parti	Votes received Votes obtenus	Elected Élu(e)	Incumbent Sortant(e)
10	Miramichi	Douglas MULLIN	M	1648 Route 425, Sunny Corner	Customer Service/Service à la clientèle	NBNDP/ NPDNB	110		
10	Miramichi	Louann SAVAGE	F	67 rue Cunard St, Miramichi	Retired/Retraîtée	PVNBGP	189		
10	Miramichi	Michelle CONROY	F	216 Jacqueline Dr, Miramichi	Ward Clerk/Commis d'unité	PANB/A GNB	3788	E	
11	Southwest Miramichi-Bay du Vin/Miramichi-Sud-Ouest-Baie-du-Vin	Andy HARDY	M	137 ch Searle Rd, Napan	Supervisor/Superviseur	L	1909		
11	Southwest Miramichi-Bay du Vin/Miramichi-Sud-Ouest-Baie-du-Vin	Jake STEWART	M	31 rue Digby St, Blackville	MLA/Député	PC	2960	E	inc./sort.
11	Southwest Miramichi-Bay du Vin/Miramichi-Sud-Ouest-Baie-du-Vin	Dawson BRIDEAU	M	87 rue A St, McGivney	Student/Étudiant	KNB	19		
11	Southwest Miramichi-Bay du Vin/Miramichi-Sud-Ouest-Baie-du-Vin	Roger VAUTOUR	M	1991 Route 450, Lagacéville	Sales/Ventes	NBNDP/ NPDNB	97		
11	Southwest Miramichi-Bay du Vin/Miramichi-Sud-Ouest-Baie-du-Vin	Byron J. CONNORS	M	11178 Route 8, Upper Blackville	Forestry Contractor & Woodlot Owner/Entrepreneur forestier et propriétaire de boisiers	PVNBGP	447		
11	Southwest Miramichi-Bay du Vin/Miramichi-Sud-Ouest-Baie-du-Vin	Art O'DONNELL	M	16 rue Hillcrest St, Doaktown	Retired Military/Militaire retraité	PANB/AG NB	2925		
12	Kent North/Kent-Nord	Emery COMEAU	M	29 Allée Sumiré, Saint-Louis	Business Person/Personne d'affaires	L	3301		
12	Kent North/Kent-Nord	Katie ROBERTSON	F	27 crois Silverwood Cres, Moncton	Self Employed/Travailleuse indépendante	PC	1112		
12	Kent North/Kent-Nord	Neil GARDNER	M	134 ch McNairn Branch Rd, Sainte-Marie- de-Kent	Retired/Retraité	NBNDP/ NPDNB	171		
12	Kent North/Kent-Nord	Kevin ARSENEAU	M	1312 ch Pleasant Ridge Rd, Rogersville- Ouest	Farmer/Agriculteur	PVNBGP	4056	E	
12	Kent North/Kent-Nord	Roger RICHARD	M	59 rue Notre-Dame St, Saint-Louis-de- Kent	Dentist/Dentiste	IND	194		
13	Kent South/Kent-Sud	Benoît BOURQUE	M	20 rue Acadie St, Bouctouche	MLA/Député	L	5595	E	inc./sort.
13	Kent South/Kent-Sud	Ricky GAUTREAU	M	36 ch Renaud Rd, Saint-Antoine	Retired/Retraité	PC	1848		
13	Kent South/Kent-Sud	Serge Rémi PARENT	M	98 ch Murray Rd, Saint-Antoine	Occupational Therapist/Ergothérapeute	NBNDP/ NPDNB	436		
13	Kent South/Kent-Sud	Alain ROUSSELLE	M	1009 ch Saint-Maurice Rd, Saint-Maurice	Farmer/Agriculteur	PVNBGP	1304		
14	Shediac Bay-Dieppe/Baie-de-Shediac- Dieppe	Brian GALLANT	M	202 rue du Moulin St, Dieppe	Leader of Liberal Party/Chef du parti libéral	L	6162	E	inc./sort.
14	Shediac Bay-Dieppe/Baie-de-Shediac- Dieppe	Paulin Blaise NGWETH	M	35 rue Danny St, Dieppe	Chief Executive Officer/Directeur général	PC	1353		
14	Shediac Bay-Dieppe/Baie-de-Shediac- Dieppe	Michel BOUDREAU	M	11 rue Chiasson St, Dieppe	Coordinator/Coordinateur	NBNDP/ NPDNB	764		

Summary of Votes Received by Candidate Résumé des votes obtenus par candidat(e)

	Electoral District Circonscription électorale	Name Nom	Sex Sexe	Address Adresse	Occupation * Profession *	Party Parti	Votes received Votes obtenus	Elected Élu(e)	Incumbent Sortant(e)
14	Shediac Bay-Dieppe/Baie-de-Shediac-Dieppe	Michel ALBERT	M	33 ch du Parc Rd, Shediac River	Self Employed/Travailleur indépendant	PVNBGP	906		
15	Shediac-Beaubassin-Cap-Pelé	Jacques LEBLANC	M	174 cour Port Royal Crt, Shediac	Accountant/Expert-comptable	L	5919	E	
15	Shediac-Beaubassin-Cap-Pelé	Marcel DOIRON	M	19 crois Gervic Cres, Grand-Barachois	Business Owner/Propriétaire d'entreprise	PC	2081		
15	Shediac-Beaubassin-Cap-Pelé	Lise POTVIN	F	384 ch Gauvin Rd, Dieppe	Business Owner/Propriétaire d'entreprise	NBNDP/ NPDNB	428		
15	Shediac-Beaubassin-Cap-Pelé	Greta DOUCET	F	409-85 rue Foundry St, Moncton	Retired Nurse/Infirmière retraitée	PVNBGP	888		
16	Memramcook-Tantramar	Bernard LEBLANC	M	845 rue Principale St, Memramcook	MLA/Député	L	3137		inc./sort. **
16	Memramcook-Tantramar	Etienne GAUDET	M	115 prom Kedgwick Prom Unit(é) 306, Dieppe	Retired Military/Militaire retraité	PC	1518		**
16	Memramcook-Tantramar	Hélène BOUDREAU	F	1 Wry Lane, Sackville	Registered Nurse/Infirmière autorisée	NBNDP/ NPDNB	410		**
16	Memramcook-Tantramar	Megan MITTON	F	5 rue Gordon St, Sackville	Educator/Éducatrice	PVNBGP	3148	E	**
17	Dieppe	Roger MELANSON	M	384 rle Joseph, Dieppe	Politician/Politicien	L	5173	E	inc./sort.
17	Dieppe	Pierre BRINE	M	32 rue Lionel St, Dieppe	Realtor/Courtier immobilier	PC	998		
17	Dieppe	Joyce RICHARDSON	F	386 ch Gauvin Rd, Dieppe	Lawyer/Avocate	NBNDP/ NPDNB	1057		
18	Moncton East/Moncton-Est	Monique LEBLANC	F	254 rue Weldon St, Moncton	Physiotherapist/Physiothérapeute	L	3626	E	inc./sort.
18	Moncton East/Moncton-Est	Marty KINGSTON	M	20 crois Mathieu Cres, Moncton	Broadcaster/Radiophoniste	PC	2771		
18	Moncton East/Moncton-Est	Anthony CRANDALL	M	7 ch Woodlawn Rd, Dorchester	Unemployed/Chômeur	NBNDP/ NPDNB	424		
18	Moncton East/Moncton-Est	Matthew Ian CLARK	M	128 Gagnon Dr, Moncton	Administrative Assistant/Adjoint administratif	PVNBGP	925		
19	Moncton Centre/Moncton-Centre	Rob MCKEE	M	54 Cardigan Lane, Moncton	Lawyer/Avocat	L	2698	E	
19	Moncton Centre/Moncton-Centre	Claudette BOUDREAU-TURNER	F	405-50 boul Assomption Blvd, Moncton	Business Person/Personne d'affaires	PC	982		
19	Moncton Centre/Moncton-Centre	Jessica CAISSIE	F	303 rue Normandie St Unit(é) 1015, Dieppe	Unemployed/Chômeuse	NBNDP/ NPDNB	229		
19	Moncton Centre/Moncton-Centre	Jean-Marie NADEAU	M	62 rue Henry St, Moncton	Retired/Retraité	PVNBGP	771		
19	Moncton Centre/Moncton-Centre	Kevin MCCLURE	M	60 rue Dorchester St, Moncton	Business Person/Personne d'affaires	PANB/AG NB	309		
19	Moncton Centre/Moncton-Centre	Chris COLLINS	M	20 Sean's Way, Bass River	MLA/Député	IND	1200		inc./sort.
20	Moncton South/Moncton-Sud	Cathy ROGERS	F	177 rue Robinson St Unit(é) 4, Moncton	MLA/Députée	L	3099	E	inc./sort.
20	Moncton South/Moncton-Sud	Moira MURPHY	F	54 tsse White Oak Terr, Moncton	Lawyer/Avocate	PC	2090		
20	Moncton South/Moncton-Sud	Amy JOHNSON	F	511 ch Queens Rd, Sackville	Health Care Worker/Travailleuse de soins de santé	NBNDP/ NPDNB	249		
20	Moncton South/Moncton-Sud	Laura SANDERSON	F	9 Woodland Dr, Moncton	Manager/Gestionnaire	PVNBGP	628		

Summary of Votes Received by Candidate Résumé des votes obtenus par candidat(e)

Electoral District Circonscription électorale		Name Nom	Sex Sexe	Address Adresse	Occupation * Profession *	Party Parti	Votes received Votes obtenus	Elected Élu(e)	Incumbent Sortant(e)
20	Moncton South/Moncton-Sud	Marilyn CROSSMAN-RIEL	F	136 rue Cornhill St Unit(é) 416, Moncton	Retired/Retraîtée	PANB/AG NB	466		
21	Moncton Northwest/Moncton-Nord-Ouest	Courtney PRINGLE-CARVER	F	228 rue Highfield St, Moncton	Administrator/Administratrice	L	2963		
21	Moncton Northwest/Moncton-Nord-Ouest	Ernie STEEVES	M	35 Bunker Hill Dr, Upper Coverdale	MLA/Député	PC	3186	E	inc./sort.
21	Moncton Northwest/Moncton-Nord-Ouest	Cyprien OKANA	M	521 Twin Oaks Dr, Moncton	Marketing Consultant/Conseiller en commercialisation	NBNDP/ NPDNB	297		
21	Moncton Northwest/Moncton-Nord-Ouest	Keagan SLUPSKY	M	76 Lonsdale Dr, Moncton	Supervisor/Superviseur	PVNBGP	437		
21	Moncton Northwest/Moncton-Nord-Ouest	Myrna GELDART	F	46676 ch Homestead Rd, Steeves Mountain	Business Manager/Directrice commerciale	PANB/AG NB	875		
22	Moncton Southwest/Moncton-Sud-Ouest	Susy CAMPOS	F	293 ch Salisbury Rd, Moncton	Consultant/Consultante	L	2667		
22	Moncton Southwest/Moncton-Sud-Ouest	Sherry WILSON	F	180 Edinburgh Dr, Moncton	MLA/Députée	PC	2920	E	inc./sort.
22	Moncton Southwest/Moncton-Sud-Ouest	Hailey DUFFY	F	5352 Route 895, Colpitts Settlement	Cashier/Caissière	NBNDP/ NPDNB	503		
22	Moncton Southwest/Moncton-Sud-Ouest	Sarah COLWELL	F	180 av MacBeath Ave, Moncton	Retired Pathologist/Pathologiste retraitée	PVNBGP	907		
23	Riverview	Brent MAZEROLLE	M	205 av Wedgewood Ave, Riverview	Public Servant/Fonctionnaire	L	2053		
23	Riverview	R. Bruce FITCH	M	336 Ridgeway Dr, Riverview	MLA/Député	PC	3701	E	inc./sort.
23	Riverview	Madison DUFFY	F	5352 Route 895, Colpitts Settlement	Early Childhood Educator/Éducatrice de la petite enfance	NBNDP/ NPDNB	249		
23	Riverview	Stephanie COBURN	F	2313 Route 880, Head of Millstream	Retired/Retraîtée	PVNBGP	542		
23	Riverview	Heather COLLINS	F	412 ch Wheaton Settlement Rd, Wheaton Settlement	Administrative Assistant/Adjointe administrative	PANB/AG NB	1005		
24	Albert	Catherine BLACK	F	35 Derken Dr, Upper Coverdale	Manager/Gestionnaire	L	1775		
24	Albert	Mike HOLLAND	M	19 rue Kierstead St, Lower Coverdale	Sales/Ventes	PC	3479	E	
24	Albert	Betty WEIR	F	5352 Route 895, Colpitts Settlement	School Bus Driver/Conductrice d'autobus	NBNDP/ NPDNB	375		
24	Albert	Moranda VAN GEEST	F	55 ch Stewart Rd, Elgin	Retired/Retraîtée	PVNBGP	870		
24	Albert	Sharon BUCHANAN	F	41 Riverlea Dr, Riverview	Supervisor/Superviseure	PANB/AG NB	1546		
24	Albert	James WILSON	M	605 ch Albert Mines Rd, Albert Mines	Sales/Ventes	IND	87		
25	Gagetown-Petitcodiac	Brigitte NOEL	F	2222 ch Lakeview Rd, Cambridge-Narrows	Photographer/Photographe	L	1153		
25	Gagetown-Petitcodiac	Ross WETMORE	M	26 ch Mill Rd, Gagetown	Entrepreneur	PC	3674	E	inc./sort.
25	Gagetown-Petitcodiac	Carolyn MACDONALD	F	310 ch Highfield Rd, Highfield	Self Employed/Travailleuse indépendante	KNB	56		

Summary of Votes Received by Candidate Résumé des votes obtenus par candidat(e)

Electoral District Circonscription électorale		Name Nom	Sex Sexe	Address Adresse	Occupation * Profession *	Party Parti	Votes received Votes obtenus	Elected Élu(e)	Incumbent Sortant(e)
25	Gagetown-Petitcodiac	Anne Marie F. RICHARDSON	F	2667 King George Hwy, Miramichi	Homemaker/Ménagère	NBNDP/ NPDNB	165		
25	Gagetown-Petitcodiac	Marilyn MERRITT-GRAY	F	409 ch Belleisle Shore Rd, Kars	Nurse/Infirmière	PVNBGP	1097		
25	Gagetown-Petitcodiac	Craig DYKEMAN	M	652 Route 715, Jemseg	Machinery Operator/Opérateur de machinerie	PANB/AG NB	1892		
26	Sussex-Fundy-St. Martins	Ian SMYTH	M	255 ch Knightville Rd, Smiths Creek	Business Owner/Propriétaire d'entreprise	L	1212		
26	Sussex-Fundy-St. Martins	Bruce N. NORTHROP	M	59 Valleyview Dr, Wards Creek	Business Person/Personne d'affaires	PC	3816	E	inc./sort.
26	Sussex-Fundy-St. Martins	Dawna ROBERTSON	F	235 rue Main St, St Martins	Massage Therapist/Massothérapeute	NBNDP/ NPDNB	254		
26	Sussex-Fundy-St. Martins	Fred HARRISON	M	1170 ch Portage Vale Rd, Portage Vale	Artist/Artiste	PVNBGP	505		
26	Sussex-Fundy-St. Martins	Jim BEDFORD	M	1352 Route 111, Fairfield	Business Person/Personne d'affaires	PANB/AG NB	1874		
26	Sussex-Fundy-St. Martins	David Raymond AMOS	M	5 rue Campbell St, Apohaqui	Mechanic/Mécanicien	IND	54		
27	Hampton	Carley PARISH	F	1369 rue Main St, Hampton	Lawyer/Avocate	L	1454		
27	Hampton	Gary CROSSMAN	M	8 Executive Dr, Hampton	Retired Educator/Éducateur retraité	PC	3702	E	inc./sort.
27	Hampton	Layton PECK	M	85 Highland Dr, Hampton	Retired High Tech Executive/Cadre d'entreprise de haute technologie retraité	NBNDP/ NPDNB	384		
27	Hampton	John SABINE	M	59 Valleyview Dr, Passekeag	Retired Police Officer/Agent de police retraité	PVNBGP	743		
27	Hampton	Dana HANSEN	M	9 rue Oxford St, Willow Grove	Marine Engineer/Ingénieur naval	PANB/AG NB	1246		
28	Quispamsis	Aaron KENNEDY	M	1 crois Country Cres, Quispamsis	Communication Specialist/Spécialiste en communication	L	2078		
28	Quispamsis	Blaine HIGGS	M	19 av Kensington Ave, Quispamsis	MLA/Député	PC	4691	E	inc./sort.
28	Quispamsis	Ryan JEWKES	M	50 Glenmoor Dr, Moncton	Barber/Barbier	NBNDP/ NPDNB	239		
28	Quispamsis	Mark WOOLSEY	M	2 rue Sunnybank St, Quispamsis	Retired/Retraité	PVNBGP	445		
28	Quispamsis	Keith PORTER	M	578 Route 165, Riceville	Paramedic/Travailleur paramédical	PANB/AG NB	795		
29	Rothesay	Stephanie TOMILSON	F	44 ch College Hill Rd, Rothesay	School Principal/Directrice d'école	L	2001		
29	Rothesay	Hugh J. (Ted) FLEMMING	M	90 av Highland Ave, Rothesay	Lawyer/Avocat	PC	3542	E	inc./sort.
29	Rothesay	Josh FLOYD	M	28 rue Hemlock St, Saint John	Sales Representative/Représentant des ventes	NBNDP/ NPDNB	251		
29	Rothesay	Ann MCALLISTER	F	72 Elizabeth Pky, Rothesay	Retired/Retraîtée	PVNBGP	571		
29	Rothesay	Michael GRIFFIN	M	24 rue Broadway St, Rothesay	Retired/Retraité	PANB/AG NB	722		

Summary of Votes Received by Candidate Résumé des votes obtenus par candidat(e)

Electoral District Circonscription électorale	Name Nom	Sex Sexe	Address Adresse	Occupation * Profession *	Party Parti	Votes received Votes obtenus	Elected Élu(e)	Incumbent Sortant(e)	
30 Saint John East/Saint John-Est	Clare MANZER	F	64 Sylvia Dr, Saint John	Administrative Assistant/Adjointe administrative	L	1775			
30 Saint John East/Saint John-Est	Glen SAVOIE	M	49 ch Base Rd, Garnett Settlement	Politician/Politicien	PC	3017	E	inc./sort.	
30 Saint John East/Saint John-Est	Alex WHITE	M	2-49 rue Prince Edward St, Saint John	Sales Representative/Représentant des ventes	NBNDP/ NPDNB	402			
30 Saint John East/Saint John-Est	Lynaya ASTEPHEN	F	1877 ch Red Head Rd, Saint John	Sales Representative/Représentante des ventes	PVNBGP	373			
30 Saint John East/Saint John-Est	Matthew THOMPSON	M	10 Fall Dr, Saint John	Entrepreneur	PANB/AG NB	1047			
31 Portland-Simonds	John MACKENZIE	M	2 cour Crerar Crt, Saint John	Retired/Retraité	L	1703			
31 Portland-Simonds	Trevor A. HOLDER	M	26 av Lentook Ave, Saint John	MLA/Député	PC	3168	E	inc./sort.	
31 Portland-Simonds	Kim BLUE	F	1 cour Foulis Crt, Saint John	Youth Worker/Déléguée à la jeunesse	NBNDP/ NPDNB	449			
31 Portland-Simonds	Sheila CROTEAU	F	35 crois Birch Cres, Nerepis	Sexton/Sacristaine	PVNBGP	435			
31 Portland-Simonds	Artie WATSON	M	120 rue Queen St Unit(é) 111, Saint John	Business Manager/Directeur commercial	IND	191			
32 Saint John Harbour	Gerry LOWE	M	65 rue Smythe St Unit(é) 203, Saint John	Self Employed/Travailleur indépendant	L	1865	E		**
32 Saint John Harbour	Barry OGDEN	M	27 Queen Sq N Unit(é) 1, Saint John	Retired Teacher/Enseignant retraité	PC	1855			**
32 Saint John Harbour	Jennifer MCKENZIE	F	83 rue Summer St, Saint John	Self Employed/Travailleuse indépendante	NBNDP/ NPDNB	836			**
32 Saint John Harbour	Wayne DRYER	M	176 rue Sydney St, Saint John	Pedorthist/Podo-orthésiste	PVNBGP	721			**
32 Saint John Harbour	Margot BRIDEAU	F	93 rue Prince William St, Saint John	Human Resources and Payroll/Ressources humaine et service de paye	PANB/AG NB	393			**
33 Saint John Lancaster	Kathleen RILEY-KARAMANOS	F	360 rue Young St, Saint John	Business Manager/Directrice commerciale	L	1727			
33 Saint John Lancaster	Dorothy SHEPHARD	F	122 rue St. James St W, Saint John	MLA/Député	PC	3001	E	inc./sort.	
33 Saint John Lancaster	Tony MOWERY	M	237 rue Prince St Unit(é) 2, Saint John	Sales/Ventes	NBNDP/ NPDNB	414			
33 Saint John Lancaster	Doug JAMES	M	34 av Pugsley Ave, Saint John	Writer/Écrivain	PVNBGP	582			
33 Saint John Lancaster	Paul SEELYE	M	940 ch Sand Cove Rd Unit(é) 101, Saint John	Mill Worker/Ouvrier de moulin	PANB/AG NB	922			
34 Kings Centre/Kings-Centre	Bill MERRIFIELD	M	8191 Route 102, Public Landing	Retired/Retraité	L	1785			
34 Kings Centre/Kings-Centre	Bill OLIVER	M	18 Log Cabin Lane, Kiersteadville	Politician/Politicien	PC	3267	E	inc./sort.	
34 Kings Centre/Kings-Centre	Susan Jane SHEDD	F	1709 Route 845, Clifton Royal	Secretary/Secrétaire	NBNDP/ NPDNB	342			
34 Kings Centre/Kings-Centre	Bruce DRYER	M	7940 Route 102, Lower Greenwich	Warehouse Employee/Employé d'entrepôt	PVNBGP	731			

Summary of Votes Received by Candidate Résumé des votes obtenus par candidat(e)

Electoral District Circonscription électorale		Name Nom	Sex Sexe	Address Adresse	Occupation * Profession *	Party Parti	Votes received Votes obtenus	Elected Élu(e)	Incumbent Sortant(e)
34	Kings Centre/Kings-Centre	Dave PETERS	M	80 rue Albert St, Sussex	Small Business Owner/Propriétaire de petite entreprise	PANB/AG NB	1454		
35	Fundy-The Isles-Saint John West/Fundy-Les-Îles-Saint John-Ouest	Rick DOUCET	M	28 ch Mount Pleasant Rd, St George	Politician/Politicien	L	2422		inc./sort.
35	Fundy-The Isles-Saint John West/Fundy-Les-Îles-Saint John-Ouest	Andrea ANDERSON-MASON	F	28 rue South St, St George	Lawyer/Avocate	PC	3808	E	
35	Fundy-The Isles-Saint John West/Fundy-Les-Îles-Saint John-Ouest	Keith LEBLANC	M	515 ch Boars Head Rd, Saint John	School Bus Driver/Conducteur d'autobus	NBNDP/NPDNB	203		
35	Fundy-The Isles-Saint John West/Fundy-Les-Îles-Saint John-Ouest	Romey Frances HEUFF	F	1 ch Back Bay Loop Rd, Back Bay	Teacher/Enseignante	PVNBGP	469		
35	Fundy-The Isles-Saint John West/Fundy-Les-Îles-Saint John-Ouest	Doug ELLIS	M	3924 Route 845, Kingston	Retired/Retraité	PANB/AG NB	1104		
36	Saint Croix/Sainte-Croix	John B. AMES	M	61 rue Marks St, St Stephen	Teacher/Enseignant	L	2436		inc./sort.
36	Saint Croix/Sainte-Croix	Greg THOMPSON	M	99 ch Birch Forest Rd, Bayside	Retired/Retraité	PC	3249	E	
36	Saint Croix/Sainte-Croix	Jan UNDERHILL	F	493 rue Montgomery St, Dalhousie	School Intervention Worker/Intervenante auprès des écoles	NBNDP/NPDNB	89		
36	Saint Croix/Sainte-Croix	Donna LINTON	F	204 ch Pomeroy Ridge Rd, Pomeroy Ridge	Coordinator/Coordinatrice	PVNBGP	1047		
36	Saint Croix/Sainte-Croix	Joyce WRIGHT	F	14 Family Lane, Heathland	Insurance Agent/Agente d'assurance	PANB/AG NB	1466		
37	Oromocto-Lincoln-Fredericton	John FIFE	M	37 crois Howe Cres, Oromocto	Manager/Gestionnaire	L	2306		**
37	Oromocto-Lincoln-Fredericton	Mary E. WILSON	F	5 parc Deer Pk, Oromocto	Realtor/Courtiera immobilière	PC	2399	E	**
37	Oromocto-Lincoln-Fredericton	Justin YOUNG	M	664 rue Beaverbrook St, Fredericton	Graphic Designer & Computer Programmer/Graphiste et Programmeur informatique	NBNDP/NPDNB	159		**
37	Oromocto-Lincoln-Fredericton	Tom MCLEAN	M	30 rue Baldwin St, New Maryland	Retired Professional/Professionnel à la retraite	PVNBGP	903		**
37	Oromocto-Lincoln-Fredericton	Craig RECTOR	M	19 Kayla Lane, Geary	Heavy Equipment Operator/Opérateur de machines lourdes	PANB/AG NB	1741		**
38	Fredericton-Grand Lake	Wendy TREMBLAY	F	8 rue Tamarack St, Minto	Manager/Gestionnaire	L	955		
38	Fredericton-Grand Lake	Pam LYNCH	F	711 Waterloo Row, Fredericton	MLA/Députée	PC	2433		inc./sort.
38	Fredericton-Grand Lake	Gerald BOURQUE	M	208 ch Upper Woodlands Rd, Woodland	Sawmill Operator/Opérateur de scierie	KNB	19		
38	Fredericton-Grand Lake	Glenna HANLEY	F	721 rue Palmer St, Fredericton	Writer/Femme-écrivain	NBNDP/NPDNB	114		
38	Fredericton-Grand Lake	Dan WESTON	M	510 rue Gibson St, Fredericton	Manager/Gestionnaire	PVNBGP	472		
38	Fredericton-Grand Lake	Kris AUSTIN	M	601 Northside Dr, Minto	Party Leader/Chef de parti	PANB/AGNB	4799	E	
39	New Maryland-Sunbury	Alex SCHOLTEN	M	67 rue Loddington St, New Maryland	Self Employed/Travailleur indépendant	L	2210		
39	New Maryland-Sunbury	Jeff CARR	M	910 ch Broad Rd, Geary	MLA/Député	PC	3844	E	inc./sort.

Summary of Votes Received by Candidate Résumé des votes obtenus par candidat(e)

Electoral District Circonscription électorale		Name Nom	Sex Sexe	Address Adresse	Occupation * Profession *	Party Parti	Votes received Votes obtenus	Elected Élu(e)	Incumbent Sortant(e)
39	New Maryland-Sunbury	Danelle TITUS	F	258 Sunbury Dr, Fredericton Junction	Self Employed/Travailleuse indépendante	KNB	14		
39	New Maryland-Sunbury	Mackenzie THOMASON	M	545 Whitetail Dr, Tracy	Service Industry/Industrie des services	NBNDP/ NPDNB	143		
39	New Maryland-Sunbury	Jenica ATWIN	F	103 rue Brandon St, Rusagonis	Educator/Éducatrice	PVNBGP	902		
39	New Maryland-Sunbury	Morris SHANNON	M	15 rue Molly St, Rusagonis	Public Servant/Fonctionnaire	PANB/AG NB	2214		
40	Fredericton South/Fredericton-Sud	Susan HOLT	F	234 Parkhurst Dr, Fredericton	Public Servant/Fonctionnaire	L	1525		
40	Fredericton South/Fredericton-Sud	Scott SMITH	M	584 ch Whittaker Rd, Rusagonis	Military/Militaire	PC	1042		
40	Fredericton South/Fredericton-Sud	Chris DURRANT	M	441 rue Needham St Unit(é) 2, Fredericton	Lawyer/Avocat	NBNDP/ NPDNB	132		
40	Fredericton South/Fredericton-Sud	David COON	M	15 rue Nottingham St, Fredericton	Leader of Green Party/Chef du parti vert	PVNBGP	4273	E	inc./sort.
40	Fredericton South/Fredericton-Sud	Bonnie CLARK	F	9 pl Elmcroft Pl, Fredericton	Author/Auteure	PANB/AG NB	616		
41	Fredericton North/Fredericton-Nord	Stephen HORSMAN	M	180 rue Noble St, Fredericton	Politician/Politicien	L	2443	E	inc./sort.
41	Fredericton North/Fredericton-Nord	Jill GREEN	F	214 Summerhill Row, Frederic ton	Engineer-CEO/irectrice générale- Ingénieure	PC	2182		
41	Fredericton North/Fredericton-Nord	Scarlett TAYS	F	6-550 rue George St, Fredericton	Chef/ Chef	NBNDP/ NPDNB	139		
41	Fredericton North/Fredericton-Nord	Tamara WHITE	F	398 rue Sewell St, Fredericton	Manager/Gestionnaire	PVNBGP	1313		
41	Fredericton North/Fredericton-Nord	Lynn KING	F	85 Route 107, Nashwaak Bridge	Self Employed/Travailleuse indépendante	PANB/AG NB	1651		
42	Fredericton-York	Amber BISHOP	F	30 cour Faith Crt, Fredericton	School Principal/Directrice d'école	L	1652		
42	Fredericton-York	Kirk Douglas MACDONALD	M	26 rue Bridge St, Stanley	Business Owner/Propriétaire d'entreprise	PC	2777		inc./sort.
42	Fredericton-York	Sandra BOURQUE	F	208 ch Upper Woodlands Rd, Woodlands	Homemaker/Travailleuse au foyer	KNB	34		
42	Fredericton-York	Evelyne GODFREY	F	21 ch Shemogue Rd, Port Elgin	Professor/Professeure	NBNDP/ NPDNB	103		
42	Fredericton-York	Amanda WILDEMAN	F	1962 Route 148, Taymouth	Self Employed/Travailleuse indépendante	PVNBGP	1393		
42	Fredericton-York	Rick DESAULNIERS	M	37 crois Pettigrove Cres, Fredericton	Retired Professional/Professionnel à la retraite	PANB/A GNB	3033	E	
43	Fredericton West-Hanwell/Fredericton- Ouest-Hanwell	Cindy MILES	F	3854 Route 102, Island View	Chief Executive Officer/Directrice générale	L	2404		
43	Fredericton West-Hanwell/Fredericton- Ouest-Hanwell	Dominic CARDY	M	301-158 ch Hanwell Rd, Fredericton	Chief of Staff/Chef d'état-major	PC	2739	E	
43	Fredericton West-Hanwell/Fredericton- Ouest-Hanwell	Olivier HÉBERT	M	2492 Route 640 Unit(é) 1, Hanwell	Suicide Help Line Worker/Préposé de ligne de prévention du suicide	NBNDP/ NPDNB	171		

Summary of Votes Received by Candidate Résumé des votes obtenus par candidat(e)

	Electoral District Circonscription électorale	Name Nom	Sex Sexe	Address Adresse	Occupation * Profession *	Party Parti	Votes received Votes obtenus	Elected Élu(e)	Incumbent Sortant(e)
43	Fredericton West-Hanwell/Fredericton-Ouest-Hanwell	Susan JONAH	F	462 ch Yoho Lake Rd, Yoho	Self Employed/Travailleuse indépendante	PVNBGP	1490		
43	Fredericton West-Hanwell/Fredericton-Ouest-Hanwell	Jason PAULL	M	159 Manresa Dr, Fredericton	Paramedic/Travailleur paramédical	PANB/AG NB	1803		
44	Carleton-York	Jackie MOREHOUSE	F	91 Route 615, Jewetts Mills	Software Executive/Directrice des logiciels	L	1556		
44	Carleton-York	Carl URQUHART	M	4969 Route 102, Upper Kingsclear	MLA/Député	PC	3118	E	inc./sort.
44	Carleton-York	Lloyd MAUREY	M	703 ch Tripp Settlement Rd, Keswick Ridge	Self Employed/Travailleur indépendant	KNB	40		
44	Carleton-York	Robert KITCHEN	M	28 crois McLaren Cres, Nackawic	Business Manager/Directeur commercial	NBNDP/ NPDNB	255		
44	Carleton-York	Sue RICKARDS	F	2306 Route 105, Lower Queensbury	Retired Teacher/Enseignante retraitée	PVNBGP	837		
44	Carleton-York	Gary LEMMON	M	24 rue Cherry St, Harvey Station	Retired/Retraité	PANB/AG NB	2583		
45	Carleton	Christy CULBERSON	F	76 rue Westview St, Upper Woodstock	Project Manager/Gestionnaire de projet	L	1197		
45	Carleton	Stewart FAIRGRIEVE	M	270 rue Main St, Hartland	Business Person/Personne d'affaires	PC	2982	E	inc./sort.
45	Carleton	Adam MCAVOY	M	117 Riverside Dr, Woodstock	Student/Étudiant	NBNDP/ NPDNB	82		
45	Carleton	Amy ANDERSON	F	182 rue Houlton St, Woodstock	Councillor/ Conseillère	PVNBGP	1247		
45	Carleton	Stewart B. MANUEL	M	760 ch Knowlesville Rd, Knowlesville	Retired/Retraité	PANB/AG NB	2026		
46	Carleton-Victoria	Andrew HARVEY	M	38 ch Kirk Rd, Florenceville-Bristol	MLA/Député	L	3116	E	inc./sort.
46	Carleton-Victoria	Margaret C. JOHNSON	F	95 Riverview Dr, Florenceville-Bristol	Teacher/Enseignante	PC	2872		
46	Carleton-Victoria	Carter EDGAR	M	2907 Route 109, Three Brooks	Self Employed/Travailleur indépendant	KNB	58		
46	Carleton-Victoria	Margaret GELDART	F	375 ch Big Salmon River Rd, Bay View	Retired/Retraitée	NBNDP/ NPDNB	114		
46	Carleton-Victoria	Paula SHAW	F	188 ch Juniper Rd, Juniper	Retired/Retraitée	PVNBGP	503		
46	Carleton-Victoria	Terry Leigh SISSON	M	40 ch Picaddilly Rd, Arthurette	Retired/Retraité	PANB/AG NB	960		
47	Victoria-La Vallée/Victoria-La-Vallée	Chuck CHIASSON	M	53 rue Nowlan St, Grand-Sault/Grand Falls	Sales Representative/Représentant des ventes	L	3570	E	inc./sort.
47	Victoria-La Vallée/Victoria-La-Vallée	Danny SOUCY	M	276 rue Basin St, Grand-Sault/Grand Falls	Consultant	PC	3212		
47	Victoria-La Vallée/Victoria-La-Vallée	Lina CHIASSON	F	364 ch Gauvin Rd Unit(é) 30, Dieppe	Homemaker/Travailleuse au foyer	NBNDP/ NPDNB	307		
47	Victoria-La Vallée/Victoria-La-Vallée	Paul PLOURDE	M	441 rue Main St, Grand-Sault/Grand Falls	Retired/Retraité	PVNBGP	468		

Summary of Votes Received by Candidate Résumé des votes obtenus par candidat(e)

Electoral District Circonscription électorale		Name Nom	Sex Sexe	Address Adresse	Occupation * Profession *	Party Parti	Votes received Votes obtenus	Elected Élu(e)	Incumbent Sortant(e)
48	Edmundston-Madawaska Centre/Edmundston-Madawaska-Centre	Jean-Claude (JC) D'AMOURS	M	125 boul de la Capitale Blvd, Edmundston	Manager/Gestionnaire	L	4668	E	
48	Edmundston-Madawaska Centre/Edmundston-Madawaska-Centre	Gérald LEVESQUE	M	25 rue Angers St, Saint-Basile	Lawyer/Avocat	PC	1437		
48	Edmundston-Madawaska Centre/Edmundston-Madawaska-Centre	Anne-Marie COMEAU	F	4962 Route 11, Brantville	Retired/Retraîtée	NBNDP/ NPDNB	206		
48	Edmundston-Madawaska Centre/Edmundston-Madawaska-Centre	Sophie VAILLANCOURT	F	5502 rue Centrale St, Lac Baker	Municipal Councillor/Conseillère municipale	PVNBGP	702		
49	Madawaska Les Lacs- Edmundston/Madawaska-Les-Lacs- Edmundston	Francine LANDRY	F	60 rue Principale St, Saint-Jacques	Business Person/Personne d'affaires	L	4191	E	inc./sort.
49	Madawaska Les Lacs- Edmundston/Madawaska-Les-Lacs- Edmundston	Jeannot VOLPE	M	1702 ch Baisley Rd, DSL de Saint-Jacques	Retired/Retraité	PC	1826		
49	Madawaska Les Lacs- Edmundston/Madawaska-Les-Lacs- Edmundston	Cécile RICHARD-HÉBERT	F	17N ature Dr, Greater Lakeburn	Nurse/Infirmière	NBNDP/ NPDNB	156		
49	Madawaska Les Lacs- Edmundston/Madawaska-Les-Lacs- Edmundston	Denis BOULET	M	3181 Route 205, Saint-François-de- Madawaska	Historian/Historien	PVNBGP	945		

** After all Judicial Recounts / Après tous les dépouillements judiciaires

Recapitulation / Récapitulation

Electoral District Circonscription électorale		Number of Electors Nombre d'électeurs					Number of Votes for Each Candidate Nombre de votes pour chaque candidat(e)							Summary Sommaire			
		Preliminary List / Liste préliminaire	Added or Deleted During Revision / Ajoutés ou enlevés pendant la révision	Official List / Liste officielle	Added or Deleted at Polls / Ajoutés ou enlevés lors du scrutin	Net Total / Total net	L	PC	KNB	NBNDP/NPDNB	PVNBGP	PANB/AGNB	IND	Total Votes for All Candidates / Total des voix exprimées pour tout(e)s les candidat(e)s	Ballots Rejected / Bulletins de vote rejetés	Votes Cast / Voix exprimées	% voted / % ayant voté
1	Restigouche West/ Restigouche-Ouest	11,641	-43	11,598	113	11,711	4,233	961	62	263	2,540		8,059	64	8,123	69.4%	
2	Campbellton-Dalhousie	11,078	-58	11,020	107	11,127	3,720	1,761		721	637	558	7,397	49	7,446	66.9%	
3	Restigouche-Chaleur	11,128	-5	11,123	48	11,171	4,430	826		621	831		6,708	27	6,735	60.3%	
4	Bathurst West-Beresford/ Bathurst-Ouest-Beresford	10,878	36	10,914	52	10,966	4,351	1,082	64	443	503		6,443	42	6,485	59.1%	
5	Bathurst East-Nepisiguit-Saint-Isidore/ Bathurst-Est-Nepisiguit-Saint-Isidore	10,773	29	10,802	57	10,859	3,550	858		2,026	421		6,855	43	6,898	63.5%	
6	Caraquet	11,000	-69	10,931	147	11,078	5,420	1,827		548	330	373	8,498	42	8,540	77.1%	
7	Shippagan-Lamèque-Miscou	11,013	116	11,129	65	11,194	3,949	4,048		578		178	8,753	110	8,863	79.2%	
8	Tracadie-Sheila	11,926	56	11,982	45	12,027	4,320	2,390		1,213	390	544	8,857	62	8,919	74.2%	
9	Miramichi Bay-Neguac/ Baie-de-Miramichi-Neguac	11,760	-26	11,734	212	11,946	3,512	1,741		718	349	2,047	8,367	24	8,391	70.2%	
10	Miramichi	10,950	90	11,040	112	11,152	2,825	1,154		110	189	3,788	8,066	17	8,083	72.5%	
11	Southwest Miramichi-Bay du Vin/ Miramichi-Sud-Ouest-Baie-du-Vin	11,170	-21	11,149	154	11,303	1,909	2,960	19	97	447	2,925	8,357	24	8,381	74.1%	
12	Kent North/ Kent-Nord	12,197	37	12,234	73	12,307	3,301	1,112		171	4,056	194	8,834	45	8,879	72.1%	
13	Kent South/ Kent-Sud	12,440	29	12,469	45	12,514	5,595	1,848		436	1,304		9,183	34	9,217	73.7%	
14	Shediac Bay-Dieppe/ Baie-de-Shediac-Dieppe	13,302	48	13,350	217	13,567	6,162	1,353		764	906		9,185	49	9,234	68.1%	
15	Shediac-Beaubassin-Cap-Pelé	12,878	90	12,968	46	13,014	5,919	2,081		428	888		9,316	50	9,366	72.0%	
16	Memramcook-Tantramar	11,489	248	11,737	144	11,881	3,137	1,518		410	3,148		8,213	24	8,237	69.3%*	

Recapitulation / Récapitulation

Electoral District Circonscription électorale		Number of Electors Nombre d'électeurs					Number of Votes for Each Candidate Nombre de votes pour chaque candidat(e)						Summary Sommaire			
		Preliminary List / Liste préliminaire	Added or Deleted During Revision / Ajoutés ou enlevés pendant la révision	Official List / Liste officielle	Added or Deleted at Polls / Ajoutés ou enlevés lors du scrutin	Net Total / Total net	L	PC	KNB	NBNDP/NPDNB	PVNBGP	PANB/AGNB	IND	Total Votes for All Candidates / Total des voix exprimées pour tout(e)s les candidat(e)s	Ballots Rejected / Bulletins de vote rejetés	Votes Cast / Voix exprimées
17	Dieppe	11,072	7	11,079	107	11,186	5,173	998		1,057			7,228	44	7,272	65.0%
18	Moncton East/ Moncton-Est	12,409	-165	12,244	123	12,367	3,626	2,771		424	925		7,746	39	7,785	62.9%
19	Moncton Centre/ Moncton-Centre	10,389	108	10,497	164	10,661	2,698	982		229	771	309	1,200	15	6,204	58.2%
20	Moncton South/ Moncton-Sud	11,390	12	11,402	-102	11,300	3,099	2,090		249	628	466	6,532	23	6,555	58.0%
21	Moncton Northwest/ Moncton-Nord-Ouest	12,263	-4	12,259	239	12,498	2,963	3,186		297	437	875	7,758	13	7,771	62.2%
22	Moncton Southwest/ Moncton-Sud-Ouest	12,079	76	12,155	-27	12,128	2,667	2,920		503	907		6,997	35	7,032	58.0%
23	Riverview	11,623	100	11,723	95	11,818	2,053	3,701		249	542	1,005	7,550	14	7,564	64.0%
24	Albert	12,517	-13	12,504	116	12,620	1,775	3,479		375	870	1,546	87	16	8,148	64.6%
25	Gagetown-Petitcodiac	11,583	89	11,672	176	11,848	1,153	3,674	56	165	1,097	1,892	8,037	5	8,042	67.9%
26	Sussex-Fundy-St. Martins	11,992	20	12,012	48	12,060	1,212	3,816		254	505	1,874	54	9	7,724	64.0%
27	Hampton	11,699	63	11,762	93	11,855	1,454	3,702		384	743	1,246	7,529	18	7,547	63.7%
28	Quispamsis	11,820	108	11,928	190	12,118	2,078	4,691		239	445	795	8,248	13	8,261	68.2%
29	Rothsay	11,111	11	11,122	68	11,190	2,001	3,542		251	571	722	7,087	22	7,109	63.5%
30	Saint John East/ Saint John-Est	11,259	70	11,329	26	11,355	1,775	3,017		402	373	1,047	6,614	13	6,627	58.4%
31	Portland-Simonds	10,892	68	10,960	156	11,116	1,703	3,168		449	435		191	30	5,976	53.8%
32	Saint John Harbour	10,828	-317	10,511	192	10,703	1,865	1,855		836	721	393	5,670	18	5,688	53.1% *

Recapitulation / Récapitulation

Electoral District Circonscription électorale		Number of Electors Nombre d'électeurs					Number of Votes for Each Candidate Nombre de votes pour chaque candidat(e)							Summary Sommaire			
		Preliminary List / Liste préliminaire	Added or Deleted During Revision / Ajoutés ou enlevés pendant la révision	Official List / Liste officielle	Added or Deleted at Polls / Ajoutés ou enlevés lors du scrutin	Net Total / Total net	L	PC	KNB	NBNDP/NPDNB	PVNBGP	PANB/AGNB	IND	Total Votes for All Candidates / Total des voix exprimées pour tout(e)s les candidat(e)s	Ballots Rejected / Bulletins de vote rejetés	Votes Cast / Voix exprimées	% voted / % ayant voté
33	Saint John Lancaster	10,544	38	10,582	42	10,624	1,727	3,001		414	582	922		6,646	17	6,663	62.7%
34	Kings Centre/ Kings-Centre	11,374	1	11,375	120	11,495	1,785	3,267		342	731	1,454		7,579	10	7,589	66.0%
35	Fundy-The Isles-Saint John West/ Fundy-Les-Îles-Saint John-Ouest	11,361	-58	11,303	276	11,579	2,422	3,808		203	469	1,104		8,006	23	8,029	69.3%
36	Saint Croix/ Sainte-Croix	12,050	120	12,170	6	12,176	2,436	3,249		89	1,047	1,466		8,287	14	8,301	68.2%
37	Oromocto-Lincoln-Fredericton	11,224	81	11,305	681	11,986	2,306	2,399		159	903	1,741		7,508	14	7,522	62.8%*
38	Fredericton-Grand Lake	11,655	69	11,724	155	11,879	955	2,433	19	114	472	4,799		8,792	10	8,802	74.1%
39	New Maryland-Sunbury	12,835	31	12,866	408	13,274	2,210	3,844	14	143	902	2,214		9,327	12	9,339	70.4%
40	Fredericton South/ Fredericton-Sud	10,507	244	10,751	387	11,138	1,525	1,042		132	4,273	616		7,588	11	7,599	68.2%
41	Fredericton North/ Fredericton-Nord	11,257	185	11,442	206	11,648	2,443	2,182		139	1,313	1,651		7,728	16	7,744	66.5%
42	Fredericton-York	12,372	71	12,443	247	12,690	1,652	2,777	34	103	1,393	3,033		8,992	18	9,010	71.0%
43	Fredericton West-Hanwell/ Fredericton-Ouest-Hanwell	12,164	98	12,262	221	12,483	2,404	2,739		171	1,490	1,803		8,607	19	8,626	69.1%
44	Carleton-York	12,113	-46	12,067	182	12,249	1,556	3,118	40	255	837	2,583		8,389	10	8,399	68.6%
45	Carleton	11,331	22	11,353	-18	11,335	1,197	2,982		82	1,247	2,026		7,534	12	7,546	66.6%
46	Carleton-Victoria	11,475	82	11,557	75	11,632	3,116	2,872	58	114	503	960		7,623	8	7,631	65.6%
47	Victoria-La Vallée/ Victoria-La-Vallée	11,379	26	11,405	-14	11,391	3,570	3,212		307	468			7,557	35	7,592	66.6%
48	Edmundston-Madawaska Centre/ Edmundston-Madawaska-Centre	11,266	59	11,325	-8	11,317	4,668	1,437		206	702			7,013	80	7,093	62.7%

Recapitulation / Récapitulation

Electoral District Circonscription électorale		Number of Electors Nombre d'électeurs					Number of Votes for Each Candidate Nombre de votes pour chaque candidat(e)							Summary Sommaire			
		Preliminary List / Liste préliminaire	Added or Deleted During Revision / Ajoutés ou enlevés pendant la révision	Official List / Liste officielle	Added or Deleted at Polls / Ajoutés ou enlevés lors du scrutin	Net Total / Total net	L	PC	KNB	NBNDP/NPDNB	PVNBGP	PANB/AGNB	IND	Total Votes for All Candidates / Total des voix exprimées pour tout(e)s les candidat(e)s	Ballots Rejected / Bulletins de vote rejetés	Votes Cast / Voix exprimées	% voted / % ayant voté
49	Madawaska Les Lacs-Edmundston/ Madawaska-Les-Lacs-Edmundston	11,466	-87	11,379	82	11,461	4,191	1,826		156	945			7,118	72	7,190	62.7%
TOTALS / TOTAUX		566,922	1,726	568,648	6,349	574,997	143,791	121,300	366	19,039	45,186	47,860	2,821	380,363	1,414	381,777	66.40% *

* After all Judicial Recounts / Après tous les dépouillements judiciaires

Voting Participation by Age of Electors on List of Electors 2006 to 2018
Taux de participation selon l'âge des électeurs sur la liste électorale 2006 à 2018

Age / Âge	2018		2014		2010		2006	
	Number of Electors / Nombre d'électeurs	% voted / % ayant voté	Number of Electors / Nombre d'électeurs	% voted / % ayant voté	Number of Electors / Nombre d'électeurs	% voted / % ayant voté	Number of Electors / Nombre d'électeurs	% voted / % ayant voté
18-24	37,118	50.4%	41,470	44.1%	28,702	65.3%	38,635	50.0%
25-34	74,855	49.3%	78,507	47.2%	75,559	51.1%	81,096	49.3%
35-44	86,639	59.6%	92,306	56.7%	89,908	61.5%	101,550	63.2%
45-54	102,413	65.4%	112,448	64.9%	114,890	69.6%	113,873	71.5%
55-64	118,002	73.4%	113,877	73.4%	104,139	76.3%	90,233	77.8%
65-84	138,132	79.3%	120,259	78.2%	99,236	79.1%	89,493	79.6%
85+	17,834	64.0%	17,649	60.7%	16,659	62.0%	14,098	63.9%
N/A / SO**	4	<0.1%	50	<0.1%	9,872	44.8%	28,847	48.3%
Total 18+ *	574,997	66.4%	577,529	64.7%	538,965	69.6%	558,688	67.5%

* After the close of advance and ordinary polls, data entry officers in each Returning Office are tasked with electronically updating the Register of Electors and recording each elector who cast a ballot in the election based upon paperwork returned from the polls. In some cases, information on forms is missing, or data entry errors occur which may affect the percentages noted above.

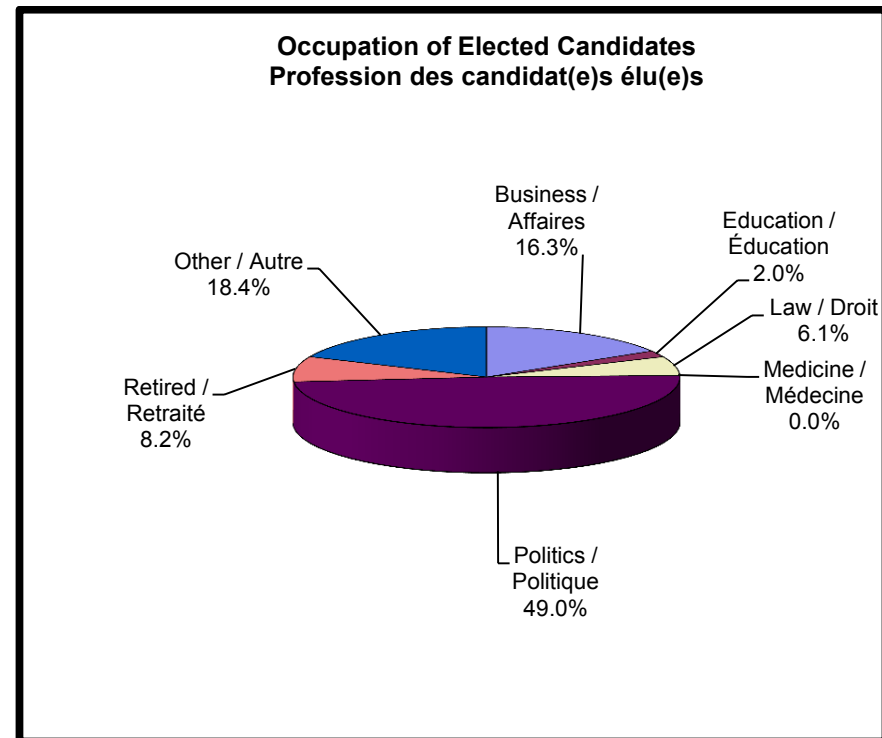
* Après la fermeture des bureaux de scrutin ordinaire et par anticipation, les préposés à la saisie des données de tous les bureaux de directeur ou directrice du scrutin mettent à jour le registre des électeurs et inscrivent électroniquement tous les électeurs qui ont voté durant l'élection en se basant sur la documentation retournée des bureaux de vote. Dans certains cas, il manque de l'information sur les formulaires ou des erreurs de saisie de données se produisent qui peuvent affecter les pourcentages mentionnés ci-dessus.

** Insufficient information at the time of compilation to assign correct age information. Nevertheless, all voters met the qualifications to vote when added to the list at the polling station.

** Information insuffisante au moment de la compilation pour correctement attribuer l'âge. Néanmoins, tous les électeurs se conformaient aux qualités requises pour voter lorsqu'ils se sont fait ajouter à la liste au bureau de scrutin.

Occupation of Elected Candidates - 2018 Profession des candidat(e)s élu(e)s - 2018

Occupation Category Catégorie de profession	Number Nombre
Business / Affaires	8
Education / Éducation	1
Law / Droit	3
Medicine / Médecine	0
Politics / Politique	24
Retired / Retraité	4
Other / Autre	
Accountant/Expert-comptable	1
Administrator/Administrateur	1
Development Officer/Agent de développement	1
Farmer/Agriculteur	1
Manager/Gestionnaire	1
Public Servant/Fonctionnaire	1
Realtor/Courtière immobilière	1
Self Employed/Travailleur indépendant	1
Ward Clerk/Commis d'unité	1
TOTAL:	40



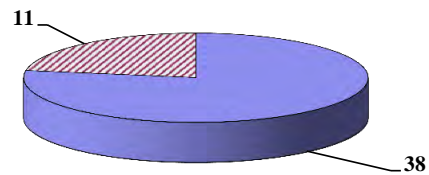

Candidate Gender Comparisons / Comparaison du sexe des candidat(e)s 2018

Nominated / Déclaré(e)s

	Male / Homme	Female / Femme	Total
L	30	19	49
PC	35	14	49
KNB	6	3	9
NBNDP/NPDNB	24	25	49
PVNBGP	24	23	47
PANB/AGNB	21	9	30
IND	8	0	8
Total	148	93	241

Elected / Élu(e)s

	Male / Homme	Female / Femme	Total
L	16	5	21
PC	18	4	22
KNB	0	0	0
NBNDP/NPDNB	0	0	0
PVNBGP	2	1	3
PANB/AGNB	2	1	3
IND	0	0	0
Total	38	11	49

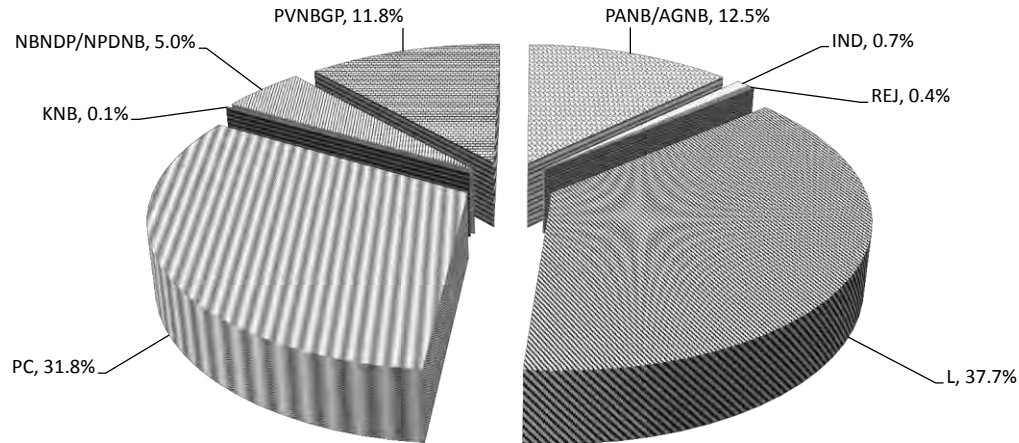


Popular Vote by Party / Suffrages exprimés par parti

Party Parti		Total Votes Cast for Each Party Nombre de voix exprimées pour chaque parti	Percentage of Popular Vote Pourcentage des suffrages exprimés
Liberal Party / Parti Libéral	L	143,791	37.7%
Progressive Conservative Party of New Brunswick / Parti Progressiste-Conservateur du Nouveau-Brunswick	PC	121,300	31.8%
KISS N.B. Political Party	KNB	366	0.1%
New Brunswick New Democratic Party / Nouveau Parti démocratique du Nouveau-Brunswick	NBNDP/NPDNB	19,039	5.0%
Parti Vert N.B. Green Party	PVNBGP	45,186	11.8%
People's Alliance of New Brunswick / L'Alliance des gens du Nouveau-Brunswick	PANB/AGNB	47,860	12.5%
Independent / Indépendant	IND	2,821	0.7%
Rejected Ballots / Bulletins rejetés	REJ	1,414	0.4%
TOTAL		381,777	100.0%

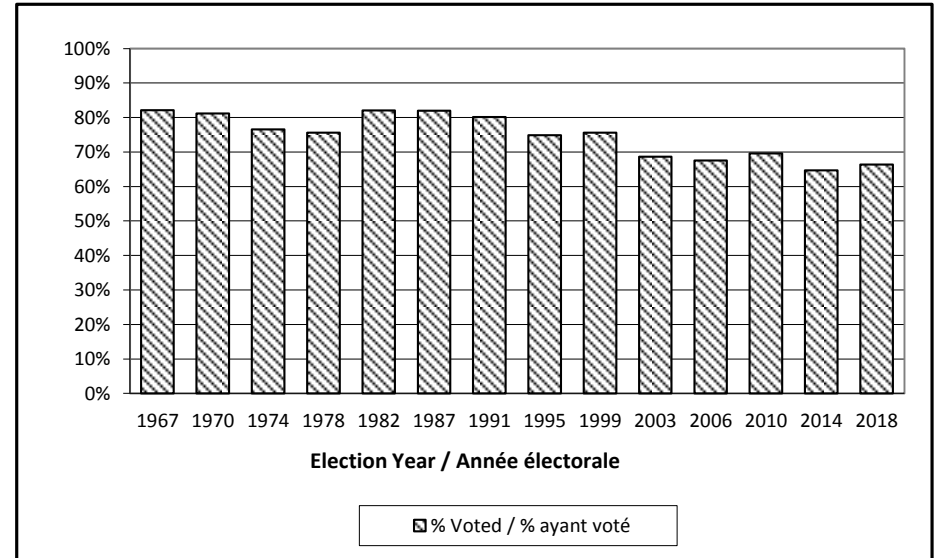
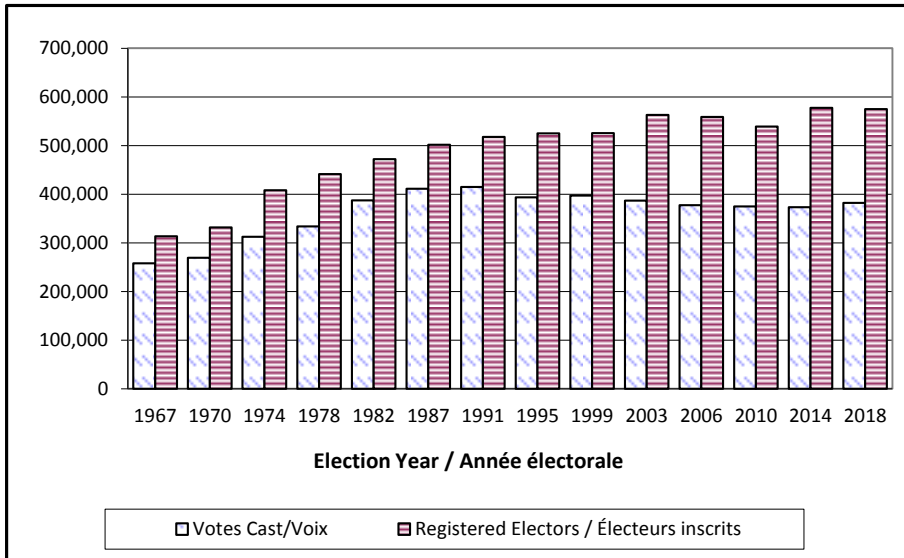
* After all Judicial Recounts / Après tous les dépouillements judiciaires

**Percentage of Popular Vote
Pourcentage des suffrages exprimés**



Comparative Statistics - General Elections 1967 to 2018
Statistiques comparatives - Élections générales 1967 à 2018

Electoral Districts Circonscriptions électorales			Electors Électeurs			Votes Cast Voix exprimées				Advance Poll Votes Votes par anticipation	Ordinary Polling Divisions Sections de vote ordinaires	Mobile Polling Divisions Sections de vote mobiles	Advance Polling Stations Bureaux de vote par anticipation
Year Année	No. of districts No. de circonscriptions	No. of MLAs No. de députés	No. of electors No. d'électeurs	Sworn In Assermentés	Net total Total net	Valid Valides	Rejected Rejetés	Votes Cast Votes	% voted % ayant voté				
1967	22	58	313,685	-	313,685	257,671	-	257,671	82.14%	-	1,405	-	59
1970	22	58	331,643	-	331,643	265,891	3,415	269,306	81.20%	6,537	1,458	-	61
1974	58	58	408,182	-	408,182	310,098	2,485	312,583	76.58%	11,942	1,795	-	92
1978	58	58	441,454	-	441,454	330,492	3,269	333,761	75.60%	12,197	1,934	-	97
1982	58	58	471,798	-	471,798	384,557	2,694	387,251	82.08%	18,977	2,016	-	99
1987	58	58	501,646	-	501,646	408,516	2,620	411,136	81.96%	26,634	2,148	130	110
1991	58	58	515,567	2,046	517,613	411,590	3,138	414,728	80.12%	23,624	2,242	130	109
1995	55	55	516,141	8,991	525,132	389,562	3,688	393,250	74.89%	26,677	1,640	138	127
1999	55	55	507,571	17,894	525,465	394,237	2,942	397,179	75.59%	27,933	1,649	140	195
2003	55	55	551,238	11,842	563,080	383,074	3,583	386,657	68.67%	32,118	1,661	116	197
2006	55	55	531,500	27,188	558,688	374,156	3,091	377,247	67.52%	49,395	1,730	86	176
2010	55	55	518,926	20,039	538,965	371,742	3,160	374,902	69.56%	49,167	1,719	-	141
2014	49	49	570,627	6,902	577,529	371,739	1,622	373,361	64.65%	67,317	1,789	-	169
2018	49	49	568,648	6,349	574,997	380,363	1,414	381,777	66.40%	86,970	1,766	-	179



Summary of Comparative Data / Sommaire d'informations comparatives

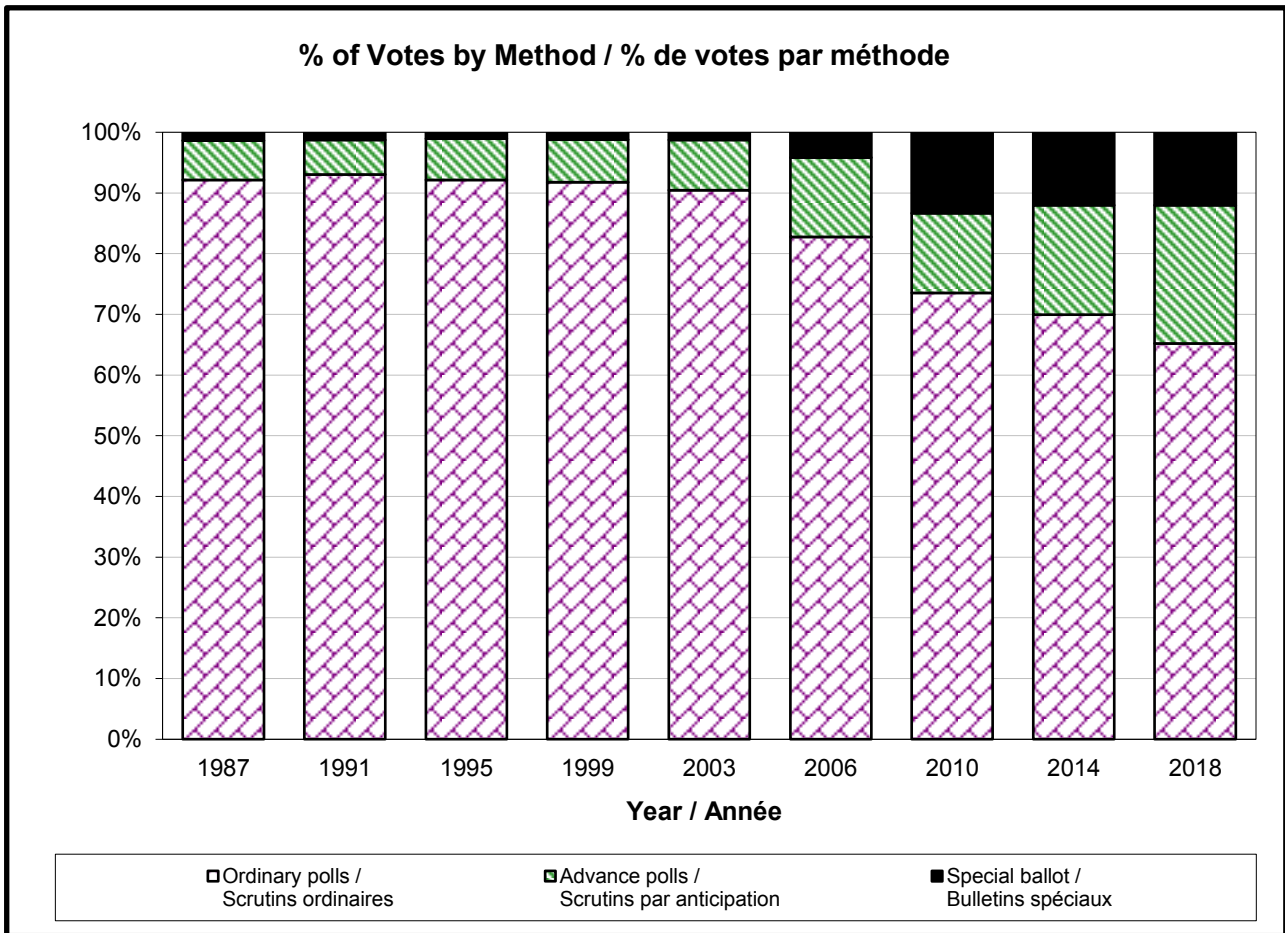
<i>Information</i>	2018	2014	2010	2006
Nominations / Déclarations de candidature	241 candidates/ candidat(e)s	220 candidates/ candidat(e)s	235 candidates/ candidat(e)s	162 candidates/ candidat(e)s
Political Parties (No. of candidates) / Partis politiques (N° de candidat(e)s)	L 49 PC 49 KNB 9 NBNDP/NPDNB 49 PVNBGP 47 PANB/AGNB 30 IND 8	PC 49 L 49 NDP/NPD 49 PVNBGP 46 PANB/AGNB 18 IND 9	L 55 PC 55 NDP/NPD 55 PVNBGP 49 PANB/AGNB 14 IND 7	PC 55 L 55 NDP/NPD 48 IND 4
Female candidates / Candidates	93 / 241 (38.6 %)	71 / 220 (32.3 %)	71 / 235 (30.2 %)	33 / 162 (20.4 %)
Females elected / Femmes élues	11 / 49 (22.4 %)	8 / 49 (16.3 %)	8 / 55 (14.5 %)	7 / 55 (12.7 %)
Polling divisions / Sections de vote	1,766	1,789	1,719	ordinary/ ordinaires: 1,730 mobile: 86 TOTAL: 1,816
No. on Preliminary List / N° sur la liste préliminaire	566,922	569,470	520,783	530,815
Official list / Liste officielle	568,648	570,627	518,926	531,500
Final list / Liste définitive	574,997	577,529	538,965	558,688
No. voting at advance polls / N° ayant voté aux scrutins par anticipation	86,970	67,317	49,167	49,395
No. voting by special ballot / N° ayant voté par bulletins spéciaux	45,899	44,906	49,976	15,609
Total no. ballots cast / N° total de voix exprimées	381,777	373,361	374,902	377,247
Total no. votes counted / N° total des votes comptés	380,363	371,739	371,742	374,156
Percentage electors who voted / Pourcentage d'électeurs ayant voté	66.40%	64.65%	69.56%	67.52%

Summary of Comparative Data / Sommaire d'informations comparatives

<i>Information</i>	2018			2014			2010			2006		
No. of candidates elected by party / N° de candidat(e)s élu(e)s par parti	L	21		PC	21		L	13		PC	26	
	PC	22		L	27		PC	42		L	29	
	KNB	0		NDP/NPD	0		NDP/NPD	0		NDP/NPD	0	
	NBNDP/NPDNB	0		PVNBGP	1		PVNBGP	0		IND	0	
	PVNBGP	3		PANB/AGNB	0		PANB/AGNB	0				
	PANB/AGNB	3		IND	0		IND	0				
	IND	0										
Total number and percentage of votes per party, and of rejected ballots / N° de votes et leur pourcentage pour chaque parti et de bulletins de vote rejetés	L	143,791	37.7%	PC	128,799	34.5%	L	128,078	34.2%	PC	177,582	47.1%
	PC	121,300	31.8%	L	158,852	42.6%	PC	181,397	48.4%	L	176,443	46.8%
	KNB	366	0.1%	NDP/ NPD	48,259	12.9%	NDP/ NPD	38,686	10.3%	NDP/ NPD	19,196	5.1%
	NBNDP/ NPDNB	19,039	5.0%	PVNBGP	24,572	6.6%	PVNBGP	16,943	4.5%	IND	935	0.2%
	PVNBGP	45,186	11.8%	PANB/ AGNB	7,964	2.1%	PANB/ AGNB	4,363	1.2%	REJ	3,091	0.8%
	PANB/ AGNB	47,860	12.5%	IND	3,293	0.9%	IND	2,275	0.6%	TOTAL	377,247	100.0%
	IND	2,821	0.7%	REJ	1,622	0.4%	REJ	3,160	0.8%			
	REJ	1,414	0.4%	TOTAL	373,361	100.0%	TOTAL	374,902	100.0%			
	TOTAL	381,777	100.0%									
Occupation of elected candidates / Profession des candidat(e)s élu(e)s	Business / Affaires	16.3%		Business/ Affaires:	14.3%		Business/ Affaires:	20.0%		Business/ Affaires:	12.7%	
	Education / Éducation	2.0%		Education/ Éducation:	4.1%		Education/ Éducation:	1.8%		Education/ Éducation:	3.6%	
	Law / Droit	6.1%		Law/ Droit:	4.1%		Law/ Droit:	1.8%		Law/ Droit:	10.9%	
	Medicine / Médecine	0%		Medicine/ Médecine:	4.1%		Medicine/ Médecine:	5.5%		Medicine/ Médecine:	5.5%	
	Politics / Politique	49.0%		Politics/ Politique:	38.8%		Politics/ Politique:	32.7%		Politics/ Politique:	36.4%	
	Retired / Retraité	8.2%		Retired/ Retraité:	10.2%		Retired/ Retraité:	12.7%		Retired/ Retraité:	12.7%	
	Other / Autre	18.4%		Other/ Autre:	24.5%		Other/ Autre:	25.5%		Other/ Autre:	18.2%	

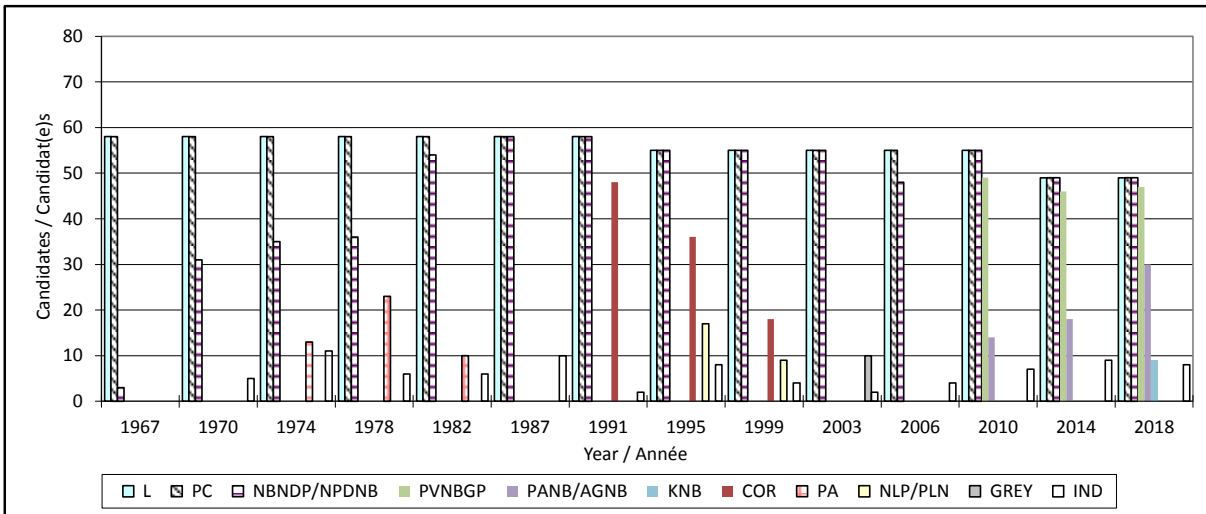
**Comparison of Voting Methods
Comparaison des méthodes de vote
1987 - 2018**

Year / Année	Number of Electors Voting / Nombre d'électeurs ayant voté			TOTAL
	Ordinary polls / Scrutins ordinaires	Advance polls / Scrutins par anticipation	Special ballot / Bulletins spéciaux	
1987	378,801	26,634	5,701	411,136
1991	385,919	23,624	5,185	414,728
1995	362,383	26,677	4,190	393,250
1999	364,501	27,933	4,745	397,179
2003	349,697	32,118	4,842	386,657
2006	312,243	49,395	15,609	377,247
2010	275,759	49,167	49,976	374,902
2014	261,121	67,317	44,906	373,344
2018	248,908	86,970	45,899	381,777



Candidates in General Elections, by Party
Candidat(e)s aux élections générales, par parti
1967 - 2018

Year / Année	Number of districts Nombre de circonscriptions	L	PC	NBNDP/NPDNB	PVNBGP	PANB/AGNB	KNB	COR	PA	NLP/PLN	GREY	IND	Total
1967	22	58	58	3	0	0	0	0	0	0	0	0	61
1970	22	58	58	31	0	0	0	0	0	0	0	5	94
1974	58	58	58	35	0	0	0	0	13	0	0	11	117
1978	58	58	58	36	0	0	0	0	23	0	0	6	123
1982	58	58	58	54	0	0	0	0	10	0	0	6	128
1987	58	58	58	58	0	0	0	0	0	0	0	10	126
1991	58	58	58	58	0	0	0	48	0	0	0	2	166
1995	55	55	55	55	0	0	0	36	0	17	0	8	171
1999	55	55	55	55	0	0	0	18	0	9	0	4	141
2003	55	55	55	55	0	0	0	0	0	0	10	2	122
2006	55	55	55	48	0	0	0	0	0	0	0	4	107
2010	55	55	55	55	49	14	0	0	0	0	0	7	180
2014	49	49	49	49	46	18	0	0	0	0	0	9	220
2018	49	49	49	49	47	30	9	0	0	0	0	8	241

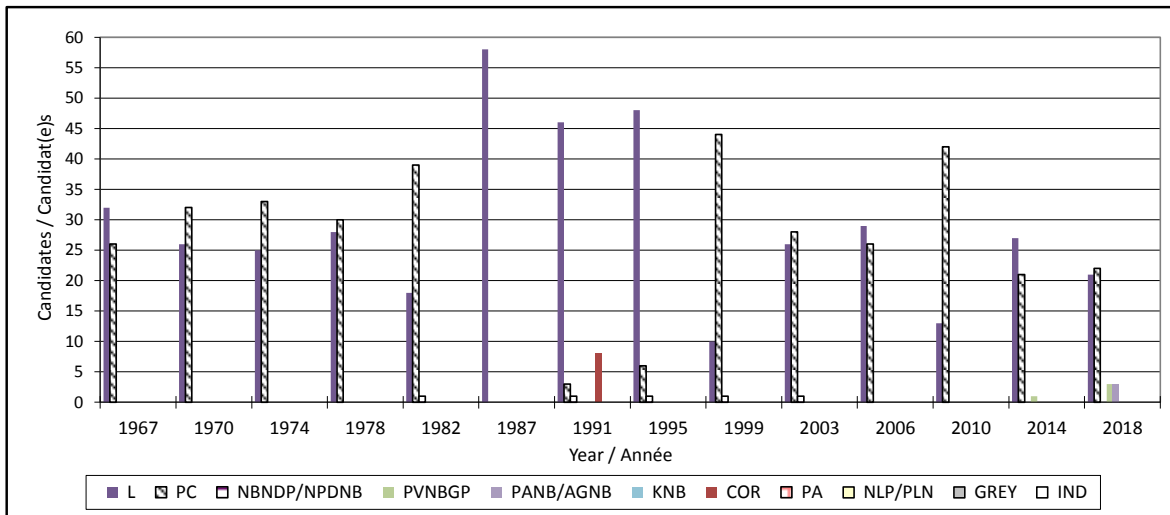


De-registered Parties		Partis annulés
Confederation of Regions – N.B.	COR *	Confederation of Regions – N.B.
The Grey Party of New Brunswick	GREY **	The Grey Party of New Brunswick
KISS N.B. Political Party	KNB ***	KISS N.B. Political Party
Natural Law Party of New Brunswick	NLP / PLN ****	Parti de la Loi Naturelle du Nouveau-Brunswick
Parti Acadien	PA *****	Parti Acadien

* De-registered March 31, 2002. / Enregistrement annulé le 31 mars 2002.
** De-registered October 22, 2004. / Enregistrement annulé le 22 octobre 2004.
*** De-registered October 31, 2018. / Enregistrement annulé le 31 octobre 2018.
**** De-registered July 13, 1999. / Enregistrement annulé le 13 juillet 1999.
***** De-registered December 1, 1986. / Enregistrement annulé le 1^{er} décembre 1986.

Elected Candidates in General Elections, by Party
Candidat(e)s élu(e)s aux élections générales, par parti
1967 - 2018

Year / Année	Number of districts Nombre de circonscriptions	L	PC	NBNDP/NPDNB	PVNBGP	PANB/AGNB	KNB	COR	PA	NLP/PLN	GREY	IND	Total
1967	22	32	26	0	0	0	0	0	0	0	0	0	26
1970	22	26	32	0	0	0	0	0	0	0	0	0	32
1974	58	25	33	0	0	0	0	0	0	0	0	0	33
1978	58	28	30	0	0	0	0	0	0	0	0	0	30
1982	58	18	39	1	0	0	0	0	0	0	0	0	40
1987	58	58	0	0	0	0	0	0	0	0	0	0	0
1991	58	46	3	1	0	0	0	8	0	0	0	0	12
1995	55	48	6	1	0	0	0	0	0	0	0	0	7
1999	55	10	44	1	0	0	0	0	0	0	0	0	45
2003	55	26	28	1	0	0	0	0	0	0	0	0	29
2006	55	29	26	0	0	0	0	0	0	0	0	0	26
2010	55	13	42	0	0	0	0	0	0	0	0	0	42
2014	49	27	21	0	1	0	0	0	0	0	0	0	49
2018	49	21	22	0	3	3	0	0	0	0	0	0	49



De-registered Parties		Partis annulés
Confederation of Regions – N.B.	COR *	Confederation of Regions – N.B.
The Grey Party of New Brunswick	GREY **	The Grey Party of New Brunswick
KISS N.B. Political Party	KNB ***	KISS N.B. Political Party
Natural Law Party of New Brunswick	NLP / PLN ****	Parti de la Loi Naturelle du Nouveau-Brunswick
Parti Acadien	PA *****	Parti Acadien

* De-registered March 31, 2002. / Enregistrement annulé le 31 mars 2002.
** De-registered October 22, 2004. / Enregistrement annulé le 22 octobre 2004.
*** De-registered October 31, 2018. / Enregistrement annulé le 31 octobre 2018.
**** De-registered July 13, 1999. / Enregistrement annulé le 13 juillet 1999.
***** De-registered December 1, 1986. / Enregistrement annulé le 1^{er} décembre 1986.

**By-Elections
held since the 2014 General Election**

Electoral District	Date
45 Carleton	October 5, 2015
30 Saint John East	November 17, 2014

Reports of these by-elections can be obtained at:

Elections New Brunswick
PO Box 6000
102-551 King Street
Fredericton, New Brunswick
E3B 5H1

tel.: 506-453-2218
fax: 506-457-4926
1-888-858-VOTE (8683)
<http://www.electionsnb.ca>

**Élections partielles
tenues depuis l'élection générale de 2014**

Circonscription électorale	Date
45 Carleton	le 5 octobre 2015
30 Saint John-Est	le 17 novembre 2014

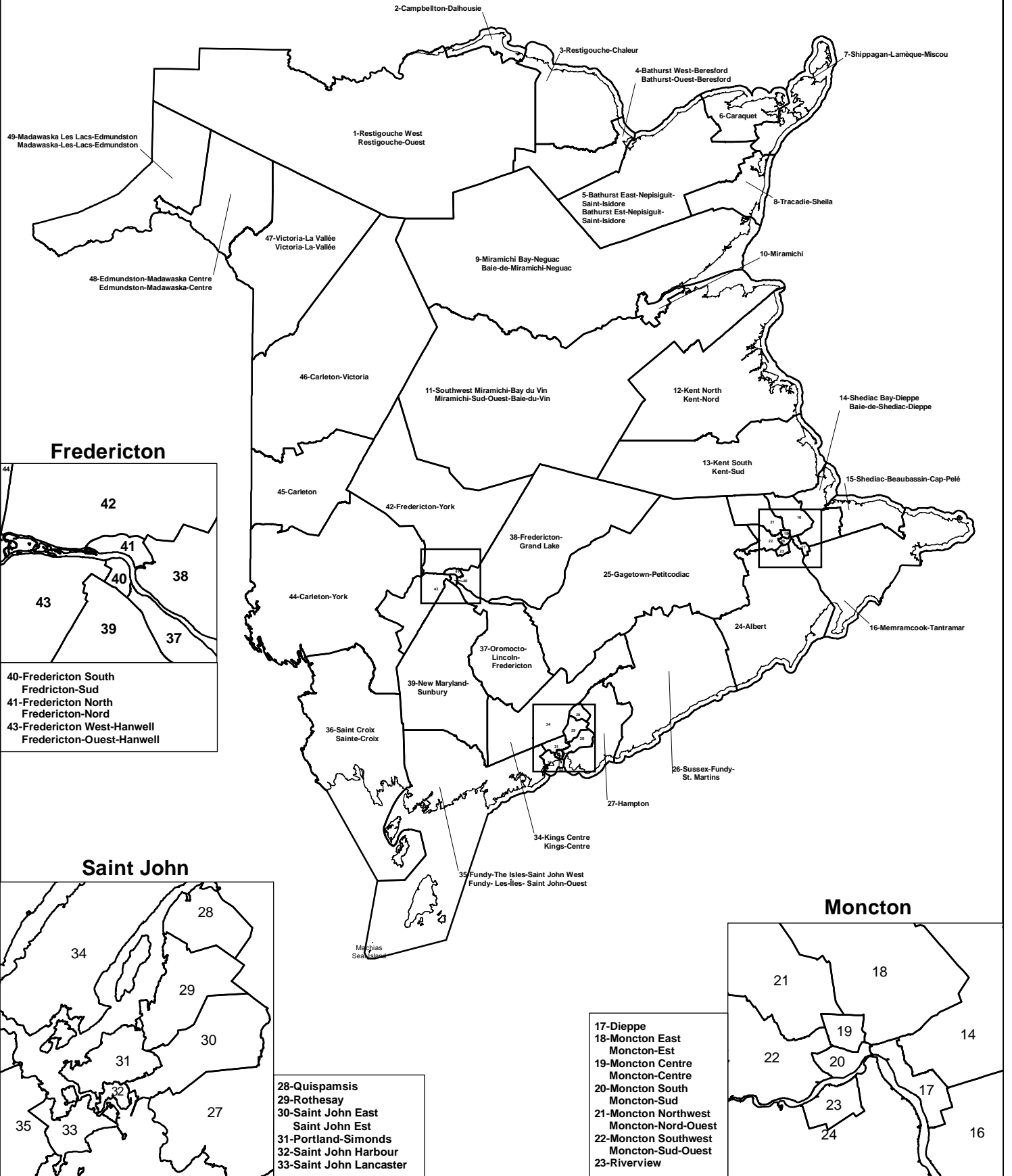
On peut obtenir les rapports de ces élections partielles à l'adresse suivante :

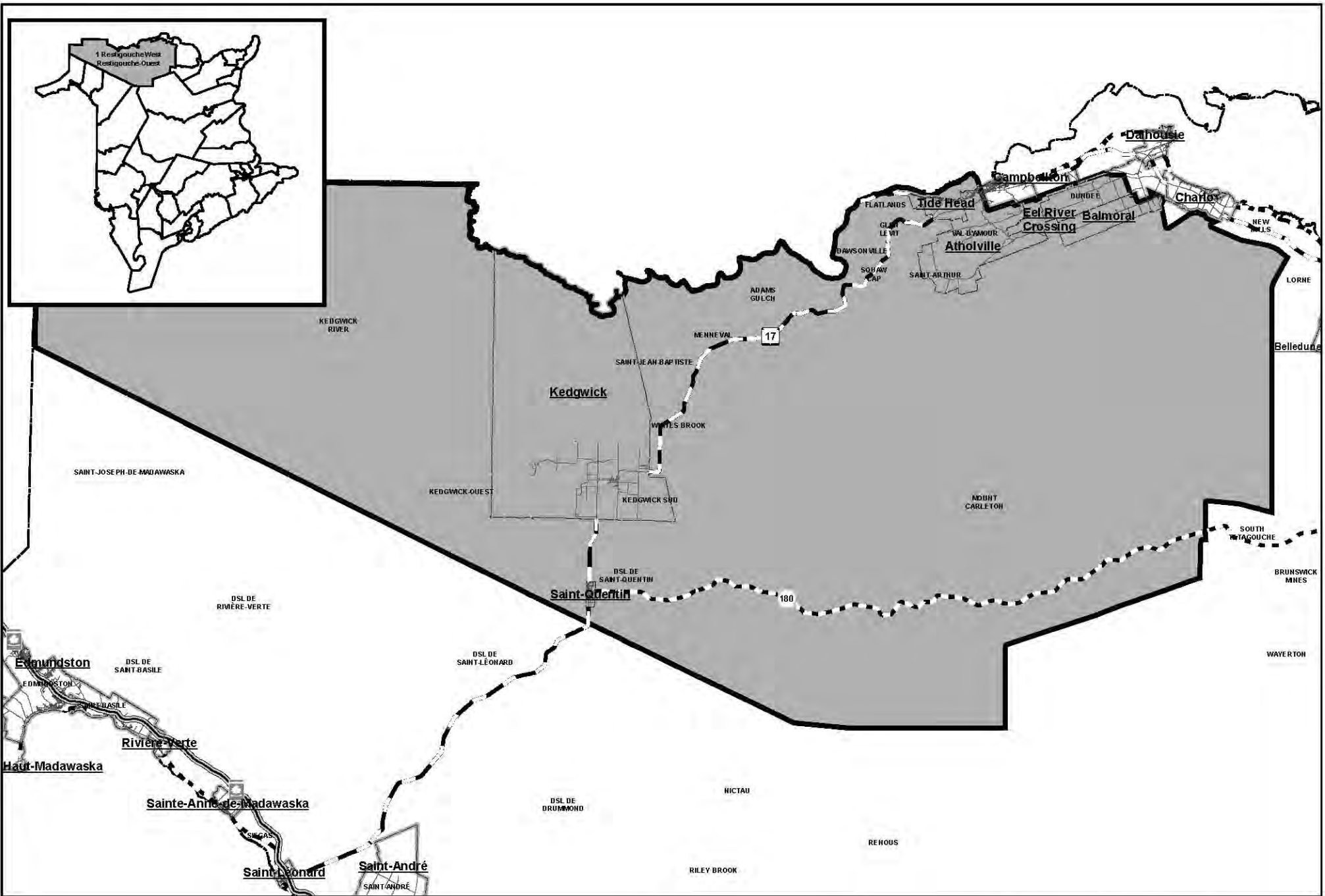
Élections Nouveau-Brunswick
CP 6000
102-551, rue King
Fredericton, Nouveau-Brunswick
E3B 5H1

tél. : 506-453-2218
télé. : 506-457-4926
1-888-858-VOTE (8683)
<http://www.electionsnb.ca>



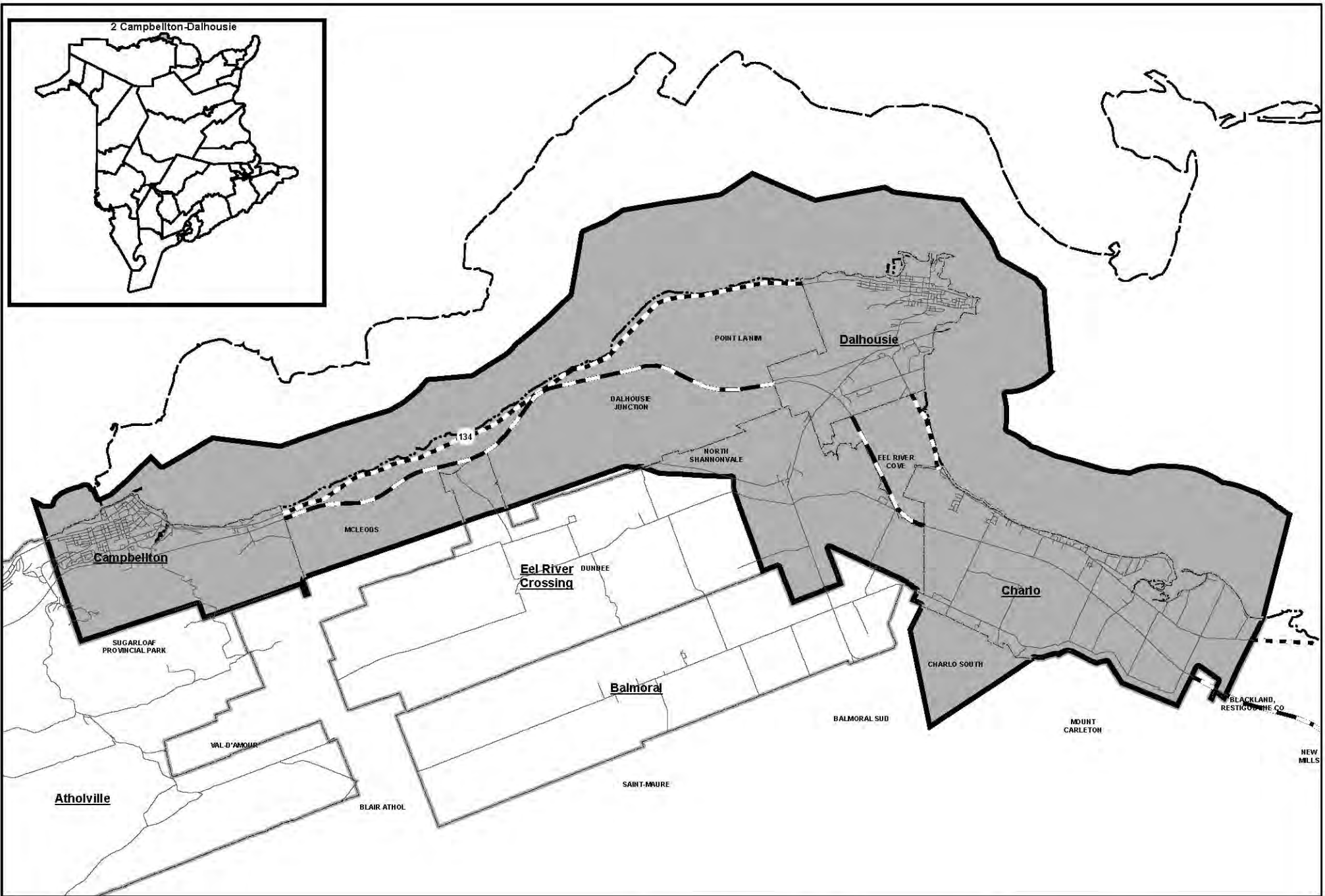
PROVINCIAL ELECTORAL DISTRICTS CIRCONSCRIPTIONS ÉLECTORALES PROVINCIALES

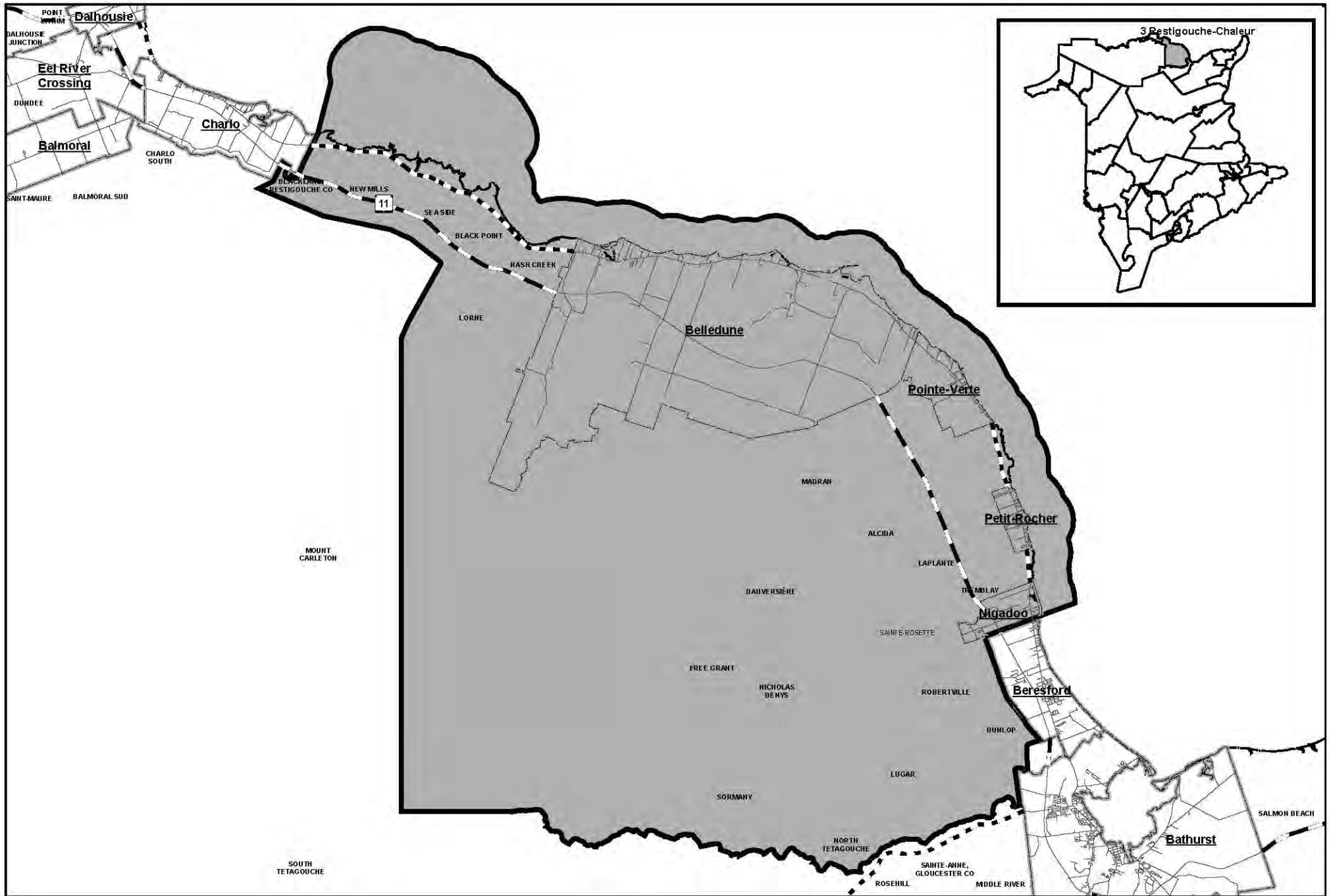




Date: 2018-09-24

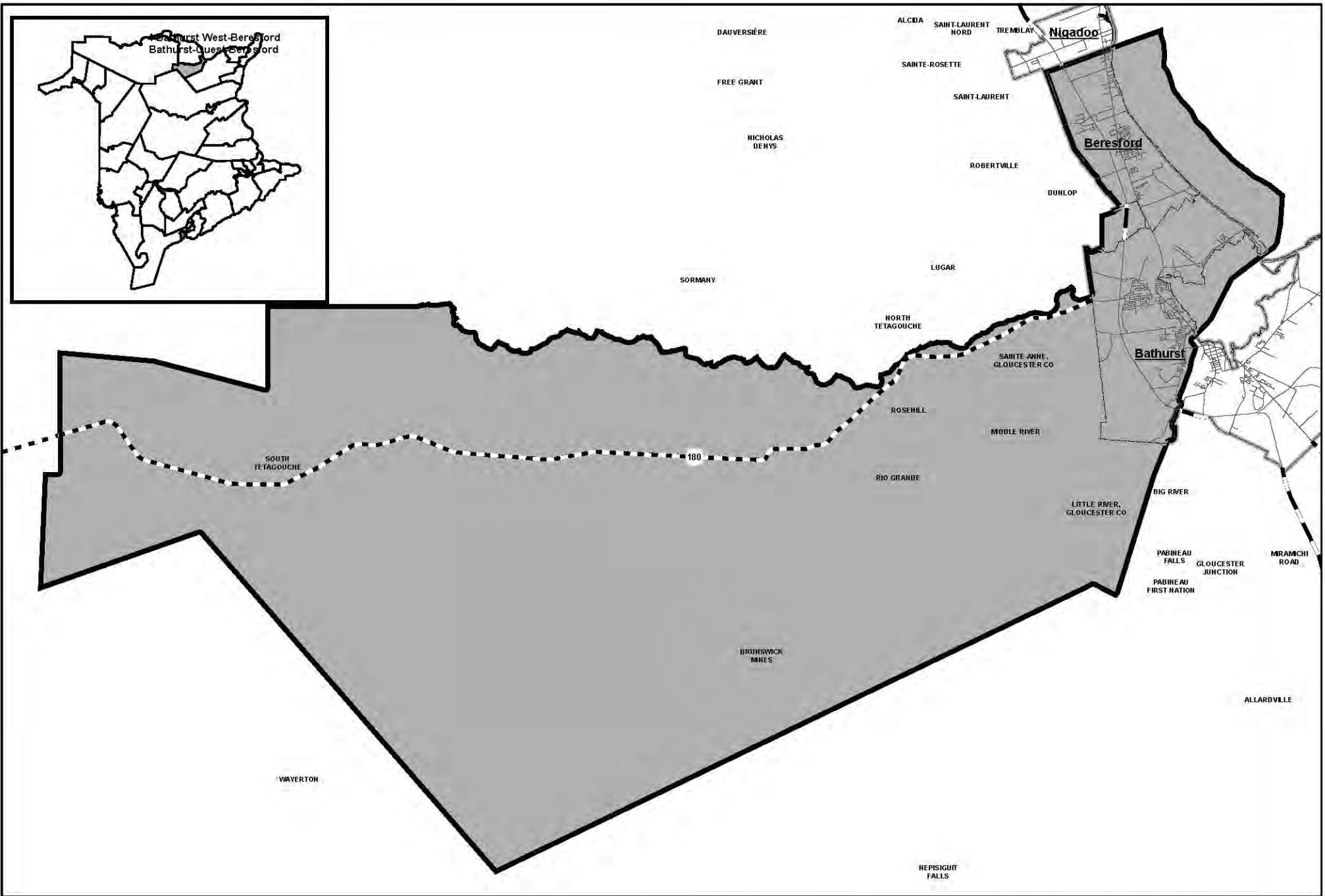
**1 - Restigouche West
Restigouche-Ouest**





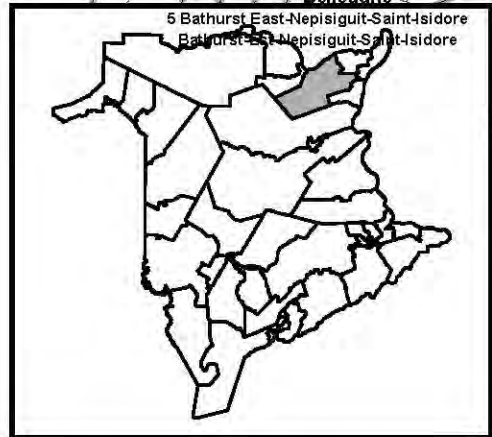
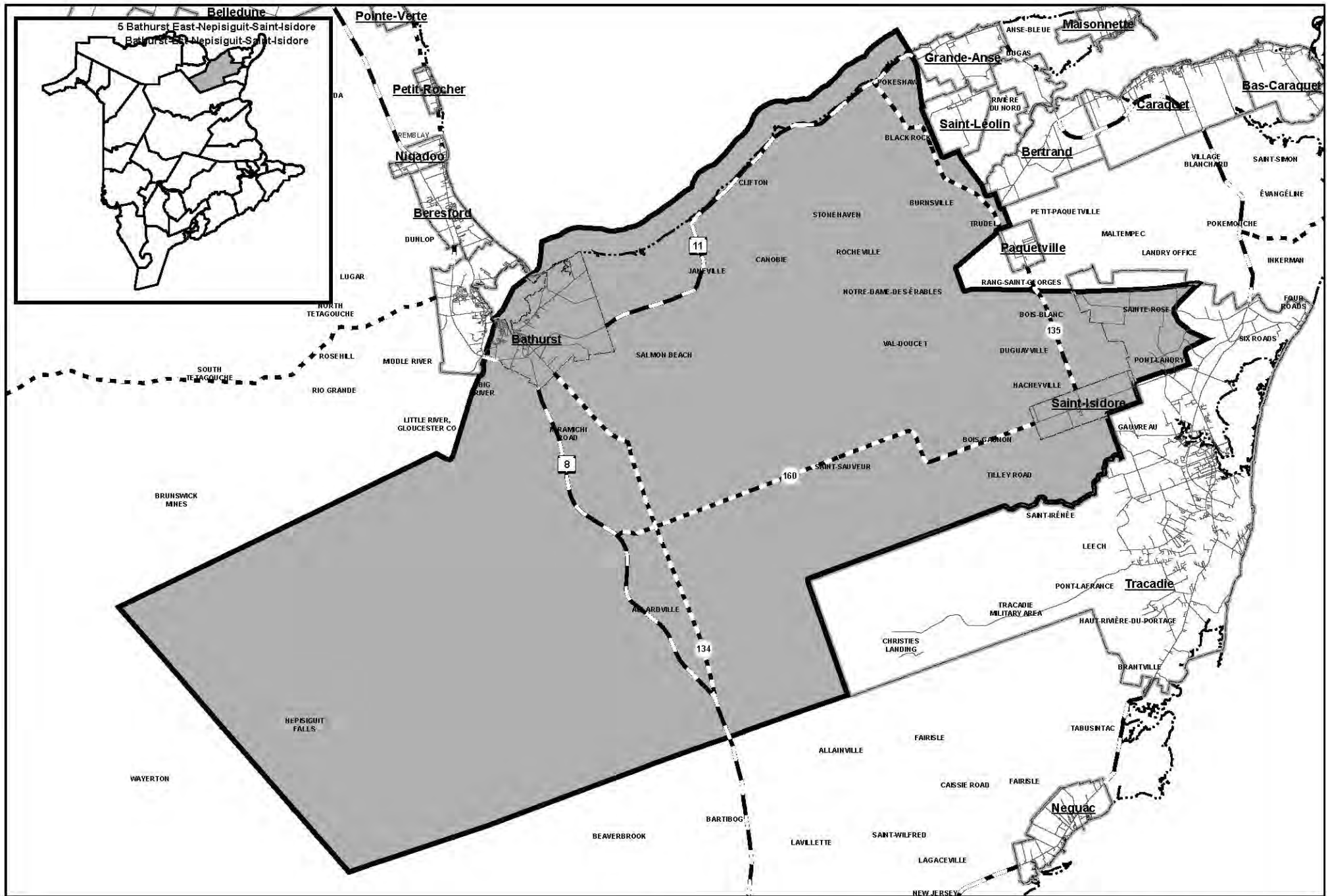
Date: 2018-09-24

3 - Restigouche-Chaleur



Date: 2018-09-24

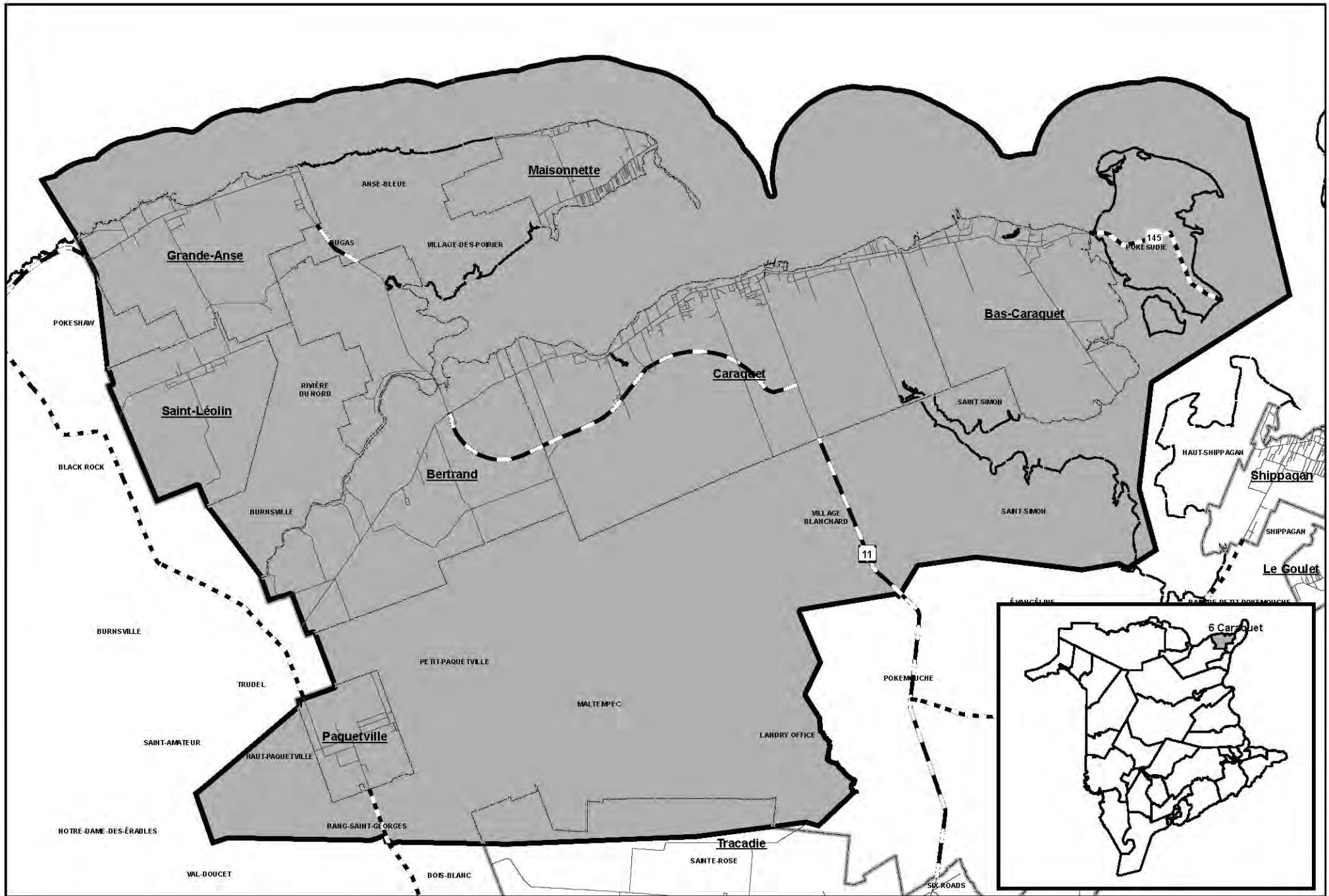
**4 - Bathurst West-Beresford
Bathurst-Ouest-Beresford**



5 - Bathurst East-Nepisiguit-Saint-Isidore
 Bathurst-Est-Nepisiguit-Saint-Isidore

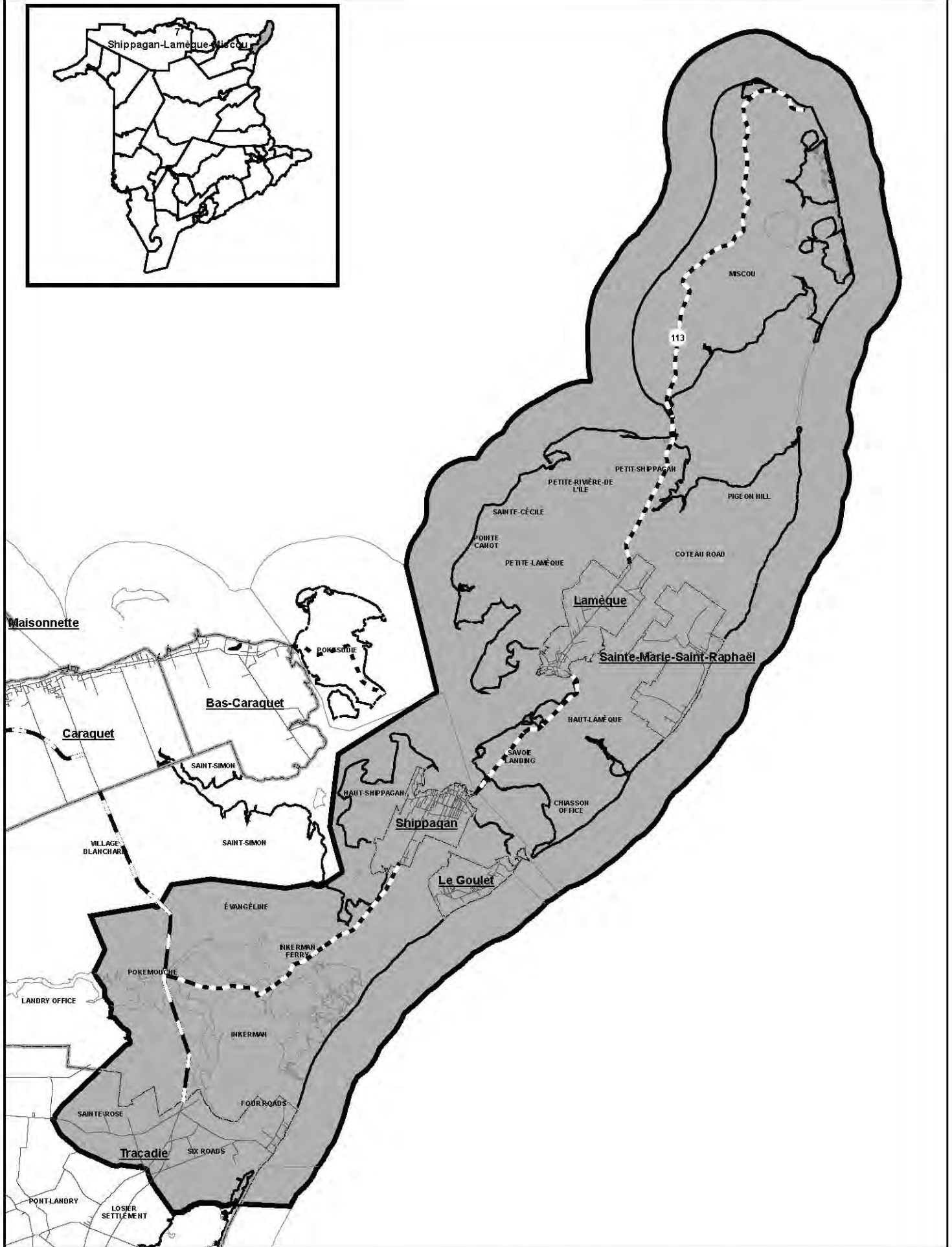
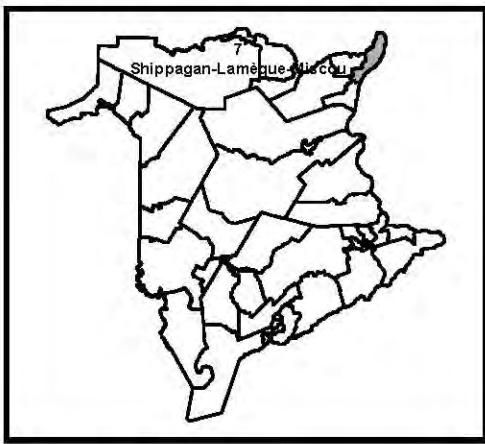
Date: 2018-09-24

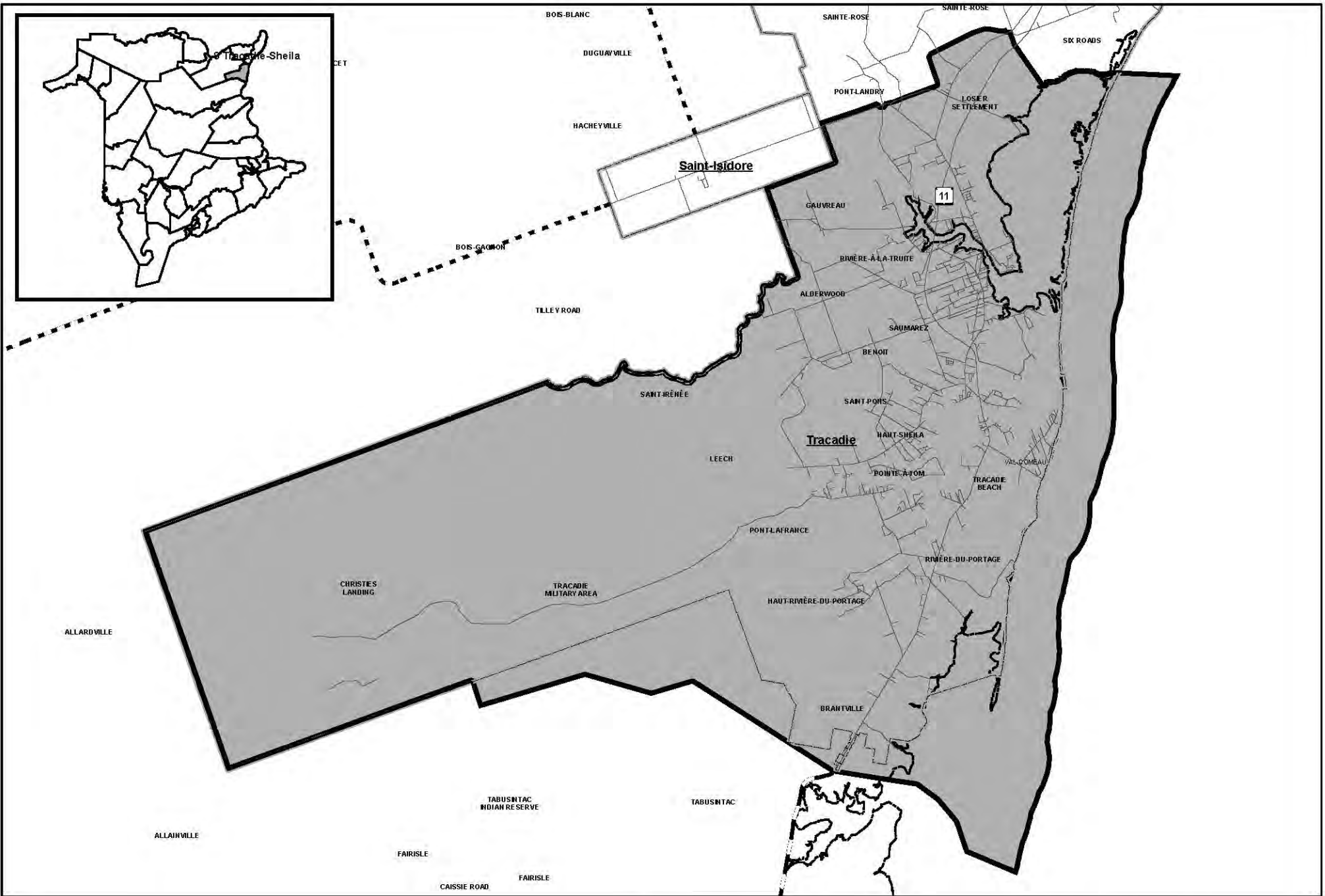
5 - Bathurst East-Nepisiguit-Saint-Isidore
 Bathurst-Est-Nepisiguit-Saint-Isidore

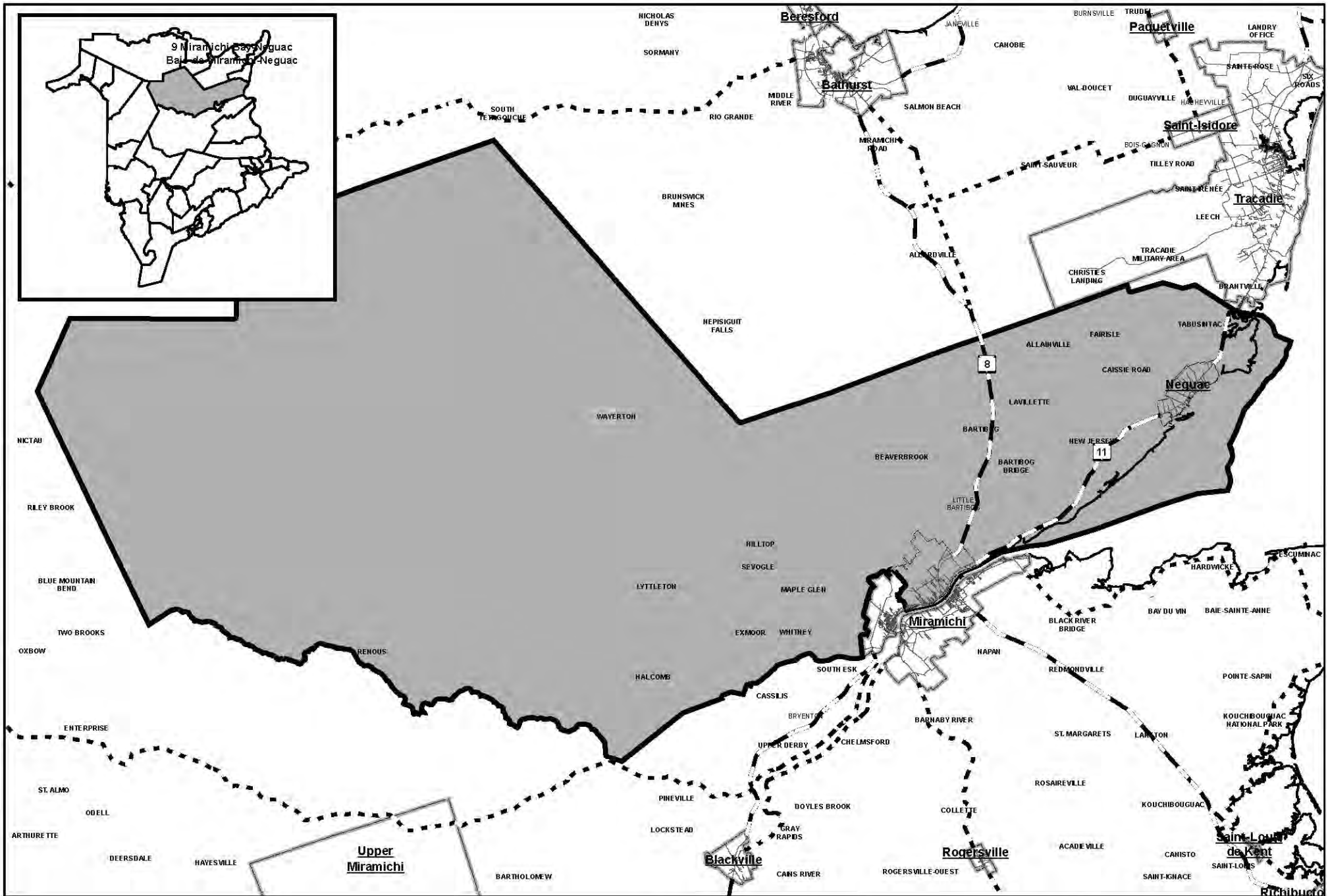


Date: 2018-09-24

6 - Caraquet



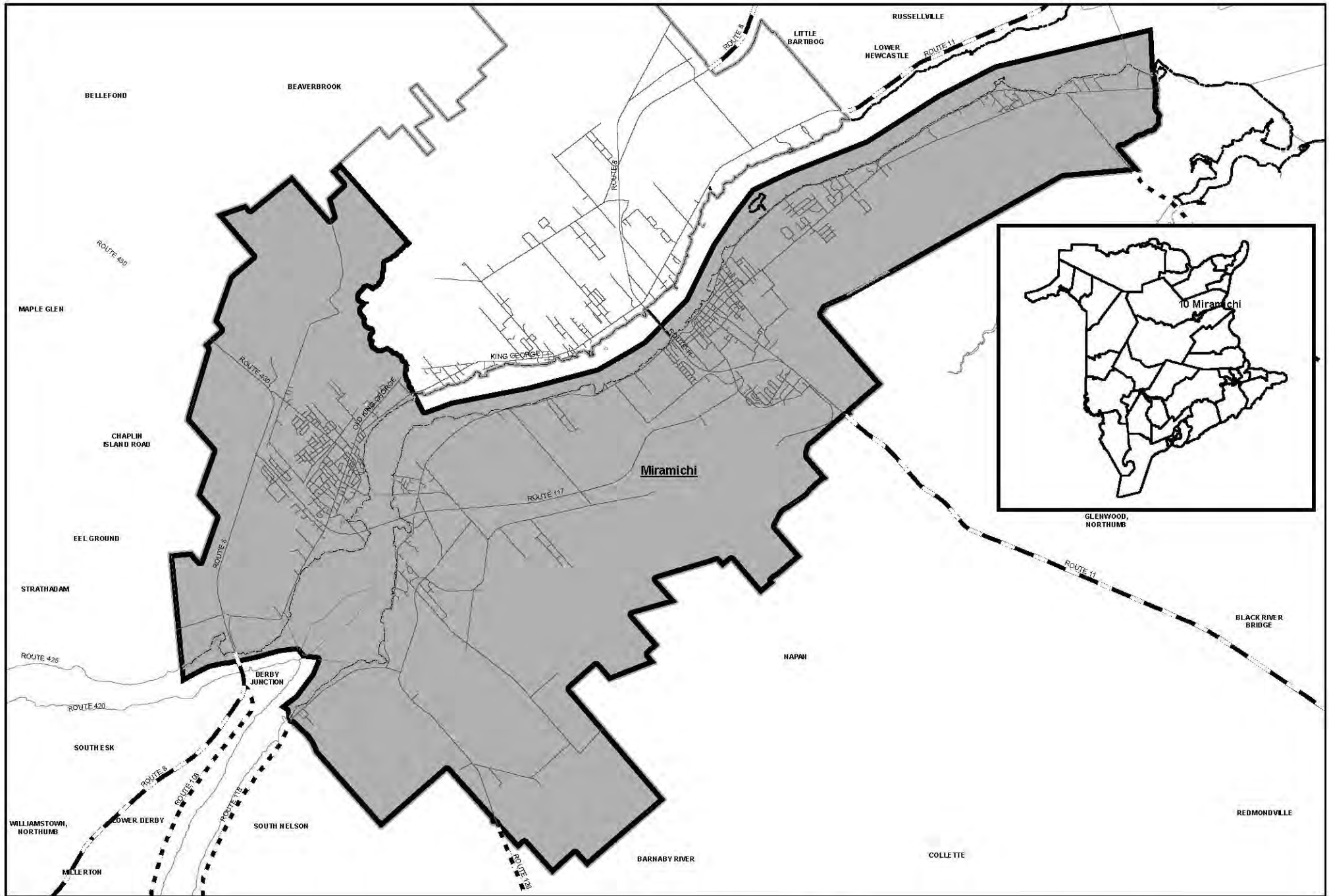


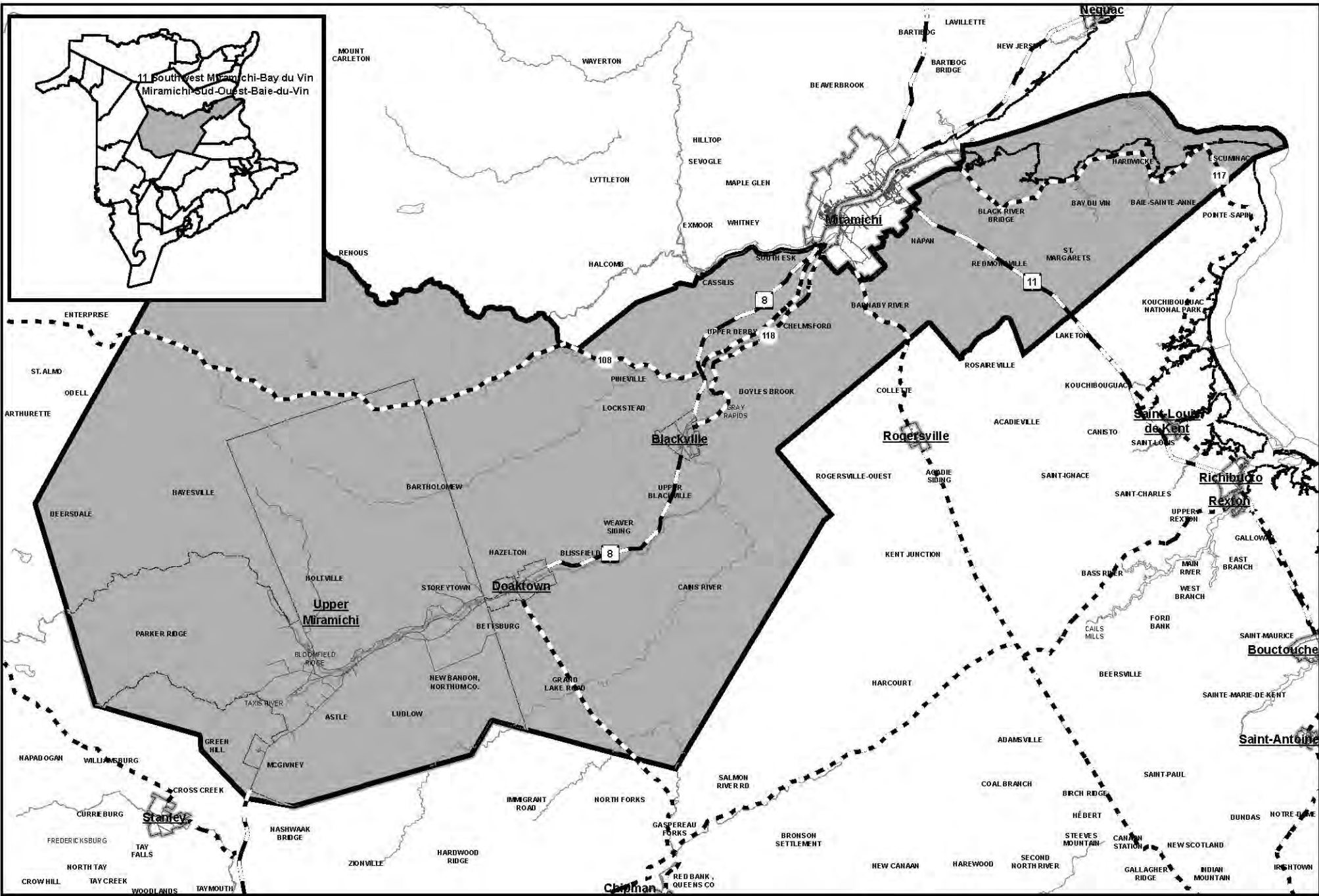


9 - Miramichi Bay-Neguac
Baie-de-Miramichi-Neguac

Date: 2018-09-24

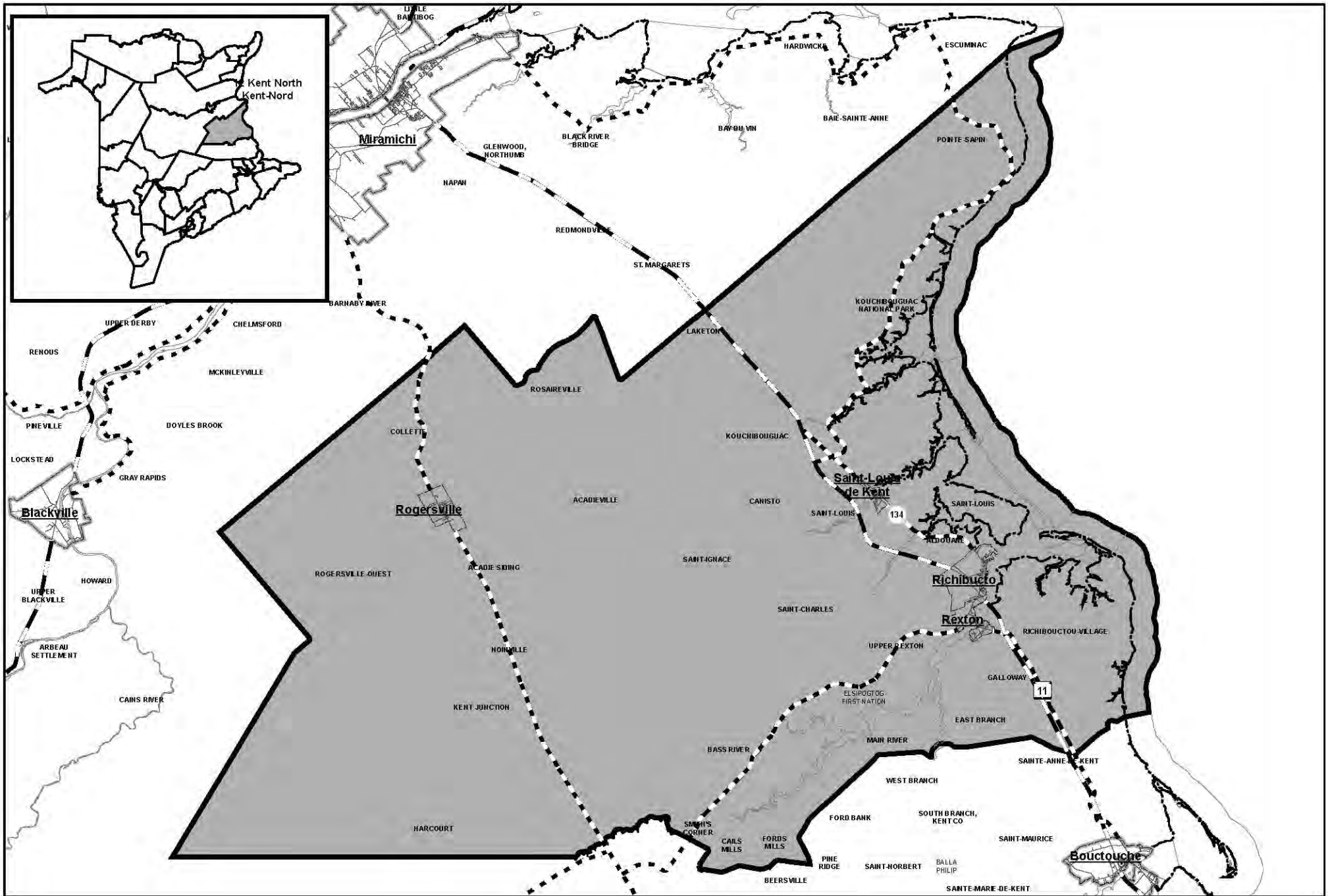
9 - Miramichi Bay-Neguac
Baie-de-Miramichi-Neguac





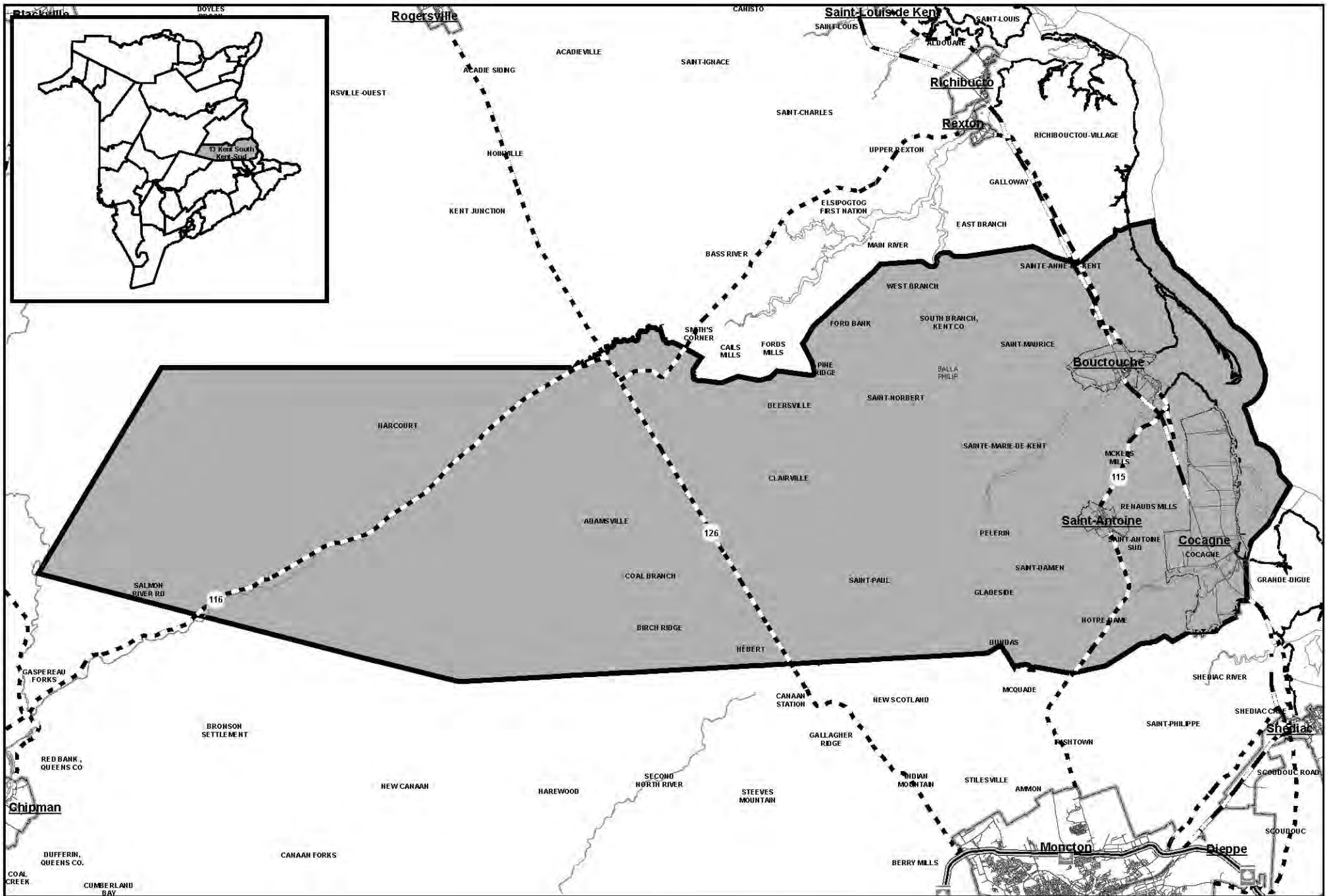
Date: 2018-09-24

11 - Southwest Miramichi-Bay du Vin
Miramichi-Sud-Ouest-Baie-du-Vin



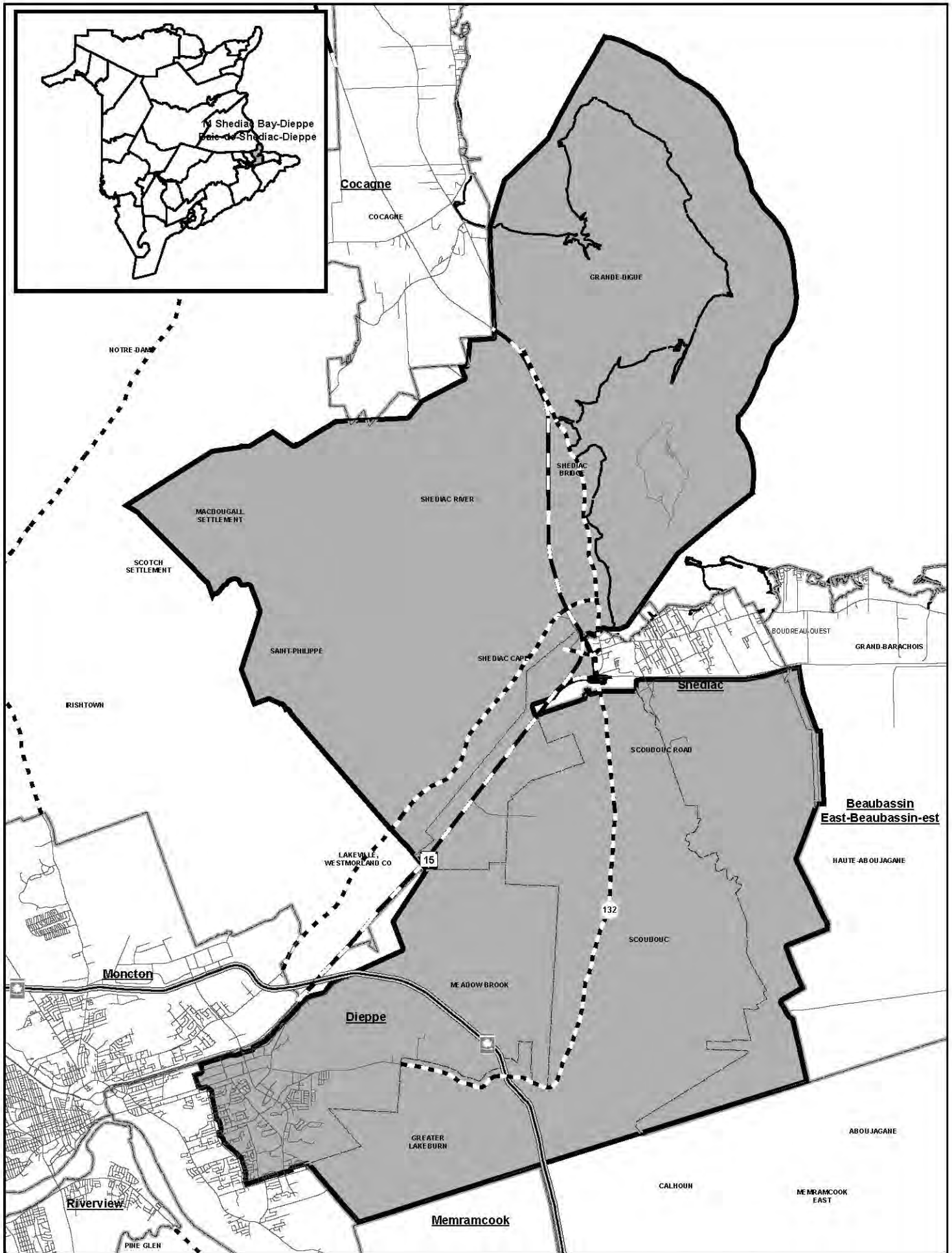
Date: 2018-09-24

12 - Kent North
Kent-Nord



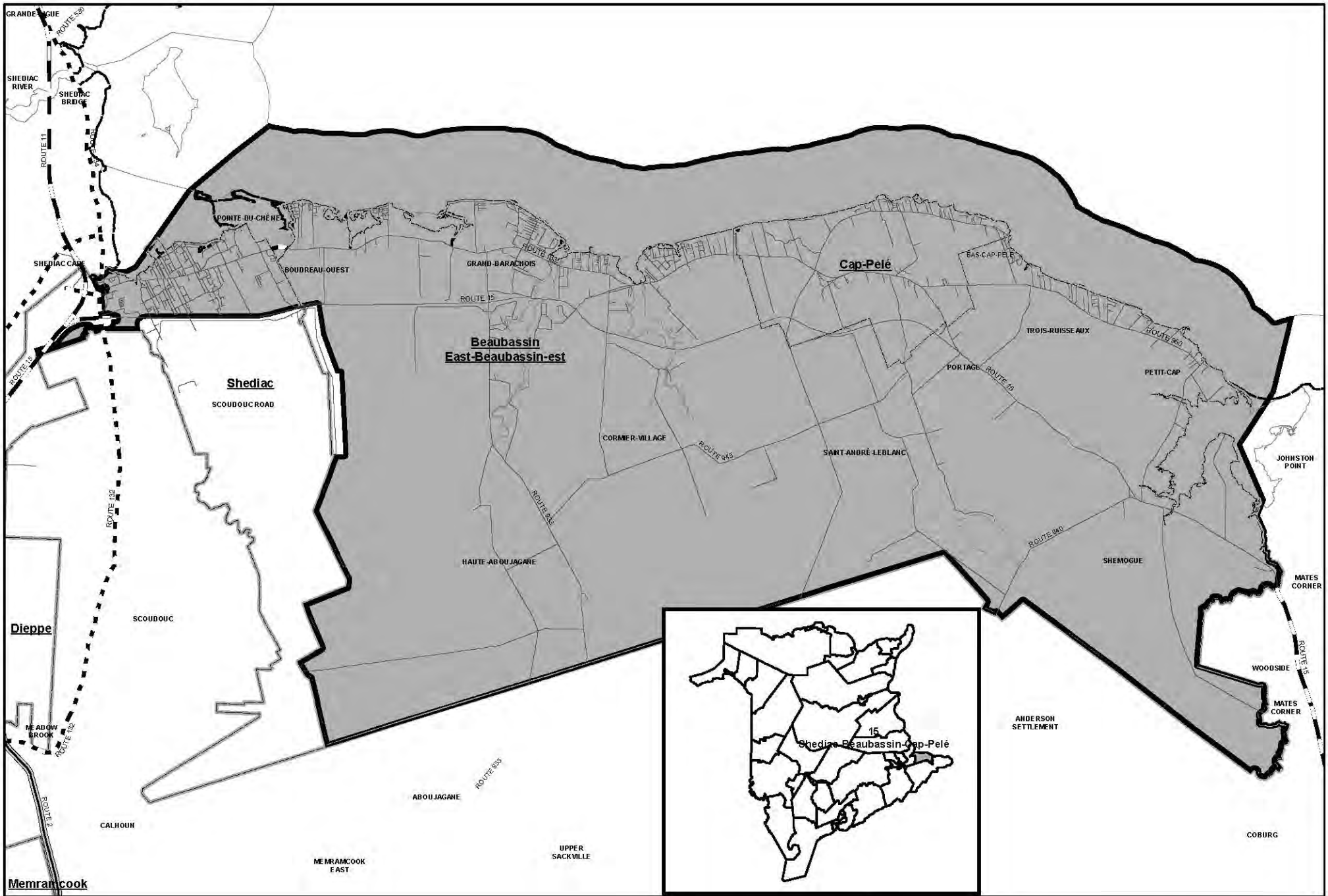
Date: 2018-09-24

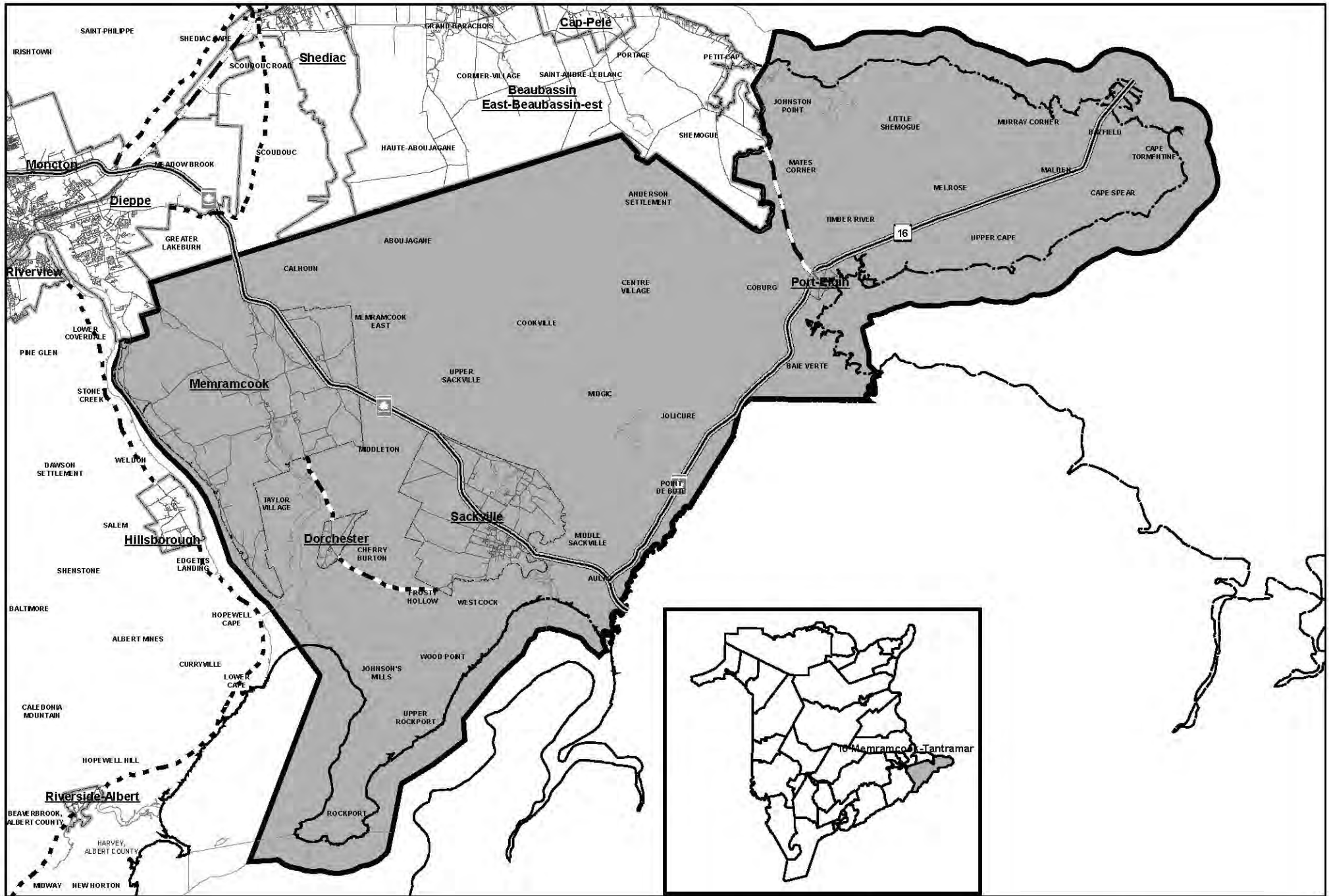
**13 - Kent South
Kent-Sud**

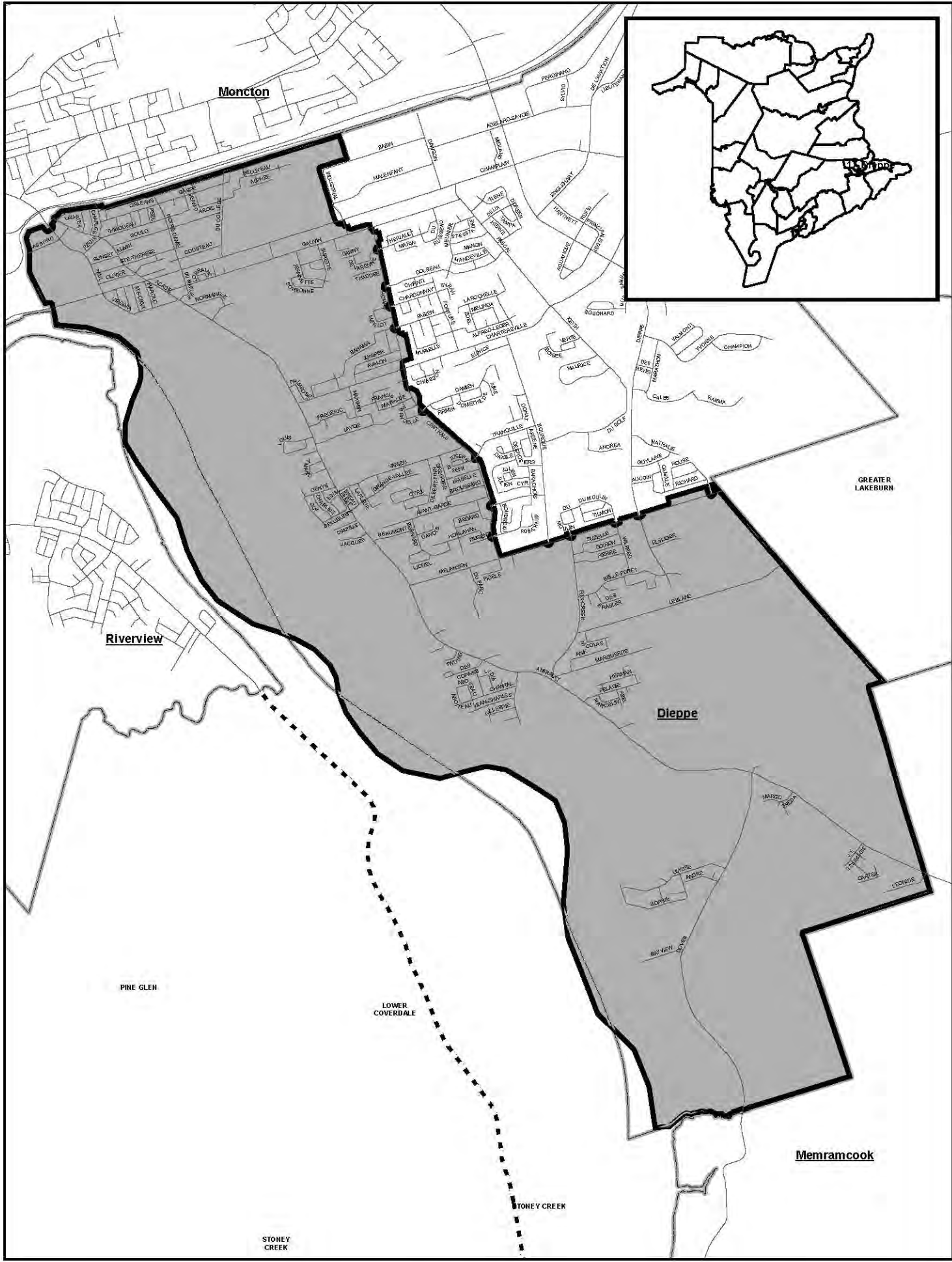


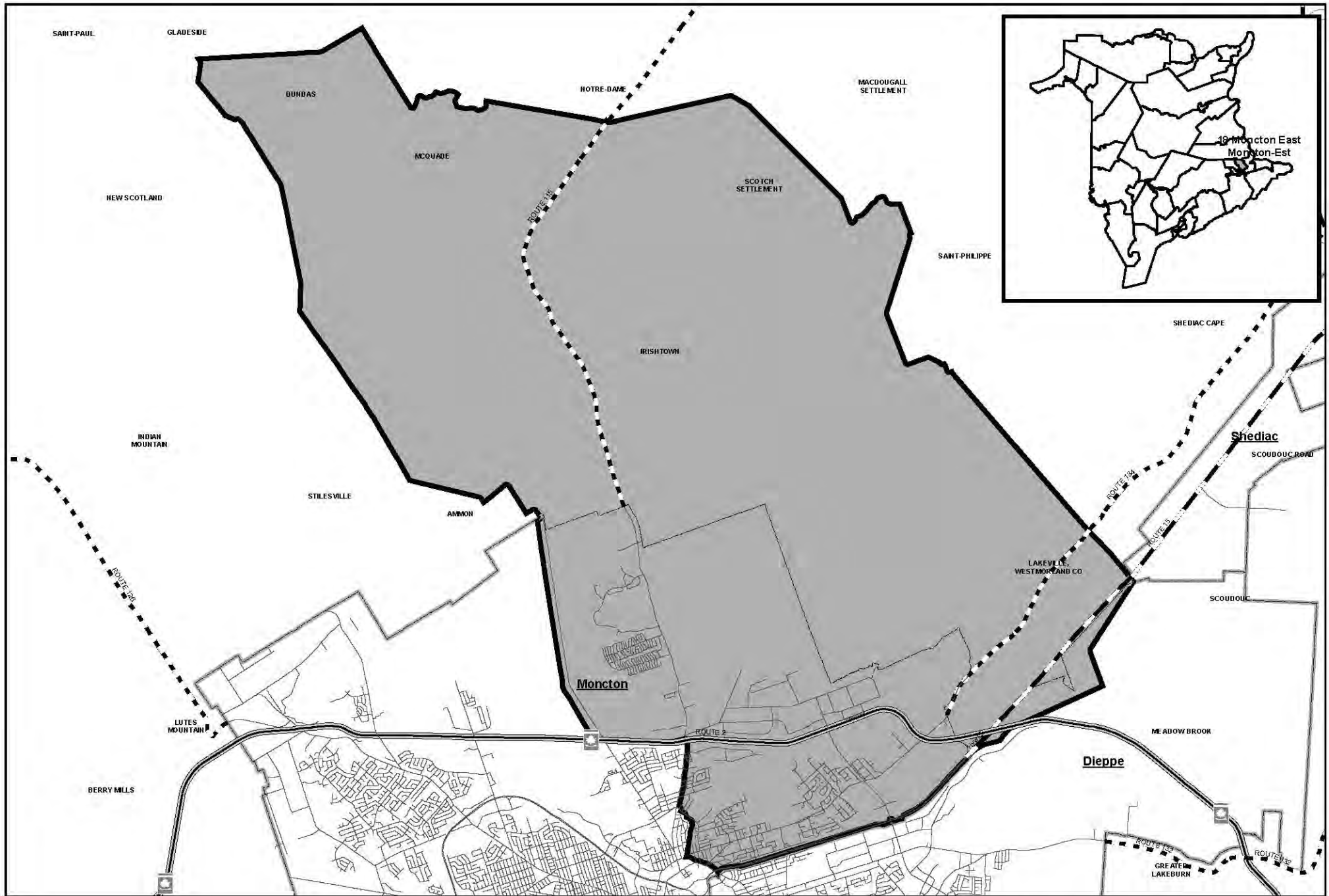
Date: 2018-09-24

**14 - Shediac Bay-Dieppe
Baie-de-Shediac-Dieppe**









Date: 2018-09-24

**18 - Moncton East
Moncton-Est**



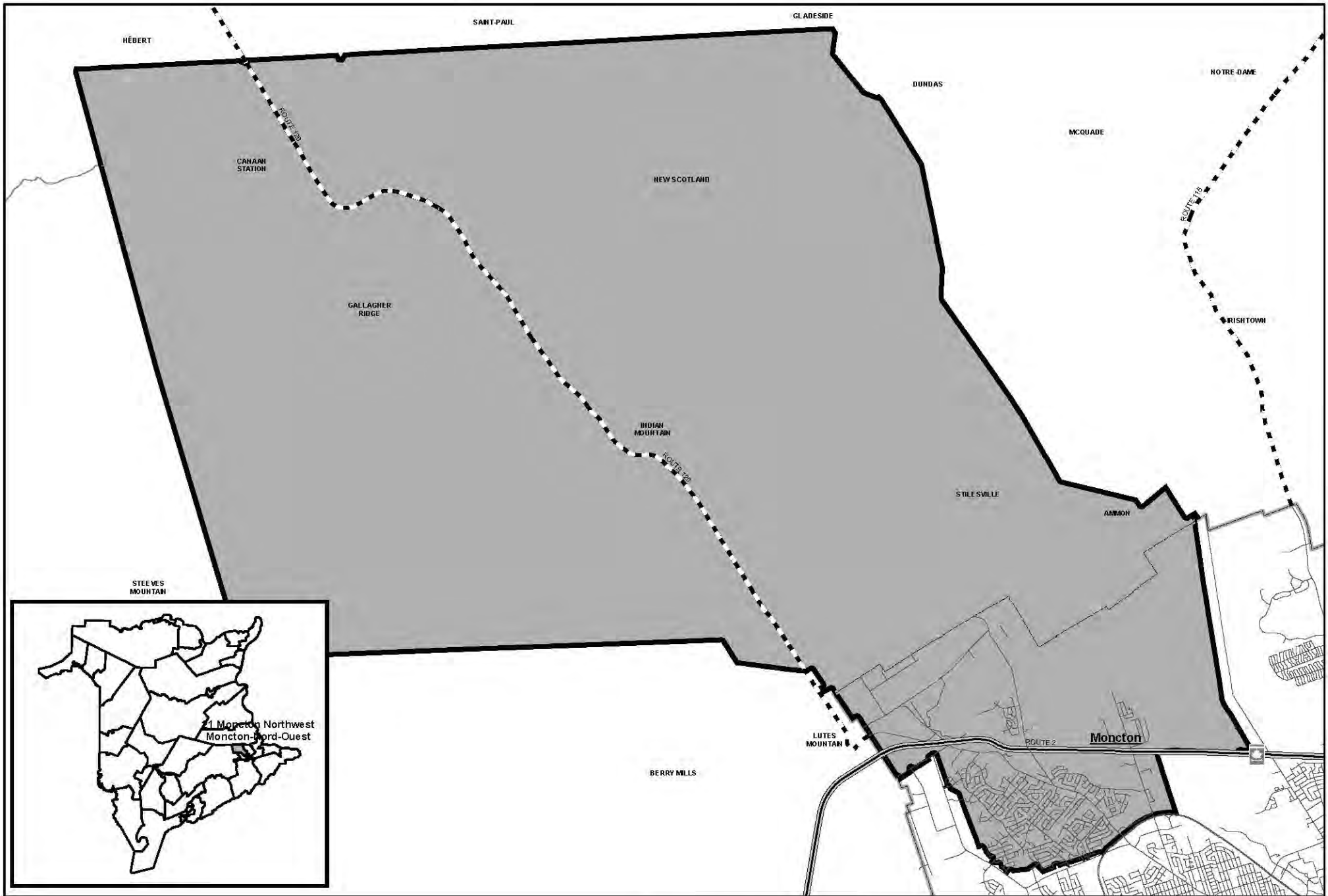
Date: 2018-09-24

19 - Moncton Centre
Moncton-Centre



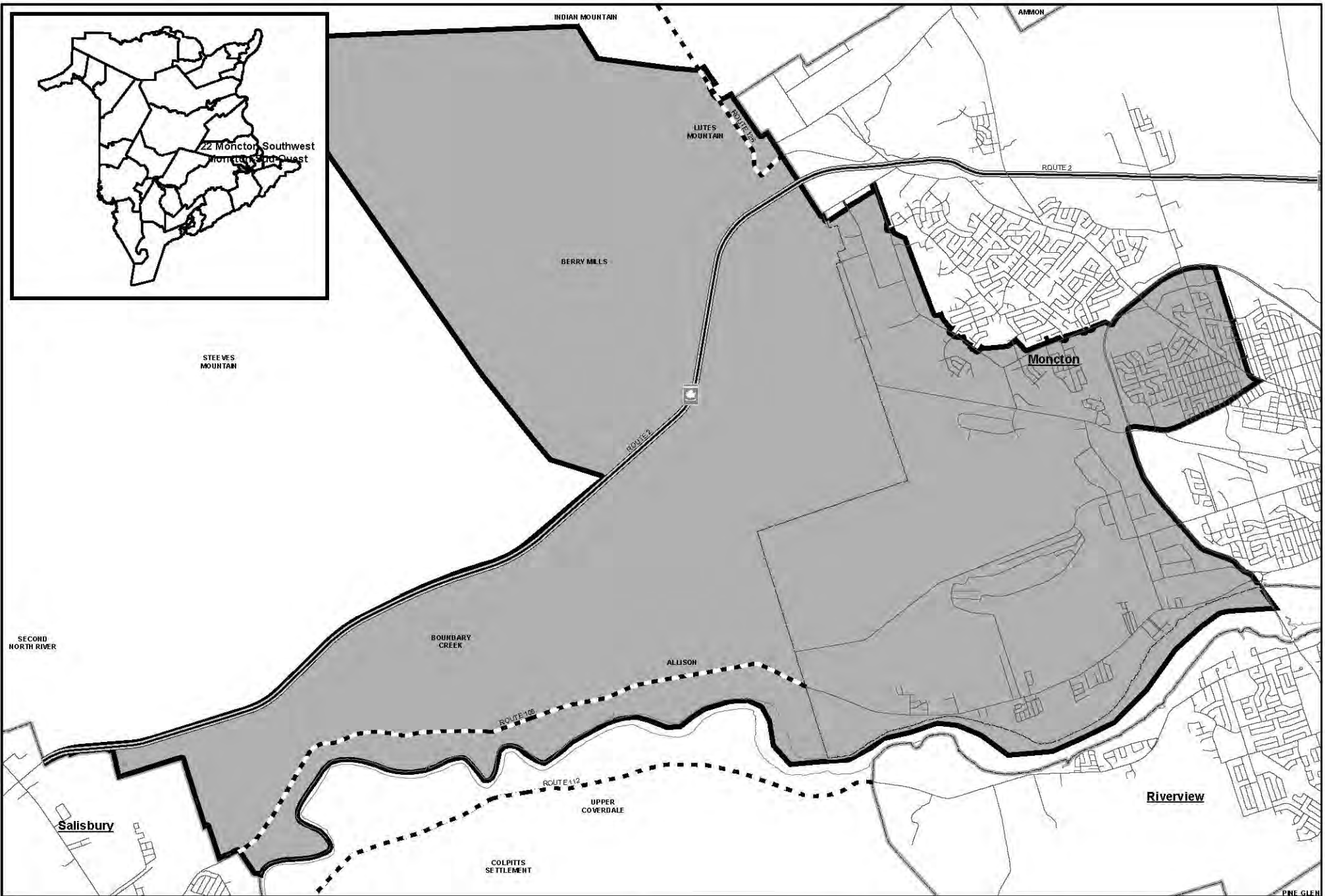
Date: 2018-09-24

20 - Moncton South
Moncton-Sud



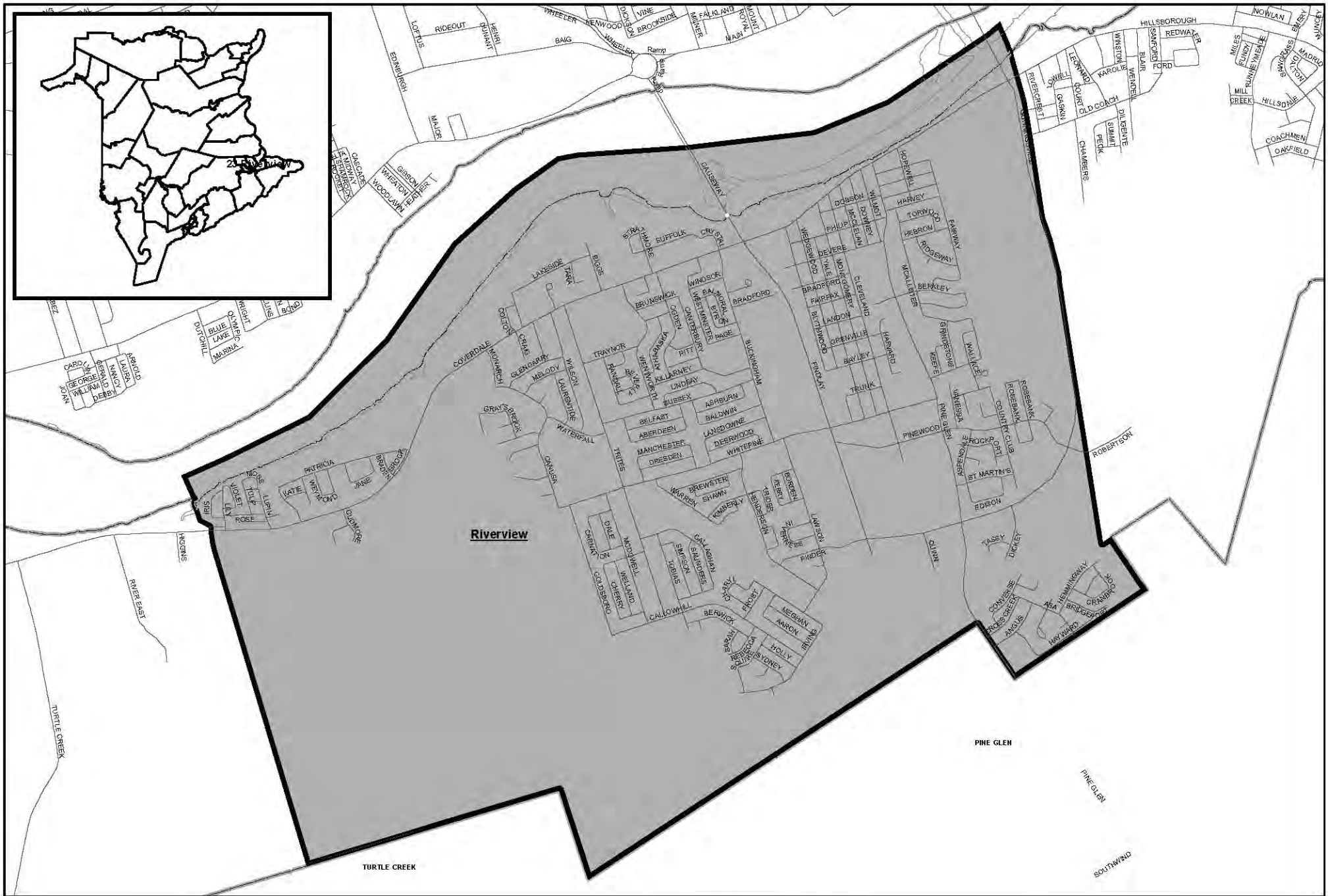
Date: 2018-09-24

**21 - Moncton Northwest
Moncton-Nord-Ouest**



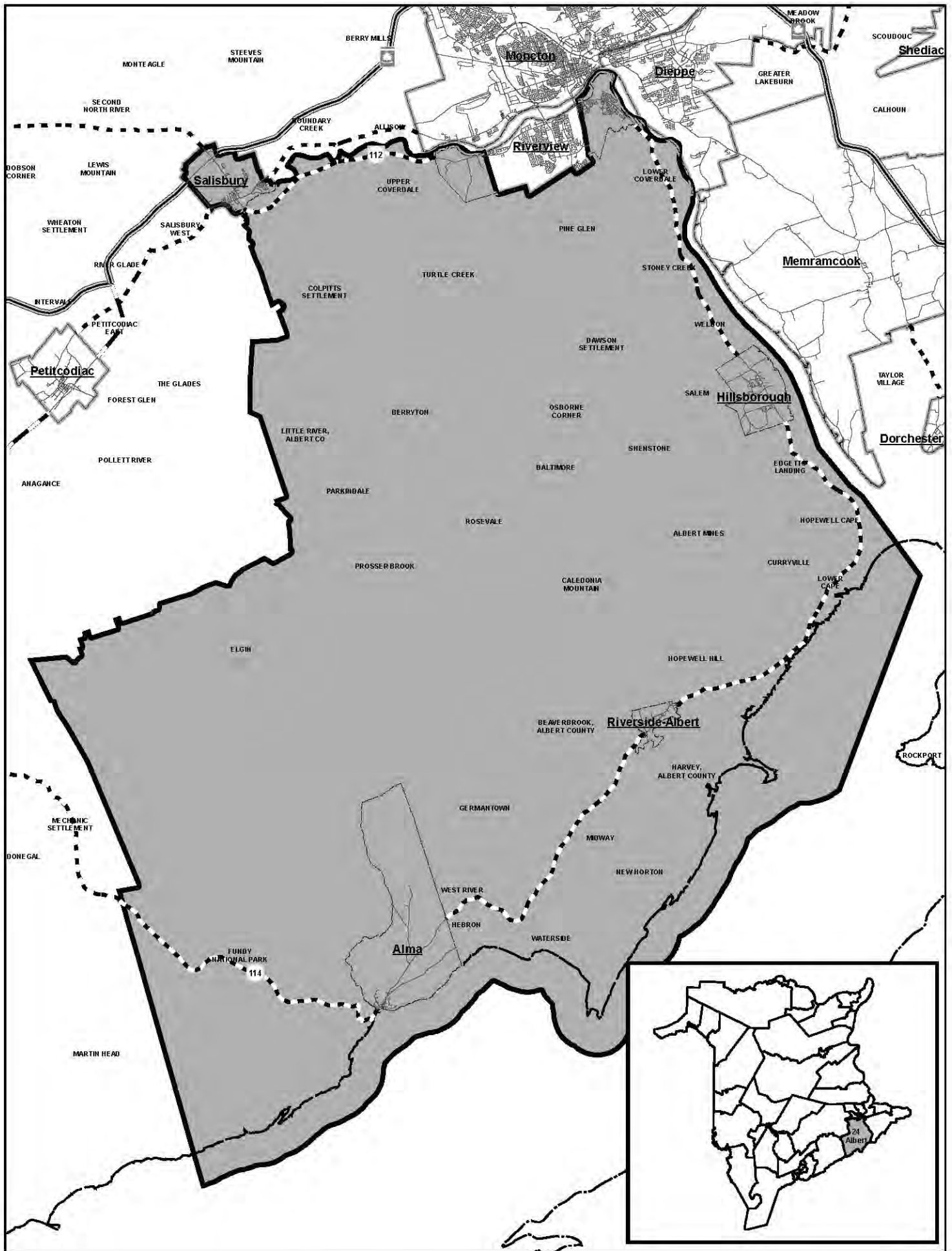
Date: 2018-09-24

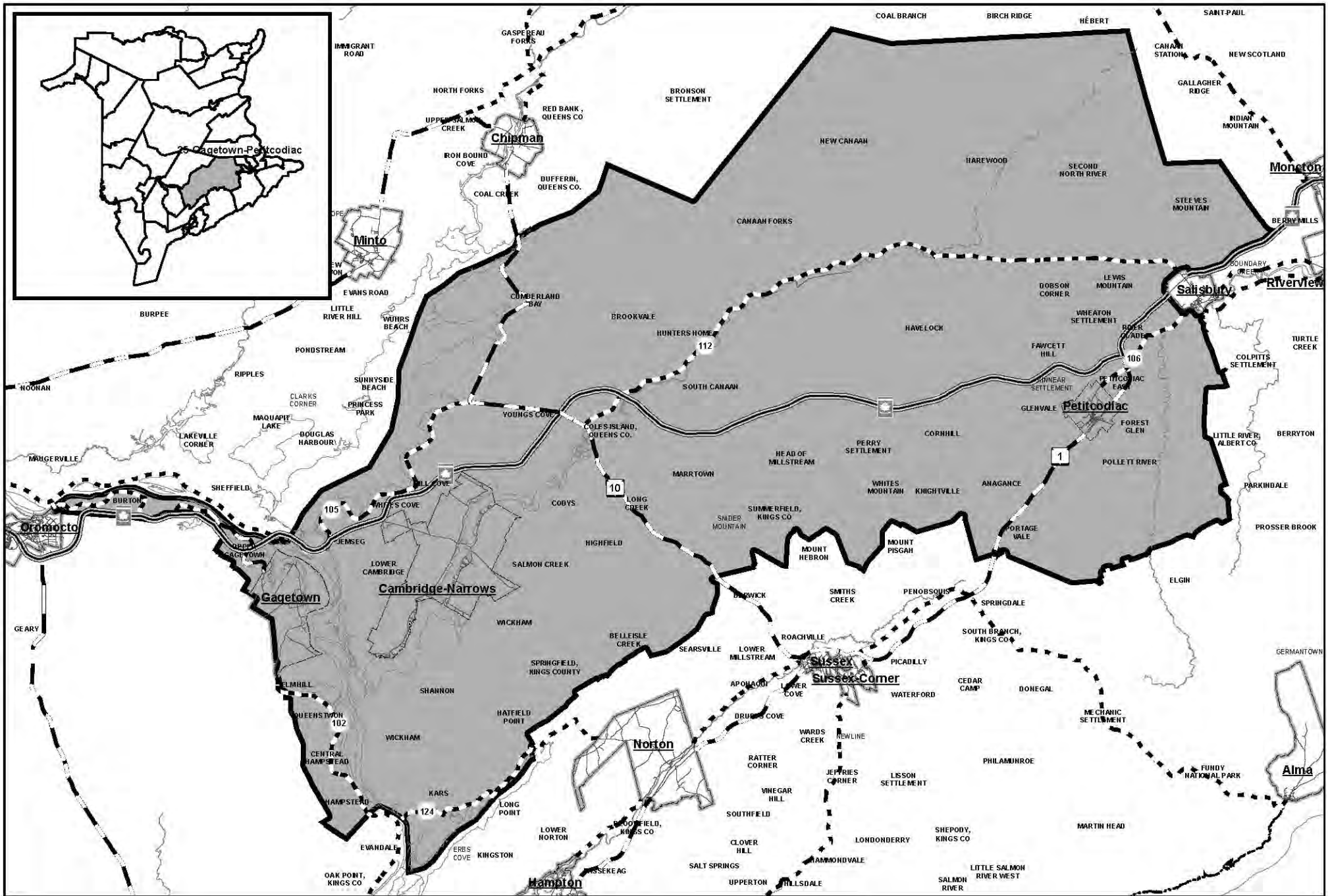
**22 - Moncton Southwest
Moncton-Sud-Ouest**



Date: 2018-09-24

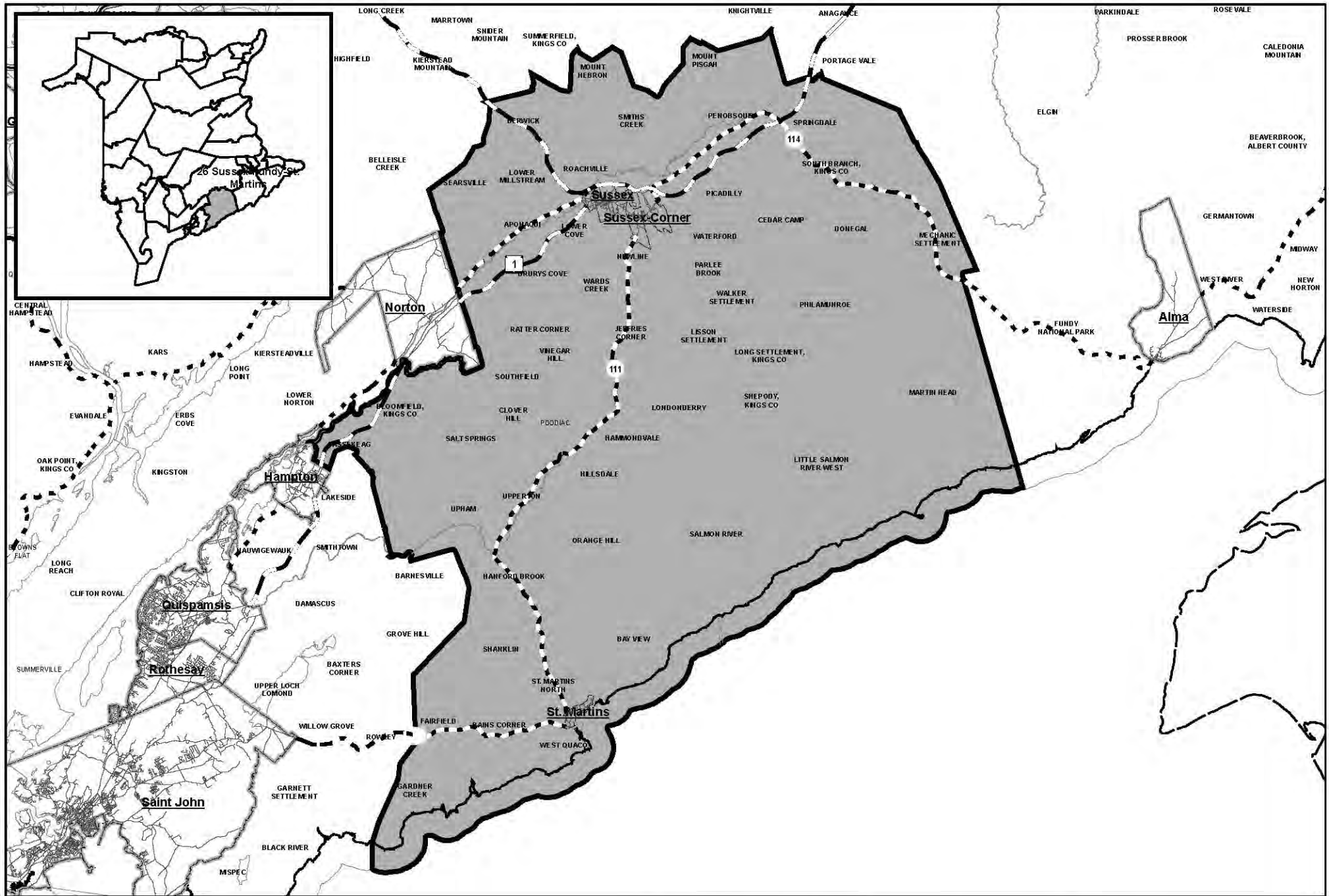
23 - Riverview

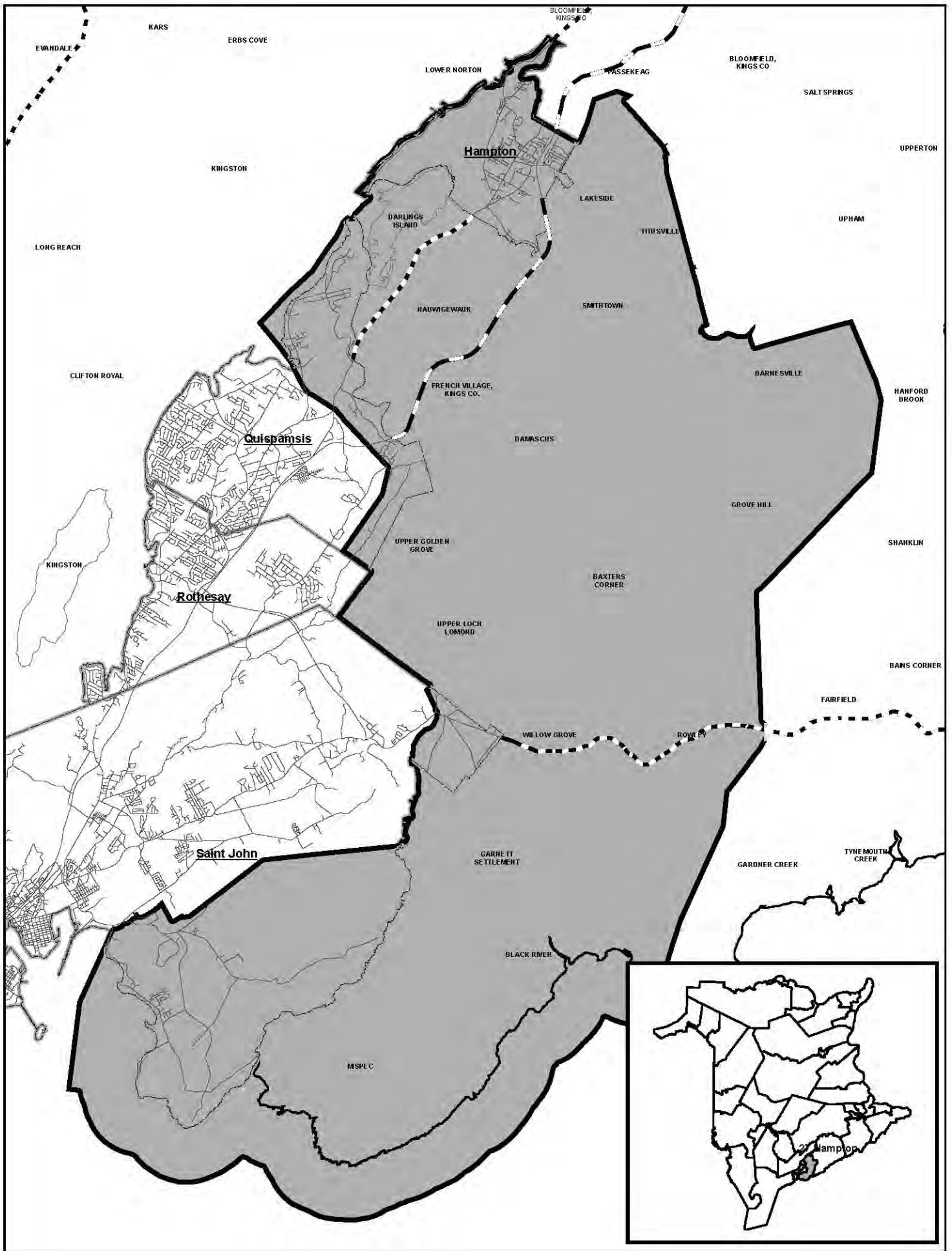




Date: 2018-09-24

25 - Gagetown-Petitcodiac







CLIFTON ROYAL

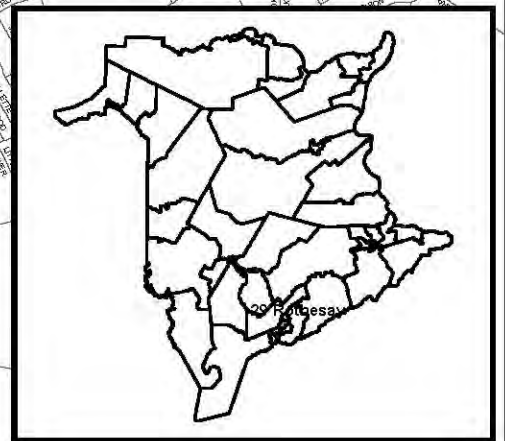
Quispamsis

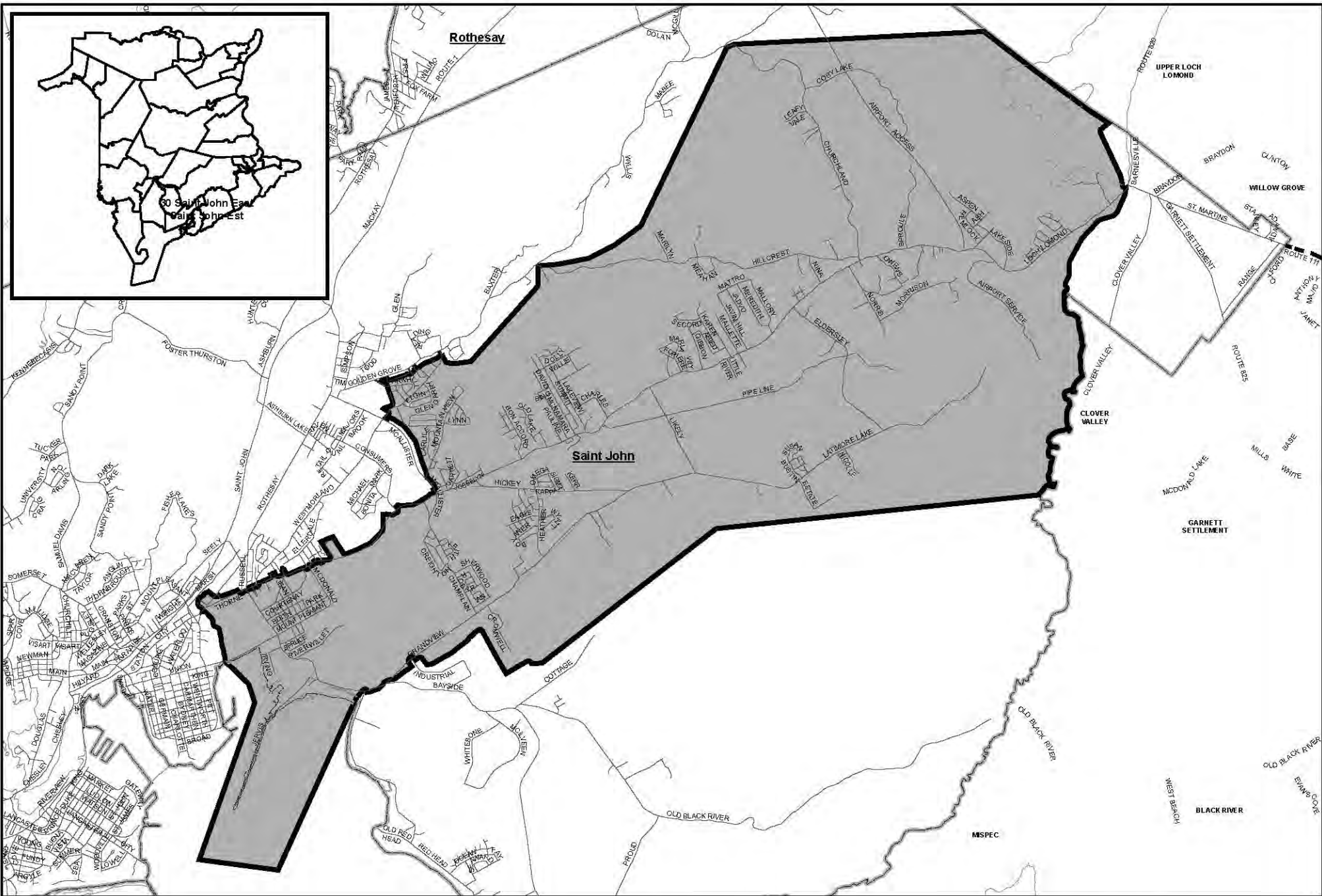
KINGSTON

Rothesay

UPPER GOLDEN GROVE

Saint John

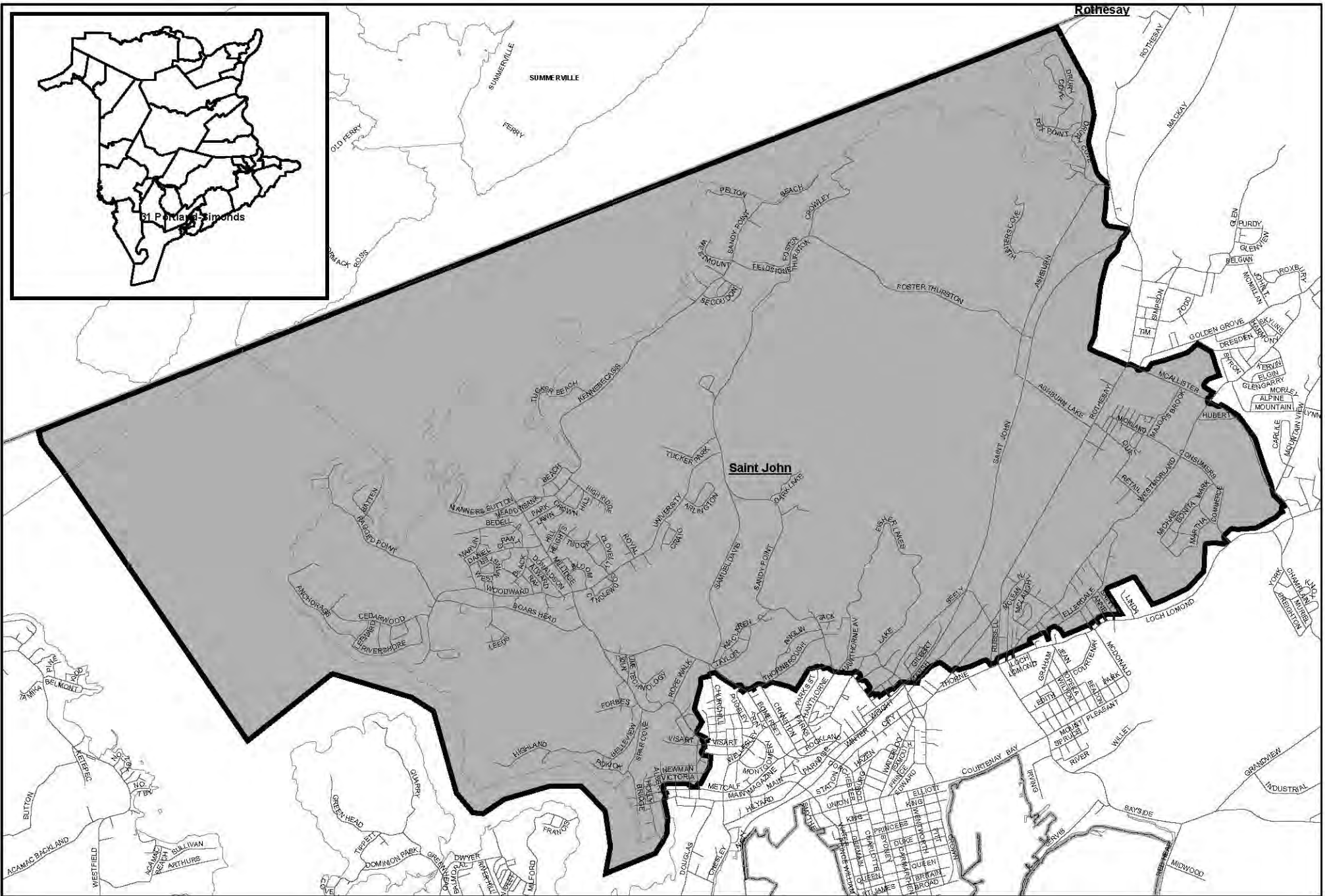


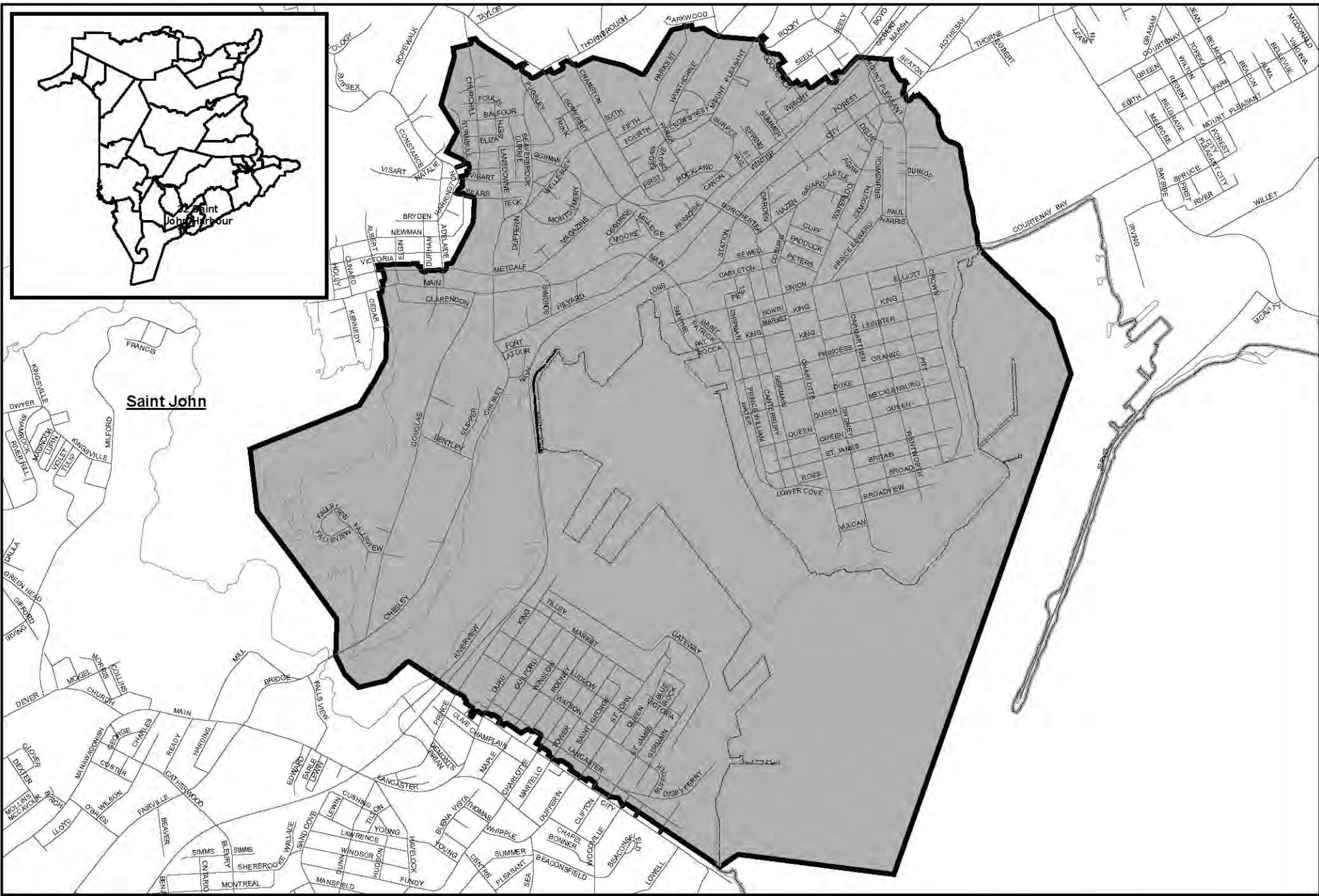


60 Saint John East
Saint John-Est

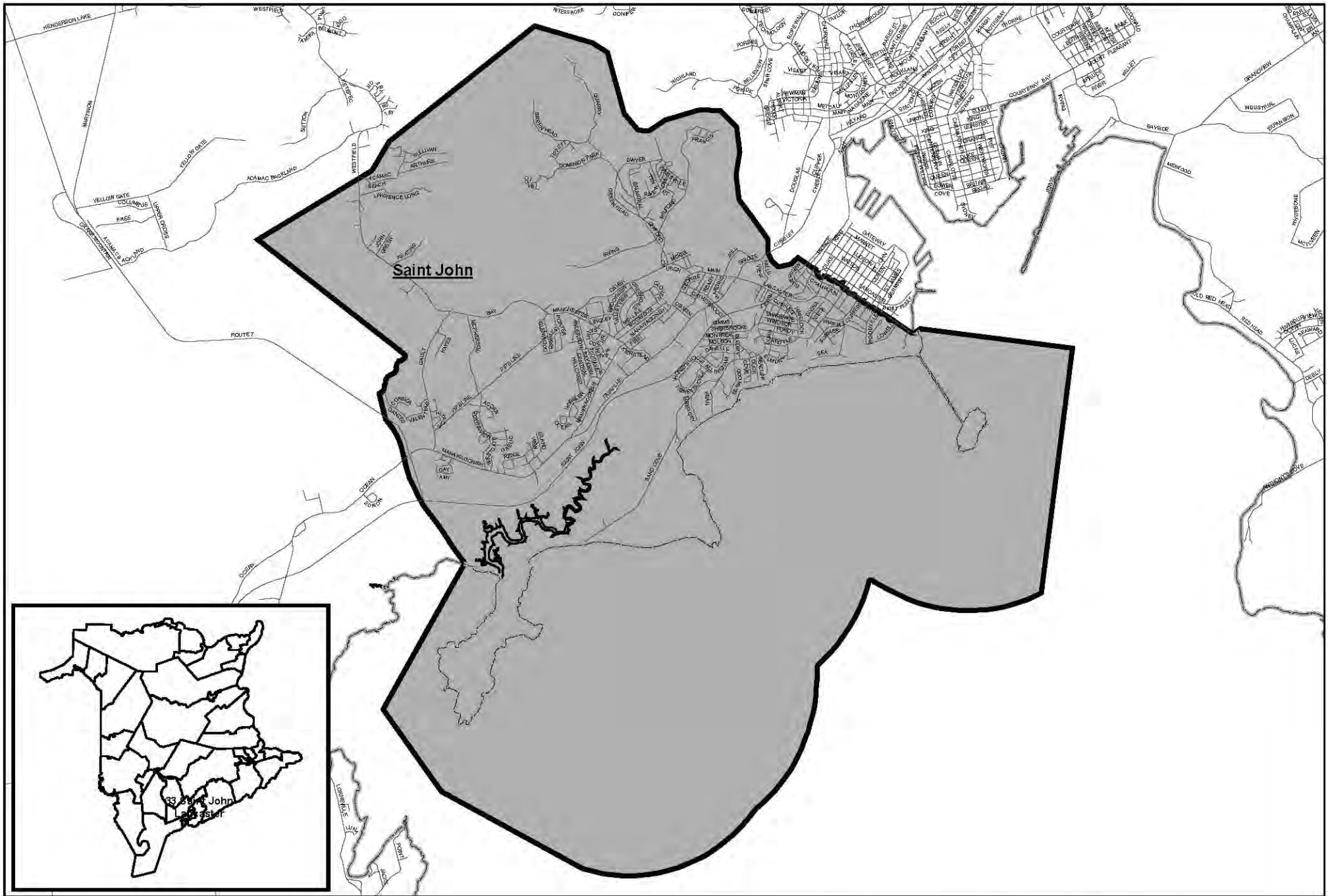
Date: 2018-09-24

**30 - Saint John East
Saint John-Est**



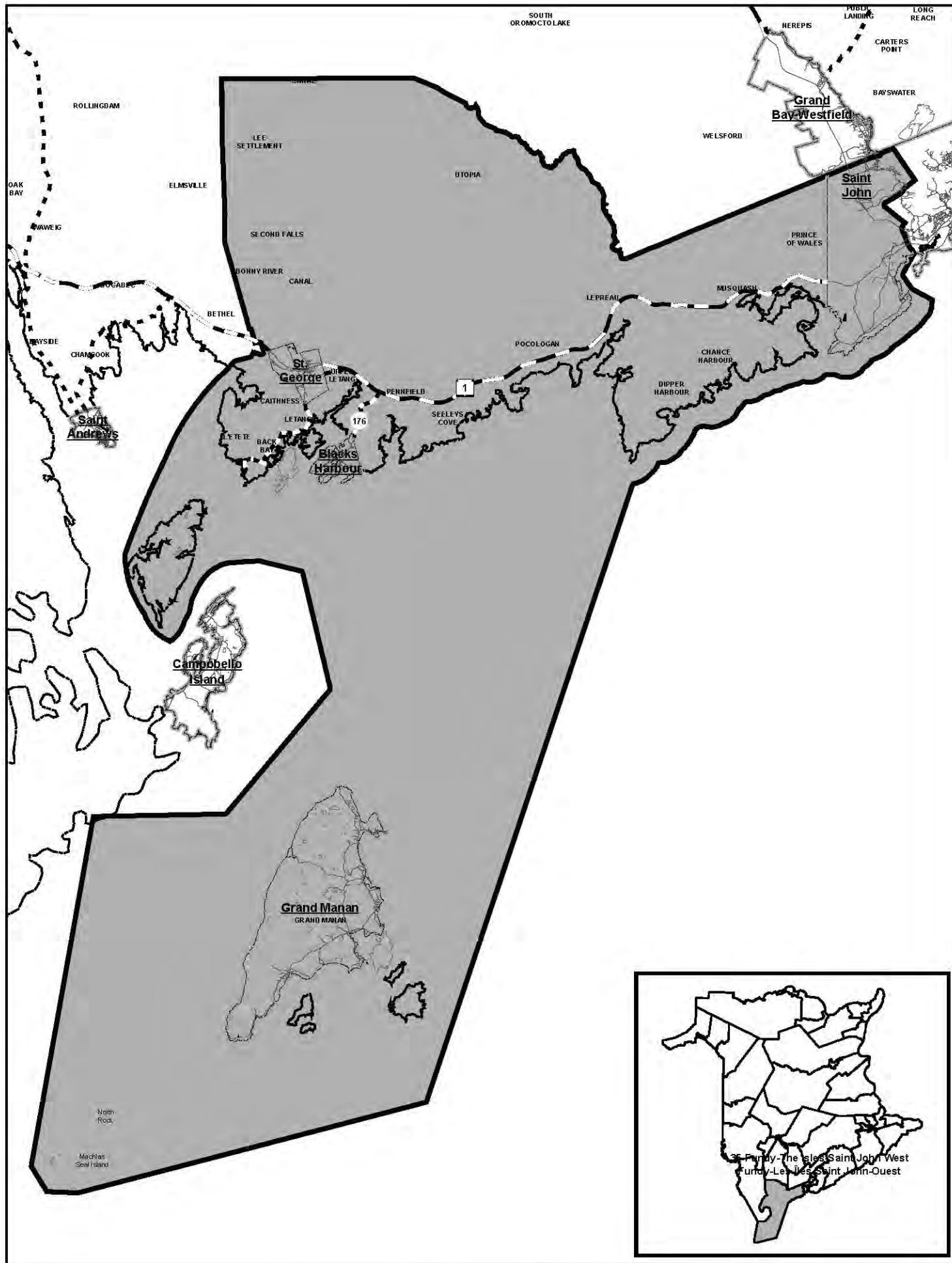


Saint John



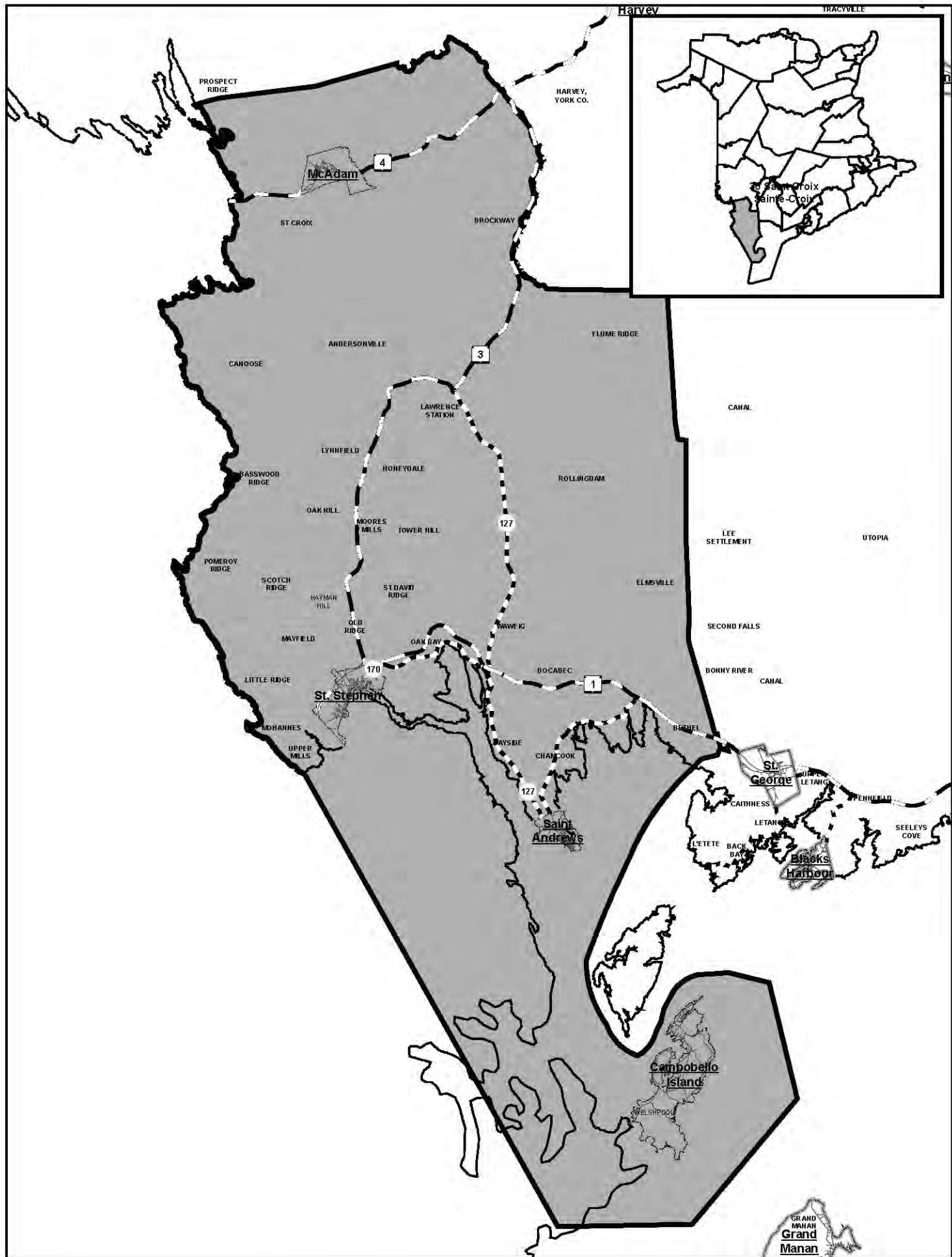
Date: 2018-09-24

33 - Saint John Lancaster



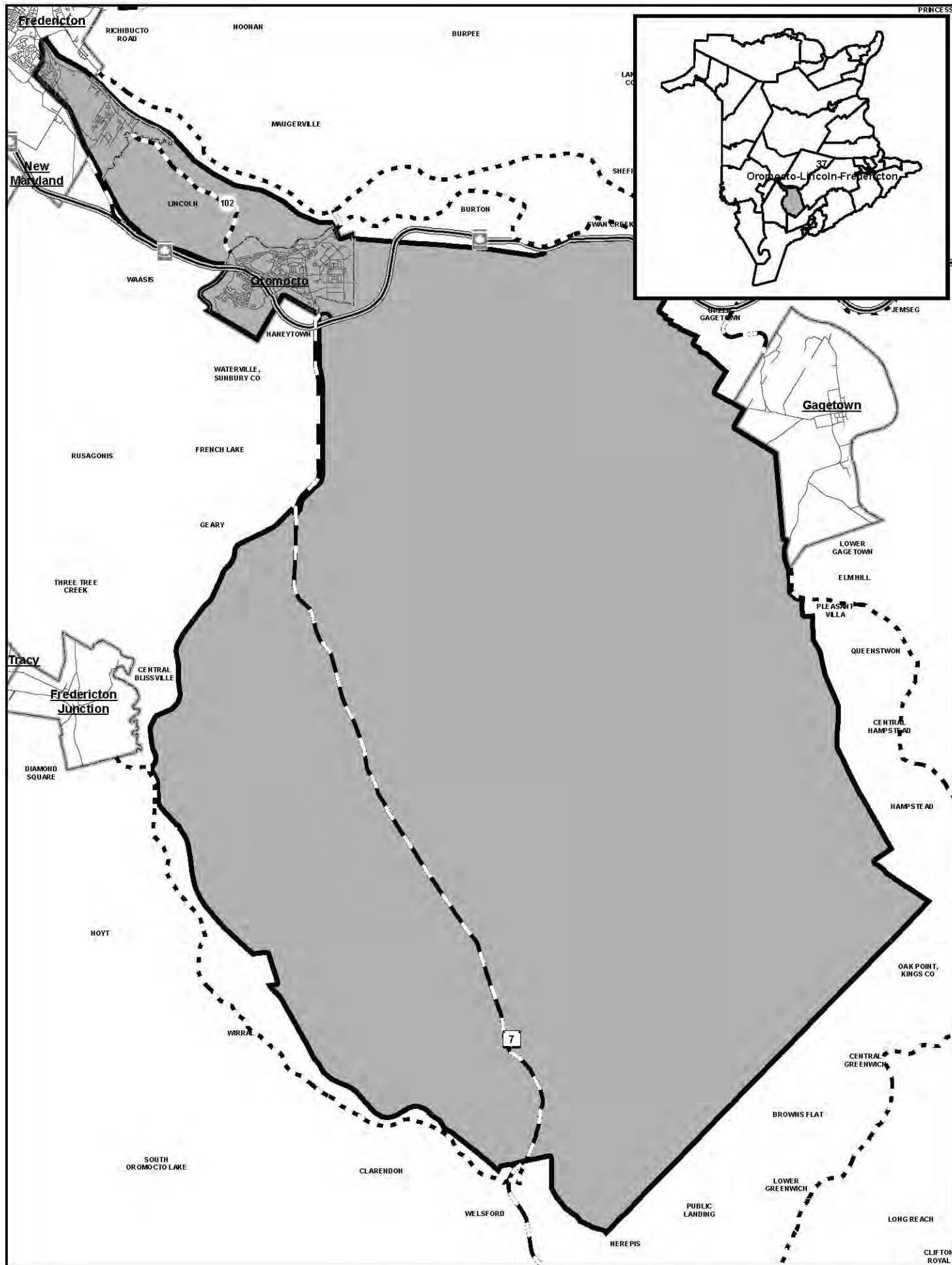
Date: 2018-09-24

35 - Fundy-The Isles-Saint John West
Fundy-Les-Îles-Saint John-Ouest



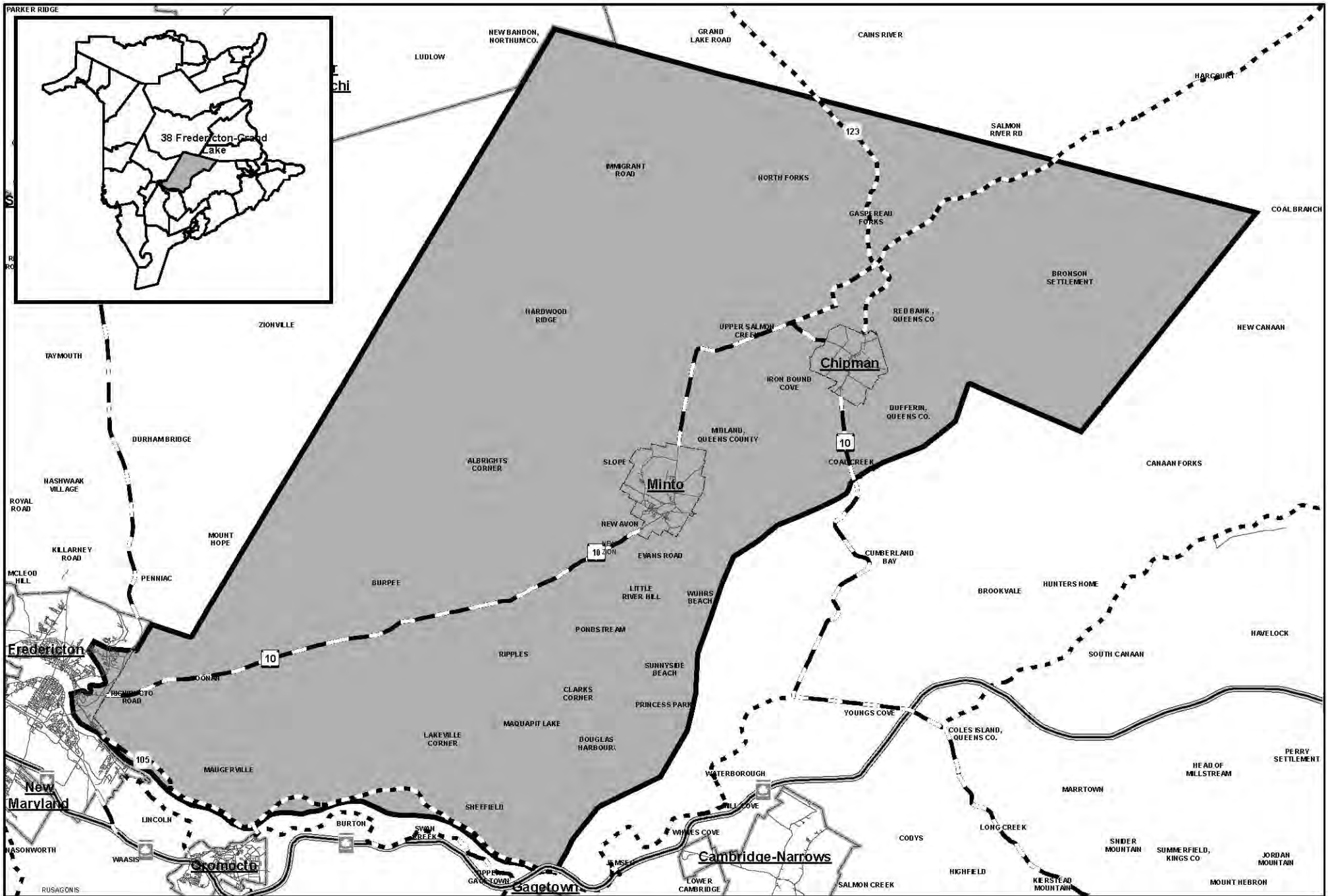
Date: 2018-09-24

**36 - Saint Croix
Sainte-Croix**



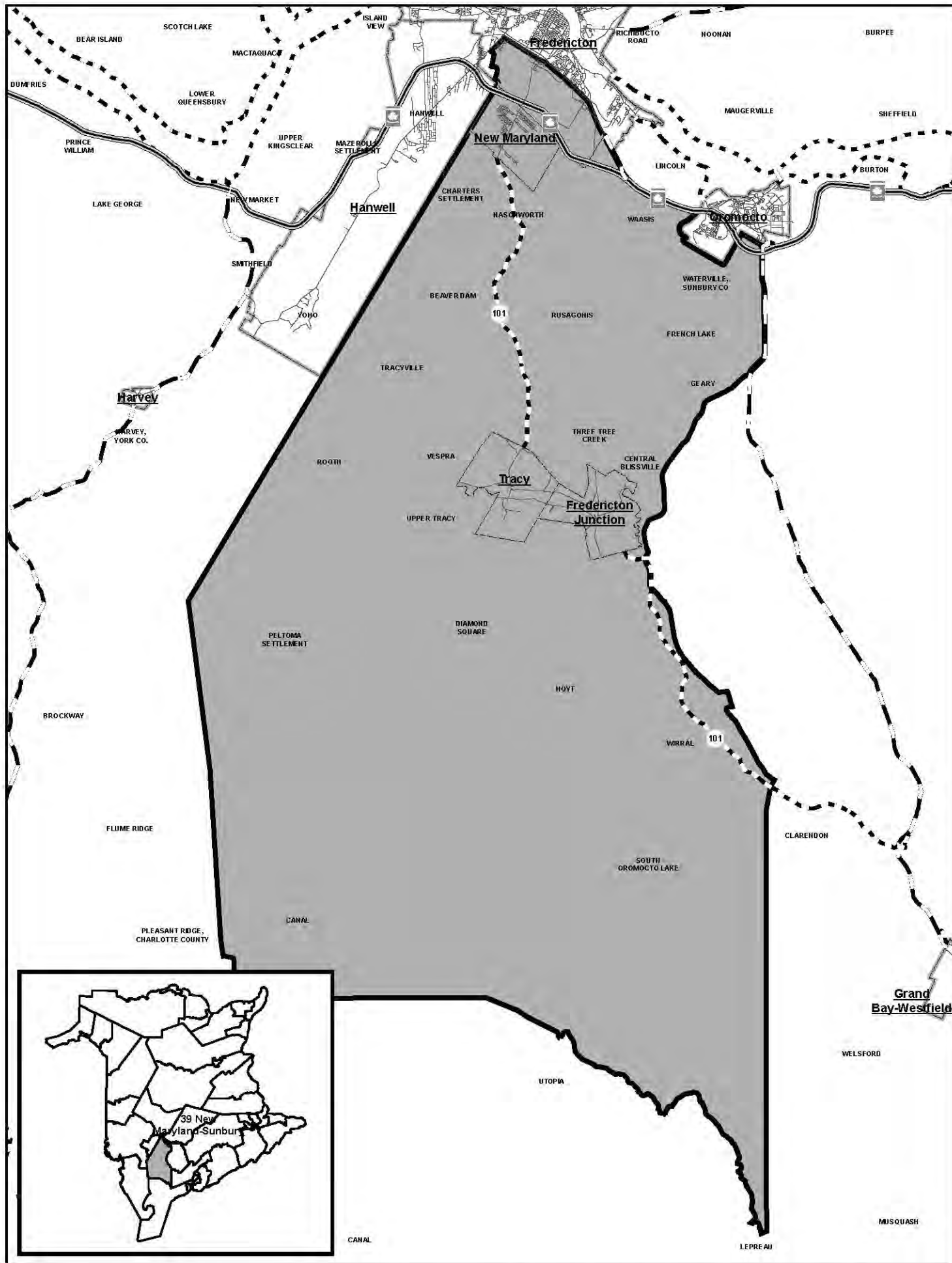
Date: 2018-09-24

37 - Oromocto-Lincoln-Fredericton



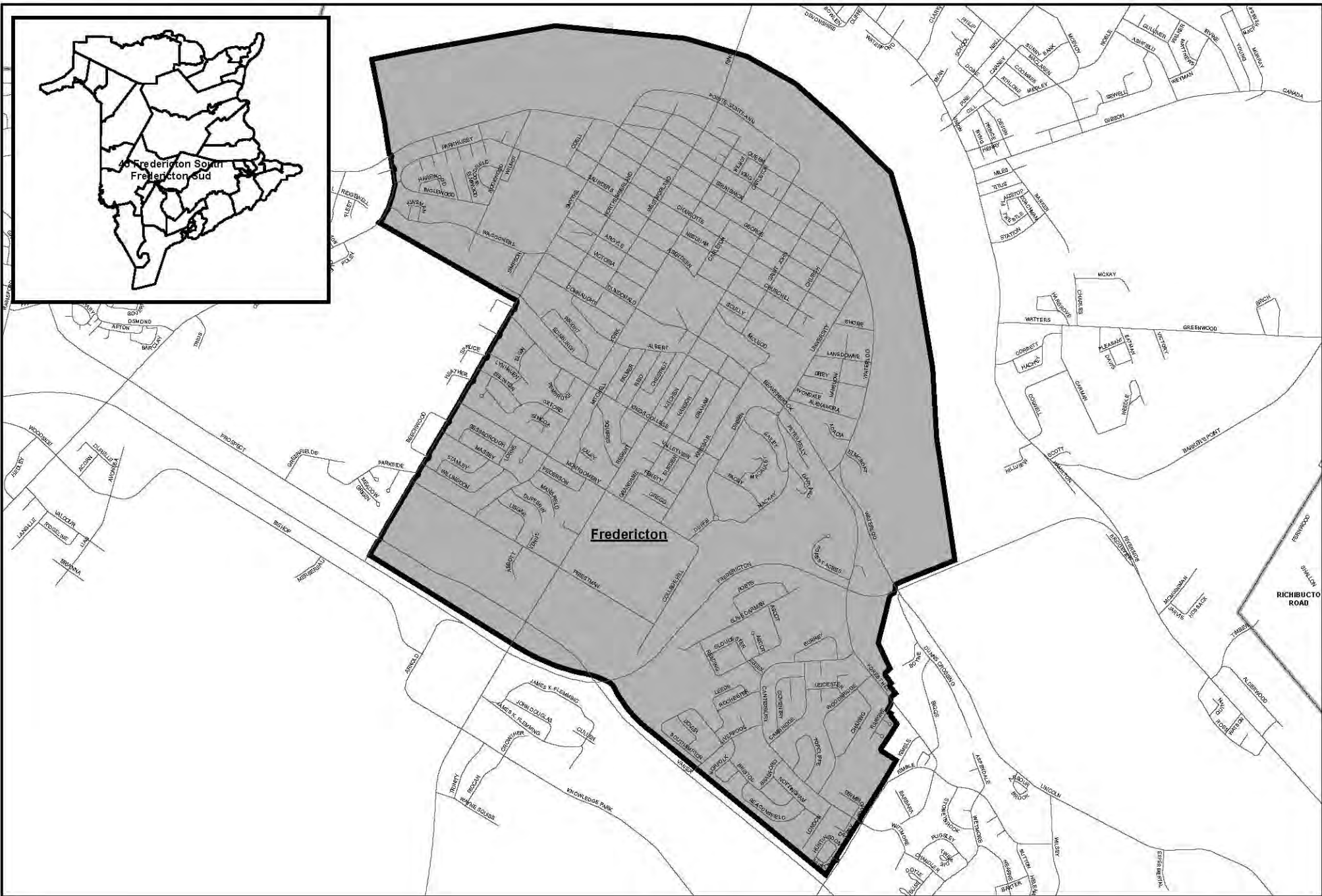
Date: 2018-09-24

38 - Fredericton-Grand Lake



Date: 2018-09-24

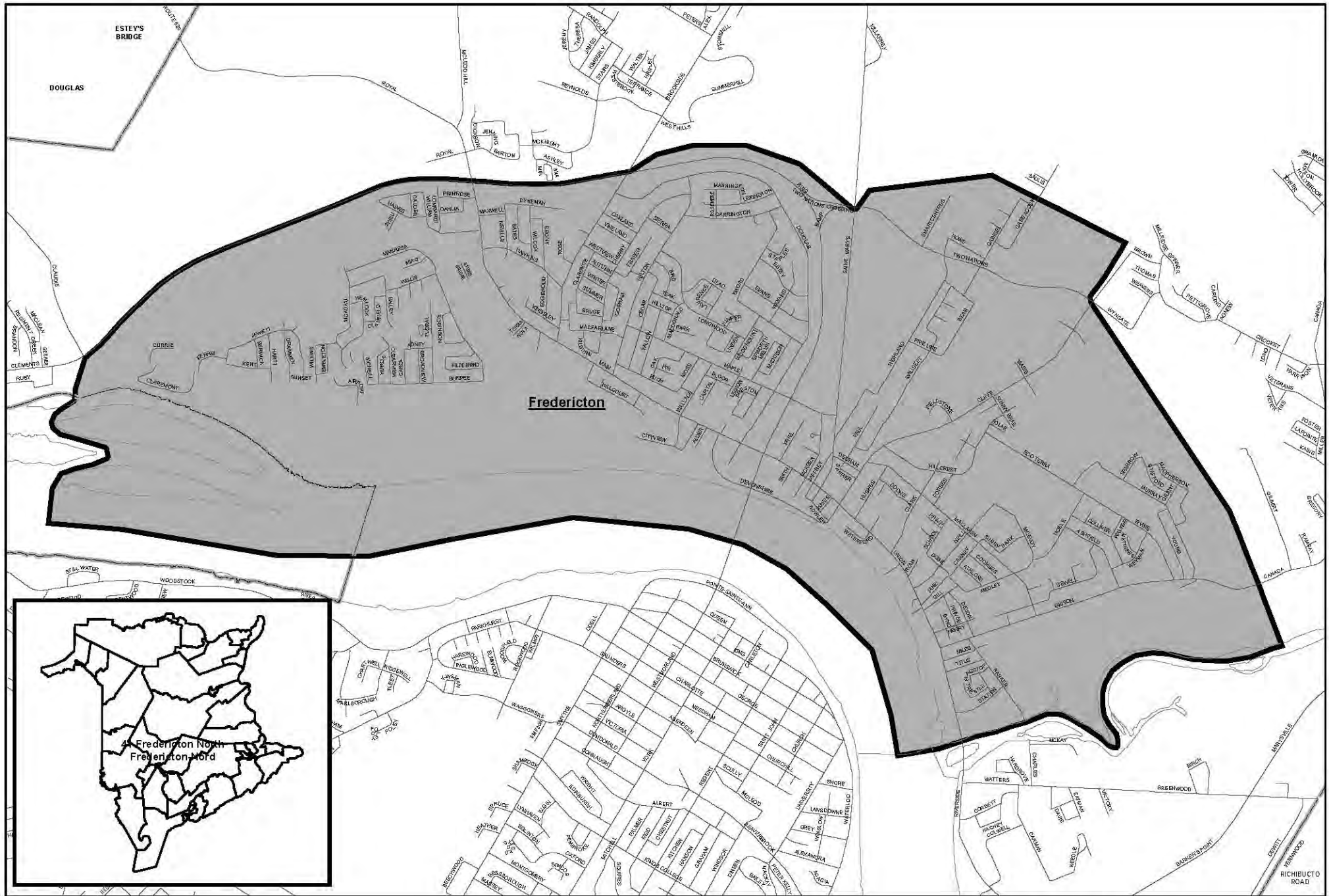
39 - New Maryland-Sunbury



40 Fredericton South
Fredericton-Sud

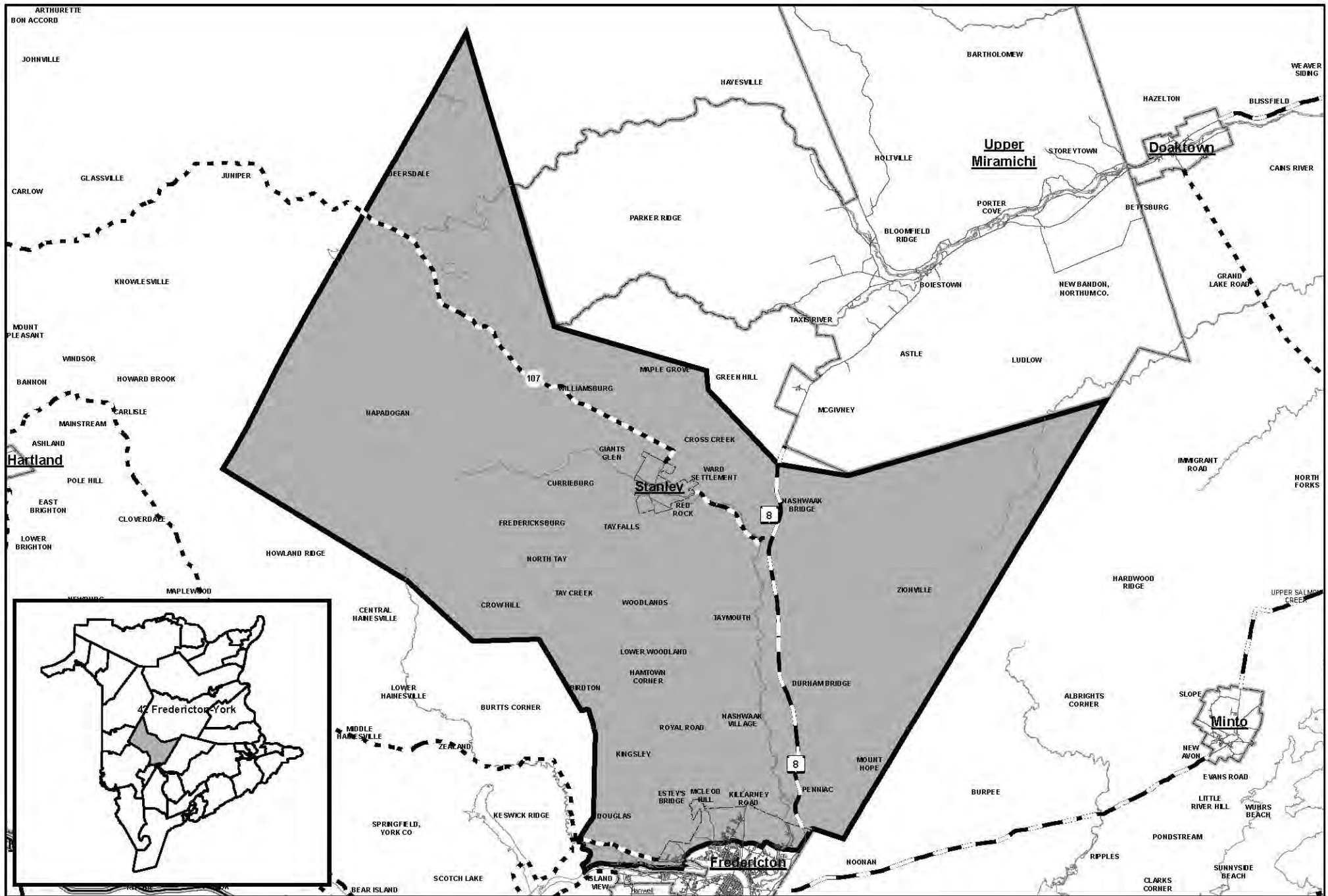
Date: 2018-09-24

**40 - Fredericton South
Fredericton-Sud**



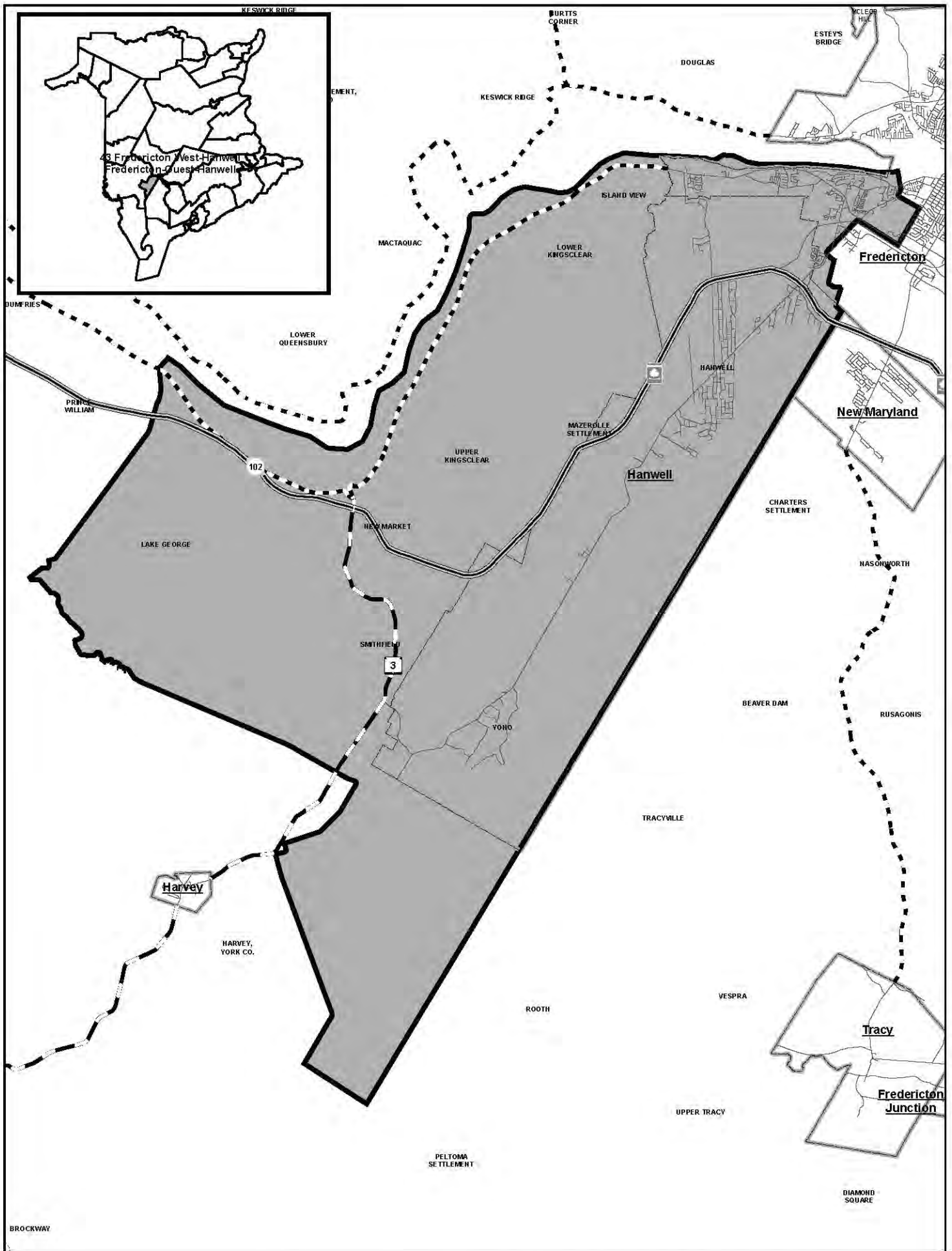
Date: 2018-09-24

**41 - Fredericton North
Fredericton-Nord**



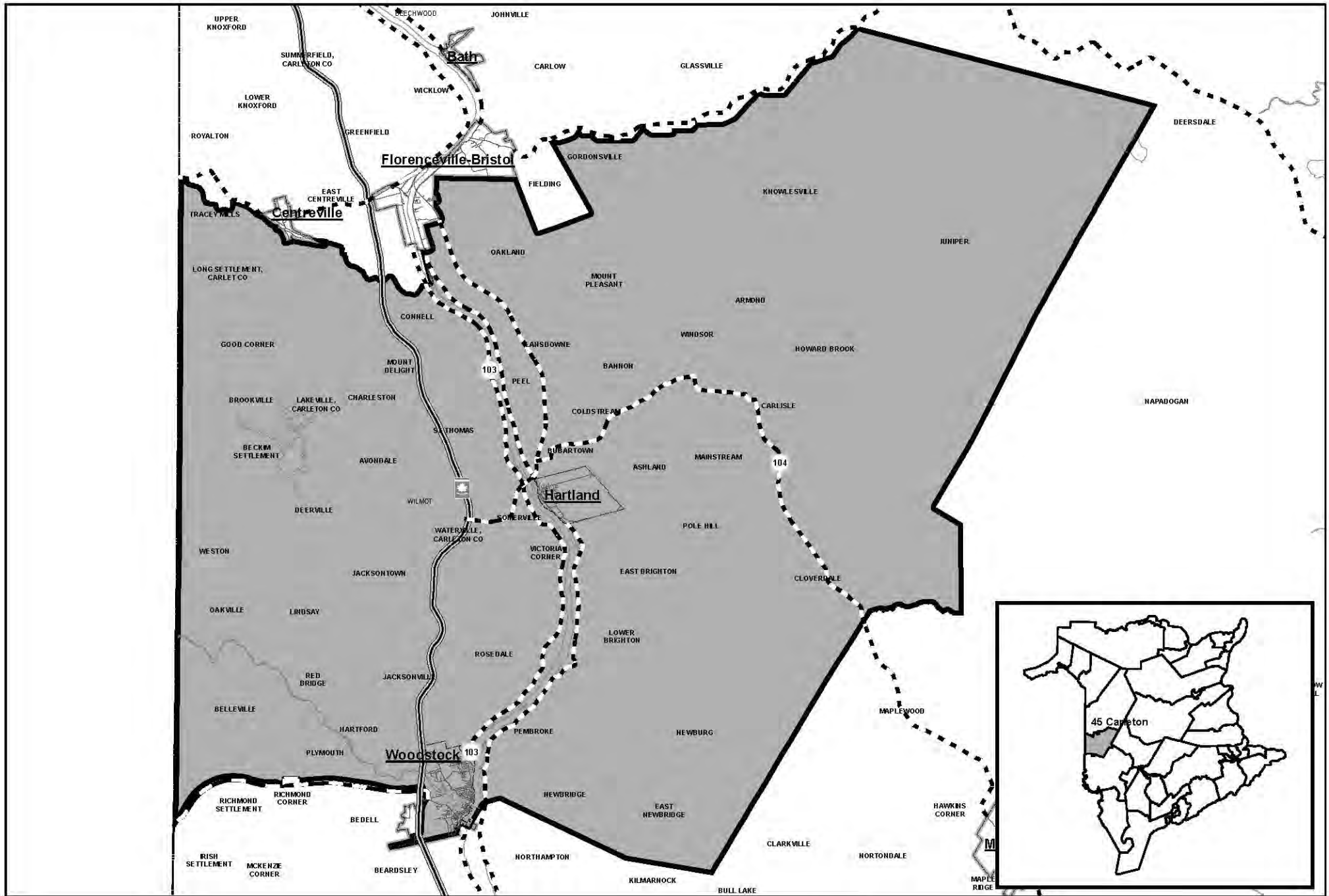
Date: 2018-09-24

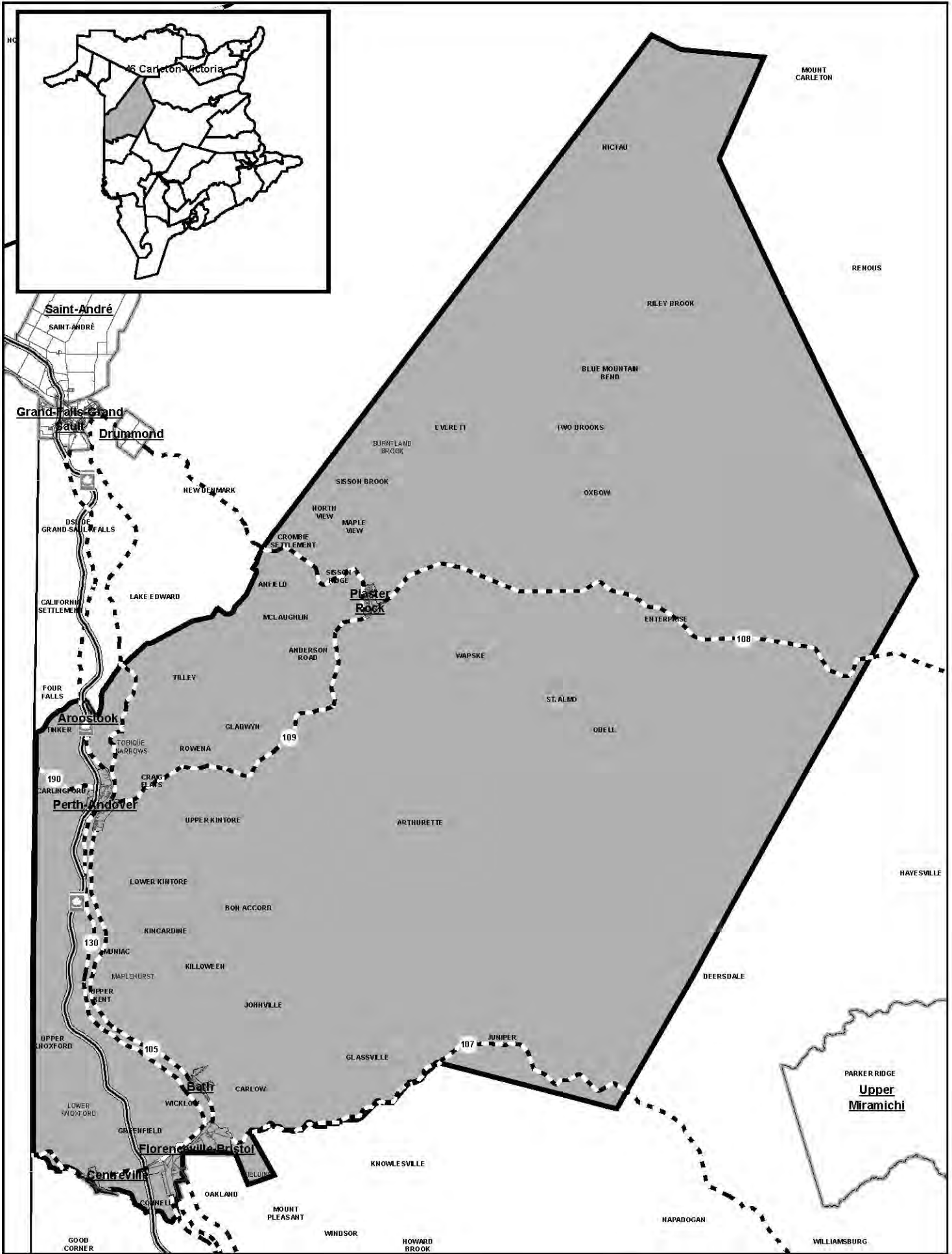
42 - Fredericton-York



Date: 2018-09-24

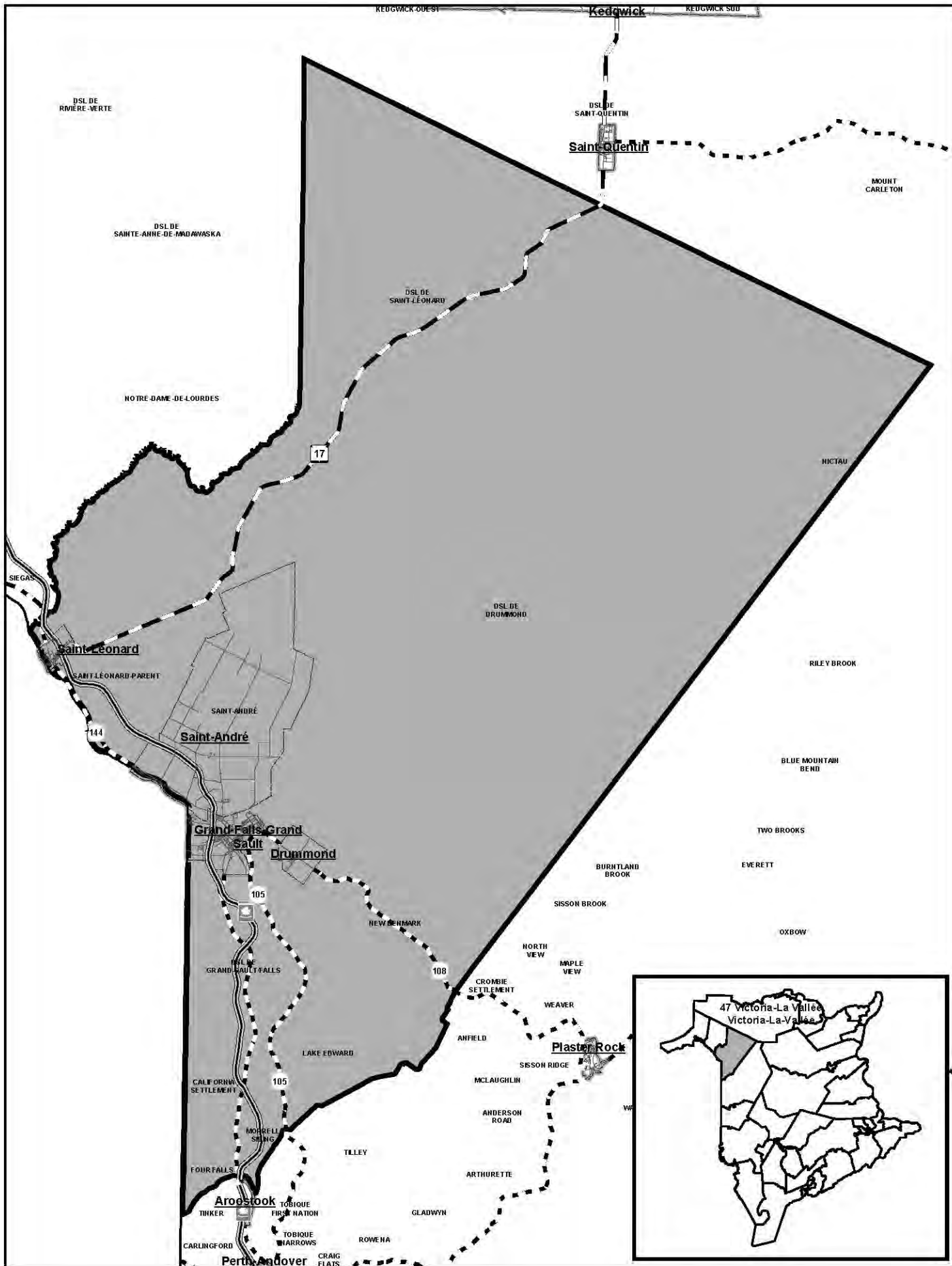
**43 - Fredericton West-Hanwell
Fredericton-Ouest-Hanwell**





Date: 2018-09-24

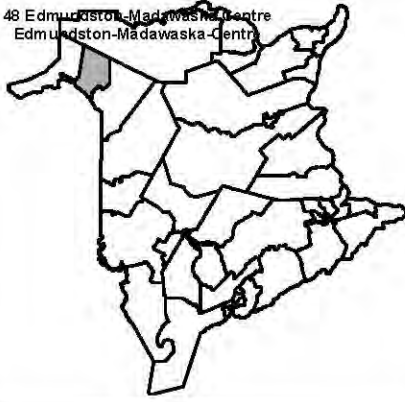
46 - Carleton-Victoria



Date: 2018-09-24

47 - Victoria-La Vallée
Victoria-La-Vallée

48 Edmundston-Madawaska Centre
Edmundston-Madawaska-Centre



KEDGWICK RIVER

KEDGWICK-OUEST

DSL DE SAINT-QUENTIN

DSL DE RIVIERE-VERTE

DSL DE SAINT-BASILE

DSL DE SAINTE-ANNE-DE-MADAWASKA

EDMUNDSTON

SAINT-BASILE

Edmundston

Riviere Verte

NOTRE-DAME-DE-LOURDES

144

Sainte-Anne-de-Madawaska

DSL DE SAINT-LEONARD

SIEGAS

Saint-Léonard

SAINT-LÉONARD-PARENT

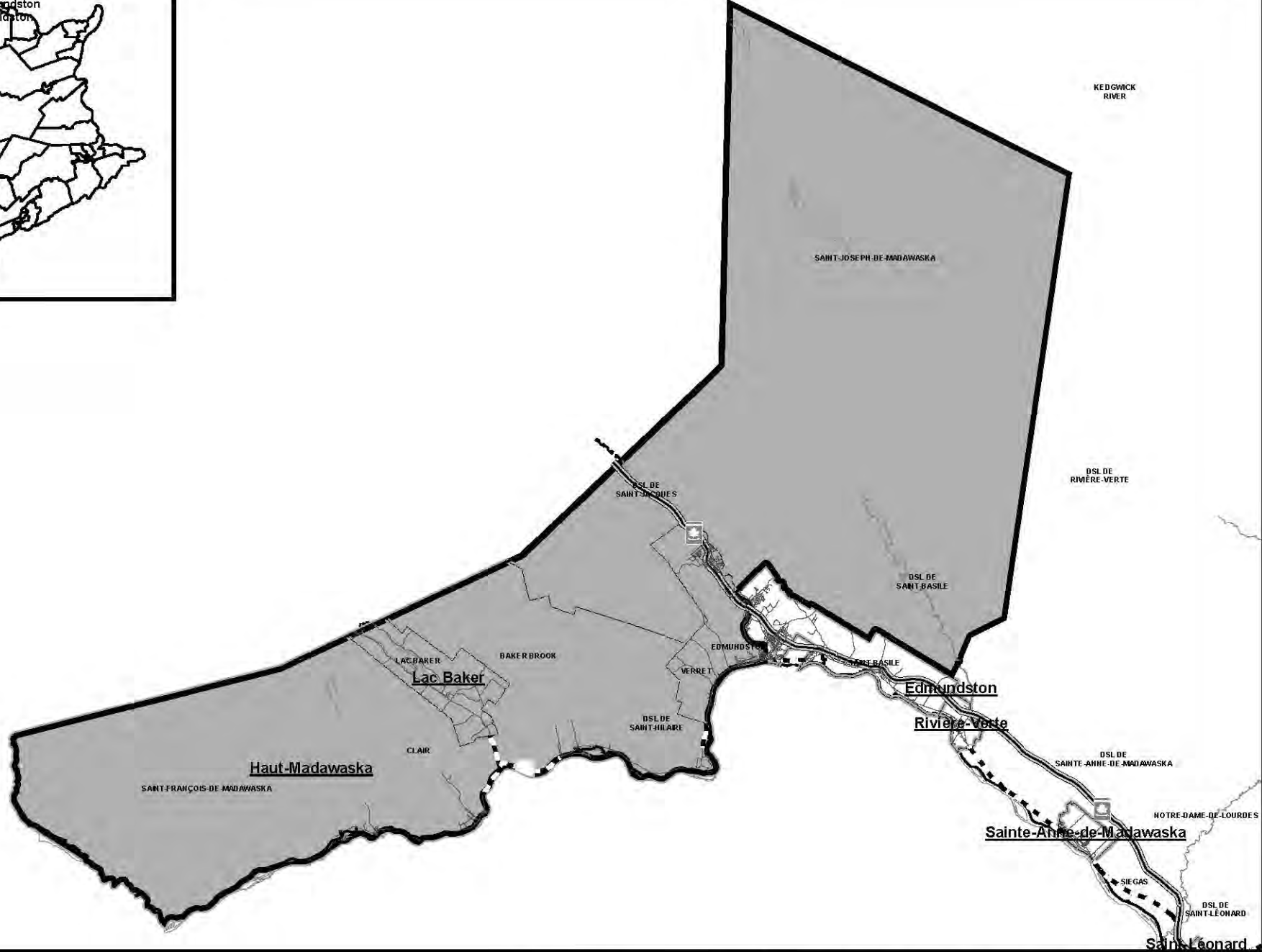
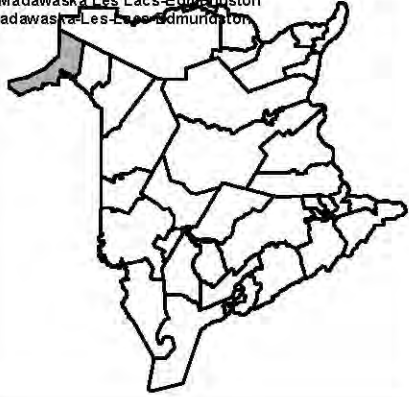
Saint-André

SANT-ANDRÉ

Date: 2018-09-24

48 - Edmundston-Madawaska Centre
Edmundston-Madawaska-Centre

49 Madawaska Les Lacs-Edmundston
Madawaska-Les-Lacs-Edmundston



Date: 2018-09-24

**49 - Madawaska Les Lacs-Edmundston
Madawaska-Les-Lacs-Edmundston**



**Advance Poll
Results**

**GENERAL ELECTION
2018**



**Résultats du vote
par anticipation**

**ÉLECTION GÉNÉRALE
2018**

Advance Poll Results
Résultats des bureaux de scrutin par anticipation

Electoral District Circonscription électorale		No. of Advance Polling Stations / No des bureaux de vote par anticipation	Number of Votes Cast at Advance Polls Nombre de voix exprimées aux bureaux de scrutin par anticipation									
			L	PC	KNB	NBNDP/NPDNB	PVNBGP	PANB/AGNB	IND	Total Votes Cast / Total des voix exprimées	Rejected Ballots / Bulletins de vote rejetés	Total Ballots Cast / Total des bulletins de vote
1	Restigouche West/ Restigouche-Ouest	5	997	274	16	53	540	0	0	1,880	11	1,891
2	Campbellton-Dalhousie	2	1,020	551	0	193	109	144	0	2,017	14	2,031
3	Restigouche-Chaleur	5	1,095	201	0	126	145	0	0	1,567	3	1,570
4	Bathurst West-Beresford/ Bathurst-Ouest-Beresford	3	1,047	313	11	103	99	0	0	1,573	7	1,580
5	Bathurst East-Nepisiguit-Saint-Isidore/ Bathurst-Est-Nepisiguit-Saint-Isidore	6	988	259	0	467	109	0	0	1,823	14	1,837
6	Caraquet	3	990	361	0	61	42	0	52	1,506	5	1,511
7	Shippagan-Lamèque-Miscou	3	1,066	1,217	0	101	0	0	35	2,419	22	2,441
8	Tracadie-Sheila	3	874	496	0	147	53	0	66	1,636	2	1,638
9	Miramichi Bay-Neguac/ Baie-de-Miramichi-Neguac	3	812	392	0	83	20	413	0	1,720	8	1,728
10	Miramichi	2	690	261	0	17	49	860	0	1,877	3	1,880
11	Southwest Miramichi-Bay du Vin/ Miramichi-Sud-Ouest-Baie-du-Vin	10	618	820	4	20	116	645	0	2,223	8	2,231
12	Kent North/ Kent-Nord	3	684	244	0	35	679	0	35	1,677	6	1,683
13	Kent South/ Kent-Sud	3	968	420	0	78	152	0	0	1,618	4	1,622
14	Shediac Bay-Dieppe/ Baie-de-Shediac-Dieppe	4	1,859	303	0	214	184	0	0	2,560	8	2,568
15	Shediac-Beaubassin-Cap-Pelé	3	1,767	547	0	102	193	0	0	2,609	4	2,613
16	Memramcook-Tantramar	3	1,077	407	0	91	635	0	0	2,210	10	2,220

Advance Poll Results
Résultats des bureaux de scrutin par anticipation

Electoral District Circonscription électorale		No. of Advance Polling Stations / No des bureaux de vote par anticipation	Number of Votes Cast at Advance Polls Nombre de voix exprimées aux bureaux de scrutin par anticipation									
			L	PC	KNB	NBND/NPDNB	PVNBGP	PANB/AGNB	IND	Total Votes Cast / Total des voix exprimées	Rejected Ballots / Bulletins de vote rejetés	Total Ballots Cast / Total des bulletins de vote
17	Dieppe	3	1,627	259	0	248	0	0	0	2,134	14	2,148
18	Moncton East/ Moncton-Est	3	976	752	0	74	173	0	0	1,975	5	1,980
19	Moncton Centre/ Moncton-Centre	2	747	262	0	46	150	48	353	1,606	1	1,607
20	Moncton South/ Moncton-Sud	3	720	536	0	46	87	92	0	1,481	4	1,485
21	Moncton Northwest/ Moncton-Nord-Ouest	2	757	815	0	52	71	200	0	1,895	2	1,897
22	Moncton Southwest/ Moncton-Sud-Ouest	3	613	737	0	79	130	0	0	1,559	9	1,568
23	Riverview	1	412	748	0	42	82	179	0	1,463	1	1,464
24	Albert	6	394	799	0	51	129	254	13	1,640	1	1,641
25	Gagetown-Petitcodiac	9	241	818	7	19	194	341	0	1,620	0	1,620
26	Sussex-Fundy-St. Martins	4	221	823	0	47	77	314	6	1,488	1	1,489
27	Hampton	4	338	954	0	73	135	163	0	1,663	2	1,665
28	Quispamsis	2	484	1,335	0	41	82	130	0	2,072	1	2,073
29	Rothesay	2	335	752	0	20	91	67	0	1,265	4	1,269
30	Saint John East/ Saint John-Est	2	367	648	0	67	50	113	0	1,245	2	1,247
31	Portland-Simonds	2	386	640	0	68	62	0	24	1,180	4	1,184
32	Saint John Harbour	3	337	442	0	106	97	36	0	1,018	2	1,020

Advance Poll Results
Résultats des bureaux de scrutin par anticipation

Electoral District Circonscription électorale		No. of Advance Polling Stations / No des bureaux de vote par anticipation	Number of Votes Cast at Advance Polls Nombre de voix exprimées aux bureaux de scrutin par anticipation									
			L	PC	KNB	NBNDP/NPDNB	PVNBGP	PANB/AGNB	IND	Total Votes Cast / Total des voix exprimées	Rejected Ballots / Bulletins de vote rejetés	Total Ballots Cast / Total des bulletins de vote
33	Saint John Lancaster	1	369	746	0	56	86	177	0	1,434	3	1,437
34	Kings Centre/ Kings-Centre	3	344	607	0	40	128	203	0	1,322	1	1,323
35	Fundy-The Isles-Saint John West/ Fundy-Les-Îles-Saint John-Ouest	6	500	927	0	28	74	138	0	1,667	7	1,674
36	Saint Croix/ Sainte-Croix	4	591	681	0	13	176	244	0	1,705	3	1,708
37	Oromocto-Lincoln-Fredericton	3	593	534	0	37	156	291	0	1,611	1	1,612
38	Fredericton-Grand Lake	6	289	696	4	20	96	1,600	0	2,705	0	2,705
39	New Maryland-Sunbury	5	512	977	1	32	175	518	0	2,215	4	2,219
40	Fredericton South/ Fredericton-Sud	2	355	247	0	27	922	128	0	1,679	1	1,680
41	Fredericton North/ Fredericton-Nord	2	641	608	0	26	283	363	0	1,921	1	1,922
42	Fredericton-York	3	293	509	2	4	240	473	0	1,521	0	1,521
43	Fredericton West-Hanwell/ Fredericton-Ouest-Hanwell	3	635	706	0	37	297	386	0	2,061	4	2,065
44	Carleton-York	9	315	622	9	44	171	478	0	1,639	1	1,640
45	Carleton	5	230	636	0	14	217	340	0	1,437	0	1,437
46	Carleton-Victoria	5	809	783	12	24	85	193	0	1,906	1	1,907
47	Victoria-La Vallée/ Victoria-La-Vallée	4	1,162	902	0	83	115	0	0	2,262	10	2,272
48	Edmundston-Madawaska Centre/ Edmundston-Madawaska-Centre	3	1,229	343	0	51	163	0	0	1,786	12	1,798

Advance Poll Results
Résultats des bureaux de scrutin par anticipation

Electoral District Circonscription électorale		No. of Advance Polling Stations / No des bureaux de vote par anticipation	Number of Votes Cast at Advance Polls Nombre de voix exprimées aux bureaux de scrutin par anticipation									
			L	PC	KNB	NBNDP/NPDNB	PVNBGP	PANB/AGNB	IND	Total Votes Cast / Total des voix exprimées	Rejected Ballots / Bulletins de vote rejetés	Total Ballots Cast / Total des bulletins de vote
49	Madawaska Les Lacs-Edmundston/ Madawaska-Les-Lacs-Edmundston	3	975	468	0	42	154	0	0	1,639	10	1,649
TOTALS / TOTAUX		179	35,349	29,378	66	3,548	8,273	9,531	584	86,729	241	86,970



**Ordinary Poll
Results**

**GENERAL ELECTION
2018**



**Résultats du vote
ordinaire**

**ÉLECTION GÉNÉRALE
2018**

Ordinary Poll Results
Résultats des bureaux de scrutin ordinaire

Electoral District Circonscription électorale		No. of Ordinary Polling Stations / No des bureaux de vote ordinaire	Number of Votes Cast at Ordinary Polls Nombre de voix exprimées aux bureaux de scrutin ordinaire									
			L	PC	KNB	NBNDP/NPDNB	PVNBGP	PANB/AGNB	IND	Total Votes Cast / Total des voix exprimées	Rejected Ballots / Bulletins de vote rejetés	Total Ballots Cast / Total des bulletins de vote
1	Restigouche West/ Restigouche-Ouest	14	2,844	627	44	199	1,911	0	0	5,625	49	5,674
2	Campbellton-Dalhousie	7	2,243	1,026	0	451	473	374	0	4,567	17	4,584
3	Restigouche-Chaleur	12	2,719	562	0	436	624	0	0	4,341	18	4,359
4	Bathurst West-Beresford/ Bathurst-Ouest-Beresford	6	2,664	634	44	291	352	0	0	3,985	20	4,005
5	Bathurst East-Nepisiguit-Saint-Isidore/ Bathurst-Est-Nepisiguit-Saint-Isidore	9	2,189	528	0	1,495	278	0	0	4,490	26	4,516
6	Caraquet	12	3,334	1,081	0	456	257	0	276	5,404	27	5,431
7	Shippagan-Lamèque-Miscou	8	2,186	2,297	0	433	0	0	134	5,050	62	5,112
8	Tracadie-Sheila	12	2,593	1,297	0	928	292	0	406	5,516	31	5,547
9	Miramichi Bay-Neguac/ Baie-de-Miramichi-Neguac	12	2,204	1,104	0	602	277	1,362	0	5,549	13	5,562
10	Miramichi	7	1,639	656	0	78	123	2,561	0	5,057	1	5,058
11	Southwest Miramichi-Bay du Vin/ Miramichi-Sud-Ouest-Baie-du-Vin	14	1,122	1,839	11	76	296	2,030	0	5,374	12	5,386
12	Kent North/ Kent-Nord	16	2,153	742	0	113	3,130	0	141	6,279	34	6,313
13	Kent South/ Kent-Sud	11	3,327	1,077	0	300	982	0	0	5,686	17	5,703
14	Shediac Bay-Dieppe/ Baie-de-Shediac-Dieppe	8	3,605	928	0	484	654	0	0	5,671	31	5,702
15	Shediac-Beaubassin-Cap-Pelé	9	3,371	1,318	0	283	644	0	0	5,616	25	5,641
16	Memramcook-Tantramar	13	1,798	1,001	0	243	2,029	0	0	5,071	14	5,085

Ordinary Poll Results
Résultats des bureaux de scrutin ordinaire

Electoral District Circonscription électorale		No. of Ordinary Polling Stations / No des bureaux de vote ordinaire	Number of Votes Cast at Ordinary Polls Nombre de voix exprimées aux bureaux de scrutin ordinaire									
			L	PC	KNB	NBNDP/NPDNB	PVNBGP	PANB/AGNB	IND	Total Votes Cast / Total des voix exprimées	Rejected Ballots / Bulletins de vote rejetés	Total Ballots Cast / Total des bulletins de vote
17	Dieppe	5	2,992	634	0	720	0	0	0	4,346	28	4,374
18	Moncton East/ Moncton-Est	6	2,452	1,857	0	331	711	0	0	5,351	32	5,383
19	Moncton Centre/ Moncton-Centre	5	1,573	603	0	156	544	245	684	3,805	6	3,811
20	Moncton South/ Moncton-Sud	7	1,938	1,331	0	176	482	330	0	4,257	12	4,269
21	Moncton Northwest/ Moncton-Nord-Ouest	6	1,927	2,059	0	232	339	622	0	5,179	11	5,190
22	Moncton Southwest/ Moncton-Sud-Ouest	6	1,766	1,917	0	395	718	0	0	4,796	24	4,820
23	Riverview	6	1,368	2,472	0	173	408	748	0	5,169	9	5,178
24	Albert	15	1,263	2,390	0	303	699	1,243	66	5,964	14	5,978
25	Gagetown-Petitcodiac	20	776	2,526	43	125	792	1,418	0	5,680	4	5,684
26	Sussex-Fundy-St. Martins	13	841	2,483	0	181	375	1,393	40	5,313	5	5,318
27	Hampton	9	942	2,315	0	274	556	1,033	0	5,120	10	5,130
28	Quispamsis	6	1,309	2,714	0	178	316	614	0	5,131	3	5,134
29	Rothesay	6	1,409	2,211	0	207	427	603	0	4,857	8	4,865
30	Saint John East/ Saint John-Est	7	1,175	2,093	0	300	296	864	0	4,728	3	4,731
31	Portland-Simonds	5	1,049	1,895	0	321	310	0	132	3,707	15	3,722
32	Saint John Harbour	11	1,092	1,010	0	613	540	317	0	3,572	9	3,581

Ordinary Poll Results
Résultats des bureaux de scrutin ordinaire

Electoral District Circonscription électorale		No. of Ordinary Polling Stations / No des bureaux de vote ordinaire	Number of Votes Cast at Ordinary Polls Nombre de voix exprimées aux bureaux de scrutin ordinaire									
			L	PC	KNB	NBNDP/NPDNB	PVNBGP	PANB/AGNB	IND	Total Votes Cast / Total des voix exprimées	Rejected Ballots / Bulletins de vote rejetés	Total Ballots Cast / Total des bulletins de vote
33	Saint John Lancaster	6	1,145	1,881	0	321	445	681	0	4,473	12	4,485
34	Kings Centre/ Kings-Centre	10	1,294	2,339	0	264	540	1,171	0	5,608	5	5,613
35	Fundy-The Isles-Saint John West/ Fundy-Les-Îles-Saint John-Ouest	15	1,502	2,390	0	159	349	820	0	5,220	12	5,232
36	Saint Croix/ Sainte-Croix	13	1,583	2,321	0	67	791	1,166	0	5,928	4	5,932
37	Oromocto-Lincoln-Fredericton	6	1,445	1,563	0	105	679	1,318	0	5,110	8	5,118
38	Fredericton-Grand Lake	8	599	1,480	10	86	349	2,663	0	5,187	3	5,190
39	New Maryland-Sunbury	10	1,423	2,484	13	93	652	1,567	0	6,232	7	6,239
40	Fredericton South/ Fredericton-Sud	5	860	627	0	59	2,508	403	0	4,457	3	4,460
41	Fredericton North/ Fredericton-Nord	6	1,450	1,150	0	98	906	1,142	0	4,746	7	4,753
42	Fredericton-York	8	932	1,672	28	77	928	2,160	0	5,797	10	5,807
43	Fredericton West-Hanwell/ Fredericton-Ouest-Hanwell	9	1,541	1,738	0	109	1,026	1,298	0	5,712	12	5,724
44	Carleton-York	21	1,081	2,237	28	174	604	1,982	0	6,106	7	6,113
45	Carleton	19	771	1,956	0	59	880	1,595	0	5,261	8	5,269
46	Carleton-Victoria	25	1,964	1,847	41	77	377	710	0	5,016	5	5,021
47	Victoria-La Vallée/ Victoria-La-Vallée	8	2,008	1,892	0	193	326	0	0	4,419	20	4,439
48	Edmundston-Madawaska Centre/ Edmundston-Madawaska-Centre	11	2,460	779	0	132	471	0	0	3,842	39	3,881

Ordinary Poll Results
Résultats des bureaux de scrutin ordinaire

Electoral District Circonscription électorale		No. of Ordinary Polling Stations / No des bureaux de vote ordinaire	Number of Votes Cast at Ordinary Polls Nombre de voix exprimées aux bureaux de scrutin ordinaire									
			L	PC	KNB	NBNDP/NPDNB	PVNBGP	PANB/AGNB	IND	Total Votes Cast / Total des voix exprimées	Rejected Ballots / Bulletins de vote rejetés	Total Ballots Cast / Total des bulletins de vote
49	Madawaska Les Lacs-Edmundston/ Madawaska-Les-Lacs-Edmundston	10	2,746	1,170	0	102	715	0	0	4,733	53	4,786
TOTALS / TOTAUX		493	88,667	76,753	262	13,728	32,381	34,433	1,879	248,103	805	248,908



**Special Ballot
Results**

**GENERAL ELECTION
2018**



**Résultats du vote
par bulletin de vote spécial**

**ÉLECTION GÉNÉRALE
2018**

Special Ballot Results
Résultats des bulletins de vote spéciaux

Electoral District Circonscription électorale		No. of Returning Offices / No. de bureaux de directeurs(trices) du scrutin	Number of Votes Cast Nombre de voix exprimées									
			L	PC	KNB	NDP/NPD	PVNBGP	PANB/AGNB	IND	Total Votes Cast / Total des voix exprimées	Rejected Ballots / Bulletins de vote rejetés	Total Ballots Cast / Total des bulletins de vote
1	Restigouche West/ Restigouche-Ouest	1	392	60	2	11	89	0	0	554	4	558
2	Campbellton-Dalhousie	1	457	184	0	77	55	40	0	813	18	831
3	Restigouche-Chaleur	1	616	63	0	59	62	0	0	800	6	806
4	Bathurst West-Beresford/ Bathurst-Ouest-Beresford	1	640	135	9	49	52	0	0	885	15	900
5	Bathurst East-Nepisiguit-Saint-Isidore/ Bathurst-Est-Nepisiguit-Saint-Isidore	1	373	71	0	64	34	0	0	542	3	545
6	Caraquet	1	1,096	385	0	31	31	0	45	1,588	10	1,598
7	Shippagan-Lamèque-Miscou	1	697	534	0	44	0	0	9	1,284	26	1,310
8	Tracadie-Sheila	1	853	597	0	138	45	0	72	1,705	29	1,734
9	Miramichi Bay-Neguac/ Baie-de-Miramichi-Neguac	1	496	245	0	33	52	272	0	1,098	3	1,101
10	Miramichi	1	496	237	0	15	17	367	0	1,132	13	1,145
11	Southwest Miramichi-Bay du Vin/ Miramichi-Sud-Ouest-Baie-du-Vin	1	169	301	4	1	35	250	0	760	4	764
12	Kent North/ Kent-Nord	1	464	126	0	23	247	0	18	878	5	883
13	Kent South/ Kent-Sud	1	1,300	351	0	58	170	0	0	1,879	13	1,892
14	Shediac Bay-Dieppe/ Baie-de-Shediac-Dieppe	1	698	122	0	66	68	0	0	954	10	964
15	Shediac-Beaubassin-Cap-Pelé	1	781	216	0	43	51	0	0	1,091	21	1,112
16	Memramcook-Tantramar	1	262	110	0	76	484	0	0	932	0	932

Special Ballot Results
Résultats des bulletins de vote spéciaux

Electoral District Circonscription électorale		No. of Returning Offices / No. de bureaux de directeurs(trices) du scrutin	Number of Votes Cast Nombre de voix exprimées									Total Votes Cast / Total des voix exprimées	Rejected Ballots / Bulletins de vote rejetés	Total Ballots Cast / Total des bulletins de vote
			L	PC	KNB	NDP/NPD	PVNBGP	PANB/AGNB	IND					
17	Dieppe	1	554	105	0	89	0	0	0	748	2	750		
18	Moncton East/ Moncton-Est	1	198	162	0	19	41	0	0	420	2	422		
19	Moncton Centre/ Moncton-Centre	1	378	117	0	27	77	16	163	778	8	786		
20	Moncton South/ Moncton-Sud	1	441	223	0	27	59	44	0	794	7	801		
21	Moncton Northwest/ Moncton-Nord-Ouest	1	279	312	0	13	27	53	0	684	0	684		
22	Moncton Southwest/ Moncton-Sud-Ouest	1	288	266	0	29	59	0	0	642	2	644		
23	Riverview	1	273	481	0	34	52	78	0	918	4	922		
24	Albert	1	118	290	0	21	42	49	8	528	1	529		
25	Gagetown-Petitcodiac	1	136	330	6	21	111	133	0	737	1	738		
26	Sussex-Fundy-St. Martins	1	150	510	0	26	53	167	8	914	3	917		
27	Hampton	1	174	433	0	37	52	50	0	746	6	752		
28	Quispamsis	1	285	642	0	20	47	51	0	1,045	9	1,054		
29	Rothesay	1	257	579	0	24	53	52	0	965	10	975		
30	Saint John East/ Saint John-Est	1	233	276	0	35	27	70	0	641	8	649		
31	Portland-Simonds	1	268	633	0	60	63	0	35	1,059	11	1,070		
32	Saint John Harbour	1	436	403	0	117	84	40	0	1,080	7	1,087		

Special Ballot Results
Résultats des bulletins de vote spéciaux

Electoral District Circonscription électorale		No. of Returning Offices / No. de bureaux de directeurs(trices) du scrutin	Number of Votes Cast Nombre de voix exprimées									
			L	PC	KNB	NDP/NPD	PVNBGP	PANB/AGNB	IND	Total Votes Cast / Total des voix exprimées	Rejected Ballots / Bulletins de vote rejetés	Total Ballots Cast / Total des bulletins de vote
33	Saint John Lancaster	1	213	374	0	37	51	64	0	739	2	741
34	Kings Centre/ Kings-Centre	1	147	321	0	38	63	80	0	649	4	653
35	Fundy-The Isles-Saint John West/ Fundy-Les-Îles-Saint John-Ouest	2	420	491	0	16	46	146	0	1,119	4	1,123
36	Saint Croix/ Sainte-Croix	1	262	247	0	9	80	56	0	654	7	661
37	Oromocto-Lincoln-Fredericton	1	268	302	0	17	68	132	0	787	5	792
38	Fredericton-Grand Lake	1	67	257	5	8	27	536	0	900	7	907
39	New Maryland-Sunbury	1	275	383	0	18	75	129	0	880	1	881
40	Fredericton South/ Fredericton-Sud	1	310	168	0	46	843	85	0	1,452	7	1,459
41	Fredericton North/ Fredericton-Nord	1	352	424	0	15	124	146	0	1,061	8	1,069
42	Fredericton-York	1	427	596	4	22	225	400	0	1,674	8	1,682
43	Fredericton West-Hanwell/ Fredericton-Ouest-Hanwell	1	228	295	0	25	167	119	0	834	3	837
44	Carleton-York	1	160	259	3	37	62	123	0	644	2	646
45	Carleton	1	196	390	0	9	150	91	0	836	4	840
46	Carleton-Victoria	1	343	242	5	13	41	57	0	701	2	703
47	Victoria-La Vallée/ Victoria-La Vallée	1	400	418	0	31	27	0	0	876	5	881
48	Edmundston-Madawaska Centre/ Edmundston-Madawaska-Centre	1	979	315	0	23	68	0	0	1,385	29	1,414

Special Ballot Results
Résultats des bulletins de vote spéciaux

Electoral District Circonscription électorale		No. of Returning Offices / No. de bureaux de directeurs(trices) du scrutin	Number of Votes Cast Nombre de voix exprimées									
			L	PC	KNB	NDP/NPD	PVNBGP	PANB/AGNB	IND	Total Votes Cast / Total des voix exprimées	Rejected Ballots / Bulletins de vote rejetés	Total Ballots Cast / Total des bulletins de vote
49	Madawaska Les Lacs-Edmundston/ Madawaska-Les-Lacs-Edmundston	1	470	188	0	12	76	0	0	746	9	755
TOTALS / TOTAUX		50	19,775	15,169	38	1,763	4,532	3,896	358	45,531	368	45,899

Special Ballots Cast Inside and Outside of Candidates' Respective Electoral Districts		(1)	(2)	(3)	(4)	(5)	(6)	(7)
Bulletins de vote spéciaux déposés à l'intérieur et à l'extérieur des circonscriptions respectives des candidats		Total votes cast inside candidates' own districts / Total des voix exprimées à l'intérieur de la circonscription propre de chaque candidat	Ballots Rejected / Bulletins de vote rejetés	Total ballots cast inside district (Cols. 1+2) / Total des bulletins déposés à l'intérieur de la circonscription (Cols. 1+2)	Total votes cast outside candidates' own districts / Total des voix exprimées à l'extérieur de la circonscription propre de chaque candidat	Ballots Rejected (cast in outside districts) / Bulletins de vote rejetés (déposés dans les circonscriptions extérieures)	Total ballots cast outside districts (Cols. 4+5) / Total des bulletins déposés à l'extérieur de la circonscription (Cols. 4+5)	Total Ballots Cast for District's Candidates (Cols. 3+6) / Total des bulletins déposés pour les candidats de la circonscription (Cols. 3+6)
Electoral District Circonscription électorale								
1	Restigouche West/ Restigouche-Ouest	392	4	396	162	0	162	558
2	Campbellton-Dalhousie	681	12	693	132	6	138	831
3	Restigouche-Chaleur	643	4	647	157	2	159	806
4	Bathurst West-Beresford/ Bathurst-Ouest-Beresford	751	9	760	134	6	140	900
5	Bathurst East-Nepisiguit-Saint-Isidore/ Bathurst-Est-Nepisiguit-Saint-Isidore	394	1	395	148	2	150	545
6	Caraquet	1,468	7	1,475	120	3	123	1,598
7	Shippagan-Lamèque-Miscou	1,126	23	1,149	158	3	161	1,310
8	Tracadie-Sheila	1,587	28	1,615	118	1	119	1,734
9	Miramichi Bay-Neguac/ Baie-de-Miramichi-Neguac	733	3	736	365	0	365	1,101
10	Miramichi	996	11	1,007	136	2	138	1,145
11	Southwest Miramichi-Bay du Vin/ Miramichi-Sud-Ouest-Baie-du-Vin	407	0	407	353	4	357	764
12	Kent North/ Kent-Nord	761	3	764	117	2	119	883
13	Kent South/ Kent-Sud	1,778	13	1,791	101	0	101	1,892
14	Shediac Bay-Dieppe/ Baie-de-Shediac-Dieppe	555	5	560	399	5	404	964
15	Shediac-Beaubassin-Cap-Pelé	1,024	21	1,045	67	0	67	1,112
16	Memramcook-Tantramar	880	0	880	52	0	52	932
17	Dieppe	637	2	639	111	0	111	750
18	Moncton East/Moncton-Est	240	1	241	180	1	181	422
19	Moncton Centre/Moncton-Centre	679	8	687	99	0	99	786
20	Moncton South/ Moncton-Sud	634	6	640	160	1	161	801
21	Moncton Northwest/ Moncton-Nord-Ouest	548	0	548	136	0	136	684
22	Moncton Southwest/ Moncton-Sud-Ouest	509	2	511	133	0	133	644
23	Riverview	813	4	817	105	0	105	922
24	Albert	359	1	360	169	0	169	529
25	Gagetown-Petitcodiac	516	0	516	221	1	222	738

Special Ballots Cast Inside and Outside of Candidates' Respective Electoral Districts		(1)	(2)	(3)	(4)	(5)	(6)	(7)
Bulletins de vote spéciaux déposés à l'intérieur et à l'extérieur des circonscriptions respectives des candidats		Total votes cast inside candidates' own districts / Total des voix exprimées à l'intérieur de la circonscription propre de chaque candidat	Ballots Rejected / Bulletins de vote rejetés	Total ballots cast inside district (Cols. 1+2) / Total des bulletins déposés à l'intérieur de la circonscription (Cols. 1+2)	Total votes cast outside candidates' own districts / Total des voix exprimées à l'extérieur de la circonscription propre de chaque candidat	Ballots Rejected (cast in outside districts) / Bulletins de vote rejetés (déposés dans les circonscriptions extérieures)	Total ballots cast outside districts (Cols. 4+5) / Total des bulletins déposés à l'extérieur de la circonscription (Cols. 4+5)	Total Ballots Cast for District's Candidates (Cols. 3+6) / Total des bulletins déposés pour les candidats de la circonscription (Cols. 3+6)
Electoral District Circonscription électorale								
26	Sussex-Fundy-St. Martins	823	2	825	91	1	92	917
27	Hampton	601	5	606	145	1	146	752
28	Quispamsis	907	7	914	138	2	140	1,054
29	Rothesay	825	8	833	140	2	142	975
30	Saint John East/Saint John-Est	559	4	563	82	4	86	649
31	Portland-Simonds	966	6	972	93	5	98	1,070
32	Saint John Harbour	937	7	944	143	0	143	1,087
33	Saint John Lancaster	662	1	663	77	1	78	741
34	Kings Centre/Kings-Centre	449	4	453	200	0	200	653
35	Fundy-The Isles-Saint John West/ Fundy-Les-Îles-Saint John-Ouest	1,032	3	1,035	87	1	88	1,123
36	Saint Croix/Sainte-Croix	580	7	587	74	0	74	661
37	Oromocto-Lincoln-Fredericton	600	1	601	187	4	191	792
38	Fredericton-Grand Lake	670	1	671	230	6	236	907
39	New Maryland-Sunbury	631	1	632	249	0	249	881
40	Fredericton South/Fredericton-Sud	1,385	6	1,391	67	1	68	1,459
41	Fredericton North/Fredericton-Nord	781	6	787	280	2	282	1,069
42	Fredericton-York	1,483	3	1,486	191	5	196	1,682
43	Fredericton West-Hanwell/ Fredericton-Ouest-Hanwell	589	1	590	245	2	247	837
44	Carleton-York	433	0	433	211	2	213	646
45	Carleton	794	4	798	42	0	42	840
46	Carleton-Victoria	612	2	614	89	0	89	703
47	Victoria-La Vallée/Victoria-La-Vallée	757	5	762	119	0	119	881
48	Edmundston-Madawaska Centre/ Edmundston-Madawaska-Centre	1,301	23	1,324	84	6	90	1,414
49	Madawaska Les Lacs-Edmundston/ Madawaska-Les-Lacs-Edmundston	499	3	502	247	6	253	755
TOTALS / TOTAUX		37,987	278	38,265	7,544	90	7,634	45,899



**Results by Tabulation Machine
and Polling Station
by Electoral District
GENERAL ELECTION
2018**



**Résultats par machine à compilation
et bureau de vote
par circonscription électorale
ÉLECTION GÉNÉRALE
2018**

MLA / Député, 01 Restigouche West / Restigouche-Ouest (Vote for / Voter pour 1)

Tabulator/Machine	Polling Station/Bureau de vote	Gilles LEPAGE (L)	David MOREAU (PC)	Travis POLLOCK (KNB)	Beverly A. MANN (NBNDP / NPDNB)	Charles THÉRIAL (PVNBGP)	Overvotes/ Survotes	Undervotes/ Sousvotes	Total Ballots/ Bulletins totaux
P01-C01	Société de Patrimoine de St-Quentin Inc.	103	111	2	5	425	7	1	654
P01-C02	Salle du Citoyen de Kedgwick	399	22	3	2	372	6	1	805
P01-C03	Édifice municipale	52	2	0	1	101	1	0	157
P01-C04	Robinsonville Community Centre	26	24	2	17	30	0	0	99
P01-C05	Glencoe Community Centre	100	70	10	42	59	1	0	282
P01-C06	Tide Head Fire Hall	206	97	9	32	65	2	0	411
P01-C07	Club d'Âge d'Or d'Atholville	261	38	4	16	75	1	1	396
P01-C08	Club d'Âge d'Or de St-Arthur	212	31	0	8	51	3	0	305
P01-C09	Centre communautaire de Balmoral Inc.	586	35	8	23	94	6	3	755
P01-C10	Centre de la Vallée de Val d'Amour	253	27	3	15	62	4	3	367
P01-C11	Centre communautaire de Dundee	169	30	3	16	52	2	0	272
P01-C12	Salle des Pompiers de Val d'Amour	321	21	0	8	64	0	0	414
P01-C13	Résidence Pauline Aubut	35	4	0	1	65	0	0	105
P01-C14	Salle Chevaliers de Colomb Saint-Quentin	121	115	0	13	396	7	0	652
P01-A01	Salle Chevaliers de Colomb Saint-Quentin	131	122	2	7	230	7	1	500
P01-A02	Salle du Citoyen de Kedgwick	269	9	5	3	159	0	0	445
P01-A03	Glencoe Community Centre	79	39	1	17	40	1	0	177
P01-A04	Club d'Âge d'Or d'Atholville	188	66	6	13	57	0	0	330
P01-A05	Centre communautaire de Dundee	330	38	2	13	54	2	0	439
P01 RO-BDS	Returning Office / Bureau du directeur du scrutin	279	49	1	6	57	1	3	396
SB-BS (Outside regions/ Régions extérieures)	Returning Office / Bureau du directeur du scrutin	113	11	1	5	32	0	0	162
Total		4,233	961	62	263	2,540	51	13	8,123

MLA / Député, 02 Campbellton-Dalhousie (Vote for / Voter pour 1)

Tabulator/Machine	Polling Station/Bureau de vote	Guy ARSENEAULT (L)	Diane CYR (PC)	Thérèse TREMBLAY (NBNDP / NPDNB)	Annie THÉRIAL (PVNBGP)	Robert BOUDREAU (PANB / AGNB)	Overvotes/ Survotes	Undervotes/ Sousvotes	Total Ballots/ Bulletins totaux
P02-C01 Tab 1	Centre civique Memorial Regional Civic Centre	542	308	60	99	84	3	1	1,097
P02-C01 Tab 2	Centre civique Memorial Regional Civic Centre	482	286	65	88	103	3	1	1,028
P02-C02	Dalhousie Junction Community Centre	124	71	40	31	37	3	0	306
P02-C03	Salle Paroissiale Eel River Crossing	311	51	50	52	18	0	0	482
P02-C04	Dalhousie Lions Club Hall	463	176	160	82	90	4	0	975
P02-C05	Eel River Bar First Nation Community Centre	36	17	14	10	6	0	0	83
P02-C06	Club d'Âge d'Or / Golden Age Club	285	117	62	111	36	2	0	613
P02-A01	Village-Campbellton Nursing Home	575	341	61	46	80	7	2	1,112
P02-A02	Dalhousie Lions Club Hall	445	210	132	63	64	3	2	919
P02 RO-BDS	Returning Office / Bureau du directeur du scrutin	366	168	67	48	32	9	3	693
SB-BS (Outside regions/ Régions extérieures)	Returning Office / Bureau du directeur du scrutin	91	16	10	7	8	3	3	138
Total		3,720	1,761	721	637	558	37	12	7,446

MLA / Député, 03 Restigouche-Chaleur (Vote for / Voter pour 1)

Tabulator/Machine	Polling Station/Bureau de vote	Daniel GUITARD (L)	Charles STEWART (PC)	Paul TREMBLAY (NBNDP / NPDNB)	Mario COMEAU (PVNBGP)	Overvotes/ Survotes	Undervotes/ Sousvotes	Total Ballots/ Bulletins totaux
P03-C01	Our Lady of the Visitation Parish Hall	35	20	18	28	0	1	102
P03-C02	Full Gospel Country Church	66	61	25	26	3	0	181
P03-C03	Lorne Recreational Centre	84	62	40	22	5	1	214
P03-C04	Royal Canadian Legion Durham Branch 77	145	84	52	33	1	0	315
P03-C05	Belledune Recreation Centre	79	33	20	20	0	0	152
P03-C06	Édifice municipal de Pointe-Verte	175	17	13	24	0	1	230
P03-C07	Club d'Âge d'Or de Petit-Rocher, Salle Blanche	541	60	54	87	0	0	742
P03-C08	Édifice Liguori Boudreau	295	24	21	51	0	0	391
P03-C09	Centre communautaire Madran	171	18	21	35	3	0	248
P03-C10	Centre communautaire d'Alcida	335	28	38	62	0	0	463
P03-C11	Club d'Âge d'Or de Roberville	584	89	99	187	1	0	960
P03-C12	Centre récréatif, North Tetagouche Recreation Centre	209	66	35	49	1	1	361
P03-A01	Club d'Âge d'Or de Roberville	356	37	38	58	0	1	490

P03-A02	Édifice municipal	477	39	34	58	1	0	609
P03-A03	Édifice municipal de Pointe-Verte	71	6	7	3	0	0	87
P03-A04	Our Lady of the Visitation Parish Hall	65	49	14	12	0	1	141
P03-A05	Royal Canadian Legion Durham Branch 77	126	70	33	14	0	0	243
P03 RO-BDS	Returning Office / Bureau du directeur du scrutin	519	46	38	40	3	1	647
SB-BS (Outside regions/ Régions extérieures)	Returning Office / Bureau du directeur du scrutin	97	17	21	22	1	1	159
Total		4,430	826	621	831	19	8	6,735

MLA / Député, 04 Bathurst West-Beresford / Bathurst-Ouest-Beresford (Vote for / Voter pour 1)

Tabulator/Machine	Polling Station/Bureau de vote	Brian KENNY (L)	Yvon LANDRY (PC)	James RISDON (KNB)	Anne-Renée THOMAS (NBNDP / NPDNB)	Mike RAU (PVNBGP)	Overvotes/ Survotes	Undervotes/ Sousvotes	Total Ballots/ Bulletins totaux
P04-C01 Tab 1	Centre Rodolphe Boudreau Sportek	577	106	8	59	62	4	2	818
P04-C01 Tab 2		390	81	6	36	44	1	0	558
P04-C02 Tab 1	Centre K.C. Irving Centre (Salle Paul Ouellette Room)	431	111	5	56	64	4	0	671
P04-C02 Tab 2		481	132	8	55	75	2	1	754
P04-C02 Tab 3		416	121	7	44	64	2	0	654
P04-C03	Centre récréatif Sainte-Anne Recreation Centre	369	83	10	41	43	3	1	550
P04-A01	Centre récréatif Sainte-Anne Recreation Centre	120	33	0	7	13	0	0	173
P04-A02	Centre Rodolphe Boudreau Sportek	343	87	3	43	27	2	1	506
P04-A03	Centre K.C. Irving Centre (Salle Paul Ouellette Room)	584	193	8	53	59	4	0	901
P04 RO-BDS	Returning Office / Bureau du directeur du scrutin	507	103	9	39	36	1	8	703
SB-BS (Outside regions/ Régions extérieures)	Returning Office / Bureau du directeur du scrutin	133	32	0	10	16	0	6	197
Total		4,351	1,082	64	443	503	23	19	6,485

MLA / Député, 05 Bathurst East-Nepisiguit-Saint-Isidore / Bathurst-Est-Nepisiguit-Saint-Isidore (Vote for / Voter pour 1)

Tabulator/Machine	Polling Station/Bureau de vote	Denis LANDRY (L)	Michelle BRANCH (PC)	Jean Maurice LANDRY (NBNDP / NPDNB)	Robert KRYSZKO (PVNBGP)	Overvotes/ Survotes	Undervotes/ Sousvotes	Total Ballots/ Bulletins totaux
P05-C01 Tab 1	City Hall - Pavillion-Gym	272	98	109	51	1	1	532
P05-C01 Tab 2		235	92	132	57	4	0	520
P05-C02	Evangel Pentecostal Church	183	102	75	62	2	1	425
P05-C03	Club de l'Âge d'Or d'Allardville Inc	274	32	217	17	4	0	544
P05-C04	Paroisse de Saint-Sauveur, Salle Aristide Léger	165	9	190	9	3	0	376
P05-C05	Complexe Sportif Léopold Thériault Inc.	408	35	188	27	5	0	663
P05-C06	Centre communautaire de Sainte-Rose	288	17	210	16	3	0	534
P05-C07	Club de l'Âge d'Or Les Trois Anneaux Inc.	225	11	259	16	1	0	512
P05-C08	Chaleur Evening Star Inc.	139	132	115	23	1	0	410
P05-A01	Paroisse Christ-Roi d'Allardville	123	23	60	6	2	0	214
P05-A02	Evangel Pentecostal Church	96	64	22	20	2	0	204
P05-A03	Knights of Columbus Hall 1935	234	110	87	52	4	1	488
P05-A04	Chaleur Evening Star Inc.	35	31	14	10	0	0	90
P05-A05	Complexe Sportif Léopold Thériault Inc.	332	28	103	11	0	0	474
P05-A06	Club de l'Âge d'Or Les Trois Anneaux Inc.	168	3	181	10	5	0	367
P05 RO-BDS	Returning Office / Bureau du directeur du scrutin	274	56	43	21	1	0	395
SB-BS (Outside regions/ Régions extérieures)	Returning Office / Bureau du directeur du scrutin	99	15	21	13	0	2	150
Total		3,550	858	2,026	421	38	5	6,898

MLA / Député, 06 Caraquet (Vote for / Voter pour 1)

Tabulator/Machine	Polling Station/Bureau de vote	Isabelle THÉRIAULT (L)	Kevin HACHÉ (PC)	Katy CASAVANT (NBNDP / NPDNB)	Yvon DURELLE (PVNBGP)	Guilmond HÉBERT (IND)	Overvotes/ Survotes	Undervotes/ Sousvotes	Total Ballots/ Bulletins totaux
P06-C01	Club la Chaîne d'Or de Grande-Anse	231	57	25	11	14	1	0	339
P06-C02	Club de l'Âge d'Or de Saint-Léolin Inc.	196	55	32	25	12	1	0	321
P06-C03	Village de Bertrand	354	123	60	39	38	4	0	618
P06-C04	Au Bar du Quai	142	36	14	9	8	0	0	209
P06-C05	Édifice municipal de Maisonnette	152	64	22	13	21	3	0	275
P06-C06 Tab 1	Carrefour de la Mer	479	158	17	37	36	0	0	727
P06-C06 Tab 2		519	153	21	24	30	1	0	748
P06-C07	Centre des Loisirs de Paquetville	377	102	125	38	42	2	0	686
P06-C08	Centre communautaire de Landry Office	182	58	48	20	28	4	1	341
P06-C09	Aéroport de Pokemouche Inc	108	39	17	4	5	2	1	176
P06-C10	Club d'Âge d'Or	386	174	50	26	33	2	2	673
P06-C11	Le Chalet Du Capitaine	208	62	25	11	9	3	0	318
P06-A01	Centre des Loisirs de Paquetville	258	60	29	8	20	0	0	375
P06-A02	Club du Bel Âge	511	246	16	16	20	3	0	812
P06-A03	Club la Chaîne d'Or de Grande-Anse	221	55	16	18	12	1	1	324
P06 RO-BDS	Returning Office / Bureau du directeur du scrutin	999	369	30	28	42	4	3	1,475
SB-BS (Outside regions/ Régions extérieures)	Returning Office / Bureau du directeur du scrutin	97	16	1	3	3	0	3	123
Total		5,420	1,827	548	330	373	31	11	8,540

MLA / Député, 07 Shippagan-Lamèque-Miscou (Vote for / Voter pour 1)

Tabulator/Machine	Polling Station/Bureau de vote	Wilfred ROUSSEL (L)	Robert GAUVIN (PC)	Albert ROUSSELLE (NBNDP / NPDNB)	Philippe TISSEUIL (IND)	Overvotes/ Survotes	Undervotes/ Sousvotes	Total Ballots/ Bulletins totaux
P07-C01	Centre d'Information de Miscou	61	208	18	5	2	0	294
P07-C02	Centre communautaire de Sainte-Cécile	196	240	46	16	6	2	506
P07-C03	Centre des Chevaliers de Colomb	299	521	54	19	6	1	900
P07-C04	Club de l'Âge d'Or de Lamèque	364	406	58	19	9	1	857
P07-C05	Salle Communautaire de Le Goulet	219	99	18	7	3	0	346
P07-C06	Centre des Chevaliers de Colomb 3514 Inc.	520	536	74	16	12	1	1,159
P07-C07	Conseil Récréatif d'Inkerman Inc.	272	176	119	36	12	0	615
P07-C08	Club de l'Âge d'Or de Pokemouche	255	111	46	16	5	2	435
P07-A01	Club de l'Âge d'Or de Lamèque	480	614	49	20	11	6	1,180
P07-A02	Centre des Chevaliers de Colomb 3514 Inc.	401	481	19	6	4	0	911
P07-A03	Conseil Récréatif d'Inkerman Inc.	185	122	33	9	1	0	350
P07 RO-BDS	Returning Office / Bureau du directeur du scrutin	607	483	28	8	6	17	1,149
SB-BS (Outside regions/ Régions extérieures)	Returning Office / Bureau du directeur du scrutin	90	51	16	1	2	1	161
Total		3,949	4,048	578	178	79	31	8,863

MLA / Député, 08 Tracadie-Sheila (Vote for / Voter pour 1)

Tabulator/Machine	Polling Station/Bureau de vote	Keith CHIASSON (L)	Claude LANDRY (PC)	Francis DUGUAY (NBNDP / NPDNB)	Nancy BENOIT (PVNBGP)	Stéphane RICHARDSON (IND)	Overvotes/ Survotes	Undervotes/ Sousvotes	Total Ballots/ Bulletins totaux
P08-C01	Centre Chevaliers de Colomb	222	88	103	25	24	2	0	464
P08-C02	Centre de Villégiature Deux Rivières	145	61	52	12	11	0	0	281
P08-C03	Au Relais de l'Amitié	255	127	47	23	14	2	0	468
P08-C04	Salle Paroissiale de Tracadie-Sheila	267	201	79	20	25	3	0	595
P08-C05	Centre Père Roméo Lanteigne	210	138	74	36	28	3	1	490
P08-C06	Association des Loisirs de Saumarez	185	73	61	17	28	1	0	365
P08-C07	Centre Bellefeuille Inc. (Chevaliers de Colomb de Sheila)	295	125	80	25	27	2	1	555
P08-C08	Centre récréatif de Haut-Sheila	252	141	85	21	42	4	0	545
P08-C09	La Co-op du Club d'Âge d'Or de Val-Comeau Ltée	224	123	54	26	48	4	0	479
P08-C10	Club de l'Âge d'Or de Pont-Lafrance	207	105	109	25	64	4	1	515
P08-C11	Centre Haut-Rivière-du-Portage	202	81	100	38	51	2	1	475
P08-C12	Salle Paroissiale de Brantville	129	34	84	24	44	0	0	315
P08-A01	Salle Paroissiale de Tracadie-Sheila	349	210	61	15	19	2	0	656

P08-A02	Centre Bellefeuille Inc. (Chevaliers de Colomb de Sheila)	424	231	54	23	19	0	0	751
P08-A03	Salle Paroissiale de Brantville	101	55	32	15	28	0	0	231
P08 RO-BDS	Returning Office / Bureau du directeur du scrutin	783	575	126	36	67	12	16	1,615
SB-BS (Outside regions/ Régions extérieures)	Returning Office / Bureau du directeur du scrutin	70	22	12	9	5	1	0	119
Total		4,320	2,390	1,213	390	544	42	20	8,919

MLA / Député, 09 Miramichi Bay-Neguac / Baie-de-Miramichi-Neguac (Vote for / Voter pour 1)

Tabulator/Machine	Polling Station/Bureau de vote	Lisa HARRIS (L)	Debi TOZER (PC)	Willie ROBICHAUD (NBNDP / NPDNB)	James (Junior) DENNY (PVNBGP)	Terry COLLETTE (PANB / AGNB)	Overvotes/ Survotes	Undervotes/ Sousvotes	Total Ballots/ Bulletins totaux
P09-C01	Tabusintac Legion	177	69	61	22	56	0	0	385
P09-C02	Légion Royale Canadienne Filiale 61	410	79	112	24	17	4	0	646
P09-C03	Centre Monseigneur Godin	176	37	73	22	11	1	0	320
P09-C04	Club d'Age d'Or de Saint-Wilfred	238	101	259	9	12	1	0	620
P09-C05	Esgenoëpetitj Learning Centre	120	5	16	42	6	0	0	189
P09-C06	Barryville Golden Age Club	104	67	32	8	38	0	0	249
P09-C07	Father Morrissey Centre	65	42	6	9	71	0	0	193
P09-C08	St. Samuels Parish Hall	379	252	16	25	592	1	2	1,267
P09-C09	Église de l'Ascension de Beaverbrook	93	59	14	12	52	2	0	232
P09-C10	Royal Canadian Legion Branch 90	213	274	9	24	382	0	0	902
P09-C11	Eel Ground First Nation Band Hall	98	13	2	71	19	2	0	205
P09-C12	St. Thomas Roman Catholic Church	131	106	2	9	106	0	0	354
P09-A01	Club d'Age d'Or de Neguac	478	112	72	11	16	2	3	694
P09-A02	Seamans Hospital	206	160	10	8	245	2	0	631
P09-A03	St. Thomas Roman Catholic Church	128	120	1	1	152	1	0	403
P09 RO-BDS	Returning Office / Bureau du directeur du scrutin	332	164	22	33	182	0	3	736
SB-BS (Outside regions/ Régions extérieures)	Returning Office / Bureau du directeur du scrutin	164	81	11	19	90	0	0	365
Total		3,512	1,741	718	349	2,047	16	8	8,391

MLA / Député, 10 Miramichi (Vote for / Voter pour 1)

Tabulator/Machine	Polling Station/Bureau de vote	Bill FRASER (L)	Peggy MCLEAN (PC)	Douglas MULLIN (NBNDP / NPDNB)	Louann SAVAGE (PVNBGP)	Michelle CONROY (PANB / AGNB)	Overvotes/ Survotes	Undervotes/ Sousvotes	Total Ballots/ Bulletins totaux
P10-C01	Loggieville Community Centre	265	92	8	24	425	0	0	814
P10-C02 Tab 1	Miramichi Agricultural Exhibition Association	270	89	10	25	360	0	0	754
P10-C02 Tab 2		229	59	9	18	317	0	0	632
P10-C03	Chatham Head Recreation & Community Centre	218	70	14	9	323	0	0	634
P10-C04	Friendly Neighbours Senior Citizens' Centre	167	50	12	8	342	0	0	579
P10-C05	Knights of Columbus Hall	264	149	10	24	432	0	0	879
P10-C06	Lindon Recreation Centre	226	147	15	15	362	1	0	766
P10-A01	Knights of Columbus Hall	249	130	8	18	343	0	0	748
P10-A02	Miramichi Agricultural Exhibition Association	441	131	9	31	517	3	0	1,132
P10 RO-BDS	Returning Office / Bureau du directeur du scrutin	435	221	13	13	314	1	10	1,007
SB-BS (Outside regions/ Régions extérieures)	Returning Office / Bureau du directeur du scrutin	61	16	2	4	53	0	2	138
Total		2,825	1,154	110	189	3,788	5	12	8,083

MLA / Député, 11 Southwest Miramichi-Bay du Vin / Miramichi-Sud-Ouest-Baie-du-Vin (Vote for / Voter pour 1)

Tabulator/Machine	Polling Station/Bureau de vote	Andy HARDY (L)	Jake STEWART (PC)	Dawson BRIDEAU (KNB)	Roger VAUTOUR (NBNDP / NPDNB)	Byron J. CONNORS (PVNBGP)	Art O'DONNELL (PANB / AGNB)	Overvotes/ Survotes	Undervotes/ Sousvotes	Total Ballots/ Bulletins totaux
P11-C01	Astle Recreation Centre	13	36	1	1	9	140	0	0	200
P11-C02	Bloomfield Ridge Institute Hall	17	61	0	2	5	118	0	1	204
P11-C03	Upper Miramichi Lions Club	21	34	0	1	10	101	0	0	167
P11-C04	McNamee Recreation Centre	40	49	0	1	15	202	1	0	308
P11-C05	Atlantic Salmon Museum	39	124	0	4	14	197	0	0	378
P11-C06	Father A.A. McKinnon Memorial Hall	69	412	1	1	91	159	1	0	734
P11-C07	Renous Recreation Centre	127	175	1	2	23	168	1	0	497
P11-C08	Most Pure Heart of Mary Church Hall	101	117	0	6	11	234	2	0	471

P11-C09	Flo's Hide-A-Way	140	263	0	6	32	284	0	0	725
P11-C10	Napan Community Hall	173	125	2	4	20	245	1	0	570
P11-C11	Father J.H. Reinsborough Memorial Hall	23	23	0	4	6	25	0	0	81
P11-C12	Black River Centennial Hall	34	59	0	2	4	64	0	2	165
P11-C13	Father T.A. MacDonald Church Hall	64	120	0	6	9	48	0	0	247
P11-C14	Centre communautaire de Baie-Ste-Anne	261	241	6	36	47	45	3	0	639
P11-A01	Astle Recreation Centre	9	27	0	0	6	36	0	1	79
P11-A02	Upper Miramichi Lions Club	41	51	0	0	6	137	0	0	235
P11-A03	Atlantic Salmon Museum	36	83	0	0	7	114	0	0	240
P11-A04	Father A.A. McKinnon Memorial Hall	110	324	2	3	69	95	1	2	606
P11-A05	Renous Recreation Centre	86	118	0	3	15	85	0	0	307
P11-A06	Napan Community Hall	119	54	0	0	4	110	0	0	287
P11-A07	Father J.H. Reinsborough Memorial Hall	27	8	0	0	1	13	0	0	49
P11-A08	Black River Centennial Hall	24	31	0	0	0	31	0	0	86
P11-A09	Father T.A. MacDonald Church Hall	36	47	1	1	1	10	0	0	96
P11-A10	Centre communautaire de Baie-Ste-Anne	130	77	1	13	7	14	4	0	246
P11 RO-BDS	Returning Office / Bureau du directeur du scrutin	80	155	3	0	19	150	0	0	407
SB-BS (Outside regions/ Régions extérieures)	Returning Office / Bureau du directeur du scrutin	89	146	1	1	16	100	0	4	357
Total		1,909	2,960	19	97	447	2,925	14	10	8,381

MLA / Député, 12 Kent North / Kent-Nord (Vote for / Voter pour 1)

Tabulator/Machine	Polling Station/Bureau de vote	Emery COMEAU (L)	Katie ROBERTSON (PC)	Neil GARDNER (NBNDP / NPDNB)	Kevin ARSENEAU (PVNBGP)	Roger RICHARD (IND)	Overvotes/ Survotes	Undervotes/ Sousvotes	Total Ballots/ Bulletins totaux
P12-C01	Centre communautaire Pleasant Ridge	23	3	1	90	3	2	0	122
P12-C02	Le Centre Communautaire de Collette	79	20	5	197	4	1	0	306
P12-C03	Édifice municipal de Rogersville	199	39	12	409	11	3	0	673
P12-C04	Centre communautaire d'Acadieville	76	15	4	135	4	1	0	235
P12-C05	Centre communautaire de Pointe-Sapin	92	48	15	144	6	3	1	309
P12-C06	Kouchibouguac Community Centre	29	25	2	82	5	1	0	144
P12-C07	Club d'Âge d'Or de Saint-Ignace Inc.	152	16	4	159	5	0	0	336
P12-C08	Club de Loisirs de l'Âge d'Or de Saint-Louis	334	57	10	424	40	3	0	868
P12-C09	Centre communautaire Saint-Charles	125	26	4	173	6	3	1	338
P12-C10	Club de Loisirs Aldouane Inc.	250	70	8	248	19	3	0	598
P12-C11	L'Ancre	172	63	9	172	8	3	1	428
P12-C12	Rexton Catholic Church Hall	146	162	16	212	10	1	0	547
P12-C13	Club de Sports de Richibouctou Village Inc.	325	83	13	306	12	3	3	745
P12-C14	Elsipogtog Community Hall	73	17	2	232	1	1	0	326
P12-C15	Targetville Recreation Center	35	50	4	80	3	0	0	172
P12-C16	Bass River Public Hall	43	48	4	67	4	0	0	166
P12-A01	Club de Loisirs de l'Âge d'Or de Saint-Louis	280	53	10	233	19	1	0	596
P12-A02	Édifice municipal de Rogersville	187	34	10	245	7	3	1	487
P12-A03	Rexton Catholic Church Hall	217	157	15	201	9	0	1	600
P12 RO-BDS	Returning Office / Bureau du directeur du scrutin	405	116	18	204	18	1	2	764
SB-BS (Outside regions/ Régions extérieures)	Returning Office / Bureau du directeur du scrutin	59	10	5	43	0	0	2	119
Total		3,301	1,112	171	4,056	194	33	12	8,879

MLA / Député, 13 Kent South / Kent-Sud (Vote for / Voter pour 1)

Tabulator/Machine	Polling Station/Bureau de vote	Benoit BOURQUE (L)	Ricky GAUTREAU (PC)	Serge Rémi PARENT (NBNDP / NPDNB)	Alain ROUSSELLE (PVNBGP)	Overvotes/ Survotes	Undervotes/ Sousvotes	Total Ballots/ Bulletins totaux
P13-C01	Harcourt Legion Branch 75	19	11	4	30	1	0	65
P13-C02	Beersville Community Centre	85	29	5	28	0	0	147
P13-C03	West Branch Hall	33	32	1	28	0	0	94
P13-C04 Tab 1	Centre communautaire de Bouctouche	412	84	33	124	0	0	653
P13-C04 Tab 2		334	71	31	107	2	0	545
P13-C05	La Grange	384	114	31	127	3	1	660
P13-C06	Club du Village	983	135	53	214	1	0	1,386
P13-C07	McKee's Mills Community Hall	79	58	11	42	1	0	191

P13-C08	Centre communautaire Saint-Antoine	419	307	43	119	1	0	889
P13-C09	Le Club Athlétique de Notre-Dame Inc.	367	140	46	98	3	2	656
P13-C10	Club d'Âge d'Or de Saint-Paul	212	96	42	65	2	0	417
P13-A01	Beersville Community Centre	49	12	4	14	1	0	80
P13-A02	Centre multifonctionnel JK Irving Centre	404	95	27	71	0	1	598
P13-A03	Centre communautaire Saint-Antoine	515	313	47	67	2	0	944
P13 RO-BDS	Returning Office / Bureau du directeur du scrutin	1,244	325	51	158	3	10	1,791
SB-BS (Outside regions/ Régions extérieures)	Returning Office / Bureau du directeur du scrutin	56	26	7	12	0	0	101
Total		5,595	1,848	436	1,304	20	14	9,217

MLA / Député, 14 Shediac Bay-Dieppe / Baie-de-Shediac-Dieppe (Vote for / Voter pour 1)

Tabulator/Machine	Polling Station/Bureau de vote	Brian GALLANT (L)	Paulin Blaise NGWETH (PC)	Michel BOUDREAU (NBNDP / NPDNB)	Michel ALBERT (PVNBGP)	Overvotes/ Survotes	Undervotes/ Sousvotes	Total Ballots/ Bulletins totaux
P14-C01 Tab 1	Club Garçons et Filles de Dieppe	762	179	102	116	7	0	1,166
P14-C01 Tab 2		670	152	88	83	5	3	1,001
P14-C01 Tab 3		745	158	83	117	3	0	1,106
P14-C02	Club d'Âge d'Or de Scoudouc	330	92	50	78	5	1	556
P14-C03	Young Smith Hall	359	160	56	68	0	0	643
P14-C04	Club d'Âge d'Or de St-Philippe	72	17	14	21	0	0	124
P14-C05	Club Chasse et Pêche de Grande-Digue	229	54	43	75	1	0	402
P14-C06	Notre Centre	438	116	48	96	5	1	704
P14-A01	Notre Centre	507	97	32	49	3	0	688
P14-A02	Club d'Âge d'Or de St-Philippe	69	22	13	16	0	0	120
P14-A03	Club d'Âge d'Or de Scoudouc	118	11	13	13	2	0	157
P14-A04	Club Garçons et Filles de Dieppe	1,165	173	156	106	2	1	1,603
P14 RO-BDS	Returning Office / Bureau du directeur du scrutin	407	80	33	35	1	4	560
SB-BS (Outside regions/ Régions extérieures)	Returning Office / Bureau du directeur du scrutin	291	42	33	33	2	3	404
Total		6,162	1,353	764	906	36	13	9,234

MLA / Député, 15 Shediac-Beaubassin-Cap-Pelé (Vote for / Voter pour 1)

Tabulator/Machine	Polling Station/Bureau de vote	Jacques LEBLANC (L)	Marcel DOIRON (PC)	Lise POTVIN (NBNDP / NPDNB)	Greta DOUCET (PVNBGP)	Overvotes/ Survotes	Undervotes/ Sousvotes	Total Ballots/ Bulletins totaux
P15-C01	Club d'Âge d'Or de Shemogue	202	132	20	55	1	0	410
P15-C02	Club d'Âge d'Or Ste-Thérèse de Cap-Pelé	600	287	51	134	6	0	1,078
P15-C03	Association des Loisirs de St-André-LeBlanc	237	78	19	52	0	1	387
P15-C04	Centre communautaire de Haute-Aboujagane	282	76	25	41	2	1	427
P15-C05	Club d'Âge d'Or de Barachois	617	239	51	102	5	1	1,015
P15-C06	Recreational & Community Center	118	117	17	38	0	0	290
P15-C07	Cité d'Âge d'Or Résidence Hon. Joseph E. LeBlanc	229	76	12	29	0	2	348
P15-C08 Tab 1	Centre multifonctionnel de Shediac	565	156	45	103	3	1	873
P15-C08 Tab 2		521	157	43	90	1	1	813
P15-A01	Club d'Âge d'Or Ste-Thérèse de Cap-Pelé	548	194	38	59	0	0	839
P15-A02	Club d'Âge d'Or de Barachois	417	136	21	46	2	0	622
P15-A03	Centre multifonctionnel de Shediac	802	217	43	88	2	0	1,152
P15 RO-BDS	Returning Office / Bureau du directeur du scrutin	729	205	41	49	4	17	1,045
SB-BS (Outside regions/ Régions extérieures)	Returning Office / Bureau du directeur du scrutin	52	11	2	2	0	0	67
Total		5,919	2,081	428	888	26	24	9,366

MLA / Député, 16 Memramcook-Tantramar (Vote for / Voter pour 1)

Tabulator/Machine	Polling Station/Bureau de vote	Bernard LEBLANC (L)	Etienne GAUDET (PC)	Hélène BOUDREAU (NBNDP / NPDNB)	Megan MITTON (PVNBGP)	Overvotes/ Survotes	Undervotes/ Sousvotes	Total Ballots/ Bulletins totaux
P16-C01	Royal Canadian Legion 81	59	55	5	59	0	0	178
P16-C02	First United Church	45	33	4	59	0	0	141
P16-C03	PEDVAC	82	49	12	79	0	1	223
P16-C04	The Baie Verte Seniors Club Hall	39	25	5	82	1	0	152
P16-C05	St Mark's Hall	61	71	13	78	2	0	225
P16-C06	Midgic United Baptist Church	37	36	6	115	0	1	195
P16-C07	Dorchester Veterans Community Centre	64	80	32	163	1	0	340
P16-C08	St Ann's Anglican Church Hall	67	78	19	95	2	0	261
P16-C09 Tab 1	Tantramar Veterans Memorial Civic Centre	159	152	42	353	2	2	710
P16-C09 Tab 2		192	197	54	495	1	1	940
P16-C10	Club d'Âge d'Or Pré-D'En Haut	293	34	3	89	0	0	419
P16-C11	L'Aréna Eugène (Gene) LeBlanc	516	120	32	256	0	0	924
P16-C12	Atelier Artisan	184	71	16	106	0	0	377
P16-A01	PEDVAC	54	41	6	59	1	0	161
P16-A02	Tantramar Veterans Memorial Civic Centre	219	207	47	395	7	1	876
P16-A03	L'Aréna Eugène (Gene) LeBlanc	804	159	38	181	1	0	1,183
P16 RO-BDS	Returning Office / Bureau du directeur du scrutin	191	88	40	233	0	0	552
SB-BS (Outside regions/ Régions extérieures)	Returning Office / Bureau du directeur du scrutin	71	22	36	251	0	0	380
Total		3,137	1,518	410	3,148	18	6	8,237

MLA / Député, 17 Dieppe (Vote for / Voter pour 1)

Tabulator/Machine	Polling Station/Bureau de vote	Roger MELANSON (L)	Pierre BRINE (PC)	Joyce RICHARDSON (NBNDP / NPDNB)	Overvotes/ Survotes	Undervotes/ Sousvotes	Total Ballots/ Bulletins totaux
P17-C01	Centre Dover	329	67	83	4	2	485
P17-C02	Pavillon Rotary St-Anselme	666	126	130	4	3	929
P17-C03	Centre AIL	848	168	160	2	2	1,180
P17-C04	Marché Dieppe	637	154	184	4	2	981
P17-C05	Club d'Âge d'Or Dieppe	512	119	163	4	1	799
P17-A01	Pavillon Rotary St-Anselme	457	59	66	5	2	589
P17-A02	Centre AIL	549	73	75	3	0	700
P17-A03	Club d'Âge d'Or Dieppe	621	127	107	0	4	859
P17 RO-BDS	Returning Office / Bureau du directeur du scrutin	459	92	59	0	2	612
SB-BS (Outside regions/ Régions extérieures)	Returning Office / Bureau du directeur du scrutin	95	13	30	0	0	138
Total		5,173	998	1,057	26	18	7,272

MLA / Député, 18 Moncton East / Moncton-Est (Vote for / Voter pour 1)

Tabulator/Machine	Polling Station/Bureau de vote	Monique LEBLANC (L)	Marty KINGSTON (PC)	Anthony CRANDALL (NBNDP / NPDNB)	Matthew Ian CLARK (PVNBGP)	Overvotes/ Survotes	Undervotes/ Sousvotes	Total Ballots/ Bulletins totaux
P18-C01 Tab 1	Centre communautaire Crossman Community Centre	441	305	52	120	1	2	921
P18-C01 Tab 2		385	287	47	81	0	3	803
P18-C01 Tab 3		429	316	48	123	0	4	920
P18-C02	Harrisville United Church	273	231	38	98	3	2	645
P18-C03	Pine Tree Village Community Centre	507	325	68	99	9	2	1,010
P18-C04	Irishtown Lions Community Centre	417	393	78	190	1	5	1,084
P18-A01	Irishtown Lions Community Centre	167	133	24	38	0	0	362
P18-A02	Harrisville United Church	118	95	9	37	1	1	261
P18-A03	Centre communautaire Crossman Community Centre	691	524	41	98	0	3	1,357
P18 RO-BDS	Returning Office / Bureau du directeur du scrutin	99	108	13	20	0	1	241
SB-BS (Outside regions/ Régions extérieures)	Returning Office / Bureau du directeur du scrutin	99	54	6	21	0	1	181
Total		3,626	2,771	424	925	15	24	7,785

MLA / Député, 19 Moncton Centre / Moncton-Centre (Vote for / Voter pour 1)

Tabulator/Machine	Polling Station/Bureau de vote	Rob MCKEE (L)	Claudette BOUDREAU-TURNER (PC)	Jessica CAISSIE (NBNDP / NPDNB)	Jean-Marie NADEAU (PVNBGP)	Kevin MCCLURE (PANB / AGNB)	Chris COLLINS (IND)	Overvotes/ Survotes	Undervotes/ Sousvotes	Total Ballots/ Bulletins totaux
P19-C01	Aréna J.-Louis-Lévesque	351	110	35	145	43	85	0	0	769
P19-C02 Tab 1	Centre Père Patrice LeBlanc	302	130	25	69	44	177	0	0	747
P19-C02 Tab 2		285	126	26	67	37	161	1	0	703
P19-C03	Knights of Columbus / Chevaliers de Colomb	252	70	27	156	32	116	2	1	656
P19-C04	Parkside Baptist Church	383	167	43	107	89	145	2	0	936
P19-A01	Parkside Baptist Church	347	146	28	68	24	117	0	0	730
P19-A02	Centre Père Patrice LeBlanc	400	116	18	82	24	236	0	1	877
P19 RO-BDS	Returning Office / Bureau du directeur du scrutin	317	99	19	45	11	145	3	4	643
SB-BS (Outside regions/ Régions extérieures)	Returning Office / Bureau du directeur du scrutin	61	18	8	32	5	18	1	0	143
Total		2,698	982	229	771	309	1,200	9	6	6,204

MLA / Député, 20 Moncton South / Moncton-Sud (Vote for / Voter pour 1)

Tabulator/Machine	Polling Station/Bureau de vote	Cathy ROGERS (L)	Moirra MURPHY (PC)	Amy JOHNSON (NBNDP / NPDNB)	Laura SANDERSON (PVNBGP)	Marilyn CROSSMAN-RIEL (PANB / AGNB)	Overvotes/ Survotes	Undervotes/ Sousvotes	Total Ballots/ Bulletins totaux
P20-C01	Moncton East Youth Centre	217	113	17	49	26	2	0	424
P20-C02 Tab 1	Moncton Lions Community Centre	334	185	30	85	62	0	1	697
P20-C02 Tab 2		338	171	33	104	47	3	1	697
P20-C03	Holy Family Church	443	398	47	95	106	2	0	1,091
P20-C04	Christ-Roi Golden Age Club / Club d'Âge d'Or Christ-Roi	357	141	34	116	58	3	0	709
P20-C05	Moncton Wesleyan Church	151	188	5	24	21	0	0	389
P20-C06	Peoples Park & Camden Court (Rose Hall)	98	135	10	9	10	0	0	262
P20-A01	Moncton Wesleyan Church	181	231	5	10	28	0	2	457
P20-A02	Moncton East Youth Centre	181	74	11	13	12	0	2	293
P20-A03	Moncton Lions Community Centre	358	231	30	64	52	0	0	735
P20 RO-BDS	Returning Office / Bureau du directeur du scrutin	362	173	23	39	37	2	4	640
SB-BS (Outside regions/ Régions extérieures)	Returning Office / Bureau du directeur du scrutin	79	50	4	20	7	1	0	161
Total		3,099	2,090	249	628	466	13	10	6,555

MLA / Député, 21 Moncton Northwest / Moncton-Nord-Ouest (Vote for / Voter pour 1)

Tabulator/Machine	Polling Station/Bureau de vote	Courtney PRINGLE-CARVER (L)	Ernie STEEVES (PC)	Cyprien OKANA (NBNDP / NPDNB)	Keagan SLUPSKY (PVNBGP)	Myrna GELDART (PANB / AGNB)	Overvotes/ Survotes	Undervotes/ Sousvotes	Total Ballots/ Bulletins totaux
P21-C01	Lutes Mountain Church of the Nazarene	127	277	18	37	110	0	0	569
P21-C02 Tab 1	Hillside Baptist Church	277	234	39	50	75	0	0	675
P21-C02 Tab 2		248	271	37	43	68	2	1	670
P21-C03	Glad Tidings Church	364	394	48	64	105	1	0	976
P21-C04	St Andrews Presbyterian Church	519	374	58	62	124	1	0	1,138
P21-C05	City Impact Church	392	509	32	83	140	3	3	1,162
P21-A01	Lutes Mountain Church of the Nazarene	39	102	3	6	29	0	0	179
P21-A02	City Impact Church	718	713	49	65	171	2	0	1,718
P21 RO-BDS	Returning Office / Bureau du directeur du scrutin	208	273	9	16	42	0	0	548
SB-BS (Outside regions/ Régions extérieures)	Returning Office / Bureau du directeur du scrutin	71	39	4	11	11	0	0	136
Total		2,963	3,186	297	437	875	9	4	7,771

MLA / Député, 22 Moncton Southwest / Moncton-Sud-Ouest (Vote for / Voter pour 1)

Tabulator/Machine	Polling Station/Bureau de vote	Susy CAMPOS (L)	Sherry WILSON (PC)	Hailey DUFFY (NBNDP / NPDNB)	Sarah COLWELL (PVNBGP)	Overvotes/ Survotes	Undervotes/ Sousvotes	Total Ballots/ Bulletins totaux
P22-C01	The Journey Church-Allison Campus	307	474	73	175	1	1	1,031
P22-C02	Lutz Mountain Meeting House	147	312	55	104	0	2	620
P22-C03	Boys and Girls Club of Moncton/Club garçons et filles de Moncton	267	255	53	84	3	3	665

P22-C04 Tab 1	Moncton Coliseum Mezzanine	380	309	86	118	1	1	895
P22-C04 Tab 2		272	207	50	96	5	6	636
P22-C04 Tab 3		393	360	78	141	0	1	973
P22-A01	Lutz Mountain Meeting House	47	96	8	14	3	1	169
P22-A02	Boys and Girls Club of Moncton/Club garçons et filles de Moncton	461	403	47	79	3	0	993
P22-A03	The Journey Church-Allison Campus	105	238	24	37	1	1	406
P22 RO-BDS	Returning Office / Bureau du directeur du scrutin	236	212	20	41	0	2	511
SB-BS (Outside regions/ Régions extérieures)	Returning Office / Bureau du directeur du scrutin	52	54	9	18	0	0	133
Total		2,667	2,920	503	907	17	18	7,032

MLA / Député, 23 Riverview (Vote for / Voter pour 1)

Tabulator/Machine	Polling Station/Bureau de vote	Brent MAZEROLLE (L)	R. Bruce FITCH (PC)	Madison DUFFY (NBNDP / NPDNB)	Stephanie COBURN (PVNBGP)	Heather COLLINS (PANB / AGNB)	Overvotes/ Survotes	Undervotes/ Sousvotes	Total Ballots/ Bulletins totaux
P23-C01 Tab 1	Riverview Lions Club	202	448	28	53	121	1	0	853
P23-C01 Tab 2		199	390	30	59	109	3	0	790
P23-C02 Tab 1	Dan Bohan Family Centre	237	419	29	66	142	1	2	896
P23-C02 Tab 2		275	400	21	58	142	0	0	896
P23-C03 Tab 1	St. Paul's United Church	240	440	28	89	123	1	1	922
P23-C03 Tab 2		215	375	37	83	111	0	0	821
P23-A01	St. John the Baptist Anglican Church	412	748	42	82	179	1	0	1,464
P23 RO-BDS	Returning Office / Bureau du directeur du scrutin	237	445	26	37	68	2	2	817
SB-BS (Outside regions/ Régions extérieures)	Returning Office / Bureau du directeur du scrutin	36	36	8	15	10	0	0	105
Total		2,053	3,701	249	542	1,005	9	5	7,564

MLA / Député, 24 Albert (Vote for / Voter pour 1)

Tabulator/Machine	Polling Station/Bureau de vote	Catherine BLACK (L)	Mike HOLLAND (PC)	Betty WEIR (NBNDP / NPDNB)	Moranda VAN GEESE (PVNBGP)	Sharon BUCHANAN (PANB / AGNB)	James WILSON (IND)	Overvotes/ Survotes	Undervotes/ Sousvotes	Total Ballots/ Bulletins totaux
P24-C01	Laurie Bishop Senior Centre	22	102	5	76	27	3	0	0	235
P24-C02	Second Elgin United Baptist Church	17	42	6	31	41	1	0	0	138
P24-C03	Alma Activity Centre	42	63	1	34	21	1	0	1	163
P24-C04	Riverside-Albert Rec Centre	58	109	12	36	35	4	0	1	255
P24-C05	Albert Vocational Centre	20	40	6	15	20	2	0	0	103
P24-C06	Lower Cape Community Centre	41	60	12	24	28	1	0	1	167
P24-C07	Hank Braam Kiwanis Centre	130	464	29	80	198	25	4	0	930
P24-C08	Salisbury Baptist Church	128	274	46	78	152	6	0	0	684
P24-C09	Crossroads Life Centre	68	156	52	43	100	2	0	0	421
P24-C10	Lower Turtle Creek Hall	13	42	12	9	51	1	1	0	129
P24-C11	Pine Glen Recreation Council Inc.	24	86	7	19	64	3	1	0	204
P24-C12	Lower Coverdale Baptist Church	168	274	26	70	141	3	1	1	684
P24-C13 Tab 1	Coverdale Recreation Centre	215	240	35	81	151	6	2	0	730
P24-C13 Tab 2		235	259	31	77	142	4	1	0	749
P24-C14	I&V Music Inc	82	179	23	26	72	4	0	0	386
P24-A01	Riverside-Albert Rec Centre	36	60	5	19	9	1	0	0	130
P24-A02	Second Elgin United Baptist Church	7	23	0	2	7	0	0	0	39
P24-A03	Royal Canadian Legion Branch 32	32	158	3	18	43	6	0	0	260
P24-A04	Lower Coverdale Baptist Church	197	259	12	38	93	5	1	0	605
P24-A05	Lower Turtle Creek Hall	14	45	2	9	17	0	0	0	87
P24-A06	Salisbury Baptist Church	108	254	29	43	85	1	0	0	520
P24 RO-BDS	Returning Office / Bureau du directeur du scrutin	63	216	16	24	34	6	0	1	360
SB-BS (Outside regions/ Régions extérieures)	Returning Office / Bureau du directeur du scrutin	55	74	5	18	15	2	0	0	169
Total		1,775	3,479	375	870	1,546	87	11	5	8,148

MLA / Député, 25 Gagetown-Petitcodiac (Vote for / Voter pour 1)

Tabulator/Machine	Polling Station/Bureau de vote	Brigitte NOEL (L)	Ross WETMORE (PC)	Carolyn MACDONALD (KNB)	Anne Marie F. RICHARDSON (NBNDP / NPDNB)	Marilyn MERRITT-GRAY (PVNBGP)	Craig DYKEMAN (PANB / AGNB)	Overvotes/ Survotes	Undervotes/ Sousvotes	Total Ballots/ Bulletins totaux
P25-C01	Burton Lions Club	116	441	10	13	91	181	0	1	853
P25-C02	River Road Lions Community Centre	10	79	0	0	23	48	0	0	160
P25-C03	Gagetown Community Rec. Centre	31	126	0	3	46	41	1	0	248
P25-C04	Queenstown Hall	14	77	2	1	23	15	0	0	132
P25-C05	Jemseg Lions Club	21	61	3	2	32	47	0	0	166
P25-C06	Mill Cove Nursing Home	8	68	0	3	22	59	0	0	160
P25-C07	Cambridge Narrows Municipal Building	26	85	0	3	24	41	1	0	180
P25-C08	Wickham Fire Hall	19	101	1	4	17	30	0	0	172
P25-C09	Kars Community Hall	48	150	1	3	41	35	0	0	278
P25-C10	Grand Washademoak Lions Club	30	77	6	9	22	58	0	0	202
P25-C11	Bayview Seniors Club	49	77	1	8	37	131	0	0	303
P25-C12	Canaan Recreation Council Inc.	7	61	2	1	13	10	0	0	94
P25-C13	Millstream Scenic View Golf Club	28	113	1	6	26	66	0	0	240
P25-C14	Cornhill Women's Institute Community Hall	36	94	1	5	50	63	0	0	249
P25-C15	Royal Canadian Legion Branch 86	50	155	2	5	60	105	1	0	378
P25-C16	Anagance Community Hall	34	74	4	2	35	39	0	0	188
P25-C17	Motorsports Hall of Fame	112	255	0	12	110	148	0	0	637
P25-C18	Salisbury Legion Branch 31	58	135	1	22	49	100	0	0	365
P25-C19	Annabel Gay Women's Institute	28	124	2	3	24	106	0	0	287
P25-C20	Steeves Mountain Baptist Church	51	173	6	20	47	95	0	0	392
P25-A01	Royal Canadian Legion Branch 86	33	80	0	3	17	30	0	0	163
P25-A02	Steeves Mountain Baptist Church	17	55	1	2	14	30	0	0	119
P25-A03	Motorsports Hall of Fame	87	279	5	7	68	125	0	0	571
P25-A04	Bayview Seniors Club	12	39	0	4	8	47	0	0	110
P25-A05	Cambridge Narrows Municipal Building	13	53	0	1	28	29	0	0	124
P25-A06	Millstream Scenic View Golf Club	9	17	1	1	3	20	0	0	51
P25-A07	Kars Community Hall	16	53	0	0	15	8	0	0	92
P25-A08	Gagetown Community Rec. Centre	11	121	0	0	32	13	0	0	177
P25-A09	Burton Lions Club	43	121	0	1	9	39	0	0	213
P25 RO-BDS	Returning Office / Bureau du directeur du scrutin	104	220	5	13	77	97	0	0	516
SB-B5 (Outside regions/ Régions extérieures)	Returning Office / Bureau du directeur du scrutin	32	110	1	8	34	36	0	1	222
Total		1,153	3,674	56	165	1,097	1,892	3	2	8,042

MLA / Député, 26 Sussex-Fundy-St. Martins (Vote for / Voter pour 1)

Tabulator/Machine	Polling Station/Bureau de vote	Ian SMYTH (L)	Bruce N. NORTHROP (PC)	Dawna ROBERTSON (NBNDP / NPDNB)	Fred HARRISON (PVNBGP)	Jim BEDFORD (PANB / AGNB)	David Raymond AMOS (IND)	Overvotes/ Survotes	Undervotes/ Sousvotes	Total Ballots/ Bulletins totaux
P26-C01	Apoahqui Recreation Centre	70	199	10	24	116	2	0	0	421
P26-C02	Millstream Recreation Centre	50	159	6	28	95	4	0	1	343
P26-C03	Smiths Creek Hall	73	247	11	41	130	5	0	0	507
P26-C04	Penobscis Fire Hall	49	177	12	28	87	3	0	0	356
P26-C05 Tab 1	Royal Canadian Legion Branch 20	125	357	15	48	149	5	0	1	700
P26-C05 Tab 2		108	328	12	46	146	2	0	1	643
P26-C06	St. John's United Church Centre	120	382	19	29	184	2	2	0	738
P26-C07	Southfield United Church Hall	45	81	18	19	48	3	0	0	214
P26-C08	Hammond-Jeffries Corner Fire Dept.	26	103	6	15	53	3	0	0	206
P26-C09	Waterford Community Hall	31	108	8	23	61	2	0	0	233
P26-C10	Bloomfield Hall	46	102	10	25	73	2	0	0	258
P26-C11	Upham WI Hall	34	71	17	19	69	5	0	0	215
P26-C12	Royal Canadian Legion Branch 63	64	169	37	30	182	2	0	0	484
P26-A01	Royal Canadian Legion Branch 20	123	451	10	38	96	0	0	0	718
P26-A02	St. John's United Church Centre	54	221	7	19	77	2	0	0	380
P26-A03	Upham WI Hall	15	47	10	8	31	2	1	0	114
P26-A04	Bains Corner United Church Hall	29	104	20	12	110	2	0	0	277
P26 RO-BDS	Returning Office / Bureau du directeur du scrutin	133	468	20	40	155	7	0	2	825
SB-BS (Outside regions/ Régions extérieures)	Returning Office / Bureau du directeur du scrutin	17	42	6	13	12	1	0	1	92
Total		1,212	3,816	254	505	1,874	54	3	6	7,724

MLA / Député, 27 Hampton (Vote for / Voter pour 1)

Tabulator/Machine	Polling Station/Bureau de vote	Carley PARISH (L)	Gary CROSSMAN (PC)	Layton PECK (NBNDP / NPDNB)	John SABINE (PVNBGP)	Dana HANSEN (PANB / AGNB)	Overvotes/ Survotes	Undervotes/ Sousvotes	Total Ballots/ Bulletins totaux
P27-C01	Lighthouse River Centre	161	388	31	88	69	0	0	737
P27-C02	Hampton Senior Resource Centre	155	392	26	93	111	0	0	777
P27-C03	Nauwigawuk Fire Hall	170	415	54	117	172	2	2	932
P27-C04	Hammond River Valley Elementary School	28	106	12	21	49	0	0	216
P27-C05	Barnesville Presbyterian Church	29	149	24	37	125	0	0	364
P27-C06	Parish of Simonds Fire Hall	136	340	60	67	272	2	0	877
P27-C07	Seaview Community Centre	12	39	0	10	12	0	0	73
P27-C08	Jervis Bay Memorial RCL Branch 53	111	198	42	80	130	2	0	563
P27-C09	Meenan's Cove Park Beach House	140	288	25	43	93	1	1	591
P27-A01	Hampton Senior Resource Centre	144	419	16	55	27	0	0	661
P27-A02	Nauwigawuk Fire Hall	104	274	17	29	42	0	0	466
P27-A03	Parish of Simonds Fire Hall	58	182	25	25	71	1	1	363
P27-A04	Jervis Bay Memorial RCL Branch 53	32	79	15	26	23	0	0	175
P27 RO-BDS	Returning Office / Bureau du directeur du scrutin	139	363	31	35	33	2	3	606
SB-BS (Outside regions/ Régions extérieures)	Returning Office / Bureau du directeur du scrutin	35	70	6	17	17	0	1	146
Total		1,454	3,702	384	743	1,246	10	8	7,547

MLA / Député, 28 Quispamsis (Vote for / Voter pour 1)

Tabulator/Machine	Polling Station/Bureau de vote	Aaron KENNEDY (L)	Blaine HIGGS (PC)	Ryan JEWKES (NBNDP / NPDNB)	Mark WOOLSEY (PVNBGP)	Keith PORTER (PANB / AGNB)	Overvotes/ Survotes	Undervotes/ Sousvotes	Total Ballots/ Bulletins totaux
P28-C01 Tab 1	Quispamsis Island View Lions Club	210	331	17	46	99	0	0	703
P28-C01 Tab 2		195	385	30	51	111	1	0	773
P28-C02 Tab 1	St. Mark's Catholic Church	118	301	20	29	47	1	0	516
P28-C02 Tab 2		205	556	32	61	99	0	0	953
P28-C03 Tab 1	Qplex	296	528	37	63	116	0	0	1,040
P28-C03 Tab 2		285	613	42	66	142	1	0	1,149
P28-A01	Qplex	280	697	28	49	72	1	0	1,127
P28-A02	St. Mark's Catholic Church	204	638	13	33	58	0	0	946
P28 RO-BDS	Returning Office / Bureau du directeur du scrutin	234	580	13	38	42	1	6	914

SB-BS (Outside regions/ Régions extérieures)	Returning Office / Bureau du directeur du scrutin	51	62	7	9	9	1	1	140
Total		2,078	4,691	239	445	795	6	7	8,261

MLA / Député, 29 Rothesay (Vote for / Voter pour 1)

Tabulator/Machine	Polling Station/Bureau de vote	Stephanie TOMILSON (L)	Hugh J. (Ted) FLEMMING (PC)	Josh FLOYD (NBNDP / NPDNB)	Ann MCALLISTER (PVNBGP)	Michael GRIFFIN (PANB / AGNB)	Overvotes/ Survotes	Undervotes/ Sousvotes	Total Ballots/ Bulletins totaux
P29-C01	Saint Ann's Catholic Church Hall	216	242	69	51	131	0	0	709
P29-C02	Bradley Lake Community Centre	244	367	38	77	164	0	0	890
P29-C03	Bill McGuire Memorial Centre	259	520	23	94	62	1	0	959
P29-C04	Saint David's United Church Hall	204	433	20	74	64	0	1	796
P29-C05 Tab 1	Fairvale Outing Association	233	329	29	67	95	5	1	759
P29-C05 Tab 2		253	320	28	64	87	0	0	752
P29-A01	Saint David's United Church Hall	245	668	15	80	45	4	0	1,057
P29-A02	Bradley Lake Community Centre	90	84	5	11	22	0	0	212
P29 RO-BDS	Returning Office / Bureau du directeur du scrutin	208	518	18	43	38	2	6	833
SB-BS (Outside regions/ Régions extérieures)	Returning Office / Bureau du directeur du scrutin	49	61	6	10	14	0	2	142
Total		2,001	3,542	251	571	722	12	10	7,109

MLA / Député, 30 Saint John East / Saint John-Est (Vote for / Voter pour 1)

Tabulator/Machine	Polling Station/Bureau de vote	Clare MANZER (L)	Glen SAVOIE (PC)	Alex WHITE (NBNDP / NPDNB)	Lynaya ASTEPHEN (PVNBGP)	Matthew THOMPSON (PANB / AGNB)	Overvotes/ Survotes	Undervotes/ Sousvotes	Total Ballots/ Bulletins totaux
P30-C01	H.O.P.E. Centre	155	440	37	65	154	0	0	851
P30-C02	Latimore Lake & Area Community Centre	60	154	20	13	74	0	1	322
P30-C03	Church of Christ the King	284	509	67	57	201	0	0	1,118
P30-C04	Forest Hills Baptist Church	177	309	40	34	129	0	0	689
P30-C05 Tab 1	Silver Falls United Church	160	251	53	36	122	0	0	622
P30-C05 Tab 2		158	216	38	28	94	1	1	536
P30-C06	Stella Maris Church	181	214	45	63	90	0	0	593
P30-A01	Church of Christ the King	160	323	30	20	45	1	0	579
P30-A02	Silver Falls United Church	207	325	37	30	68	1	0	668
P30 RO-BDS	Returning Office / Bureau du directeur du scrutin	210	251	24	23	51	1	3	563
SB-BS (Outside regions/ Régions extérieures)	Returning Office / Bureau du directeur du scrutin	23	25	11	4	19	1	3	86
Total		1,775	3,017	402	373	1,047	5	8	6,627

MLA / Député, 31 Portland-Simonds (Vote for / Voter pour 1)

Tabulator/Machine	Polling Station/Bureau de vote	John MACKENZIE (L)	Trevor A. HOLDER (PC)	Kim BLUE (NBNDP / NPDNB)	Sheila CROTEAU (PVNBGP)	Artie WATSON (IND)	Overvotes/ Survotes	Undervotes/ Sousvotes	Total Ballots/ Bulletins totaux
P31-C01	Saint John Exhibition Association Bldg 1	221	351	94	70	48	1	2	787
P31-C02	Parkland Retirement Living - Bloom Vitality Pavilion	246	490	57	77	21	0	0	891
P31-C03	Saint John First Wesleyan Church	296	608	48	51	17	3	3	1,026
P31-C04	Nick Nicolle Centre	141	222	70	58	24	2	1	518
P31-C05	St. Pius X Church	145	224	52	54	22	1	2	500
P31-A01	Rivercross Church	285	508	46	50	16	2	2	909
P31-A02	Saint John Exhibition Association Bldg 1	101	132	22	12	8	0	0	275
P31 RO-BDS	Returning Office / Bureau du directeur du scrutin	226	578	48	47	27	3	3	932
SB-BS (Outside regions/ Régions extérieures)	Returning Office / Bureau du directeur du scrutin	42	55	12	16	8	1	4	138
Total		1,703	3,168	449	435	191	13	17	5,976

MLA / Député, 32 Saint John Harbour (Vote for / Voter pour 1)

Tabulator/Machine	Polling Station/Bureau de vote	Gerry LOWE (L)	Barry OGDEN (PC)	Jennifer MCKENZIE (NBNDP / NPDNB)	Wayne DRYER (PVNBGP)	Margot BRIDEAU (PANB / AGNB)	Overvotes/ Survotes	Undervotes/ Sousvotes	Total Ballots/ Bulletins totaux
P32-C01	Carleton Kirk United Church	113	112	69	38	41	1	0	374

P32-C02	Carleton Community Centre	48	53	37	18	18	0	0	174
P32-C03	Inter Action School of Performing Arts	102	100	41	70	21	1	0	335
P32-C04	Rotary Admiral Beatty Complex	62	42	32	34	10	1	0	181
P32-C05	Cornerstone Baptist Church	129	90	71	76	25	0	0	391
P32-A02 (was P32-C06)*	Saint John Boys' & Girls' Club	120	109	37	40	11	1	0	318
P32-C07	Market Square Senior Complex	69	66	19	23	9	0	0	186
P32-C08	Wright St. Housing Community Hall (Back Door)	58	48	48	31	19	0	0	204
P32-C09	Rocmaura Nursing Home	130	97	61	40	30	0	2	360
P32-A03 (was P32-C10)*	St. Luke's Church Hall	146	241	44	43	13	0	0	487
P32-C11	Vineyard Christian Fellowship	153	129	81	94	39	0	1	497
P32-A01	Carleton Community Centre	71	92	25	14	12	1	0	215
P32-C06 (was P32-A02)*	Saint John Boys' & Girls' Club	71	49	41	33	33	0	0	227
P32-C10 (was P32-A03)*	St. Luke's Church Hall	157	224	113	83	72	3	0	652
P32 RO-BDS	Returning Office / Bureau du directeur du scrutin	384	358	96	65	34	1	6	944
SB-BS (Outside regions/ Régions extérieures)	Returning Office / Bureau du directeur du scrutin	52	45	21	19	6	0	0	143
Total		1,865	1,855	836	721	393	9	9	5,688

* The returning officer sent the wrong tabulation machine to the polling station. / Le directeur du scrutin a envoyé la mauvaise machine à compliation au bureau de scrutin.

MLA / Député, 33 Saint John Lancaster (Vote for / Voter pour 1)

Tabulator/Machine	Polling Station/Bureau de vote	Kathleen RILEY- KARAMANOS (L)	Dorothy SHEPHARD (PC)	Tony MOWERY (NBNDP / NPDNB)	Doug JAMES (PVNBGP)	Paul SEELYE (PANB / AGNB)	Overvotes/ Survotes	Undervotes/ Sousvotes	Total Ballots/ Bulletins totaux
P33-C01 Tab 1	Assumption Centre	282	366	78	117	167	2	2	1,014
P33-C01 Tab 2		213	298	58	90	110	0	2	771
P33-C02	Denis Morris Community Centre	150	241	56	38	114	1	0	600
P33-C03	St. Mark's United Church	164	261	48	70	93	1	1	638
P33-C04 Tab 1	St. Columba Presbyterian Church	171	380	43	79	105	0	2	780
P33-C04 Tab 2		165	335	38	51	92	1	0	682
P33-A01	St. Mark's United Church	369	746	56	86	177	1	2	1,437
P33 RO-BDS	Returning Office / Bureau du directeur du scrutin	187	344	31	44	56	1	0	663
SB-BS (Outside regions/ Régions extérieures)	Returning Office / Bureau du directeur du scrutin	26	30	6	7	8	0	1	78
Total		1,727	3,001	414	582	922	7	10	6,663

MLA / Député, 34 Kings Centre / Kings-Centre (Vote for / Voter pour 1)

Tabulator/Machine	Polling Station/Bureau de vote	Bill MERRIFIELD (L)	Bill OLIVER (PC)	Susan Jane SHEDD (NBNDP / NPDNB)	Bruce DRYER (PVNBGP)	Dave PETERS (PANB / AGNB)	Overvotes/ Survotes	Undervotes/ Sousvotes	Total Ballots/ Bulletins totaux
P34-C01 Tab 1	Church of the Resurrection, Anglican Parish	258	309	44	91	160	0	0	862
P34-C01 Tab 2		274	334	49	84	190	0	1	932
P34-C02	Welsford Fire Department	56	65	4	20	55	0	0	200
P34-C03	Nerepis Baptist Church	138	197	41	52	166	1	0	595
P34-C04	Royal Canadian Legion Branch 87	92	242	15	67	73	1	0	490
P34-C05	Long Reach Fire Hall	73	154	19	41	60	0	0	347
P34-C06	St. Bridget's Church Hall	71	153	27	29	62	0	0	342
P34-C07	Kingston Parish Hall	131	325	31	60	120	0	0	667
P34-C08	Royal Canadian Legion Branch 76	125	282	20	43	175	1	1	647
P34-C09	Belleisle Community Centre	76	278	14	53	110	0	0	531
P34-A01	Church of the Resurrection, Anglican Parish	256	323	19	90	137	1	0	826
P34-A02	Kingston Baptist Church Inc	43	134	10	22	19	0	0	228
P34-A03	Royal Canadian Legion Branch 76	45	150	11	16	47	0	0	269
P34 RO-BDS	Returning Office / Bureau du directeur du scrutin	104	237	25	36	47	2	2	453
SB-BS (Outside regions/ Régions extérieures)	Returning Office / Bureau du directeur du scrutin	43	84	13	27	33	0	0	200
Total		1,785	3,267	342	731	1,454	6	4	7,589

MLA / Député, 35 Fundy-The Isles-Saint John West / Fundy-Les-Îles-Saint John-Ouest (Vote for / Voter pour 1)

Tabulator/Machine	Polling Station/Bureau de vote	Rick DOUCET (L)	Andrea ANDERSON-MASON (PC)	Keith LEBLANC (NBNDP / NPDNB)	Romey Frances HEUFF (PVNBGP)	Doug ELLIS (PANB / AGNB)	Overvotes/ Survotes	Undervotes/ Sousvotes	Total Ballots/ Bulletins totaux
P35-C01	Martinon Community Centre	167	298	52	60	125	0	1	703
P35-C02	Musquash Fire Hall	34	45	14	20	36	0	0	149
P35-C03	Dipper Harbour Fire Station #2	82	187	9	18	66	0	0	362
P35-C04	Blacks Harbour Fire Hall	160	264	9	29	63	0	0	525
P35-C05	Eastern Charlotte Lions Club	208	326	12	37	65	2	0	650
P35-C06	Fundy Bay Fire Hall	108	255	3	41	41	3	1	452
P35-C07	St. George Legion	244	328	10	35	70	2	0	689
P35-C08	Bonny River Fire Hall	64	98	2	17	20	0	0	201
P35-C09	Deer Island Seniors Complex	63	126	4	10	8	1	0	212
P35-C10	Church of the Ascension Hall	63	47	6	16	66	0	0	198
P35-C11	Grand Manan Community Centre	91	45	1	11	77	0	0	225
P35-C12	Seal Cove Baptist Church Hall	39	44	4	9	41	0	0	137
P35-C13	White Head Community School (Library)	14	35	0	0	7	0	1	57
P35-C14	Lorneville Community Centre	100	181	25	29	102	1	0	438
P35-C15	St. Margarets Anglican Church	65	111	8	17	33	0	0	234
P35-A01	St. Matthew's Catholic Church	33	79	10	9	11	0	0	142
P35-A02	Musquash Fire Hall	60	114	3	10	25	0	4	216
P35-A03	Eastern Charlotte Lions Club	131	241	4	19	36	0	1	432
P35-A04	St. Mark's Anglican Church	188	323	8	23	35	0	1	578
P35-A05	Leonardville Womens Institute	32	119	2	7	3	1	0	164
P35-A06	Grand Manan Community Centre	56	51	1	6	28	0	0	142
P35 RO-BDS	Returning Office / Bureau du directeur du scrutin	215	312	5	20	34	1	0	587
P35 RO-BDS SAT	Returning Office / Bureau du directeur du scrutin	174	147	5	21	99	0	2	448
SB-BS (Outside regions/ Régions extérieures)	Returning Office / Bureau du directeur du scrutin	31	32	6	5	13	0	1	88
Total		2,422	3,808	203	469	1,104	11	12	8,029

MLA / Député, 36 Saint Croix / Sainte-Croix (Vote for / Voter pour 1)

Tabulator/Machine	Polling Station/Bureau de vote	John B. AMES (L)	Greg THOMPSON (PC)	Jan UNDERHILL (NBNDP / NPDNB)	Donna LINTON (PVNBGP)	Joyce WRIGHT (PANB / AGNB)	Overvotes/ Survotes	Undervotes/ Sousvotes	Total Ballots/ Bulletins totaux
P36-C01	McAdam Lions Club	78	193	1	9	237	1	0	519
P36-C02	Lawrence Station Fire Hall	54	98	2	30	39	0	0	223
P36-C03	Tower Hill Community Hall	36	53	1	16	18	0	0	124
P36-C04	Loyal Orange Lodge	57	112	4	40	41	0	0	254
P36-C05	Bocabec United Church of Canada	87	126	3	39	40	0	0	295
P36-C06	W. C. O'Neill Arena Complex	340	221	18	141	65	0	0	785
P36-C07	Bayside Community Hall	56	103	2	18	48	0	0	227
P36-C08	Oak Bay Memorial Hall	141	187	4	79	90	0	0	501
P36-C09	Kirk McColl United Church Hall	378	481	11	169	222	2	0	1,263
P36-C10	St Croix Christian Centre	185	296	12	119	166	0	0	778
P36-C11	Old Ridge Progressive Hall	95	178	7	45	91	0	0	416
P36-C12	Oak Hill Community Hall	44	128	0	74	62	0	0	308
P36-C13	St. Anne's Anglican Church Hall	32	145	2	12	47	1	0	239
P36-A01	McAdam Lions Club	37	95	0	0	64	0	0	196
P36-A02	W. C. O'Neill Arena Complex	154	120	4	40	20	0	0	338
P36-A03	Kirk McColl United Church Hall	366	394	5	132	155	1	1	1,054
P36-A04	St. Anne's Anglican Church Hall	34	72	4	4	5	1	0	120
P36 RO-BDS	Returning Office / Bureau du directeur du scrutin	239	220	8	74	39	4	3	587
SB-BS (Outside regions/ Régions extérieures)	Returning Office / Bureau du directeur du scrutin	23	27	1	6	17	0	0	74
Total		2,436	3,249	89	1,047	1,466	10	4	8,301

MLA / Député, 37 Oromocto-Lincoln-Fredericton (Vote for / Voter pour 1)

Tabulator/Machine	Polling Station/Bureau de vote	John FIFE (L)	Mary E. WILSON (PC)	Justin YOUNG (NBNDP / NPDNB)	Tom MCLEAN (PVNBGP)	Craig RECTOR (PANB / AGNB)	Overvotes/ Survotes	Undervotes/ Sousvotes	Total Ballots/ Bulletins totaux
P37-C01	Oromocto Baptist Church	278	343	23	78	245	1	0	968
P37-C02	Hazen Park Centre	179	201	7	48	189	1	0	625
P37-C03	Oromocto Community Centre	120	203	5	46	133	1	1	509
P37-C04	Forest Hill United Church	290	220	33	241	184	0	2	970
P37-C05	St. Francis of Assisi Church	391	321	21	183	269	0	0	1,185
P37-C06	Lincoln Baptist Church	187	275	16	83	298	1	1	861
P37-A01	Oromocto Community Centre	223	223	15	41	112	0	0	614
P37-A02	Lincoln Baptist Church	83	123	6	14	85	0	1	312
P37-A03	Forest Hill United Church	287	188	16	101	94	0	0	686
P37 RO-BDS	Returning Office / Bureau du directeur du scrutin	206	250	6	26	112	1	0	601
SB-BS (Outside regions/ Régions extérieures)	Returning Office / Bureau du directeur du scrutin	62	52	11	42	20	0	4	191
Total		2,306	2,399	159	903	1,741	5	9	7,522

MLA / Député, 38 Fredericton-Grand Lake (Vote for / Voter pour 1)

Tabulator/Machine	Polling Station/Bureau de vote	Wendy TREMBLAY (L)	Pam LYNCH (PC)	Gerald BOURQUE (KNB)	Glenna HANLEY (NBNDP / NPDNB)	Dan WESTON (PVNBGP)	Kris AUSTIN (PANB / AGNB)	Overvotes/ Survotes	Undervotes/ Sousvotes	Total Ballots/ Bulletins totaux
P38-C01	Royal Canadian Legion Chipman Branch 74	55	212	0	4	10	424	0	1	706
P38-C02	Four Lakes Senior Citizens Inc.	27	203	0	3	11	231	0	0	475
P38-C03	Douglas Harbour Community Centre	13	75	0	1	2	76	0	0	167
P38-C04	Catholic Church HALL	55	117	2	3	9	628	1	0	815
P38-C05	First United Pentecostal Church of Noonan	150	327	0	21	75	492	0	0	1,065
P38-C06	Maugerville Community Centre	31	152	1	7	20	119	0	0	330
P38-C07	Marysville Heritage Centre	173	236	3	23	141	441	1	0	1,018
P38-C08	Greenwood Drive Baptist Church	95	158	4	24	81	252	0	0	614
P38-A01	Royal Canadian Legion Chipman Branch 74	63	179	2	2	4	343	0	0	593
P38-A02	First United Pentecostal Church of Noonan	57	145	0	2	21	213	0	0	438
P38-A03	Catholic Church HALL	53	96	1	3	5	690	0	0	848
P38-A04	Douglas Harbour Community Centre	20	66	0	0	5	59	0	0	150
P38-A05	Maugerville Community Centre	9	64	0	0	1	64	0	0	138
P38-A06	Greenwood Drive Baptist Church	87	146	1	13	60	231	0	0	538
P38 RO-BDS	Returning Office / Bureau du directeur du scrutin	44	176	3	1	5	441	1	0	671
SB-BS (Outside regions/ Régions extérieures)	Returning Office / Bureau du directeur du scrutin	23	81	2	7	22	95	0	6	236
Total		955	2,433	19	114	472	4,799	3	7	8,802

MLA / Député, 39 New Maryland-Sunbury (Vote for / Voter pour 1)

Tabulator/Machine	Polling Station/Bureau de vote	Alex SCHOLTEN (L)	Jeff CARR (PC)	Danelle TITUS (KNB)	Mackenzie THOMASON (NBNDP / NPDNB)	Jenica ATWIN (PVNBGP)	Morris SHANNON (PANB / AGNB)	Overvotes/ Survotes	Undervotes/ Sousvotes	Total Ballots/ Bulletins totaux
P39-C01	Wirral Community and Agriculture Hall	25	65	0	5	16	22	0	0	133
P39-C02	Hoyt Recreation Centre	62	178	0	2	15	105	0	0	362
P39-C03	Tracy Community Centre	47	262	0	7	33	121	0	0	470
P39-C04	Fredericton Junction Recreation Centre	26	122	3	2	12	78	0	0	243
P39-C05	Geary Lions Club	135	461	2	7	55	268	2	0	930
P39-C06	Rusagonis Recreation Centre	180	510	3	19	152	377	2	0	1,243
P39-C07	Holy Trinity Anglican Church Hall	140	181	2	14	71	132	0	0	540
P39-C08 Tab 1	New Maryland Centre	375	329	1	15	130	203	1	1	1,055
P39-C08 Tab 2		330	267	2	12	107	187	1	0	906
P39-C09	Centre Grant Harvey Centre	103	109	0	10	61	74	0	0	357
P39-A01	Fredericton Junction Recreation Centre	26	182	0	4	15	55	0	1	283
P39-A02	New Maryland Centre	281	307	0	12	83	195	1	0	879
P39-A03	Rusagonis Recreation Centre	79	217	0	8	35	130	0	0	469
P39-A04	Geary Lions Club	50	166	1	2	16	72	0	1	308
P39-A05	Centre Grant Harvey Centre	76	105	0	6	26	66	1	0	280

P39 RO-BDS	Returning Office / Bureau du directeur du scrutin	213	276	0	15	46	81	0	1	632
SB-BS (Outside regions/ Régions extérieures)	Returning Office / Bureau du directeur du scrutin	62	107	0	3	29	48	0	0	249
Total		2,210	3,844	14	143	902	2,214	8	4	9,339

MLA / Député, 40 Fredericton South / Fredericton-Sud (Vote for / Voter pour 1)

Tabulator/Machine	Polling Station/Bureau de vote	Susan HOLT (L)	Scott SMITH (PC)	Chris DURRANT (NBNDP / NPDNB)	David COON (PVNBGP)	Bonnie CLARK (PANB / AGNB)	Overvotes/ Survotes	Undervotes/ Sousvotes	Total Ballots/ Bulletins totaux
P40-C01	Le Centre Communautaire Sainte-Anne	232	171	10	607	134	1	1	1,156
P40-C02 Tab 1	Capital Exhibit Centre	146	94	11	386	45	0	0	682
P40-C02 Tab 2		137	103	13	439	61	0	0	753
P40-C03	Church of Jesus Christ of Latter Day Saints	196	174	18	576	105	0	1	1,070
P40-C04	Wilnot United Church	149	85	7	500	58	0	0	799
P40-A01	Le Centre Communautaire Sainte-Anne	149	119	11	341	48	0	0	668
P40-A02	Capital Exhibit Centre	206	128	16	581	80	1	0	1,012
P40 RO-BDS	Returning Office / Bureau du directeur du scrutin	218	133	13	558	64	2	2	990
SB-BS (Outside regions/ Régions extérieures)	Returning Office / Bureau du directeur du scrutin	92	35	33	285	21	2	1	469
Total		1,525	1,042	132	4,273	616	6	5	7,599

MLA / Député, 41 Fredericton North / Fredericton-Nord (Vote for / Voter pour 1)

Tabulator/Machine	Polling Station/Bureau de vote	Stephen HORSMAN (L)	Jill GREEN (PC)	Scarlett TAYS (NBNDP / NPDNB)	Tamara WHITE (PVNBGP)	Lynn KING (PANB / AGNB)	Overvotes/ Survotes	Undervotes/ Sousvotes	Total Ballots/ Bulletins totaux
P41-C01 Tab 1	Kinsmen Club of Nashwaaksis	310	205	18	229	249	2	0	1,013
P41-C01 Tab 2		217	125	9	146	157	1	0	655
P41-C02 Tab 1	Fredericton Loyalist Rugby Club	227	192	21	129	149	0	0	718
P41-C02 Tab 2		309	288	19	201	196	1	0	1,014
P41-C03	St John Anglican Church Hall	176	103	12	71	135	2	0	499
P41-C04	Fredericton Christian Reformed Church	211	237	19	130	256	1	0	854
P41-A01	Kinsmen Club of Nashwaaksis	212	160	6	114	136	0	0	628
P41-A02	St John Anglican Church Hall	429	448	20	169	227	1	0	1,294
P41 RO-BDS	Returning Office / Bureau du directeur du scrutin	264	344	10	72	91	0	6	787
SB-BS (Outside regions/ Régions extérieures)	Returning Office / Bureau du directeur du scrutin	88	80	5	52	55	0	2	282
Total		2,443	2,182	139	1,313	1,651	8	8	7,744

MLA / Député, 42 Fredericton-York (Vote for / Voter pour 1)

Tabulator/Machine	Polling Station/Bureau de vote	Amber BISHOP (L)	Kirk Douglas MACDONALD (PC)	Sandra BOURQUE (KNB)	Evelyne GODFREY (NBNDP / NPDNB)	Amanda WILDEMAN (PVNBGP)	Rick DESAULNIERS (PANB / AGNB)	Overvotes/ Survotes	Undervotes/ Sousvotes	Total Ballots/ Bulletins totaux
P42-C01	Stanley Mutual Community Room	27	155	1	8	70	192	0	0	453
P42-C02	Nashwaak Valley Pentecostal Church	59	188	0	0	106	199	0	0	552
P42-C03	Marysville Baptist Church	142	179	4	11	133	424	6	0	899
P42-C04 Tab 1	Nashwaaksis Lions Club	191	209	6	14	109	263	0	0	792
P42-C04 Tab 2		153	238	0	15	118	236	0	0	760
P42-C05	North Cardigan United Church	22	106	4	1	24	93	0	0	250
P42-C06	Estey's Bridge Rec. Centre	151	295	6	15	161	411	1	1	1,041
P42-C07	Douglas Baptist Church	187	302	7	13	207	342	2	0	1,060
P42-A01	Marysville Baptist Church	132	133	0	3	90	242	0	0	600
P42-A02	Douglas Baptist Church	138	220	2	1	91	149	0	0	601
P42-A03	Stanley Mutual Community Room	23	156	0	0	59	82	0	0	320
P42 RO-BDS	Returning Office / Bureau du directeur du scrutin	379	545	4	16	190	349	1	2	1,486
SB-BS (Outside regions/ Régions extérieures)	Returning Office / Bureau du directeur du scrutin	48	51	0	6	35	51	0	5	196
Total		1,652	2,777	34	103	1,393	3,033	10	8	9,010

MLA / Député, 43 Fredericton West-Hanwell / Fredericton-Ouest-Hanwell (Vote for / Voter pour 1)

Tabulator/Machine	Polling Station/Bureau de vote	Cindy MILES (L)	Dominic CARDY (PC)	Olivier HÉBERT (NBNDP / NPDNB)	Susan JONAH (PVNBGP)	Jason PAULL (PANB / AGNB)	Overvotes/ Survotes	Undervotes/ Sousvotes	Total Ballots/ Bulletins totaux
P43-C01	Yoho Scout Reserve	61	23	2	37	67	0	0	190
P43-C02	Upper Kingsclear Community Centre	202	242	11	119	312	1	1	888
P43-C03	Kingsclear First Nation Training Centre	100	127	7	80	104	1	0	419
P43-C04	St. Peters Parish Hall	252	293	14	180	193	2	0	934
P43-C05 Tab 1	Journey Wesleyan Church	251	292	23	203	128	0	1	898
P43-C05 Tab 2		208	218	15	164	113	1	0	719
P43-C06	Holy Family Parish Church	82	86	13	47	95	0	0	323
P43-C07	St. James Presbyterian Church	171	162	9	78	131	0	0	551
P43-C08	Hanwell Community Church	214	295	15	118	155	5	0	802
P43-A01	Upper Kingsclear Fire Department	115	156	8	55	135	0	0	469
P43-A02	St. James Presbyterian Church	213	240	13	95	122	2	0	685
P43-A03	St. Peters Parish Hall	307	310	16	147	129	2	0	911
P43 RO-BDS	Returning Office / Bureau du directeur du scrutin	166	225	11	102	85	0	1	590
SB-BS (Outside regions/ Régions extérieures)	Returning Office / Bureau du directeur du scrutin	62	70	14	65	34	0	2	247
Total		2,404	2,739	171	1,490	1,803	14	5	8,626

MLA / Député, 44 Carleton-York (Vote for / Voter pour 1)

Tabulator/Machine	Polling Station/Bureau de vote	Jackie MOREHOUSE (L)	Carl URQUHART (PC)	Lloyd MAUREY (KNB)	Robert KITCHEN (NBNDP / NPDNB)	Sue RICKARDS (PVNBGP)	Gary LEMMON (PANB / AGNB)	Overvotes/ Survotes	Undervotes/ Sousvotes	Total Ballots/ Bulletins totaux
P44-C01	Knox Presbyterian Church Hall	94	222	4	6	62	282	1	0	671
P44-C02	Magaguadavic Parish Hall	33	51	1	2	18	77	0	0	182
P44-C03	Canterbury Community Centre	44	94	4	14	5	82	0	0	243
P44-C04	North Lake Recreational Centre	16	60	0	2	13	8	1	0	100
P44-C05	St. Clement's Anglican Church	42	84	0	3	19	60	1	0	209
P44-C06	Bear Island Community Centre	36	73	0	6	16	41	0	0	172
P44-C07	Mactaquac Baptist Church	77	103	1	7	36	106	0	0	330
P44-C08	Keswick Ridge Community Hall	147	143	9	10	89	172	1	0	571
P44-C09	Burtts Corner Lions Club	69	95	0	7	39	184	1	0	395
P44-C10	Keswick Valley Recreation Centre	67	144	2	10	51	191	0	1	466
P44-C11	Upper Hainesville Community Hall	31	79	0	11	19	77	1	0	218
P44-C12	Royal Canadian Legion Branch 59	55	113	3	8	16	92	0	0	287
P44-C13	Nackawic Lions Club	60	106	0	23	22	81	0	0	292
P44-C14	Temperance Vale Community Hall Inc.	51	94	0	12	17	110	0	0	284
P44-C15	Middle Southampton Community Hall	22	50	0	9	9	32	0	0	122
P44-C16	Meductic Community Centre	21	106	0	2	11	46	0	0	186
P44-C17	Benton Community Centre	15	84	1	3	8	41	0	0	152
P44-C18	Debec C. E. Hall	56	114	1	14	28	81	0	0	294
P44-C19	Northampton Recreation Council	21	98	1	3	10	46	0	0	179
P44-C20	Haynes Memorial Rec. Centre	57	207	1	18	58	116	0	0	457
P44-C21	River Valley Wellness Centre	67	117	0	4	58	57	0	0	303
P44-A01	Harvey Memorial Community Centre	49	103	0	5	37	126	0	0	320
P44-A02	St. Clement's Anglican Church	11	27	0	1	2	26	0	0	67
P44-A03	Debec C. E. Hall	32	115	1	1	38	43	0	0	230
P44-A04	Northampton Recreation Council	17	26	0	3	3	2	0	0	51
P44-A05	Nackawic Lions Club	46	83	0	13	10	49	0	0	201
P44-A06	Keswick Ridge Community Hall	126	179	8	10	56	163	1	0	543
P44-A07	Upper Hainesville Community Hall	17	23	0	1	9	28	0	0	78
P44-A08	Canterbury Community Centre	9	42	0	5	9	40	0	0	105
P44-A09	North Lake Recreational Centre	8	24	0	5	7	1	0	0	45
P44 RO-BDS	Returning Office / Bureau du directeur du scrutin	109	184	2	31	33	74	0	0	433
SB-BS (Outside regions/ Régions extérieures)	Returning Office / Bureau du directeur du scrutin	51	75	1	6	29	49	1	1	213
Total		1,556	3,118	40	255	837	2,583	8	2	8,399

MLA / Député, 45 Carleton (Vote for / Voter pour 1)

Tabulator/Machine	Polling Station/Bureau de vote	Christy CULBERSON (L)	Stewart FAIRGRIEVE (PC)	Adam MCAVOY (NBNDP / NPDNB)	Amy ANDERSON (PVNBGP)	Stewart B. MANUEL (PANB / AGNB)	Overvotes/ Survotes	Undervotes/ Sousvotes	Total Ballots/ Bulletins totaux
P45-C01	St. Gertrude's Church Hall	70	152	8	98	95	0	0	423
P45-C02	Y's Mens Club	95	224	7	182	91	0	0	599
P45-C03	Woodstock Bowladecade	29	79	2	38	57	0	0	205
P45-C04	Woodstock Wesleyan Church	50	182	2	55	118	0	0	407
P45-C05	New Brunswick Bible Institute	34	151	3	26	93	1	0	308
P45-C06	Waterville Community Club	34	65	1	19	60	0	0	179
P45-C07	Lindsay United Baptist Church	15	43	0	22	56	0	0	136
P45-C08	Simonds Womens Institute Hall	20	44	6	22	42	0	0	134
P45-C09	By The Lake Community Centre	35	83	3	30	87	1	0	239
P45-C10	Williamstown WI Hall	31	79	0	9	41	0	0	160
P45-C11	Knowlesville Womens Institute Hall	3	9	0	14	40	0	0	66
P45-C12	Glassville Community Centre	25	22	1	8	38	0	0	94
P45-C13	Stickney Rec. Center	56	114	3	37	129	1	0	340
P45-C14	Mount Pleasant Community Centre	14	85	3	16	82	0	1	201
P45-C15	Coldstream WI Hall	71	166	1	45	218	1	1	503
P45-C16	Hartland Town Hall	66	203	5	66	112	1	0	453
P45-C17	Pembroke Community Hall	49	103	3	67	102	1	0	325
P45-C18	Woodstock Flying Association	19	32	4	22	62	0	0	139
P45-C19	St. Luke's Church Hall	55	120	7	104	72	0	0	358
P45-A01	Pembroke Community Hall	24	79	2	12	75	0	0	192
P45-A02	Hartland Town Hall	62	150	2	43	104	0	0	361
P45-A03	By The Lake Community Centre	28	65	0	9	30	0	0	132
P45-A04	Y's Mens Club	101	259	9	136	97	0	0	602
P45-A05	New Brunswick Bible Institute	15	83	1	17	34	0	0	150
P45 RO-BDS	Returning Office / Bureau du directeur du scrutin	184	377	9	142	82	1	3	798
SB-BS (Outside regions/ Régions extérieures)	Returning Office / Bureau du directeur du scrutin	12	13	0	8	9	0	0	42
Total		1,197	2,982	82	1,247	2,026	7	5	7,546

MLA / Député, 46 Carleton-Victoria (Vote for / Voter pour 1)

Tabulator/Machine	Polling Station/Bureau de vote	Andrew HARVEY (L)	Margaret C. JOHNSON (PC)	Carter EDGAR (KNB)	Margaret GELDART (NBNDP / NPDNB)	Paula SHAW (PVNBGP)	Terry Leigh SISSON (PANB / AGNB)	Overvotes/ Survotes	Undervotes/ Sousvotes	Total Ballots/ Bulletins totaux
P46-C01	Family Worship Centre	39	46	1	1	5	12	0	0	104
P46-C02	Florenceville-Bristol Community Hall	185	267	0	11	34	68	0	0	565
P46-C03	Florenceville Legion Branch 37	59	77	2	2	4	17	0	0	161
P46-C04	Centreville Elks Club	54	89	0	3	7	34	0	0	187
P46-C05	Landi Piper Building	83	164	0	6	21	32	0	1	307
P46-C06	Dover Hill River de Chute W.I. Hall	42	52	0	2	6	34	0	0	136
P46-C07	Masonic Hall	181	121	9	7	14	36	1	0	369
P46-C08	Aroostook Community Hall	61	43	1	3	11	25	0	0	144
P46-C09	Tobique Youth Center	105	2	0	0	65	1	0	0	173
P46-C10	Tilley General Store	34	36	0	0	0	1	0	0	71
P46-C11	St. Theresa's Church Hall	54	65	6	3	9	45	0	1	183
P46-C12	Sisson Ridge Baptist Church Hall	31	64	3	3	6	33	0	0	140
P46-C13	Riley Brook Community Hall	25	34	1	1	5	17	0	0	83
P46-C14	Tobique Lions Club	105	105	9	8	11	100	1	0	339
P46-C15	Arthurette Legion Branch 85	108	69	1	6	19	59	0	0	262
P46-C16	Tobique River Rec. Center	51	17	0	1	15	6	0	0	90
P46-C17	Burns Hall	55	29	0	3	16	17	0	0	120
P46-C18	St. John Evangelist Church	109	92	0	1	9	14	0	0	225
P46-C19	Bath Fire Hall	168	140	0	2	28	36	0	0	374
P46-C20	Glassville Fire Department	49	42	3	0	19	15	0	0	128
P46-C21	Juniper Recreation Centre	76	62	1	3	41	33	1	0	217
P46-C22	Perth Elks Club	137	88	2	4	13	23	0	0	267

P46-C23	Sisson Brook Womens Intitute Hall	36	32	2	4	2	22	0	0	98
P46-C24	Potato Development Centre	54	54	0	2	3	23	0	0	136
P46-C25	Upper Kent Rec. Center	63	57	0	1	14	7	0	0	142
P46-A01	Centreville Elks Club	90	155	0	6	15	28	0	0	294
P46-A02	Florenceville-Bristol Community Hall	141	167	2	2	24	23	1	0	360
P46-A03	Bath Fire Hall	223	153	1	4	14	19	0	0	414
P46-A04	Masonic Hall	174	122	1	8	15	31	0	0	351
P46-A05	Plaster Rock Welcome Centre	181	186	8	4	17	92	0	0	488
P46 RO-BDS	Returning Office / Bureau du directeur du scrutin	301	212	5	11	33	50	1	1	614
SB-BS (Outside regions/ Régions extérieures)	Returning Office / Bureau du directeur du scrutin	42	30	0	2	8	7	0	0	89
Total		3,116	2,872	58	114	503	960	5	3	7,631

MLA / Député, 47 Victoria-La Vallée / Victoria-La-Vallée (Vote for / Voter pour 1)

Tabulator/Machine	Polling Station/Bureau de vote	Chuck CHIASSON (L)	Danny SOUCY (PC)	Lina CHIASSON (NBNDP / NPDNB)	Paul PLOURDE (PVNBGP)	Overvotes/ Survotes	Undervotes/ Sousvotes	Total Ballots/ Bulletins totaux
P47-C01	Assumption Blue Bell Community Hall	15	21	1	3	0	0	40
P47-C02	New Denmark Rec Centre	104	143	22	32	0	0	301
P47-C03	St. Patrick's Community Hall	135	156	20	22	0	1	334
P47-C04	Club d'Age d'Or	380	358	40	51	2	0	831
P47-C05	Salle Paroissiale de Saint-Georges	309	266	13	26	6	0	620
P47-C06	Salle Communautaire de Drummond	468	457	48	72	5	0	1,050
P47-C07	Centre récréatif de Saint-André	353	271	32	58	2	0	716
P47-C08	Complexe d'Urgence Régional	244	220	17	62	4	0	547
P47-A01	St. Patrick's Community Hall	56	57	4	14	0	0	131
P47-A02	New Denmark Rec Centre	56	80	7	6	1	1	151
P47-A03	Club d'Age d'Or	868	657	60	71	5	1	1,662
P47-A04	Complexe d'Urgence Régional	182	108	12	24	2	0	328
P47 RO-BDS	Returning Office / Bureau du directeur du scrutin	335	376	28	18	3	2	762
SB-BS (Outside regions/ Régions extérieures)	Returning Office / Bureau du directeur du scrutin	65	42	3	9	0	0	119
Total		3,570	3,212	307	468	30	5	7,592

MLA / Député, 48 Edmundston-Madawaska Centre / Edmundston-Madawaska-Centre (Vote for / Voter pour 1)

Tabulator/Machine	Polling Station/Bureau de vote	Jean-Claude (JC) D'AMOURS (L)	Gérald LEVESQUE (PC)	Anne-Marie COMEAU (NBNDP / NPDNB)	Sophie VAILLANCOURT (PVNBGP)	Overvotes/ Survotes	Undervotes/ Sousvotes	Total Ballots/ Bulletins totaux
P48-C01	Salle Chevaliers de Colomb 7576	64	24	1	40	2	0	131
P48-C02	Édifice municipal de Sainte-Anne	248	128	24	69	10	1	480
P48-C03	La Petite École de Rivière-Verte	338	81	20	51	6	1	497
P48-C04	Centre Maillet	240	60	10	52	5	1	368
P48-C05	Le Club 50+ de St-Basile Co-op Ltée	258	86	19	46	1	1	411
P48-C06	Club d'Age d'Or Sacré-Coeur Inc.	127	23	4	16	1	0	171
P48-C07	Centre communautaire Godbout	391	148	19	64	4	2	628
P48-C08	Légion Royale Canadienne Filiale 25	148	46	8	25	2	0	229
P48-C09	Église Chrétienne Pentecôte d'Edmundston	412	97	19	67	2	0	597
P48-C10	Centre Diocésain	171	53	7	25	0	0	256
P48-C11	Cathédrale de l'Immaculée-Conception (Salle St-Pierre)	63	33	1	16	0	0	113
P48-A01	Centre Diocésain	765	227	32	83	4	1	1,112
P48-A02	Centre Maillet	279	57	9	32	3	0	380
P48-A03	Édifice municipal de Sainte-Anne	185	59	10	48	0	4	306
P48 RO-BDS	Returning Office / Bureau du directeur du scrutin	856	283	16	42	9	12	1,218
SB-BS (Outside regions/ Régions extérieures)	Returning Office / Bureau du directeur du scrutin	123	32	7	26	4	4	196
Total		4,668	1,437	206	702	53	27	7,093

MLA / Député, 49 Madawaska Les Lacs-Edmundston / Madawaska-Les-Lacs-Edmundston (Vote for / Voter pour 1)

Tabulator/Machine	Polling Station/Bureau de vote	Francine LANDRY (L)	Jeannot VOLPE (PC)	Cécile RICHARD- HÉBERT (NBNDP / NPDNB)	Denis BOULET (PVNBGP)	Overvotes/ Survotes	Undervotes/ Sousvotes	Total Ballots/ Bulletins totaux
P49-C01	Club d'Âge d'Or Amitié 50+ Inc.	379	143	24	92	6	0	644
P49-C02	Centre Mgr. Eymard Desjardins	175	65	4	39	3	0	286
P49-C03	Centre des Loisirs de St-Hilaire	117	33	3	28	1	0	182
P49-C04	Club d'Âge d'Or Saint-François	286	87	2	179	1	0	555
P49-C05	Le Centre Fraternel de Clair Inc	173	82	1	43	0	0	299
P49-C06	Club d'Âge d'Or Lac Baker – Le Villageois	173	87	5	31	2	0	298
P49-C07	Église Baker Brook (Sous-Sol)	152	81	5	37	2	0	277
P49-C08	Club d'Âge d'Or Saint-Jacques	376	200	16	74	6	3	675
P49-C09	Chevaliers de Colomb St-Jacques	450	212	18	100	6	2	788
P49-C10	Club d'Âge d'Or St-Joseph	465	180	24	92	8	13	782
P49-A01	Club d'Âge d'Or St-Joseph	232	138	10	35	6	0	421
P49-A02	Club d'Âge d'Or Amitié 50+ Inc.	552	261	30	84	3	1	931
P49-A03	Le Centre Fraternel de Clair Inc	191	69	2	35	0	0	297
P49 RO-BDS	Returning Office / Bureau du directeur du scrutin	310	138	7	44	2	1	502
SB-BS (Outside regions/ Régions extérieures)	Returning Office / Bureau du directeur du scrutin	160	50	5	32	3	3	253
Total		4,191	1,826	156	945	49	23	7,190



Results by Polling Division by Electoral District

GENERAL ELECTION 2018

In the tables of results by polling division that follow,

- The “Undetermined” polling division reports vote results where the tabulation machine could not assign a ballot to a particular polling division, because the poll information filled out by the Ballot Issuing Officer was incomplete or incorrect (nevertheless the actual votes per candidate were read).



Résultats par section de vote par circonscription électorale

ÉLECTION GÉNÉRALE 2018

Dans les tableaux de résultats du vote par section de vote qui suivent,

- La section de vote « Indéterminée » rapporte les résultats du vote dans les cas où la machine à compilation ne pouvait pas attribuer un bulletin de vote à une section de vote particulière car l’information sur la section de vote remplie par l’agent des bulletins de vote était incomplète ou inexacte (néanmoins, les votes actuels ont été lus).

01 Restigouche West / Restigouche-Ouest			Votes Counted for Each Candidate / Votes comptés pour chaque candidat(e)								Rejected Ballots / Bulletins rejetés	No. of Votes Cast / N° de votes exprimés	Number of Electors Nombre d'électeurs				
Advance Poll Cluster / Groupe des sections de vote par anticipation	Ordinary Poll Cluster / Groupe des sections de vote ordinaire	Polling Division / Section de vote	Gilles LEPAGE - L	David MOREAU - PC	Travis POLLOCK - KNB	Beverly A. MANN - NBNDP / NPDNB	Charles THÉRIAULT - PVNBGP	-	-	Total Votes/ Total des votes			Preliminary List / Liste préliminaire	Added or Deleted During Revision / Ajoutés ou enlevés pendant la révision	Official List / Liste officielle	Added or Deleted at Polls / Ajoutés ou enlevés lors du scrutin	Net Total / Total net
P01-A01	P01-C14	01-01	28	29	0	4	149			210	2	212	356	0	356	-1	355
P01-A01	P01-C01	01-02	38	39	0	1	145			223	2	225	359	-1	358	-4	354
P01-A01	P01-C01	01-03	35	25	0	2	98			160	2	162	290	-4	286	3	289
P01-A01	P01-C01	01-04	35	36	1	2	117			191	3	194	309	-13	296	4	300
P01-A01	P01-C01	01-05	76	68	1	2	161			308	2	310	427	-1	426	7	433
P01-A01	P01-C14	01-06	44	53	1	4	133			235	3	238	372	-5	367	11	378
P01-A01	P01-C14	01-07	60	45	0	5	90			200	6	206	309	13	322	5	327
P01-A02	P01-C03	01-08	63	4	0	1	107			175	1	176	237	1	238	7	245
P01-A02	P01-C02	01-09	220	7	1	1	137			366	3	369	478	5	483	1	484
P01-A02	P01-C02	01-10	97	3	1	0	71			172	0	172	230	2	232	6	238
P01-A02	P01-C02	01-11	33	6	1	0	73			113	0	113	156	0	156	0	156
P01-A02	P01-C02	01-12	154	9	0	3	152			318	2	320	410	-4	406	3	409
P01-A02	P01-C02	01-13	62	3	2	0	38			105	1	106	154	-3	151	-3	148
P01-A02	P01-C02	01-14	120	4	3	3	68			198	0	198	267	-3	264	10	274
P01-A01	P01-C13	01-15	44	8	0	1	72			125	0	125	188	-1	187	1	188
P01-A01	P01-C14	01-16	38	31	0	3	111			183	1	184	297	1	298	5	303
P01-A03	P01-C04	01-17	29	25	2	19	32			107	0	107	158	-2	156	1	157
P01-A03	P01-C05	01-18	42	42	4	17	35			140	1	141	253	-1	252	5	257
P01-A03	P01-C05	01-19	81	42	6	22	44			195	1	196	275	-1	274	4	278
P01-A03	P01-C05	01-20	36	23	1	16	21			97	1	98	158	-4	154	0	154
P01-A03	P01-C08	01-21	114	24	0	8	34			180	3	183	294	-1	293	-2	291

P01-A03	P01-C08	01-22	150	12	0	1	22			185	0	185	268	0	268	0	268
P01-A05	P01-C10	01-23	145	19	2	3	33			202	4	206	322	-2	320	4	324
P01-A05	P01-C10	01-24	139	9	1	14	38			201	1	202	292	-1	291	5	296
P01-A04	P01-C06	01-25	76	44	4	17	39			180	1	181	243	0	243	5	248
P01-A04	P01-C06	01-26	81	49	3	7	42			182	1	183	270	-5	265	4	269
P01-A04	P01-C06	01-27	124	49	6	14	21			214	0	214	304	1	305	7	312
P01-A04	P01-C07	01-28	156	33	2	13	47			251	0	251	355	-1	354	1	355
P01-A04	P01-C07	01-29	114	22	0	10	26			172	1	173	255	-7	248	6	254
P01-A04	P01-C07	01-30	188	19	3	3	35			248	2	250	372	1	373	4	377
P01-A05	P01-C12	01-31	159	12	0	3	29			203	0	203	311	-2	309	-1	308
P01-A05	P01-C12	01-32	90	7	0	2	11			110	0	110	159	1	160	2	162
P01-A05	P01-C12	01-33	152	5	0	5	31			193	1	194	332	0	332	2	334
P01-A05	P01-C09	01-34	100	8	4	5	33			150	1	151	236	-2	234	3	237
P01-A05	P01-C09	01-35	171	17	0	5	24			217	0	217	298	1	299	2	301
P01-A05	P01-C09	01-36	222	6	2	4	20			254	4	258	335	-3	332	1	333
P01-A05	P01-C09	01-37	210	28	1	7	20			266	0	266	371	-1	370	2	372
P01-A05	P01-C09	01-38	172	17	3	10	31			233	5	238	329	7	336	-1	335
P01-A05	P01-C11	01-39	96	17	3	13	22			151	1	152	267	-3	264	1	265
P01-A05	P01-C11	01-40	177	22	2	7	49			257	2	259	345	-5	340	3	343
Undetermined / Indéterminée			62	40	2	6	79			189	6	195					
TOTAL			4,233	961	62	263	2,540			8,059	64	8,123	11,641	-43	11,598	113	11,711

02 Campbellton-Dalhousie			Votes Counted for Each Candidate / Votes comptés pour chaque candidat(e)								Rejected Ballots / Bulletins rejetés	No. of Votes Cast / N° de votes exprimés	Number of Electors Nombre d'électeurs				
Advance Poll Cluster / Groupe des sections de vote par anticipation	Ordinary Poll Cluster / Groupe des sections de vote ordinaire	Polling Division / Section de vote	Guy ARSENEAULT - L	Diane CYR - PC	-	Thérèse TREMBLAY - NBNDP / NPDNB	Annie THÉRIAULT - PVNBGP	Robert BOUDREAU - PANB / AGNB	-	Total Votes/ Total des votes			Preliminary List / Liste préliminaire	Added or Deleted During Revision / Ajoutés ou enlevés pendant la révision	Official List / Liste officielle	Added or Deleted at Polls / Ajoutés ou enlevés lors du scrutin	Net Total / Total net
P02-A01	P02-C01	02-01	72	41		5	4	8		130	0	130	183	-3	180	2	182
P02-A01	P02-C01	02-02	109	61		11	15	23		219	0	219	329	-3	326	2	328
P02-A01	P02-C01	02-03	176	76		16	18	23		309	2	311	430	-5	425	4	429
P02-A01	P02-C01	02-04	143	68		14	13	12		250	6	256	403	2	405	-5	400
P02-A01	P02-C01	02-05	74	71		18	16	15		194	1	195	316	-2	314	4	318
P02-A01	P02-C01	02-06	77	52		4	14	9		156	1	157	260	-7	253	0	253
P02-A01	P02-C01	02-07	44	52		2	10	13		121	1	122	230	-4	226	4	230
P02-A01	P02-C01	02-08	92	60		9	16	12		189	1	190	296	-6	290	2	292
P02-A01	P02-C01	02-09	91	60		11	18	19		199	0	199	348	-2	346	1	347
P02-A01	P02-C01	02-10	45	34		8	9	10		106	0	106	209	-7	202	5	207
P02-A01	P02-C01	02-11	58	40		6	8	19		131	1	132	229	-8	221	5	226
P02-A01	P02-C01	02-12	116	50		13	10	16		205	2	207	331	-4	327	2	329
P02-A01	P02-C01	02-13	109	49		16	11	7		192	1	193	275	0	275	4	279
P02-A01	P02-C01	02-14	121	75		15	17	17		245	2	247	410	43	453	-9	444
P02-A01	P02-C01	02-15	102	46		16	16	18		198	4	202	318	-18	300	11	311
P02-A01	P02-C01	02-16	80	30		8	10	20		148	1	149	213	-4	209	4	213
P02-A01	P02-C01	02-17	67	50		9	9	12		147	0	147	243	-3	240	1	241
P02-A01	P02-C01	02-18	77	55		11	18	20		181	0	181	258	13	271	-1	270
P02-A01	P02-C01	02-19	116	57		18	21	9		221	4	225	327	2	329	4	333
P02-A02	P02-C02	02-20	103	52		34	22	26		237	2	239	350	-3	347	9	356
P02-A02	P02-C02	02-21	64	35		18	15	22		154	4	158	221	-1	220	0	220

P02-A02	P02-C04	02-22	71	37		26	11	11		156	2	158	234	-3	231	5	236
P02-A02	P02-C04	02-23	96	32		35	10	22		195	0	195	281	-13	268	10	278
P02-A02	P02-C04	02-24	74	42		30	9	16		171	0	171	274	-3	271	-4	267
P02-A02	P02-C04	02-25	95	27		31	13	16		182	1	183	273	-6	267	6	273
P02-A02	P02-C04	02-26	60	43		23	19	18		163	1	164	271	-10	261	3	264
P02-A02	P02-C04	02-27	100	46		25	19	18		208	2	210	291	-9	282	4	286
P02-A02	P02-C04	02-28	144	49		30	10	20		253	0	253	331	19	350	3	353
P02-A02	P02-C04	02-29	114	41		36	15	15		221	0	221	310	-1	309	3	312
P02-A02	P02-C04	02-30	134	40		43	17	10		244	2	246	318	5	323	5	328
P02-A02	P02-C03	02-31	123	23		21	22	9		198	2	200	305	-3	302	6	308
P02-A02	P02-C03	02-32	109	24		13	15	5		166	0	166	315	0	315	3	318
P02-A02	P02-C03	02-33	124	21		28	19	4		196	3	199	309	-1	308	-3	305
P02-A02	P02-C05	02-34	42	19		15	10	7		93	0	93	279	1	280	7	287
P02-A02	P02-C06	02-35	124	60		20	31	16		251	0	251	316	1	317	3	320
P02-A02	P02-C06	02-36	97	32		17	48	6		200	1	201	270	-9	261	0	261
P02-A02	P02-C06	02-37	86	37		23	29	7		182	1	183	234	-2	232	3	235
P02-A02	P02-C06	02-38	87	40		24	38	15		204	1	205	288	-4	284	4	288
Undetermined / Indéterminée			104	34		19	12	13		182	0	182					
TOTAL			3,720	1,761		721	637	558		7,397	49	7,446	11,078	-58	11,020	107	11,127

03 Restigouche-Chaleur			Votes Counted for Each Candidate / Votes comptés pour chaque candidat(e)								Rejected Ballots / Bulletins rejetés	No. of Votes Cast / N° de votes exprimés	Number of Electors Nombre d'électeurs				
Advance Poll Cluster / Groupe des sections de vote par anticipation	Ordinary Poll Cluster / Groupe des sections de vote ordinaire	Polling Division / Section de vote	Daniel GUITARD - L	Charles STEWART - PC	-	Paul TREMBLAY - NBNDP / NPDNB	Mario COMEAU - PVNBGP	-	-	Total Votes/ Total des votes			Preliminary List / Liste préliminaire	Added or Deleted During Revision / Ajoutés ou enlevés pendant la révision	Official List / Liste officielle	Added or Deleted at Polls / Ajoutés ou enlevés lors du scrutin	Net Total / Total net
P03-A04	P03-C01	03-01	45	31		22	31			129	2	131	187	0	187	7	194
P03-A04	P03-C02	03-02	44	38		15	14			111	1	112	208	-3	205	0	205
P03-A04	P03-C03	03-03	59	33		23	16			131	0	131	244	-1	243	0	243
P03-A04	P03-C03	03-04	52	45		24	11			132	6	138	267	-4	263	1	264
P03-A04	P03-C02	03-05	60	52		21	16			149	2	151	234	-6	228	7	235
P03-A05	P03-C04	03-06	59	33		23	9			124	0	124	197	-8	189	4	193
P03-A05	P03-C04	03-07	80	37		25	15			157	0	157	282	-3	279	-3	276
P03-A05	P03-C04	03-08	65	38		20	10			133	0	133	215	-4	211	-2	209
P03-A05	P03-C04	03-09	69	31		14	12			126	1	127	214	-3	211	5	216
P03-A05	P03-C05	03-10	95	48		27	22			192	0	192	307	-5	302	2	304
P03-A03	P03-C06	03-11	119	5		10	9			143	0	143	209	0	209	0	209
P03-A03	P03-C06	03-12	162	11		13	15			201	1	202	276	8	284	-2	282
P03-A03	P03-C06	03-13	127	12		10	13			162	1	163	250	11	261	-2	259
P03-A02	P03-C09	03-14	89	5		11	15			120	1	121	239	-2	237	3	240
P03-A02	P03-C09	03-15	81	15		9	14			119	2	121	215	-8	207	-1	206
P03-A02	P03-C09	03-16	111	11		6	17			145	1	146	226	2	228	-1	227
P03-A02	P03-C07	03-17	210	17		13	34			274	0	274	406	-2	404	0	404
P03-A02	P03-C07	03-18	186	23		18	25			252	0	252	414	-8	406	-3	403
P03-A02	P03-C07	03-19	180	8		14	23			225	0	225	368	-5	363	-6	357
P03-A02	P03-C07	03-20	179	17		22	28			246	0	246	384	0	384	-3	381
P03-A02	P03-C10	03-21	171	9		15	26			221	1	222	393	-1	392	0	392

P03-A02	P03-C10	03-22	106	6		12	15			139	1	140	277	-2	275	-1	274
P03-A02	P03-C10	03-23	105	12		9	9			135	0	135	208	-3	205	3	208
P03-A02	P03-C07	03-24	146	18		9	20			193	0	193	342	-12	330	3	333
P03-A02	P03-C10	03-25	70	11		10	12			103	0	103	209	-1	208	2	210
P03-A02	P03-C10	03-26	104	7		12	22			145	1	146	255	7	262	-4	258
P03-A02	P03-C08	03-27	181	8		9	23			221	0	221	347	-2	345	6	351
P03-A02	P03-C08	03-28	198	22		20	38			278	0	278	419	6	425	12	437
P03-A01	P03-C11	03-29	74	8		11	39			132	0	132	239	-4	235	1	236
P03-A01	P03-C11	03-30	99	13		18	26			156	0	156	266	0	266	3	269
P03-A01	P03-C11	03-31	98	14		15	31			158	1	159	312	-2	310	1	311
P03-A01	P03-C11	03-32	136	19		19	20			194	0	194	314	-1	313	0	313
P03-A01	P03-C11	03-33	158	18		17	49			242	0	242	395	5	400	7	407
P03-A01	P03-C11	03-34	158	14		28	29			229	2	231	351	45	396	3	399
P03-A01	P03-C11	03-35	123	23		18	40			204	0	204	340	0	340	2	342
P03-A01	P03-C11	03-36	130	20		13	16			179	0	179	353	2	355	5	360
P03-A01	P03-C12	03-37	128	36		25	35			224	2	226	400	-1	399	-2	397
P03-A01	P03-C12	03-38	129	44		19	26			218	1	219	366	0	366	1	367
Undetermined / Indéterminée			44	14		2	6			66	0	66					
TOTAL			4,430	826		621	831			6,708	27	6,735	11,128	-5	11,123	48	11,171

04 Bathurst West-Beresford / Bathurst-Ouest-Beresford			Votes Counted for Each Candidate / Votes comptés pour chaque candidat(e)								Rejected Ballots / Bulletins rejetés	No. of Votes Cast / N° de votes exprimés	Number of Electors Nombre d'électeurs				
Advance Poll Cluster / Groupe des sections de vote par anticipation	Ordinary Poll Cluster / Groupe des sections de vote ordinaire	Polling Division / Section de vote	Brian KENNY - L	Yvon LANDRY - PC	James RISDON - KNB	Anne-Renée THOMAS - NBNDP / NPDNB	Mike RAU - PVNBGP	-	-	Total Votes/ Total des votes			Preliminary List / Liste préliminaire	Added or Deleted During Revision / Ajoutés ou enlevés pendant la révision	Official List / Liste officielle	Added or Deleted at Polls / Ajoutés ou enlevés lors du scrutin	Net Total / Total net
P04-A02	P04-C01	04-01	169	19	3	10	16			217	2	219	362	-1	361	2	363
P04-A02	P04-C01	04-02	166	33	3	26	17			245	1	246	386	-3	383	12	395
P04-A02	P04-C01	04-03	190	48	1	17	24			280	4	284	400	8	408	3	411
P04-A02	P04-C01	04-04	86	15	1	10	8			120	0	120	243	-7	236	-4	232
P04-A02	P04-C01	04-05	149	30	1	13	18			211	0	211	326	5	331	0	331
P04-A02	P04-C01	04-06	113	44	0	16	14			187	1	188	280	4	284	8	292
P04-A02	P04-C01	04-07	123	34	5	15	10			187	0	187	295	0	295	5	300
P04-A02	P04-C01	04-08	223	21	0	13	13			270	1	271	412	-3	409	2	411
P04-A02	P04-C01	04-09	120	28	1	19	14			182	2	184	310	3	313	-3	310
P04-A02	P04-C01	04-10	153	37	3	15	20			228	1	229	378	4	382	5	387
P04-A03	P04-C02	04-11	133	53	2	3	24			215	2	217	364	-3	361	2	363
P04-A03	P04-C02	04-12	148	39	4	12	20			223	0	223	324	6	330	-2	328
P04-A03	P04-C02	04-13	175	50	3	17	19			264	3	267	421	49	470	2	472
P04-A03	P04-C02	04-14	121	23	0	5	12			161	0	161	307	0	307	2	309
P04-A03	P04-C02	04-15	104	16	0	5	13			138	2	140	248	9	257	4	261
P04-A03	P04-C02	04-16	95	23	1	6	18			143	1	144	235	1	236	3	239
P04-A03	P04-C02	04-17	122	46	4	19	13			204	0	204	344	-3	341	-1	340
P04-A03	P04-C02	04-18	131	39	0	12	22			204	0	204	331	-3	328	1	329
P04-A03	P04-C02	04-19	114	33	0	13	13			173	2	175	324	-9	315	3	318
P04-A03	P04-C02	04-20	165	41	8	20	12			246	1	247	448	-8	440	1	441
P04-A03	P04-C02	04-21	91	18	1	11	6			127	3	130	350	-5	345	-8	337

P04-A03	P04-C02	04-22	82	33	0	23	10			148	0	148	312	-5	307	5	312
P04-A03	P04-C02	04-23	113	38	2	12	10			175	1	176	282	1	283	0	283
P04-A03	P04-C02	04-24	172	39	3	21	37			272	3	275	445	-2	443	4	447
P04-A03	P04-C02	04-25	73	16	2	11	9			111	0	111	239	-1	238	2	240
P04-A03	P04-C02	04-26	166	55	2	16	23			262	0	262	458	-2	456	1	457
P04-A03	P04-C02	04-27	218	63	2	21	12			316	3	319	532	3	535	4	539
P04-A01	P04-C03	04-28	159	23	1	14	19			216	0	216	324	-1	323	-2	321
P04-A01	P04-C03	04-29	135	38	5	15	12			205	1	206	372	0	372	-2	370
P04-A01	P04-C03	04-30	57	26	1	6	13			103	0	103	245	2	247	2	249
P04-A01	P04-C03	04-31	148	28	4	13	11			204	3	207	328	-3	325	3	328
P04-A03	P04-C02	04-32	76	20	0	9	16			121	1	122	253	0	253	-2	251
Undetermined / Indéterminée			61	13	1	5	5			85	4	89					
TOTAL			4,351	1,082	64	443	503			6,443	42	6,485	10,878	36	10,914	52	10,966

05 Bathurst East-Nepisiguit-Saint-Isidore / Bathurst-Est-Nepisiguit-Saint-Isidore			Votes Counted for Each Candidate / Votes comptés pour chaque candidat(e)								Rejected Ballots / Bulletins rejetés	No. of Votes Cast / N° de votes exprimés	Number of Electors Nombre d'électeurs				
Advance Poll Cluster / Groupe des sections de vote par anticipation	Ordinary Poll Cluster / Groupe des sections de vote ordinaire	Polling Division / Section de vote	Denis LANDRY - L	Michelle BRANCH - PC	-	Jean Maurice LANDRY - NBNDP / NPDNB	Robert KRYSZKO - PVNBGP	-	-	Total Votes/ Total des votes			Preliminary List / Liste préliminaire	Added or Deleted During Revision / Ajoutés ou enlevés pendant la révision	Official List / Liste officielle	Added or Deleted at Polls / Ajoutés ou enlevés lors du scrutin	Net Total / Total net
P05-A02	P05-C02	05-01	78	47		19	17			161	2	163	295	0	295	0	295
P05-A02	P05-C02	05-02	46	26		22	6			100	0	100	203	1	204	3	207
P05-A03	P05-C01	05-03	137	36		23	23			219	0	219	337	8	345	0	345
P05-A03	P05-C01	05-04	152	35		29	13			229	2	231	398	4	402	4	406
P05-A03	P05-C01	05-05	57	36		14	9			116	1	117	234	4	238	-15	223
P05-A03	P05-C01	05-06	67	21		37	24			149	0	149	311	-3	308	2	310
P05-A03	P05-C01	05-07	63	33		24	13			133	1	134	232	2	234	2	236
P05-A03	P05-C01	05-08	53	15		64	12			144	0	144	297	3	300	3	303
P05-A03	P05-C01	05-09	80	44		39	26			189	1	190	358	-1	357	-10	347
P05-A03	P05-C01	05-10	62	61		31	9			163	4	167	300	0	300	-3	297
P05-A02	P05-C02	05-11	32	20		17	15			84	0	84	147	2	149	11	160
P05-A02	P05-C02	05-12	129	73		42	43			287	3	290	596	-2	594	14	608
P05-A03	P05-C01	05-13	51	10		21	8			90	0	90	206	-4	202	-2	200
P05-A03	P05-C01	05-14	66	11		26	23			126	2	128	306	1	307	-1	306
P05-A03	P05-C01	05-15	44	16		25	8			93	0	93	183	3	186	-1	185
P05-A03	P05-C01	05-16	61	19		18	9			107	0	107	267	1	268	0	268
P05-A01	P05-C03	05-17	132	19		67	2			220	3	223	331	-1	330	4	334
P05-A01	P05-C03	05-18	89	14		42	7			152	2	154	230	1	231	2	233
P05-A01	P05-C03	05-19	137	16		91	5			249	1	250	328	3	331	3	334
P05-A01	P05-C03	05-20	68	5		77	10			160	0	160	240	4	244	0	244
P05-A04	P05-C08	05-21	72	69		59	14			214	1	215	343	3	346	0	346

P05-A04	P05-C08	05-22	63	50		47	7			167	0	167	249	-1	248	2	250
P05-A04	P05-C08	05-23	52	49		29	12			142	0	142	195	1	196	3	199
P05-A06	P05-C07	05-24	181	11		87	10			289	3	292	387	-2	385	2	387
P05-A06	P05-C07	05-25	25	1		42	5			73	1	74	82	0	82	1	83
P05-A06	P05-C07	05-26	100	2		155	9			266	2	268	322	8	330	3	333
P05-A06	P05-C07	05-27	74	2		156	2			234	0	234	316	-2	314	3	317
P05-A06	P05-C06	05-28	90	2		50	2			144	2	146	210	-3	207	2	209
P05-A05	P05-C06	05-29	143	13		100	9			265	1	266	385	-7	378	2	380
P05-A05	P05-C06	05-30	167	10		67	4			248	0	248	363	0	363	3	366
P05-A05	P05-C06	05-31	85	7		48	5			145	1	146	244	2	246	-3	243
P05-A05	P05-C05	05-32	206	16		63	5			290	4	294	368	11	379	-4	375
P05-A05	P05-C05	05-33	176	17		53	10			256	0	256	318	-1	317	0	317
P05-A05	P05-C05	05-34	149	17		60	10			236	0	236	313	-6	307	6	313
P05-A05	P05-C05	05-35	139	8		69	15			231	3	234	325	5	330	10	340
P05-A05	P05-C04	05-36	96	2		110	4			212	0	212	292	-3	289	6	295
P05-A01	P05-C04	05-37	91	9		94	6			200	3	203	262	-2	260	5	265
Undetermined / Indéterminée			37	16		9	10			72	0	72					
TOTAL			3,550	858		2,026	421			6,855	43	6,898	10,773	29	10,802	57	10,859

06 Caraquet			Votes Counted for Each Candidate / Votes comptés pour chaque candidat(e)								Rejected Ballots / Bulletins rejetés	No. of Votes Cast / N° de votes exprimés	Number of Electors Nombre d'électeurs				
Advance Poll Cluster / Groupe des sections de vote par anticipation	Ordinary Poll Cluster / Groupe des sections de vote ordinaire	Polling Division / Section de vote	Isabelle THÉRIAULT - L	Kevin HACHÉ - PC	-	Katy CASAVANT - NBNDP / NPDNB	Yvon DURELLE - PVNBGP	-	Guilmond HÉBERT - IND	Total Votes/ Total des votes			Preliminary List / Liste préliminaire	Added or Deleted During Revision / Ajoutés ou enlevés pendant la révision	Official List / Liste officielle	Added or Deleted at Polls / Ajoutés ou enlevés lors du scrutin	Net Total / Total net
P06-A03	P06-C05	06-01	97	32		14	7		11	161	1	162	201	1	202	-2	200
P06-A03	P06-C05	06-02	104	52		14	10		11	191	2	193	255	-4	251	13	264
P06-A03	P06-C04	06-03	176	45		19	10		8	258	1	259	286	54	340	5	345
P06-A03	P06-C01	06-04	223	53		17	12		13	318	0	318	458	-59	399	1	400
P06-A03	P06-C01	06-05	153	36		16	10		6	221	2	223	286	0	286	0	286
P06-A03	P06-C02	06-06	122	39		12	14		6	193	0	193	279	-8	271	4	275
P06-A03	P06-C02	06-07	138	31		19	12		10	210	1	211	300	-10	290	2	292
P06-A03	P06-C03	06-08	97	37		16	12		15	177	1	178	260	-4	256	8	264
P06-A03	P06-C03	06-09	165	49		21	11		13	259	0	259	364	-10	354	15	369
P06-A03	P06-C03	06-10	146	61		23	21		17	268	3	271	344	-2	342	5	347
P06-A02	P06-C06	06-11	134	63		4	12		2	215	0	215	269	2	271	2	273
P06-A02	P06-C06	06-12	160	38		3	3		8	212	1	213	272	11	283	-6	277
P06-A02	P06-C06	06-13	264	95		10	14		8	391	3	394	457	27	484	1	485
P06-A02	P06-C06	06-14	218	43		7	9		7	284	1	285	365	-3	362	6	368
P06-A02	P06-C06	06-15	184	54		6	9		14	267	1	268	316	-2	314	0	314
P06-A02	P06-C06	06-16	150	53		1	8		6	218	1	219	286	-21	265	19	284
P06-A02	P06-C06	06-17	218	69		8	8		18	321	0	321	424	-13	411	14	425
P06-A02	P06-C06	06-18	177	66		9	7		13	272	0	272	349	-21	328	11	339
P06-A02	P06-C06	06-19	123	42		2	3		4	174	0	174	210	-5	205	3	208
P06-A02	P06-C06	06-20	182	66		3	4		10	265	0	265	339	4	343	3	346
P06-A02	P06-C06	06-21	162	58		6	10		13	249	1	250	316	0	316	3	319

P06-A02	P06-C09	06-22	148	68		18	4		8	246	3	249	321	-5	316	3	319
P06-A02	P06-C11	06-23	144	50		7	6		2	209	1	210	304	-4	300	6	306
P06-A02	P06-C11	06-24	133	38		18	7		10	206	2	208	303	4	307	7	314
P06-A02	P06-C10	06-25	61	38		18	4		6	127	0	127	198	1	199	2	201
P06-A02	P06-C10	06-26	122	69		9	5		4	209	1	210	268	3	271	0	271
P06-A02	P06-C10	06-27	174	99		8	5		11	297	1	298	378	-1	377	-1	376
P06-A02	P06-C10	06-28	141	63		12	5		6	227	0	227	310	-3	307	3	310
P06-A02	P06-C10	06-29	77	37		10	10		14	148	2	150	208	-4	204	-1	203
P06-A01	P06-C08	06-30	134	41		28	16		20	239	3	242	340	3	343	5	348
P06-A01	P06-C08	06-31	122	27		26	9		12	196	1	197	265	-4	261	4	265
P06-A01	P06-C07	06-32	150	28		25	3		13	219	1	220	286	4	290	4	294
P06-A01	P06-C07	06-33	96	29		35	7		22	189	1	190	273	-2	271	0	271
P06-A01	P06-C07	06-34	172	50		21	9		12	264	3	267	319	10	329	0	329
P06-A01	P06-C07	06-35	104	31		19	16		7	177	0	177	257	-4	253	1	254
P06-A01	P06-C07	06-36	157	45		49	8		7	266	0	266	334	-4	330	7	337
Undetermined / Indéterminée			92	32		15	10		6	155	4	159					
TOTAL			5,420	1,827		548	330		373	8,498	42	8,540	11,000	-69	10,931	147	11,078

07 Shippagan-Lamèque-Miscou			Votes Counted for Each Candidate / Votes comptés pour chaque candidat(e)								Rejected Ballots / Bulletins rejetés	No. of Votes Cast / N° de votes exprimés	Number of Electors Nombre d'électeurs				
Advance Poll Cluster / Groupe des sections de vote par anticipation	Ordinary Poll Cluster / Groupe des sections de vote ordinaire	Polling Division / Section de vote	Wilfred ROUSSEL - L	Robert GAUVIN - PC	-	Albert ROUSSELLE - NBNDP / NPDNB	-	-	Philippe TISSEUIL - IND	Total Votes/ Total des votes			Preliminary List / Liste préliminaire	Added or Deleted During Revision / Ajoutés ou enlevés pendant la révision	Official List / Liste officielle	Added or Deleted at Polls / Ajoutés ou enlevés lors du scrutin	Net Total / Total net
P07-A01	P07-C01	07-01	23	91		8			3	125	1	126	161	0	161	2	163
P07-A01	P07-C01	07-02	73	174		15			3	265	1	266	331	0	331	6	337
P07-A01	P07-C03	07-03	39	92		4			4	139	1	140	172	1	173	5	178
P07-A01	P07-C03	07-04	47	129		8			2	186	0	186	246	0	246	0	246
P07-A01	P07-C03	07-05	76	85		5			1	167	0	167	209	-3	206	3	209
P07-A01	P07-C03	07-06	105	154		12			6	277	2	279	342	0	342	3	345
P07-A01	P07-C02	07-07	115	120		27			5	267	2	269	333	5	338	5	343
P07-A01	P07-C02	07-08	105	99		24			12	240	5	245	311	2	313	3	316
P07-A01	P07-C02	07-09	63	139		11			4	217	1	218	281	1	282	1	283
P07-A01	P07-C04	07-10	72	93		14			5	184	3	187	241	2	243	-1	242
P07-A01	P07-C04	07-11	99	115		8			4	226	2	228	267	-3	264	6	270
P07-A01	P07-C04	07-12	103	93		15			1	212	8	220	259	9	268	4	272
P07-A01	P07-C04	07-13	88	82		4			4	178	4	182	224	0	224	-2	222
P07-A01	P07-C04	07-14	65	116		4			4	189	4	193	237	1	238	-1	237
P07-A01	P07-C04	07-15	119	155		20			3	297	4	301	377	15	392	0	392
P07-A01	P07-C03	07-16	61	131		17			6	215	3	218	288	2	290	0	290
P07-A01	P07-C03	07-17	67	74		16			4	161	2	163	224	-1	223	2	225
P07-A01	P07-C03	07-18	101	100		7			6	214	4	218	271	4	275	2	277
P07-A01	P07-C04	07-19	92	90		13			4	199	2	201	242	0	242	1	243
P07-A02	P07-C06	07-20	61	74		4			3	142	1	143	163	-2	161	6	167
P07-A02	P07-C06	07-21	82	77		7			1	167	1	168	225	-3	222	-2	220

P07-A02	P07-C05	07-22	166	52		5			2	225	3	228	259	5	264	4	268
P07-A02	P07-C05	07-23	239	110		14			9	372	3	375	430	-1	429	-2	427
P07-A02	P07-C05	07-24	130	81		6			1	218	1	219	252	3	255	5	260
P07-A02	P07-C06	07-25	144	179		12			0	335	2	337	431	3	434	-4	430
P07-A02	P07-C06	07-26	119	121		20			3	263	4	267	350	-4	346	3	349
P07-A02	P07-C06	07-27	150	128		10			2	290	2	292	332	0	332	4	336
P07-A02	P07-C06	07-28	35	61		10			2	108	1	109	134	-1	133	-1	132
P07-A02	P07-C06	07-29	124	172		18			5	319	3	322	387	5	392	7	399
P07-A02	P07-C06	07-30	207	175		9			3	394	13	407	458	34	492	-12	480
P07-A02	P07-C06	07-31	119	185		12			2	318	1	319	377	3	380	-3	377
P07-A03	P07-C07	07-32	60	39		18			4	121	1	122	162	-1	161	4	165
P07-A03	P07-C08	07-33	173	63		24			9	269	4	273	401	16	417	3	420
P07-A03	P07-C08	07-34	167	112		28			10	317	2	319	421	1	422	6	428
P07-A03	P07-C07	07-35	147	135		27			8	317	6	323	404	22	426	-8	418
P07-A03	P07-C07	07-36	129	59		47			14	249	5	254	369	-5	364	7	371
P07-A03	P07-C07	07-37	66	27		32			4	129	4	133	205	8	213	7	220
P07-A03	P07-C07	07-38	69	42		35			12	158	0	158	237	-2	235	2	237
Undetermined / Indéterminée			49	24		8			3	84	4	88					
TOTAL			3,949	4,048	0	578	0	0	178	8,753	110	8,863	11,013	116	11,129	65	11,194

08 Tracadie-Sheila			Votes Counted for Each Candidate / Votes comptés pour chaque candidat(e)								Rejected Ballots / Bulletins rejetés	No. of Votes Cast / N° de votes exprimés	Number of Electors Nombre d'électeurs				
Advance Poll Cluster / Groupe des sections de vote par anticipation	Ordinary Poll Cluster / Groupe des sections de vote ordinaire	Polling Division / Section de vote	Keith CHIASSON - L	Claude LANDRY - PC	-	Francis DUGUAY - NBNDP / NPDNB	Nancy BENOIT - PVNBGP	-	Stéphane RICHARDSON - IND	Total Votes/ Total des votes			Preliminary List / Liste préliminaire	Added or Deleted During Revision / Ajoutés ou enlevés pendant la révision	Official List / Liste officielle	Added or Deleted at Polls / Ajoutés ou enlevés lors du scrutin	Net Total / Total net
P08-A01	P08-C01	08-01	129	52		49	10		9	249	1	250	360	-1	359	2	361
P08-A01	P08-C01	08-02	147	68		74	18		20	327	2	329	468	-3	465	9	474
P08-A01	P08-C02	08-03	153	74		51	6		8	292	3	295	400	-4	396	1	397
P08-A01	P08-C02	08-04	182	93		31	13		18	337	3	340	437	3	440	6	446
P08-A01	P08-C03	08-05	196	101		28	9		7	341	2	343	445	16	461	2	463
P08-A01	P08-C03	08-06	78	68		22	9		7	184	4	188	285	2	287	-11	276
P08-A01	P08-C04	08-07	90	89		41	10		7	237	2	239	355	12	367	-1	366
P08-A01	P08-C04	08-08	94	109		26	5		11	245	5	250	324	-5	319	1	320
P08-A01	P08-C04	08-09	126	68		12	4		5	215	0	215	313	0	313	0	313
P08-A01	P08-C04	08-10	107	79		22	2		9	219	1	220	310	33	343	-5	338
P08-A02	P08-C07	08-11	191	98		50	19		18	376	1	377	490	6	496	-1	495
P08-A02	P08-C07	08-12	195	95		21	10		4	325	3	328	418	3	421	-2	419
P08-A02	P08-C07	08-13	169	75		30	11		15	300	0	300	398	9	407	1	408
P08-A02	P08-C06	08-14	113	65		33	8		10	229	0	229	300	0	300	2	302
P08-A01	P08-C05	08-15	138	42		22	12		8	222	2	224	294	-1	293	2	295
P08-A01	P08-C03	08-16	170	63		24	16		16	289	2	291	402	3	405	2	407
P08-A02	P08-C05	08-17	62	58		24	13		16	173	1	174	229	-6	223	8	231
P08-A02	P08-C05	08-18	92	78		40	14		12	236	2	238	324	-1	323	-2	321
P08-A02	P08-C06	08-19	169	61		35	15		17	297	1	298	397	6	403	2	405
P08-A01	P08-C04	08-20	121	107		29	9		13	279	1	280	380	4	384	4	388
P08-A02	P08-C08	08-21	84	60		23	4		8	179	1	180	249	0	249	3	252

P08-A02	P08-C08	08-22	71	38		25	2		14	150	1	151	219	0	219	1	220
P08-A02	P08-C08	08-23	98	59		33	4		15	209	1	210	280	1	281	9	290
P08-A02	P08-C08	08-24	130	63		20	17		7	237	1	238	321	2	323	2	325
P08-A02	P08-C10	08-25	83	44		42	8		14	191	4	195	307	-6	301	-1	300
P08-A02	P08-C10	08-26	112	62		49	16		29	268	2	270	388	-3	385	0	385
P08-A02	P08-C10	08-27	76	41		33	8		30	188	0	188	255	-3	252	-1	251
P08-A03	P08-C11	08-28	81	54		43	13		27	218	2	220	320	-1	319	5	324
P08-A02	P08-C09	08-29	104	76		28	10		11	229	1	230	320	0	320	6	326
P08-A02	P08-C09	08-30	137	68		22	10		16	253	3	256	338	-2	336	1	337
P08-A02	P08-C09	08-31	89	46		22	11		28	196	0	196	304	-6	298	-2	296
P08-A03	P08-C11	08-32	95	26		33	11		14	179	2	181	281	-2	279	7	286
P08-A03	P08-C11	08-33	119	55		61	22		31	288	4	292	413	0	413	-1	412
P08-A03	P08-C12	08-34	89	28		56	18		29	220	0	220	321	1	322	-2	320
P08-A03	P08-C12	08-35	93	25		41	13		26	198	0	198	281	-1	280	-2	278
Undetermined / Indéterminée			137	102		18	10		15	282	4	286					
TOTAL			4,320	2,390		1,213	390		544	8,857	62	8,919	11,926	56	11,982	45	12,027

09 Miramichi Bay-Neguac / Baie-de-Miramichi-Neguac			Votes Counted for Each Candidate / Votes comptés pour chaque candidat(e)								Rejected Ballots / Bulletins rejetés	No. of Votes Cast / N° de votes exprimés	Number of Electors Nombre d'électeurs				
Advance Poll Cluster / Groupe des sections de vote par anticipation	Ordinary Poll Cluster / Groupe des sections de vote ordinaire	Polling Division / Section de vote	Lisa HARRIS - L	Debi TOZER - PC	-	Willie ROBICHAUD - NBNDP / NPDNB	James (Junior) DENNY - PVNBGP	Terry COLLETTE - PANB / AGNB	-	Total Votes/ Total des votes			Preliminary List / Liste préliminaire	Added or Deleted During Revision / Ajoutés ou enlevés pendant la révision	Official List / Liste officielle	Added or Deleted at Polls / Ajoutés ou enlevés lors du scrutin	Net Total / Total net
P09-A01	P09-C01	09-01	108	53		25	10	45		241	1	242	329	-3	326	7	333
P09-A01	P09-C01	09-02	127	46		45	15	17		250	1	251	386	14	400	3	403
P09-A01	P09-C04	09-03	32	20		48	1	1		102	0	102	158	-1	157	-1	156
P09-A01	P09-C03	09-04	95	22		23	6	3		149	1	150	209	2	211	1	212
P09-A01	P09-C03	09-05	130	21		34	11	7		203	0	203	257	4	261	2	263
P09-A01	P09-C03	09-06	75	17		31	11	5		139	0	139	208	-5	203	3	206
P09-A01	P09-C02	09-07	167	17		35	11	8		238	5	243	360	-10	350	6	356
P09-A01	P09-C02	09-08	207	42		49	5	6		309	0	309	397	-1	396	-2	394
P09-A01	P09-C02	09-09	220	50		29	9	4		312	0	312	335	32	367	7	374
P09-A01	P09-C02	09-10	125	24		23	6	5		183	3	186	269	4	273	5	278
P09-A01	P09-C05	09-11	70	4		10	18	4		106	0	106	415	-1	414	3	417
P09-A01	P09-C04	09-12	97	52		51	2	5		207	1	208	256	-7	249	7	256
P09-A01	P09-C04	09-13	123	29		55	3	6		216	0	216	287	-4	283	4	287
P09-A01	P09-C05	09-14	60	1		4	27	3		95	0	95	350	-4	346	6	352
P09-A01	P09-C06	09-15	74	51		29	6	18		178	0	178	266	-3	263	1	264
P09-A02	P09-C06	09-16	74	41		9	5	35		164	0	164	199	6	205	10	215
P09-A02	P09-C04	09-17	69	30		141	4	2		246	0	246	336	-7	329	8	337
P09-A02	P09-C07	09-18	56	26		8	4	47		141	0	141	182	-5	177	3	180
P09-A02	P09-C07	09-19	49	42		4	8	56		159	0	159	238	-1	237	5	242
P09-A02	P09-C09	09-20	52	28		12	7	34		133	1	134	195	4	199	0	199
P09-A02	P09-C09	09-21	65	50		4	8	27		154	1	155	219	-3	216	5	221

P09-A02	P09-C08	09-22	56	45		2	2	76		181	2	183	267	-5	262	6	268
P09-A02	P09-C08	09-23	48	55		3	3	105		214	0	214	284	2	286	-2	284
P09-A02	P09-C08	09-24	61	59		1	7	109		237	0	237	319	4	323	4	327
P09-A02	P09-C08	09-25	74	44		3	4	95		220	0	220	290	4	294	4	298
P09-A02	P09-C08	09-26	121	51		5	5	130		312	1	313	406	2	408	9	417
P09-A02	P09-C08	09-27	108	56		1	2	90		257	1	258	323	-5	318	10	328
P09-A02	P09-C08	09-28	87	46		4	4	128		269	0	269	365	1	366	6	372
P09-A02	P09-C08	09-29	47	33		3	9	81		173	1	174	243	1	244	7	251
P09-A02	P09-C08	09-30	70	59		0	7	89		225	0	225	285	1	286	4	290
P09-A03	P09-C11	09-31	98	17		2	81	21		219	2	221	378	-3	375	16	391
P09-A03	P09-C10	09-32	93	37		1	2	104		237	0	237	302	-3	299	7	306
P09-A03	P09-C10	09-33	67	46		4	6	99		222	0	222	337	-6	331	10	341
P09-A03	P09-C10	09-34	41	52		3	8	64		168	0	168	239	-1	238	-1	237
P09-A03	P09-C10	09-35	31	38		0	0	48		117	0	117	153	-1	152	2	154
P09-A03	P09-C10	09-36	42	91		1	5	104		243	0	243	294	-5	289	7	296
P09-A03	P09-C10	09-37	57	44		4	8	56		169	0	169	270	-9	261	9	270
P09-A03	P09-C10	09-38	60	86		1	1	56		204	0	204	250	-2	248	9	257
P09-A03	P09-C10	09-39	21	34		0	1	52		108	0	108	166	0	166	-1	165
P09-A03	P09-C12	09-40	36	86		0	0	57		179	0	179	207	1	208	8	216
P09-A03	P09-C12	09-41	30	46		1	0	74		151	1	152	208	-8	200	2	202
P09-A03	P09-C12	09-42	129	25		1	13	30		198	0	198	323	-5	318	13	331
Undetermined / Indéterminée			60	25		9	4	41		139	2	141					
TOTAL			3,512	1,741		718	349	2,047		8,367	24	8,391	11,760	-26	11,734	212	11,946

10 Miramichi			Votes Counted for Each Candidate / Votes comptés pour chaque candidat(e)								Rejected Ballots / Bulletins rejetés	No. of Votes Cast / N° de votes exprimés	Number of Electors Nombre d'électeurs				
Advance Poll Cluster / Groupe des sections de vote par anticipation	Ordinary Poll Cluster / Groupe des sections de vote ordinaire	Polling Division / Section de vote	Bill FRASER - L	Peggy MCLEAN - PC	-	Douglas MULLIN - NBNDP / NPDNB	Louann SAVAGE - PVNBGP	Michelle CONROY - PANB / AGNB	-	Total Votes/ Total des votes			Preliminary List / Liste préliminaire	Added or Deleted During Revision / Ajoutés ou enlevés pendant la révision	Official List / Liste officielle	Added or Deleted at Polls / Ajoutés ou enlevés lors du scrutin	Net Total / Total net
P10-A01	P10-C05	10-01	66	39		2	3	123		233	0	233	308	1	309	3	312
P10-A01	P10-C05	10-02	51	35		2	3	69		160	0	160	221	3	224	-5	219
P10-A01	P10-C05	10-03	88	33		2	1	67		191	0	191	327	2	329	-3	326
P10-A01	P10-C05	10-04	81	48		2	0	103		234	0	234	325	-4	321	0	321
P10-A01	P10-C05	10-05	62	38		2	8	116		226	0	226	330	-2	328	5	333
P10-A01	P10-C06	10-06	59	40		2	7	118		226	0	226	287	-3	284	8	292
P10-A01	P10-C05	10-07	82	54		2	8	145		291	0	291	378	3	381	11	392
P10-A01	P10-C05	10-08	68	41		3	6	92		210	0	210	313	-1	312	-1	311
P10-A01	P10-C06	10-09	76	38		4	3	51		172	1	173	264	3	267	-6	261
P10-A01	P10-C06	10-10	73	53		8	9	121		264	2	266	355	1	356	1	357
P10-A01	P10-C06	10-11	81	43		4	5	102		235	0	235	341	-8	333	17	350
P10-A01	P10-C06	10-12	79	41		2	4	83		209	1	210	325	2	327	-1	326
P10-A01	P10-C06	10-13	61	34		3	2	73		173	0	173	252	4	256	0	256
P10-A02	P10-C04	10-14	81	30		4	5	152		272	0	272	378	-5	373	8	381
P10-A02	P10-C04	10-15	82	19		6	2	133		242	0	242	296	2	298	7	305
P10-A02	P10-C04	10-16	61	30		4	4	129		228	0	228	290	1	291	2	293
P10-A02	P10-C03	10-17	88	31		4	5	71		199	0	199	286	-1	285	-7	278
P10-A02	P10-C03	10-18	73	21		4	6	175		279	0	279	379	0	379	-3	376
P10-A02	P10-C03	10-19	133	51		8	5	179		376	0	376	480	3	483	6	489
P10-A02	P10-C02	10-20	81	33		3	6	109		232	2	234	294	36	330	3	333
P10-A02	P10-C02	10-21	139	39		4	14	162		358	1	359	489	4	493	10	503

P10-A02	P10-C02	10-22	49	5		0	4	54		112	0	112	149	2	151	1	152
P10-A02	P10-C02	10-23	39	17		3	5	57		121	0	121	182	-4	178	7	185
P10-A02	P10-C02	10-24	99	17		5	10	63		194	1	195	323	58	381	-9	372
P10-A02	P10-C02	10-25	67	18		3	6	80		174	1	175	270	-6	264	-5	259
P10-A02	P10-C02	10-26	69	12		1	2	76		160	0	160	243	-7	236	5	241
P10-A02	P10-C02	10-27	77	36		1	4	81		199	0	199	300	-4	296	8	304
P10-A02	P10-C02	10-28	45	4		2	2	77		130	0	130	189	-4	185	8	193
P10-A02	P10-C02	10-29	59	13		0	0	117		189	1	190	262	0	262	5	267
P10-A02	P10-C02	10-30	179	73		4	11	124		391	0	391	512	2	514	0	514
P10-A02	P10-C02	10-31	43	12		5	5	43		108	0	108	178	-1	177	-5	172
P10-A02	P10-C01	10-32	76	35		2	1	118		232	0	232	305	1	306	9	315
P10-A02	P10-C01	10-33	121	40		3	13	169		346	1	347	409	6	415	13	428
P10-A02	P10-C01	10-34	83	31		5	5	155		279	0	279	317	9	326	12	338
P10-A02	P10-C01	10-35	114	27		1	12	142		296	1	297	393	-3	390	8	398
Undetermined / Indéterminée			40	23		0	3	59		125	5	130					
TOTAL			2,825	1,154		110	189	3,788		8,066	17	8,083	10,950	90	11,040	112	11,152

11 Southwest Miramichi-Bay du Vin / Miramichi-Sud-Ouest-Baie-du-Vin			Votes Counted for Each Candidate / Votes comptés pour chaque candidat(e)								Rejected Ballots / Bulletins rejetés	No. of Votes Cast / N° de votes exprimés	Number of Electors Nombre d'électeurs				
Advance Poll Cluster / Groupe des sections de vote par anticipation	Ordinary Poll Cluster / Groupe des sections de vote ordinaire	Polling Division / Section de vote	Andy HARDY - L	Jake STEWART - PC	Dawson BRIDEAU - KNB	Roger VAUTOUR - NBNDP / NPDNB	Byron J. CONNORS - PVNBGP	Art O'DONNELL - PANB / AGNB	-	Total Votes/ Total des votes			Preliminary List / Liste préliminaire	Added or Deleted During Revision / Ajoutés ou enlevés pendant la révision	Official List / Liste officielle	Added or Deleted at Polls / Ajoutés ou enlevés lors du scrutin	Net Total / Total net
P11-A02	P11-C02	11-01	5	8	0	0	0	10		23	0	23	179	-3	176	4	180
P11-A01	P11-C01	11-02	6	26	0	0	6	88		126	0	126	224	-2	222	1	223
P11-A01	P11-C01	11-03	10	19	1	0	6	63		99	0	99	218	-6	212	3	215
P11-A02	P11-C03	11-04	27	35	0	1	12	105		180	0	180	243	21	264	-4	260
P11-A02	P11-C02	11-05	2	8	0	0	0	18		28	0	28	180	0	180	1	181
P11-A02	P11-C03	11-06	20	26	0	0	4	60		110	0	110	159	-2	157	-1	156
P11-A02	P11-C04	11-07	12	22	1	0	6	115		156	0	156	220	-1	219	-4	215
P11-A02	P11-C04	11-08	44	47	0	1	17	150		259	1	260	354	1	355	14	369
P11-A03	P11-C05	11-09	19	29	0	0	4	63		115	0	115	180	-1	179	1	180
P11-A03	P11-C05	11-10	24	66	0	2	9	153		254	0	254	343	-2	341	-11	330
P11-A03	P11-C05	11-11	43	96	1	1	5	115		261	0	261	333	3	336	0	336
P11-A03	P11-C05	11-12	13	60	0	1	8	58		140	0	140	207	-2	205	-1	204
P11-A04	P11-C06	11-13	21	84	0	0	60	51		216	0	216	366	1	367	8	375
P11-A04	P11-C06	11-14	25	137	2	1	18	24		207	0	207	321	-4	317	10	327
P11-A04	P11-C06	11-15	8	96	0	1	22	32		159	0	159	205	2	207	5	212
P11-A04	P11-C06	11-16	16	84	0	0	7	37		144	1	145	218	-1	217	12	229
P11-A04	P11-C06	11-17	21	157	0	0	11	31		220	0	220	356	4	360	17	377
P11-A04	P11-C05	11-18	12	24	0	0	5	4		45	1	46	201	4	205	2	207
P11-A05	P11-C07	11-19	39	70	0	0	8	37		154	0	154	206	-2	204	4	208
P11-A05	P11-C07	11-20	97	77	0	0	10	85		269	2	271	344	5	349	16	365
P11-A04	P11-C08	11-21	26	60	0	1	3	41		131	0	131	285	-2	283	-1	282

P11-A04	P11-C08	11-22	52	48	0	1	5	139		245	0	245	371	-1	370	5	375
P11-A04	P11-C08	11-23	50	47	0	5	5	78		185	2	187	246	-3	243	7	250
P11-A05	P11-C07	11-24	43	80	0	0	5	66		194	0	194	237	3	240	12	252
P11-A05	P11-C09	11-25	38	101	0	3	20	75		237	0	237	333	4	337	-1	336
P11-A05	P11-C07	11-26	18	46	1	3	7	30		105	0	105	176	-5	171	-2	169
P11-A05	P11-C09	11-27	35	47	0	0	9	53		144	0	144	211	-6	205	-2	203
P11-A05	P11-C09	11-28	14	38	0	1	5	30		88	1	89	139	1	140	-2	138
P11-A05	P11-C09	11-29	46	82	0	0	7	92		227	0	227	301	-4	297	9	306
P11-A05	P11-C09	11-30	41	76	0	3	5	109		234	1	235	309	-5	304	8	312
P11-A06	P11-C10	11-31	95	54	2	0	10	105		266	1	267	361	-2	359	9	368
P11-A07	P11-C11	11-32	50	32	0	4	7	38		131	0	131	180	2	182	3	185
P11-A08	P11-C12	11-33	60	92	0	2	4	99		257	2	259	351	-1	350	6	356
P11-A06	P11-C10	11-34	67	68	0	1	4	109		249	0	249	292	-3	289	5	294
P11-A06	P11-C10	11-35	83	49	0	4	7	100		243	1	244	308	-1	307	1	308
P11-A06	P11-C10	11-36	69	22	0	0	5	54		150	0	150	210	-3	207	7	214
P11-A09	P11-C13	11-37	65	108	1	2	4	51		231	0	231	285	4	289	8	297
P11-A09	P11-C13	11-38	48	71	1	5	6	9		140	0	140	213	-3	210	0	210
P11-A10	P11-C14	11-39	96	49	0	10	13	10		178	2	180	279	-4	275	5	280
P11-A10	P11-C14	11-40	81	52	1	13	11	18		176	2	178	269	-4	265	2	267
P11-A10	P11-C14	11-41	80	85	0	9	10	10		194	1	195	293	-1	292	-2	290
P11-A10	P11-C14	11-42	73	52	4	9	11	10		159	0	159	294	-4	290	1	291
P11-A10	P11-C14	11-43	26	51	1	4	5	11		98	0	98	170	2	172	-1	171
Undetermined / Indéterminée			189	379	3	9	61	289		930	6	936					
TOTAL			1,909	2,960	19	97	447	2,925		8,357	24	8,381	11,170	-21	11,149	154	11,303

12 Kent North / Kent-Nord			Votes Counted for Each Candidate / Votes comptés pour chaque candidat(e)								Rejected Ballots / Bulletins rejetés	No. of Votes Cast / N° de votes exprimés	Number of Electors Nombre d'électeurs				
Advance Poll Cluster / Groupe des sections de vote par anticipation	Ordinary Poll Cluster / Groupe des sections de vote ordinaire	Polling Division / Section de vote	Emery COMEAU - L	Katie ROBERTSON - PC	-	Neil GARDNER - NBNDP / NPDNB	Kevin ARSENEAU - PVNBGP	-	Roger RICHARD - IND	Total Votes/ Total des votes			Preliminary List / Liste préliminaire	Added or Deleted During Revision / Ajoutés ou enlevés pendant la révision	Official List / Liste officielle	Added or Deleted at Polls / Ajoutés ou enlevés lors du scrutin	Net Total / Total net
P12-A02	P12-C02	12-01	83	18		7	156		4	268	1	269	325	-4	321	5	326
P12-A02	P12-C02	12-02	25	8		0	87		0	120	1	121	163	2	165	5	170
P12-A02	P12-C01	12-03	26	7		2	110		3	148	2	150	212	-6	206	3	209
P12-A02	P12-C03	12-04	52	14		2	86		5	159	2	161	209	0	209	1	210
P12-A02	P12-C03	12-05	81	14		4	123		0	222	1	223	274	2	276	3	279
P12-A02	P12-C03	12-06	126	20		4	128		7	285	2	287	340	20	360	2	362
P12-A02	P12-C03	12-07	85	14		8	163		5	275	0	275	364	-13	351	-2	349
P12-A02	P12-C03	12-08	47	8		3	78		4	140	0	140	199	1	200	1	201
P12-A02	P12-C04	12-09	98	17		8	157		4	284	2	286	367	-4	363	2	365
P12-A01	P12-C06	12-10	33	27		2	91		6	159	1	160	214	0	214	0	214
P12-A01	P12-C05	12-11	35	26		7	67		3	138	0	138	198	-1	197	2	199
P12-A01	P12-C05	12-12	63	18		6	82		3	172	4	176	211	-2	209	1	210
P12-A01	P12-C07	12-13	86	5		3	81		2	177	0	177	219	3	222	-3	219
P12-A01	P12-C07	12-14	85	12		4	96		3	200	1	201	250	-8	242	0	242
P12-A01	P12-C08	12-15	83	12		6	117		14	232	1	233	326	-1	325	2	327
P12-A01	P12-C08	12-16	55	9		3	77		5	149	1	150	213	-1	212	-1	211
P12-A01	P12-C08	12-17	76	7		0	61		6	150	0	150	188	0	188	0	188
P12-A01	P12-C08	12-18	113	34		1	96		18	262	0	262	338	33	371	-3	368
P12-A01	P12-C08	12-19	101	18		1	103		10	233	2	235	327	14	341	2	343
P12-A01	P12-C08	12-20	109	27		6	113		6	261	1	262	338	8	346	0	346
P12-A01	P12-C09	12-21	79	19		2	71		2	173	1	174	235	-4	231	0	231

P12-A01	P12-C09	12-22	71	17		3	132		5	228	3	231	334	-3	331	1	332
P12-A01	P12-C10	12-23	111	32		2	92		9	246	3	249	327	1	328	7	335
P12-A01	P12-C10	12-24	138	23		3	125		9	298	1	299	368	1	369	7	376
P12-A01	P12-C10	12-25	86	28		5	80		3	202	0	202	275	-1	274	-3	271
P12-A03	P12-C11	12-26	94	29		5	100		4	232	0	232	292	6	298	3	301
P12-A03	P12-C11	12-27	92	28		5	86		4	215	4	219	314	-3	311	0	311
P12-A03	P12-C11	12-28	104	46		7	85		2	244	1	245	358	-6	352	4	356
P12-A03	P12-C12	12-29	88	80		10	103		7	288	0	288	410	11	421	3	424
P12-A03	P12-C12	12-30	60	98		7	88		1	254	1	255	332	1	333	7	340
P12-A03	P12-C13	12-31	138	25		4	95		6	268	1	269	356	0	356	1	357
P12-A03	P12-C13	12-32	102	33		5	65		2	207	1	208	286	-3	283	4	287
P12-A03	P12-C13	12-33	86	24		3	117		4	234	0	234	318	-1	317	-1	316
P12-A03	P12-C13	12-34	116	34		8	84		3	245	2	247	363	-3	360	1	361
P12-A03	P12-C14	12-35	60	12		0	121		0	193	1	194	772	0	772	4	776
P12-A03	P12-C14	12-36	39	7		2	115		1	164	0	164	522	-1	521	-2	519
P12-A03	P12-C12	12-37	95	86		3	100		7	291	2	293	435	3	438	4	442
P12-A03	P12-C15	12-38	44	68		4	104		3	223	0	223	312	0	312	7	319
P12-A03	P12-C16	12-39	52	57		5	72		4	190	0	190	313	-4	309	6	315
Undetermined / Indéterminée			184	51		11	149		10	405	2	407					
TOTAL			3,301	1,112		171	4,056		194	8,834	45	8,879	12,197	37	12,234	73	12,307

13 Kent South / Kent-Sud			Votes Counted for Each Candidate / Votes comptés pour chaque candidat(e)								Rejected Ballots / Bulletins rejetés	No. of Votes Cast / N° de votes exprimés	Number of Electors Nombre d'électeurs				
Advance Poll Cluster / Groupe des sections de vote par anticipation	Ordinary Poll Cluster / Groupe des sections de vote ordinaire	Polling Division / Section de vote	Benoit BOURQUE - L	Ricky GAUTREAU - PC	-	Serge Rémi PARENT - NBNDP / NPDNB	Alain ROUSSELLE - PVNBGP	-	-	Total Votes/ Total des votes			Preliminary List / Liste préliminaire	Added or Deleted During Revision / Ajoutés ou enlevés pendant la révision	Official List / Liste officielle	Added or Deleted at Polls / Ajoutés ou enlevés lors du scrutin	Net Total / Total net
P13-A01	P13-C01	13-01	25	13		5	32			75	1	76	143	-1	142	0	142
P13-A01	P13-C03	13-02	40	34		1	30			105	0	105	152	-1	151	0	151
P13-A01	P13-C02	13-03	132	40		9	42			223	1	224	360	0	360	-9	351
P13-A03	P13-C10	13-04	115	47		15	33			210	2	212	320	1	321	-2	319
P13-A03	P13-C10	13-05	132	72		28	38			270	0	270	392	-8	384	-2	382
P13-A02	P13-C05	13-06	141	42		5	36			224	0	224	297	1	298	3	301
P13-A02	P13-C05	13-07	107	44		9	40			200	0	200	278	0	278	1	279
P13-A02	P13-C05	13-08	139	23		10	25			197	2	199	251	-5	246	4	250
P13-A02	P13-C05	13-09	186	55		16	52			309	4	313	427	-2	425	6	431
P13-A02	P13-C04	13-10	92	22		9	46			169	0	169	256	-1	255	0	255
P13-A02	P13-C04	13-11	105	16		8	28			157	1	158	226	0	226	1	227
P13-A02	P13-C04	13-12	121	21		2	49			193	1	194	258	3	261	3	264
P13-A02	P13-C04	13-13	120	35		7	28			190	0	190	233	4	237	-1	236
P13-A02	P13-C04	13-14	257	55		8	54			374	1	375	497	1	498	4	502
P13-A02	P13-C04	13-15	139	34		14	25			212	2	214	318	-6	312	2	314
P13-A02	P13-C04	13-16	151	38		14	26			229	2	231	333	5	338	-13	325
P13-A02	P13-C04	13-17	128	19		2	25			174	2	176	227	-4	223	9	232
P13-A02	P13-C04	13-18	197	29		11	28			265	1	266	332	19	351	-4	347
P13-A02	P13-C04	13-19	247	31		24	30			332	0	332	409	9	418	10	428
P13-A02	P13-C04	13-20	133	31		7	27			198	0	198	264	-1	263	5	268
P13-A02	P13-C04	13-21	102	48		13	20			183	1	184	272	2	274	2	276

P13-A03	P13-C08	13-22	91	37		10	21			159	0	159	202	-3	199	7	206
P13-A03	P13-C07	13-23	114	76		14	44			248	1	249	333	-1	332	0	332
P13-A03	P13-C06	13-24	94	28		4	17			143	1	144	201	-1	200	3	203
P13-A03	P13-C06	13-25	133	30		9	29			201	1	202	251	1	252	6	258
P13-A03	P13-C06	13-26	134	12		5	30			181	0	181	265	-1	264	3	267
P13-A03	P13-C08	13-27	58	40		5	16			119	0	119	173	1	174	3	177
P13-A03	P13-C06	13-28	173	34		11	41			259	0	259	358	2	360	8	368
P13-A03	P13-C06	13-29	196	24		7	28			255	0	255	320	0	320	0	320
P13-A03	P13-C06	13-30	131	17		6	16			170	1	171	241	1	242	-1	241
P13-A03	P13-C06	13-31	137	26		8	21			192	0	192	278	-5	273	-4	269
P13-A03	P13-C06	13-32	182	24		16	38			260	0	260	329	9	338	2	340
P13-A03	P13-C06	13-33	207	35		10	44			296	0	296	407	2	409	0	409
P13-A03	P13-C09	13-34	147	49		19	32			247	1	248	358	-2	356	5	361
P13-A03	P13-C09	13-35	163	71		25	47			306	3	309	484	-4	480	0	480
P13-A03	P13-C09	13-36	153	85		11	34			283	1	284	385	-1	384	9	393
P13-A03	P13-C08	13-37	91	58		7	30			186	0	186	243	-2	241	3	244
P13-A03	P13-C08	13-38	127	98		11	20			256	1	257	311	9	320	-5	315
P13-A03	P13-C08	13-39	197	181		19	41			438	0	438	569	0	569	-13	556
P13-A03	P13-C08	13-40	185	160		19	27			391	1	392	487	8	495	0	495
Undetermined / Indéterminée			73	14		3	14			104	2	106					
TOTAL			5,595	1,848		436	1,304			9,183	34	9,217	12,440	29	12,469	45	12,514

14 Shediac Bay-Dieppe / Baie-de-Shediac-Dieppe			Votes Counted for Each Candidate / Votes comptés pour chaque candidat(e)								Rejected Ballots / Bulletins rejetés	No. of Votes Cast / N° de votes exprimés	Number of Electors Nombre d'électeurs				
Advance Poll Cluster / Groupe des sections de vote par anticipation	Ordinary Poll Cluster / Groupe des sections de vote ordinaire	Polling Division / Section de vote	Brian GALLANT - L	Paulin Blaise NGWETH - PC	-	Michel BOUDREAU - NBNDP / NPDNB	Michel ALBERT - PVNBGP	-	-	Total Votes/ Total des votes			Preliminary List / Liste préliminaire	Added or Deleted During Revision / Ajoutés ou enlevés pendant la révision	Official List / Liste officielle	Added or Deleted at Polls / Ajoutés ou enlevés lors du scrutin	Net Total / Total net
P14-A01	P14-C06	14-01	138	30		19	33			220	0	220	311	5	316	4	320
P14-A01	P14-C06	14-02	146	12		14	20			192	1	193	275	7	282	1	283
P14-A01	P14-C06	14-03	150	66		14	19			249	2	251	336	5	341	0	341
P14-A01	P14-C06	14-04	107	18		10	28			163	2	165	210	2	212	7	219
P14-A01	P14-C06	14-05	142	31		17	20			210	4	214	288	1	289	12	301
P14-A01	P14-C06	14-06	253	37		13	35			338	0	338	455	19	474	6	480
P14-A01	P14-C05	14-07	159	38		18	25			240	1	241	377	-2	375	-9	366
P14-A01	P14-C03	14-08	211	44		13	28			296	1	297	404	0	404	14	418
P14-A01	P14-C03	14-09	149	81		15	25			270	0	270	347	-1	346	9	355
P14-A02	P14-C03	14-10	155	82		43	35			315	0	315	444	0	444	9	453
P14-A02	P14-C05	14-11	151	39		26	43			259	0	259	379	1	380	7	387
P14-A02	P14-C04	14-12	85	23		20	25			153	0	153	275	-5	270	-1	269
P14-A02	P14-C05	14-13	38	14		11	22			85	0	85	162	-2	160	1	161
P14-A03	P14-C02	14-14	166	41		31	35			273	4	277	426	-9	417	6	423
P14-A03	P14-C02	14-15	164	33		16	36			249	4	253	370	-2	368	2	370
P14-A03	P14-C02	14-16	130	34		17	20			201	0	201	361	1	362	-1	361
P14-A04	P14-C01	14-17	212	42		33	34			321	0	321	556	4	560	9	569
P14-A04	P14-C01	14-18	69	37		28	20			154	1	155	350	-5	345	-1	344
P14-A04	P14-C01	14-19	310	60		55	34			459	5	464	683	7	690	15	705
P14-A04	P14-C01	14-20	126	11		12	10			159	1	160	236	-1	235	6	241
P14-A04	P14-C01	14-21	249	23		13	25			310	4	314	430	7	437	12	449

P14-A04	P14-C01	14-22	146	26		16	22			210	1	211	326	-1	325	7	332
P14-A04	P14-C01	14-23	154	40		32	20			246	0	246	361	-5	356	5	361
P14-A04	P14-C01	14-24	199	49		19	14			281	2	283	404	-5	399	3	402
P14-A04	P14-C01	14-25	247	70		54	56			427	2	429	675	-2	673	12	685
P14-A04	P14-C01	14-26	283	34		49	35			401	2	403	643	1	644	14	658
P14-A04	P14-C01	14-27	242	64		25	29			360	0	360	550	8	558	10	568
P14-A04	P14-C01	14-28	73	34		5	9			121	0	121	162	2	164	3	167
P14-A04	P14-C01	14-29	253	64		30	18			365	2	367	488	8	496	8	504
P14-A04	P14-C01	14-30	110	13		22	10			155	0	155	194	1	195	7	202
P14-A04	P14-C01	14-31	251	37		23	27			338	1	339	447	4	451	3	454
P14-A04	P14-C01	14-32	233	39		19	28			319	2	321	436	3	439	16	455
P14-A04	P14-C01	14-33	210	32		13	12			267	2	269	386	1	387	11	398
P14-A04	P14-C01	14-34	145	14		3	14			176	0	176	266	2	268	3	271
P14-A04	P14-C01	14-35	156	16		8	27			207	1	208	289	-1	288	7	295
Undetermined / Indéterminée			150	25		8	13			196	4	200					
TOTAL			6,162	1,353		764	906			9,185	49	9,234	13,302	48	13,350	217	13,567

15 Shediac-Beaubassin-Cap-Pelé			Votes Counted for Each Candidate / Votes comptés pour chaque candidat(e)								Rejected Ballots / Bulletins rejetés	No. of Votes Cast / N° de votes exprimés	Number of Electors Nombre d'électeurs				
Advance Poll Cluster / Groupe des sections de vote par anticipation	Ordinary Poll Cluster / Groupe des sections de vote ordinaire	Polling Division / Section de vote	Jacques LEBLANC - L	Marcel DOIRON - PC	—	Lise POTVIN - NBNDP / NPDNB	Greta DOUCET - PVNBGP	—	—	Total Votes/ Total des votes			Preliminary List / Liste préliminaire	Added or Deleted During Revision / Ajoutés ou enlevés pendant la révision	Official List / Liste officielle	Added or Deleted at Polls / Ajoutés ou enlevés lors du scrutin	Net Total / Total net
P15-A03	P15-C08	15-01	175	64		12	40			291	1	292	444	-7	437	-4	433
P15-A03	P15-C08	15-02	203	44		15	30			292	3	295	411	5	416	0	416
P15-A03	P15-C08	15-03	139	48		10	20			217	0	217	346	-2	344	-5	339
P15-A03	P15-C08	15-04	390	90		22	35			537	1	538	693	14	707	9	716
P15-A03	P15-C07	15-05	109	43		6	16			174	1	175	243	15	258	5	263
P15-A03	P15-C07	15-06	116	29		5	6			156	3	159	204	-7	197	11	208
P15-A03	P15-C07	15-07	170	50		13	19			252	1	253	340	-3	337	-1	336
P15-A03	P15-C08	15-08	320	87		11	32			450	1	451	592	13	605	8	613
P15-A03	P15-C08	15-09	228	30		9	22			289	3	292	402	7	409	-2	407
P15-A03	P15-C08	15-10	178	42		13	22			255	1	256	359	-1	358	-2	356
P15-A03	P15-C08	15-11	108	32		9	13			162	0	162	193	0	193	3	196
P15-A03	P15-C08	15-12	281	63		21	40			405	4	409	542	41	583	-5	578
P15-A03	P15-C08	15-13	154	68		18	33			273	0	273	398	7	405	3	408
P15-A03	P15-C06	15-14	126	96		14	36			272	3	275	381	9	390	10	400
P15-A03	P15-C06	15-15	80	82		11	15			188	1	189	265	-3	262	4	266
P15-A02	P15-C05	15-16	126	63		3	18			210	1	211	291	0	291	0	291
P15-A02	P15-C05	15-17	241	74		15	41			371	2	373	526	5	531	-7	524
P15-A02	P15-C05	15-18	185	65		17	20			287	5	292	389	-3	386	-8	378
P15-A02	P15-C04	15-19	179	48		11	24			262	3	265	390	0	390	1	391
P15-A02	P15-C05	15-20	207	82		16	38			343	1	344	437	0	437	-1	436
P15-A02	P15-C04	15-21	185	40		16	25			266	1	267	388	3	391	-1	390

P15-A02	P15-C05	15-22	150	57		11	21			239	0	239	317	-1	316	-1	315
P15-A02	P15-C05	15-23	142	47		9	11			209	0	209	271	1	272	-2	270
P15-A01	P15-C02	15-24	152	52		10	42			256	1	257	380	-8	372	-4	368
P15-A01	P15-C03	15-25	130	28		6	22			186	1	187	275	-5	270	2	272
P15-A01	P15-C03	15-26	179	64		18	35			296	0	296	411	-5	406	0	406
P15-A01	P15-C02	15-27	124	78		16	22			240	1	241	334	1	335	7	342
P15-A01	P15-C02	15-28	169	94		18	23			304	2	306	416	15	431	-7	424
P15-A01	P15-C02	15-29	161	51		9	16			237	2	239	318	3	321	2	323
P15-A01	P15-C02	15-30	130	60		10	17			217	0	217	269	1	270	2	272
P15-A01	P15-C02	15-31	96	42		8	19			165	0	165	227	-2	225	3	228
P15-A01	P15-C02	15-32	117	36		7	16			176	1	177	265	-3	262	7	269
P15-A01	P15-C02	15-33	116	43		8	25			192	0	192	305	-4	301	5	306
P15-A01	P15-C01	15-34	91	47		8	19			165	0	165	267	1	268	1	269
P15-A01	P15-C01	15-35	121	69		10	23			223	1	224	309	5	314	6	320
P15-A01	P15-C01	15-36	79	48		10	23			160	0	160	280	-2	278	7	285
Undetermined / Indéterminée			62	25		3	9			99	5	104					
TOTAL			5,919	2,081		428	888			9,316	50	9,366	12,878	90	12,968	46	13,014

16 Memramcook-Tantramar			Votes Counted for Each Candidate / Votes comptés pour chaque candidat(e)								Rejected Ballots / Bulletins rejetés	No. of Votes Cast / N° de votes exprimés	Number of Electors Nombre d'électeurs				
Advance Poll Cluster / Groupe des sections de vote par anticipation	Ordinary Poll Cluster / Groupe des sections de vote ordinaire	Polling Division / Section de vote	Bernard LEBLANC - L	Etienne GAUDET - PC	-	Hélène BOUDREAU - NBNDP / NPDNB	Megan MITTON - PVNBGP	-	-	Total Votes/ Total des votes			Preliminary List / Liste préliminaire	Added or Deleted During Revision / Ajoutés ou enlevés pendant la révision	Official List / Liste officielle	Added or Deleted at Polls / Ajoutés ou enlevés lors du scrutin	Net Total / Total net
P16-A01	P16-C01	16-01	71	58		5	70			204	1	205	301	2	303	11	314
P16-A01	P16-C02	16-02	56	41		4	71			172	0	172	241	0	241	3	244
P16-A01	P16-C03	16-03	57	41		4	60			162	0	162	268	-6	262	14	276
P16-A01	P16-C03	16-04	69	38		18	55			180	1	181	280	17	297	9	306
P16-A01	P16-C04	16-05	46	36		5	105			192	1	193	285	-2	283	13	296
P16-A02	P16-C05	16-06	32	37		5	53			127	1	128	194	0	194	0	194
P16-A02	P16-C06	16-07	46	46		8	126			226	1	227	361	1	362	2	364
P16-A02	P16-C09	16-08	55	83		17	122			277	0	277	411	-1	410	6	416
P16-A02	P16-C09	16-09	40	48		12	113			213	0	213	318	4	322	3	325
P16-A02	P16-C09	16-10	39	27		9	91			166	1	167	265	-2	263	-2	261
P16-A02	P16-C09	16-11	21	37		6	65			129	0	129	177	0	177	1	178
P16-A02	P16-C09	16-12	86	46		33	188			353	3	356	387	126	513	10	523
P16-A02	P16-C09	16-13	56	39		12	112			219	2	221	302	8	310	22	332
P16-A02	P16-C09	16-14	39	34		12	148			233	0	233	320	0	320	0	320
P16-A02	P16-C09	16-15	91	82		25	178			376	4	380	529	31	560	18	578
P16-A02	P16-C09	16-16	69	41		12	152			274	0	274	380	12	392	2	394
P16-A02	P16-C09	16-17	57	39		21	171			288	2	290	406	20	426	2	428
P16-A02	P16-C09	16-18	27	28		7	79			141	0	141	210	5	215	-1	214
P16-A02	P16-C09	16-19	34	27		12	73			146	1	147	235	7	242	-15	227
P16-A02	P16-C09	16-20	62	67		19	101			249	1	250	411	3	414	-5	409
P16-A02	P16-C05	16-21	36	39		14	42			131	1	132	218	-2	216	8	224

P16-A02	P16-C08	16-22	33	48		18	68			167	2	169	257	1	258	7	265
P16-A02	P16-C08	16-23	46	46		2	55			149	0	149	223	5	228	-5	223
P16-A02	P16-C07	16-24	32	37		7	80			156	0	156	264	-2	262	3	265
P16-A02	P16-C07	16-25	45	46		27	99			217	1	218	317	3	320	10	330
P16-A03	P16-C11	16-26	139	25		5	56			225	0	225	291	4	295	4	299
P16-A03	P16-C10	16-27	215	23		2	47			287	0	287	352	2	354	3	357
P16-A03	P16-C11	16-28	241	36		10	68			355	0	355	421	14	435	7	442
P16-A03	P16-C10	16-29	197	28		5	66			296	1	297	408	-5	403	6	409
P16-A03	P16-C11	16-30	227	39		13	76			355	0	355	458	3	461	3	464
P16-A03	P16-C11	16-31	190	54		8	60			312	0	312	422	5	427	-2	425
P16-A03	P16-C12	16-32	119	30		6	52			207	0	207	277	0	277	0	277
P16-A03	P16-C12	16-33	98	47		6	40			191	0	191	310	-2	308	5	313
P16-A03	P16-C11	16-34	97	21		9	32			159	0	159	219	1	220	-2	218
P16-A03	P16-C11	16-35	89	26		3	39			157	0	157	221	-2	219	3	222
P16-A03	P16-C11	16-36	119	19		7	39			184	0	184	242	-1	241	0	241
P16-A03	P16-C12	16-37	121	37		18	63			239	0	239	308	-1	307	1	308
Undetermined / Indéterminée			40	22		4	33			99	0	99					
TOTAL			3,137	1,518		410	3,148			8,213	24	8,237	11,489	248	11,737	144	11,881

After Judicial Recount / Après le dépouillement judiciaire

TOTAL	3,137	1,518		410	3,148			8,213	24	8,237
--------------	-------	-------	--	-----	-------	--	--	-------	----	-------

17 Dieppe			Votes Counted for Each Candidate / Votes comptés pour chaque candidat(e)								Rejected Ballots / Bulletins rejetés	No. of Votes Cast / N° de votes exprimés	Number of Electors Nombre d'électeurs				
Advance Poll Cluster / Groupe des sections de vote par anticipation	Ordinary Poll Cluster / Groupe des sections de vote ordinaire	Polling Division / Section de vote	Roger MELANSON - L	Pierre BRINE - PC	—	Joyce RICHARDSON - NBNDP / NPDNB	—	—	—	Total Votes/ Total des votes			Preliminary List / Liste préliminaire	Added or Deleted During Revision / Ajoutés ou enlevés pendant la révision	Official List / Liste officielle	Added or Deleted at Polls / Ajoutés ou enlevés lors du scrutin	Net Total / Total net
P17-A03	P17-C05	17-01	83	25		39				147	0	147	295	-3	292	3	295
P17-A03	P17-C05	17-02	241	49		54				344	2	346	534	-1	533	-3	530
P17-A03	P17-C05	17-03	164	37		41				242	0	242	366	-7	359	8	367
P17-A03	P17-C05	17-04	124	32		46				202	1	203	307	1	308	7	315
P17-A03	P17-C05	17-05	245	60		35				340	1	341	449	1	450	4	454
P17-A03	P17-C05	17-06	109	20		24				153	1	154	263	0	263	-8	255
P17-A03	P17-C04	17-07	79	22		33				134	0	134	272	0	272	-13	259
P17-A03	P17-C04	17-08	52	22		33				107	3	110	256	-3	253	-9	244
P17-A03	P17-C04	17-09	34	7		12				53	0	53	106	3	109	-6	103
P17-A03	P17-C04	17-10	122	26		26				174	1	175	344	1	345	-2	343
P17-A03	P17-C04	17-11	206	27		25				258	0	258	367	-4	363	-1	362
P17-A03	P17-C04	17-12	149	29		39				217	3	220	401	-5	396	13	409
P17-A03	P17-C04	17-13	70	27		20				117	0	117	220	-1	219	7	226
P17-A03	P17-C04	17-14	134	32		39				205	1	206	280	3	283	10	293
P17-A02	P17-C04	17-15	186	40		46				272	2	274	419	5	424	0	424
P17-A02	P17-C03	17-16	235	38		40				313	0	313	498	5	503	-3	500
P17-A02	P17-C03	17-17	223	44		39				306	0	306	433	3	436	10	446
P17-A02	P17-C03	17-18	230	52		34				316	0	316	429	3	432	3	435
P17-A02	P17-C03	17-19	218	27		24				269	0	269	376	2	378	8	386
P17-A02	P17-C03	17-20	164	23		33				220	1	221	314	-3	311	-5	306
P17-A02	P17-C03	17-21	257	33		28				318	2	320	436	2	438	1	439

P17-A02	P17-C03	17-22	235	40		44				319	3	322	532	1	533	9	542
P17-A01	P17-C02	17-23	94	22		25				141	0	141	369	-2	367	2	369
P17-A01	P17-C02	17-24	149	22		24				195	3	198	415	3	418	10	428
P17-A01	P17-C02	17-25	121	20		22				163	3	166	353	1	354	18	372
P17-A01	P17-C02	17-26	158	28		27				213	1	214	435	1	436	12	448
P17-A01	P17-C02	17-27	136	38		29				203	0	203	396	1	397	13	410
P17-A01	P17-C02	17-28	70	3		7				80	1	81	220	-1	219	2	221
P17-A01	P17-C01	17-29	239	47		39				325	2	327	563	0	563	10	573
P17-A01	P17-C01	17-30	124	29		50				203	3	206	424	1	425	7	432
Undetermined / Indéterminée			522	77		80				679	10	689					
TOTAL			5,173	998		1,057				7,228	44	7,272	11,072	7	11,079	107	11,186

18 Moncton East / Moncton-Est			Votes Counted for Each Candidate / Votes comptés pour chaque candidat(e)								Rejected Ballots / Bulletins rejetés	No. of Votes Cast / N° de votes exprimés	Number of Electors Nombre d'électeurs				
Advance Poll Cluster / Groupe des sections de vote par anticipation	Ordinary Poll Cluster / Groupe des sections de vote ordinaire	Polling Division / Section de vote	Monique LEBLANC - L	Marty KINGSTON - PC	-	Anthony CRANDALL - NBNDP / NPDNB	Matthew Ian CLARK - PVNBGP	-	-	Total Votes/ Total des votes			Preliminary List / Liste préliminaire	Added or Deleted During Revision / Ajoutés ou enlevés pendant la révision	Official List / Liste officielle	Added or Deleted at Polls / Ajoutés ou enlevés lors du scrutin	Net Total / Total net
P18-A03	P18-C01	18-01	100	130		9	24			263	0	263	396	-4	392	4	396
P18-A03	P18-C01	18-02	130	60		15	32			237	2	239	376	-9	367	10	377
P18-A03	P18-C01	18-03	130	109		11	31			281	0	281	409	-3	406	0	406
P18-A03	P18-C01	18-04	185	119		21	36			361	2	363	520	-2	518	12	530
P18-A03	P18-C01	18-05	93	106		8	15			222	0	222	298	3	301	15	316
P18-A03	P18-C01	18-06	95	61		15	20			191	1	192	388	-2	386	2	388
P18-A03	P18-C01	18-07	74	40		11	26			151	1	152	295	-1	294	2	296
P18-A03	P18-C01	18-08	67	56		13	11			147	0	147	387	-31	356	-24	332
P18-A03	P18-C01	18-09	65	60		12	16			153	2	155	330	2	332	4	336
P18-A03	P18-C01	18-10	63	20		7	15			105	2	107	235	-9	226	-9	217
P18-A03	P18-C01	18-11	72	58		7	27			164	0	164	291	-3	288	2	290
P18-A03	P18-C01	18-12	90	93		12	24			219	0	219	354	3	357	10	367
P18-A03	P18-C01	18-13	144	141		14	27			326	0	326	468	4	472	16	488
P18-A03	P18-C01	18-14	81	51		3	22			157	0	157	268	-10	258	2	260
P18-A03	P18-C01	18-15	61	59		12	22			154	1	155	242	-6	236	2	238
P18-A03	P18-C01	18-16	34	12		4	5			55	1	56	191	-14	177	-5	172
P18-A03	P18-C01	18-17	186	128		8	34			356	2	358	469	12	481	11	492
P18-A03	P18-C01	18-18	268	125		11	39			443	0	443	669	-2	667	10	677
P18-A02	P18-C02	18-19	69	61		8	18			156	1	157	248	-3	245	2	247
P18-A03	P18-C03	18-20	135	176		14	31			356	2	358	541	-6	535	7	542
P18-A03	P18-C03	18-21	137	61		16	26			240	2	242	302	-6	296	6	302

P18-A03	P18-C03	18-22	111	49		13	25			198	3	201	352	-5	347	0	347
P18-A03	P18-C03	18-23	123	67		17	15			222	3	225	338	-4	334	0	334
P18-A03	P18-C03	18-24	97	51		8	11			167	0	167	260	-6	254	0	254
P18-A03	P18-C03	18-25	29	26		8	9			72	1	73	126	0	126	-5	121
P18-A01	P18-C04	18-26	67	52		5	27			151	1	152	248	-8	240	6	246
P18-A01	P18-C04	18-27	53	120		15	56			244	2	246	362	-6	356	8	364
P18-A01	P18-C04	18-28	62	55		9	15			141	0	141	217	-1	216	6	222
P18-A01	P18-C04	18-29	128	108		27	45			308	0	308	502	-3	499	9	508
P18-A01	P18-C04	18-30	89	66		20	25			200	1	201	299	-11	288	6	294
P18-A01	P18-C04	18-31	186	115		20	50			371	2	373	610	2	612	15	627
P18-A02	P18-C02	18-32	53	53		9	18			133	1	134	260	-2	258	0	258
P18-A02	P18-C02	18-33	62	44		4	22			132	0	132	306	-20	286	3	289
P18-A02	P18-C02	18-34	75	27		10	16			128	2	130	260	-2	258	-3	255
P18-A02	P18-C02	18-35	48	34		6	25			113	1	114	239	-6	233	1	234
P18-A02	P18-C02	18-36	71	89		9	31			200	1	201	353	-6	347	-2	345
Undetermined / Indéterminée			93	89		13	34			229	2	231					
TOTAL			3,626	2,771		424	925			7,746	39	7,785	12,409	-165	12,244	123	12,367

19 Moncton Centre / Moncton-Centre			Votes Counted for Each Candidate / Votes comptés pour chaque candidat(e)								Rejected Ballots / Bulletins rejetés	No. of Votes Cast / N° de votes exprimés	Number of Electors Nombre d'électeurs				
Advance Poll Cluster / Groupe des sections de vote par anticipation	Ordinary Poll Cluster / Groupe des sections de vote ordinaire	Polling Division / Section de vote	Rob MCKEE - L	Claudette BOUDREAU-TURNER - PC	-	Jessica CAISSIE - NBNDP / NPDNB	Jean-Marie NADEAU - PVNBGP	Kevin MCCLURE - PANB / AGNB	Chris COLLINS - IND	Total Votes/ Total des votes			Preliminary List / Liste préliminaire	Added or Deleted During Revision / Ajoutés ou enlevés pendant la révision	Official List / Liste officielle	Added or Deleted at Polls / Ajoutés ou enlevés lors du scrutin	Net Total / Total net
P19-A01	P19-C03	19-01	35	8		5	45	8	24	125	0	125	217	-3	214	13	227
P19-A01	P19-C03	19-02	52	19		7	24	5	16	123	0	123	254	0	254	4	258
P19-A01	P19-C01	19-03	105	24		10	36	5	18	198	1	199	314	2	316	11	327
P19-A01	P19-C01	19-04	130	38		7	35	5	25	240	0	240	322	-3	319	6	325
P19-A01	P19-C01	19-05	68	11		10	25	8	18	140	0	140	267	3	270	2	272
P19-A01	P19-C01	19-06	94	35		6	44	9	30	218	0	218	369	-2	367	10	377
P19-A01	P19-C01	19-07	72	34		6	34	14	29	189	0	189	304	-1	303	8	311
P19-A01	P19-C01	19-08	70	43		8	18	9	15	163	0	163	282	-6	276	8	284
P19-A01	P19-C04	19-09	60	25		12	14	13	40	164	3	167	330	-1	329	0	329
P19-A01	P19-C04	19-10	36	16		6	15	14	17	104	0	104	256	-5	251	-5	246
P19-A01	P19-C04	19-11	69	36		4	20	8	31	168	0	168	332	-5	327	4	331
P19-A01	P19-C04	19-12	52	21		7	7	8	12	107	0	107	250	-2	248	16	264
P19-A01	P19-C04	19-13	55	25		1	13	8	21	123	0	123	271	-8	263	0	263
P19-A01	P19-C04	19-14	105	56		7	18	24	27	237	0	237	351	-1	350	10	360
P19-A01	P19-C04	19-15	87	31		7	14	11	32	182	0	182	314	-6	308	7	315
P19-A01	P19-C04	19-16	138	47		18	34	20	45	302	1	303	626	-12	614	4	618
P19-A02	P19-C02	19-17	91	37		4	14	8	54	208	0	208	308	0	308	5	313
P19-A02	P19-C02	19-18	85	38		8	16	12	77	236	0	236	337	-2	335	8	343
P19-A02	P19-C02	19-19	113	50		7	23	10	67	270	0	270	443	6	449	13	462
P19-A02	P19-C02	19-20	137	52		7	29	8	70	303	1	304	405	-3	402	11	413
P19-A02	P19-C02	19-21	84	32		2	21	11	47	197	0	197	274	-1	273	5	278

P19-A02	P19-C02	19-22	100	35		7	16	13	67	238	0	238	345	-1	344	7	351
P19-A02	P19-C02	19-23	77	30		7	10	7	72	203	0	203	344	-3	341	-7	334
P19-A02	P19-C02	19-24	69	33		12	26	9	48	197	0	197	374	1	375	-2	373
P19-A02	P19-C02	19-25	89	21		9	15	6	37	177	0	177	338	-8	330	-3	327
P19-A02	P19-C02	19-26	28	26		3	21	0	12	90	1	91	222	-2	220	4	224
P19-A02	P19-C02	19-27	62	12		4	15	7	26	126	1	127	246	-13	233	8	241
P19-A02	P19-C02	19-28	223	48		14	20	14	59	378	4	382	525	200	725	-16	709
P19-A02	P19-C03	19-29	45	28		4	22	7	29	135	1	136	231	-5	226	5	231
P19-A02	P19-C03	19-30	62	15		7	20	8	39	151	0	151	302	-10	292	14	306
P19-A02	P19-C03	19-31	77	27		5	37	10	48	204	1	205	376	-4	372	2	374
P19-A02	P19-C03	19-32	87	13		2	46	4	29	181	0	181	260	3	263	12	275
Undetermined / Indéterminée			41	16		6	24	6	19	112	1	113					
TOTAL			2,698	982		229	771	309	1,200	6,189	15	6,204	10,389	108	10,497	164	10,661

20 Moncton South / Moncton-Sud			Votes Counted for Each Candidate / Votes comptés pour chaque candidat(e)								Rejected Ballots / Bulletins rejetés	No. of Votes Cast / N° de votes exprimés	Number of Electors Nombre d'électeurs				
Advance Poll Cluster / Groupe des sections de vote par anticipation	Ordinary Poll Cluster / Groupe des sections de vote ordinaire	Polling Division / Section de vote	Cathy ROGERS - L	Moira MURPHY - PC	-	Amy JOHNSON - NBNDP / NPDNB	Laura SANDERSON - PVNBGP	Marilyn CROSSMAN-RIEL - PANB / AGNB	-	Total Votes/ Total des votes			Preliminary List / Liste préliminaire	Added or Deleted During Revision / Ajoutés ou enlevés pendant la révision	Official List / Liste officielle	Added or Deleted at Polls / Ajoutés ou enlevés lors du scrutin	Net Total / Total net
P20-A02	P20-C01	20-01	167	88		10	21	5		291	3	294	420	7	427	-2	425
P20-A02	P20-C01	20-02	98	38		6	13	8		163	1	164	276	4	280	-28	252
P20-A02	P20-C01	20-03	38	25		7	10	9		89	0	89	250	2	252	-8	244
P20-A02	P20-C01	20-04	56	23		3	11	10		103	1	104	316	-5	311	-30	281
P20-A02	P20-C01	20-05	74	28		5	13	9		129	0	129	339	-19	320	-28	292
P20-A02	P20-C02	20-06	82	18		4	27	4		135	2	137	351	-2	349	-26	323
P20-A02	P20-C02	20-07	61	25		1	14	5		106	1	107	189	-3	186	3	189
P20-A03	P20-C02	20-08	128	48		5	21	16		218	0	218	400	-5	395	-2	393
P20-A03	P20-C02	20-09	44	27		9	17	7		104	2	106	242	-2	240	2	242
P20-A03	P20-C02	20-10	85	38		8	33	4		168	0	168	319	-3	316	2	318
P20-A03	P20-C02	20-11	100	89		14	27	12		242	2	244	423	-9	414	-11	403
P20-A03	P20-C02	20-12	65	30		12	8	8		123	1	124	245	33	278	-20	258
P20-A03	P20-C02	20-13	111	61		6	9	19		206	0	206	345	88	433	-28	405
P20-A03	P20-C02	20-14	78	48		7	20	29		182	1	183	331	-6	325	2	327
P20-A03	P20-C02	20-15	59	17		8	23	12		119	0	119	283	3	286	-3	283
P20-A03	P20-C02	20-16	111	73		4	24	5		217	0	217	357	0	357	5	362
P20-A03	P20-C02	20-17	92	73		12	14	29		220	0	220	349	-1	348	1	349
P20-A01	P20-C03	20-18	38	34		6	7	14		99	0	99	240	-6	234	-5	229
P20-A01	P20-C03	20-19	67	64		9	13	19		172	1	173	292	-3	289	3	292
P20-A03	P20-C02	20-20	88	72		4	19	8		191	0	191	284	-5	279	7	286
P20-A01	P20-C03	20-21	103	99		3	15	23		243	1	244	345	-4	341	-5	336

P20-A01	P20-C03	20-22	91	51		12	9	21		184	1	185	314	4	318	1	319
P20-A01	P20-C03	20-23	84	90		6	15	15		210	1	211	332	-4	328	5	333
P20-A01	P20-C03	20-24	109	93		5	21	19		247	0	247	366	-5	361	4	365
P20-A01	P20-C03	20-25	105	120		9	26	26		286	0	286	398	2	400	10	410
P20-A01	P20-C05	20-26	105	172		2	8	11		298	0	298	416	-2	414	13	427
P20-A01	P20-C06	20-27	111	149		12	10	10		292	0	292	356	-28	328	40	368
P20-A03	P20-C04	20-28	104	18		8	37	7		174	0	174	329	-9	320	5	325
P20-A03	P20-C04	20-29	116	41		12	24	8		201	2	203	402	0	402	3	405
P20-A03	P20-C04	20-30	113	64		12	34	28		251	1	252	445	-8	437	-12	425
P20-A03	P20-C04	20-31	107	48		13	21	18		207	0	207	377	7	384	6	390
P20-A03	P20-C04	20-32	89	37		4	26	19		175	1	176	354	-12	342	2	344
P20-A03	P20-C02	20-33	62	36		3	8	14		123	0	123	285	-1	284	-11	273
P20-A01	P20-C05	20-34	124	134		7	23	14		302	0	302	420	4	424	3	427
Undetermined / Indéterminée			34	19		1	7	1		62	1	63					
TOTAL			3,099	2,090		249	628	466		6,532	23	6,555	11,390	12	11,402	-102	11,300

21 Moncton Northwest / Moncton-Nord-Ouest			Votes Counted for Each Candidate / Votes comptés pour chaque candidat(e)								Rejected Ballots / Bulletins rejetés	No. of Votes Cast / N° de votes exprimés	Number of Electors Nombre d'électeurs				
Advance Poll Cluster / Groupe des sections de vote par anticipation	Ordinary Poll Cluster / Groupe des sections de vote ordinaire	Polling Division / Section de vote	Courtney PRINGLE-CARVER - L	Ernie STEEVES - PC	-	Cyprien OKANA - NBNDP / NPDNB	Keagan SLUPSKY - PVNBGP	Myrna GELDART - PANB / AGNB	-	Total Votes/ Total des votes			Preliminary List / Liste préliminaire	Added or Deleted During Revision / Ajoutés ou enlevés pendant la révision	Official List / Liste officielle	Added or Deleted at Polls / Ajoutés ou enlevés lors du scrutin	Net Total / Total net
P21-A02	P21-C03	21-01	8	16		2	3	2		31	0	31	83	-15	68	4	72
P21-A02	P21-C04	21-02	92	72		14	10	18		206	0	206	320	-5	315	5	320
P21-A02	P21-C04	21-03	170	87		22	22	34		335	0	335	522	-1	521	14	535
P21-A02	P21-C04	21-04	118	127		9	10	30		294	0	294	369	1	370	9	379
P21-A02	P21-C04	21-05	112	63		14	6	21		216	1	217	372	0	372	11	383
P21-A02	P21-C04	21-06	197	118		16	25	49		405	0	405	729	5	734	15	749
P21-A02	P21-C02	21-07	162	152		13	24	36		387	0	387	631	9	640	13	653
P21-A02	P21-C03	21-08	69	67		10	11	17		174	0	174	297	-1	296	6	302
P21-A02	P21-C03	21-09	80	82		10	16	25		213	0	213	390	-2	388	2	390
P21-A02	P21-C03	21-10	90	83		12	15	26		226	0	226	463	-3	460	4	464
P21-A02	P21-C04	21-11	57	29		8	8	12		114	0	114	320	-19	301	3	304
P21-A02	P21-C03	21-12	79	71		7	12	23		192	0	192	299	-2	297	1	298
P21-A02	P21-C03	21-13	46	63		3	11	17		140	0	140	196	1	197	8	205
P21-A02	P21-C02	21-14	129	151		13	13	28		334	1	335	507	-3	504	3	507
P21-A02	P21-C03	21-15	124	143		7	8	23		305	1	306	466	6	472	10	482
P21-A02	P21-C02	21-16	47	21		8	3	13		92	0	92	156	4	160	4	164
P21-A02	P21-C02	21-17	74	64		6	10	21		175	0	175	280	-4	276	5	281
P21-A02	P21-C02	21-18	218	183		28	21	45		495	1	496	775	6	781	20	801
P21-A02	P21-C02	21-19	206	169		21	38	51		485	1	486	782	-3	779	12	791
P21-A02	P21-C03	21-20	58	69		5	7	12		151	0	151	237	20	257	11	268
P21-A02	P21-C05	21-21	85	112		12	14	26		249	0	249	380	-4	376	9	385

P21-A02	P21-C05	21-22	56	93		8	11	21		189	0	189	274	-1	273	8	281
P21-A02	P21-C05	21-23	91	131		5	18	33		278	2	280	475	-6	469	7	476
P21-A02	P21-C05	21-24	84	104		6	19	33		246	1	247	368	3	371	18	389
P21-A02	P21-C05	21-25	72	61		3	15	17		168	3	171	275	-2	273	2	275
P21-A02	P21-C05	21-26	148	252		5	20	66		491	1	492	640	21	661	15	676
P21-A02	P21-C05	21-27	80	187		6	22	27		322	1	323	493	1	494	-1	493
P21-A01	P21-C01	21-28	92	190		11	16	52		361	0	361	472	-5	467	12	479
P21-A01	P21-C01	21-29	46	110		4	15	43		218	0	218	316	-3	313	5	318
P21-A01	P21-C01	21-30	44	93		7	13	51		208	0	208	376	-2	374	4	378
Undetermined / Indéterminée			29	23		2	1	3		58	0	58					
TOTAL			2,963	3,186		297	437	875		7,758	13	7,771	12,263	-4	12,259	239	12,498

22 Moncton Southwest / Moncton-Sud-Ouest			Votes Counted for Each Candidate / Votes comptés pour chaque candidat(e)								Rejected Ballots / Bulletins rejetés	No. of Votes Cast / N° de votes exprimés	Number of Electors Nombre d'électeurs				
Advance Poll Cluster / Groupe des sections de vote par anticipation	Ordinary Poll Cluster / Groupe des sections de vote ordinaire	Polling Division / Section de vote	Susy CAMPOS - L	Sherry WILSON - PC	—	Hailey DUFFY - NBNDP / NPDNB	Sarah COLWELL - PVNBGP	—	—	Total Votes/ Total des votes			Preliminary List / Liste préliminaire	Added or Deleted During Revision / Ajoutés ou enlevés pendant la révision	Official List / Liste officielle	Added or Deleted at Polls / Ajoutés ou enlevés lors du scrutin	Net Total / Total net
P22-A02	P22-C03	22-01	30	23		5	11			69	2	71	146	-2	144	-2	142
P22-A02	P22-C03	22-02	16	8		1	11			36	0	36	138	-3	135	-22	113
P22-A02	P22-C03	22-03	88	60		8	22			178	0	178	311	4	315	-6	309
P22-A02	P22-C04	22-04	44	36		12	12			104	3	107	285	-2	283	-15	268
P22-A02	P22-C04	22-05	46	30		12	8			96	1	97	224	1	225	-7	218
P22-A02	P22-C04	22-06	47	29		10	11			97	0	97	246	-3	243	-7	236
P22-A02	P22-C04	22-07	37	25		11	6			79	2	81	236	-5	231	-4	227
P22-A02	P22-C04	22-08	60	52		23	23			158	4	162	360	-5	355	0	355
P22-A02	P22-C04	22-09	67	44		11	18			140	0	140	296	-3	293	-3	290
P22-A02	P22-C04	22-10	67	58		17	28			170	0	170	313	1	314	5	319
P22-A02	P22-C04	22-11	48	41		4	19			112	0	112	235	-4	231	-4	227
P22-A02	P22-C04	22-12	32	36		9	14			91	0	91	247	0	247	-8	239
P22-A02	P22-C03	22-13	128	162		24	33			347	0	347	529	3	532	6	538
P22-A02	P22-C03	22-14	110	101		13	23			247	2	249	400	-20	380	3	383
P22-A02	P22-C03	22-15	87	73		17	15			192	1	193	373	-14	359	-6	353
P22-A02	P22-C04	22-16	43	24		6	16			89	0	89	237	-2	235	-5	230
P22-A02	P22-C04	22-17	11	13		3	12			39	0	39	140	0	140	-14	126
P22-A02	P22-C04	22-18	106	99		14	28			247	1	248	377	4	381	14	395
P22-A02	P22-C04	22-19	122	122		10	25			279	0	279	433	-4	429	9	438
P22-A02	P22-C04	22-20	100	119		10	37			266	1	267	388	1	389	8	397
P22-A02	P22-C04	22-21	163	95		32	50			340	1	341	681	4	685	18	703

P22-A02	P22-C04	22-22	69	40		14	25			148	1	149	283	1	284	4	288
P22-A02	P22-C04	22-23	138	83		17	31			269	0	269	505	-7	498	14	512
P22-A02	P22-C04	22-24	160	167		18	34			379	2	381	603	6	609	7	616
P22-A03	P22-C04	22-25	57	88		11	26			182	0	182	321	3	324	-9	315
P22-A03	P22-C01	22-26	31	32		10	20			93	0	93	229	-2	227	-5	222
P22-A03	P22-C01	22-27	84	149		16	34			283	2	285	430	-3	427	7	434
P22-A03	P22-C01	22-28	36	40		14	20			110	0	110	266	-1	265	-4	261
P22-A03	P22-C01	22-29	85	129		23	26			263	1	264	410	127	537	-21	516
P22-A03	P22-C01	22-30	59	97		13	30			199	0	199	336	-4	332	5	337
P22-A03	P22-C01	22-31	64	147		11	44			266	2	268	379	8	387	1	388
P22-A03	P22-C01	22-32	46	130		19	37			232	0	232	392	1	393	4	397
P22-A01	P22-C02	22-33	101	183		24	53			361	2	363	546	5	551	3	554
P22-A01	P22-C02	22-34	101	243		39	70			453	4	457	784	-9	775	7	782
Undetermined / Indéterminée			184	142		22	35			383	3	386					
TOTAL			2,667	2,920		503	907			6,997	35	7,032	12,079	76	12,155	-27	12,128

23 Riverview			Votes Counted for Each Candidate / Votes comptés pour chaque candidat(e)								Rejected Ballots / Bulletins rejetés	No. of Votes Cast / N° de votes exprimés	Number of Electors Nombre d'électeurs				
Advance Poll Cluster / Groupe des sections de vote par anticipation	Ordinary Poll Cluster / Groupe des sections de vote ordinaire	Polling Division / Section de vote	Brent MAZEROLLE - L	R. Bruce FITCH - PC	-	Madison DUFFY - NBNDP / NPDNB	Stephanie COBURN - PYNBGP	Heather COLLINS - PANB / AGNB	-	Total Votes/ Total des votes			Preliminary List / Liste préliminaire	Added or Deleted During Revision / Ajoutés ou enlevés pendant la révision	Official List / Liste officielle	Added or Deleted at Polls / Ajoutés ou enlevés lors du scrutin	Net Total / Total net
P23-A01	P23-C01	23-01	9	28		4	6	15		62	0	62	170	-2	168	-4	164
P23-A01	P23-C01	23-02	51	196		7	15	36		305	1	306	444	4	448	7	455
P23-A01	P23-C01	23-03	54	122		8	15	17		216	0	216	385	-3	382	8	390
P23-A01	P23-C01	23-04	34	50		2	6	15		107	0	107	199	1	200	3	203
P23-A01	P23-C01	23-05	65	134		5	11	19		234	0	234	371	9	380	10	390
P23-A01	P23-C01	23-06	47	95		7	13	18		180	0	180	272	1	273	4	277
P23-A01	P23-C01	23-07	64	104		7	11	30		216	2	218	355	-2	353	8	361
P23-A01	P23-C02	23-08	71	122		8	11	44		256	1	257	381	8	389	5	394
P23-A01	P23-C02	23-09	81	127		11	15	54		288	0	288	431	0	431	4	435
P23-A01	P23-C02	23-10	49	119		2	12	19		201	0	201	370	-2	368	-3	365
P23-A01	P23-C02	23-11	66	94		4	19	27		210	0	210	347	2	349	3	352
P23-A01	P23-C02	23-12	58	93		7	20	29		207	0	207	349	-1	348	1	349
P23-A01	P23-C02	23-13	67	107		6	13	14		207	1	208	340	0	340	-1	339
P23-A01	P23-C02	23-14	74	124		7	10	42		257	1	258	400	-6	394	1	395
P23-A01	P23-C01	23-15	52	70		6	15	33		176	0	176	346	-6	340	-1	339
P23-A01	P23-C01	23-16	41	76		4	11	13		145	0	145	246	-4	242	3	245
P23-A01	P23-C01	23-17	49	86		10	18	29		192	3	195	362	26	388	-7	381
P23-A01	P23-C01	23-18	57	95		5	4	12		173	2	175	206	88	294	-5	289
P23-A01	P23-C01	23-19	39	80		4	6	22		151	0	151	293	-9	284	3	287
P23-A01	P23-C01	23-20	56	97		14	10	23		200	0	200	335	34	369	-2	367
P23-A01	P23-C02	23-21	68	92		5	13	42		220	0	220	364	-4	360	4	364

P23-A01	P23-C02	23-22	64	108		13	15	30		230	0	230	338	-3	335	0	335
P23-A01	P23-C02	23-23	84	96		5	16	35		236	0	236	349	-2	347	4	351
P23-A01	P23-C02	23-24	57	84		5	12	24		182	0	182	278	-7	271	-4	267
P23-A01	P23-C03	23-25	80	121		8	22	21		252	0	252	346	-7	339	10	349
P23-A01	P23-C03	23-26	68	103		6	37	38		252	0	252	408	-1	407	-4	403
P23-A01	P23-C03	23-27	74	105		11	27	45		262	1	263	357	-1	356	10	366
P23-A01	P23-C03	23-28	96	186		9	21	22		334	0	334	505	1	506	18	524
P23-A01	P23-C03	23-29	47	65		17	16	44		189	0	189	368	-5	363	7	370
P23-A01	P23-C03	23-30	50	166		6	15	20		257	0	257	360	2	362	7	369
P23-A01	P23-C03	23-31	48	80		10	21	34		193	0	193	407	-10	397	-6	391
P23-A01	P23-C03	23-32	63	125		5	26	43		262	0	262	401	-3	398	13	411
P23-A01	P23-C03	23-33	90	201		10	33	41		375	1	376	540	2	542	-1	541
Undetermined / Indéterminée			80	150		11	27	55		323	1	324					
TOTAL			2,053	3,701		249	542	1,005		7,550	14	7,564	11,623	100	11,723	95	11,818

24 Albert			Votes Counted for Each Candidate / Votes comptés pour chaque candidat(e)								Rejected Ballots / Bulletins rejetés	No. of Votes Cast / N° de votes exprimés	Number of Electors Nombre d'électeurs				
Advance Poll Cluster / Groupe des sections de vote par anticipation	Ordinary Poll Cluster / Groupe des sections de vote ordinaire	Polling Division / Section de vote	Catherine BLACK - L	Mike HOLLAND - PC	-	Betty WEIR - NBNBP / NPDNB	Moranda VAN GEEST - PVNBGP	Sharon BUCHANAN - PANB / AGNB	James WILSON - IND	Total Votes/ Total des votes			Preliminary List / Liste préliminaire	Added or Deleted During Revision / Ajoutés ou enlevés pendant la révision	Official List / Liste officielle	Added or Deleted at Polls / Ajoutés ou enlevés lors du scrutin	Net Total / Total net
P24-A04	P24-C13	24-01	33	62		4	21	24	2	146	1	147	250	-3	247	3	250
P24-A04	P24-C13	24-02	60	78		7	22	31	4	202	0	202	315	0	315	-3	312
P24-A04	P24-C13	24-03	64	72		8	28	29	3	204	0	204	396	-7	389	-4	385
P24-A04	P24-C13	24-04	52	71		12	24	41	2	202	0	202	388	-12	376	4	380
P24-A04	P24-C13	24-05	135	128		12	15	73	1	364	1	365	555	5	560	14	574
P24-A04	P24-C13	24-06	76	69		9	24	44	0	222	1	223	368	5	373	8	381
P24-A04	P24-C13	24-07	52	41		6	17	45	1	162	0	162	325	0	325	-1	324
P24-A04	P24-C13	24-08	144	170		17	43	59	1	434	0	434	626	4	630	12	642
P24-A04	P24-C12	24-09	65	85		9	25	50	0	234	0	234	331	2	333	2	335
P24-A04	P24-C12	24-10	80	103		6	10	36	3	238	2	240	382	-2	380	0	380
P24-A04	P24-C12	24-11	68	137		8	33	65	1	312	0	312	411	10	421	14	435
P24-A04	P24-C12	24-12	24	78		8	13	33	1	157	1	158	231	-5	226	6	232
P24-A03	P24-C07	24-13	31	146		9	19	50	3	258	0	258	398	-6	392	11	403
P24-A03	P24-C07	24-14	65	224		12	33	81	9	424	2	426	641	10	651	-3	648
P24-A03	P24-C07	24-15	31	145		3	23	51	11	264	0	264	378	-4	374	-3	371
P24-A03	P24-C07	24-16	30	119		5	21	31	6	212	1	213	306	5	311	10	321
P24-A03	P24-C07	24-17	17	95		8	12	47	6	185	1	186	269	-3	266	3	269
P24-A01	P24-C06	24-18	47	67		12	28	34	1	189	1	190	291	-10	281	9	290
P24-A01	P24-C05	24-19	29	60		10	20	23	3	145	0	145	198	2	200	1	201
P24-A01	P24-C04	24-20	51	84		11	26	28	0	200	1	201	261	25	286	-4	282
P24-A01	P24-C04	24-21	52	79		6	23	11	4	175	0	175	250	-1	249	7	256

P24-A01	P24-C03	24-22	46	72		2	39	24	1	184	1	185	245	-2	243	11	254
P24-A02	P24-C01	24-23	23	116		5	80	29	3	256	0	256	376	-9	367	8	375
P24-A02	P24-C02	24-24	23	56		7	33	47	1	167	0	167	241	-3	238	6	244
P24-A04	P24-C11	24-25	29	95		8	19	71	3	225	1	226	336	1	337	-10	327
P24-A05	P24-C10	24-26	18	56		14	15	64	1	168	1	169	272	-2	270	5	275
P24-A06	P24-C09	24-27	31	81		15	14	46	1	188	0	188	286	-1	285	0	285
P24-A06	P24-C09	24-28	16	55		19	13	43	0	146	0	146	238	-1	237	6	243
P24-A06	P24-C09	24-29	41	92		26	30	34	2	225	0	225	349	3	352	10	362
P24-A06	P24-C14	24-30	48	93		18	12	27	0	198	0	198	313	-1	312	4	316
P24-A05	P24-C14	24-31	58	122		5	20	42	2	249	0	249	387	-1	386	9	395
P24-A05	P24-C14	24-32	10	39		2	5	15	3	74	0	74	210	0	210	-2	208
P24-A06	P24-C08	24-33	54	85		10	16	30	1	196	0	196	298	-1	297	-8	289
P24-A06	P24-C08	24-34	36	90		15	8	32	0	181	0	181	287	-2	285	7	292
P24-A06	P24-C08	24-35	36	78		15	21	48	2	200	0	200	333	4	337	-3	334
P24-A06	P24-C08	24-36	41	130		10	37	58	5	281	0	281	400	-11	389	-9	380
P24-A06	P24-C08	24-37	49	90		17	26	45	0	227	0	227	376	-2	374	-4	370
Undetermined / Indéterminée			10	16		5	2	5	0	38	1	39					
TOTAL			1,775	3,479		375	870	1,546	87	8,132	16	8,148	12,517	-13	12,504	116	12,620

25 Gagetown-Petitcodiac			Votes Counted for Each Candidate / Votes comptés pour chaque candidat(e)								Rejected Ballots / Bulletins rejetés	No. of Votes Cast / N° de votes exprimés	Number of Electors Nombre d'électeurs				
Advance Poll Cluster / Groupe des sections de vote par anticipation	Ordinary Poll Cluster / Groupe des sections de vote ordinaire	Polling Division / Section de vote	Brigitte NOEL - L	Ross WETMORE - PC	Carolyn MACDONALD - KNB	Anne Marie F. RICHARDSON - NBNDP / NPDNB	Marilyn MERRITT-GRAY - PVNBGP	Craig DYKEMAN - PANB / AGNB	-	Total Votes/ Total des votes			Preliminary List / Liste préliminaire	Added or Deleted During Revision / Ajoutés ou enlevés pendant la révision	Official List / Liste officielle	Added or Deleted at Polls / Ajoutés ou enlevés lors du scrutin	Net Total / Total net
P25-A03	P25-C17	25-01	41	152	0	4	43	55		295	0	295	426	3	429	-5	424
P25-A03	P25-C17	25-02	51	99	0	4	31	41		226	0	226	313	5	318	2	320
P25-A03	P25-C17	25-03	44	87	0	4	37	61		233	0	233	390	-13	377	-2	375
P25-A03	P25-C16	25-04	46	101	5	2	37	47		238	0	238	380	3	383	-4	379
P25-A03	P25-C17	25-05	33	80	0	4	42	42		201	0	201	283	20	303	0	303
P25-A03	P25-C18	25-06	32	85	2	12	33	70		234	0	234	444	-5	439	7	446
P25-A03	P25-C18	25-07	40	104	2	13	32	66		257	0	257	443	-3	440	0	440
P25-A03	P25-C19	25-08	19	69	2	2	15	49		156	0	156	252	2	254	-3	251
P25-A03	P25-C19	25-09	18	101	1	0	13	83		216	0	216	315	-1	314	1	315
P25-A02	P25-C20	25-10	16	78	1	8	15	22		140	1	141	223	1	224	1	225
P25-A02	P25-C20	25-11	22	87	2	5	22	44		182	0	182	308	2	310	-5	305
P25-A02	P25-C20	25-12	31	70	4	8	29	62		204	0	204	370	0	370	0	370
P25-A01	P25-C15	25-13	43	107	1	3	37	58		249	1	250	357	0	357	1	358
P25-A01	P25-C12	25-14	7	82	2	1	16	11		119	0	119	152	3	155	3	158
P25-A01	P25-C14	25-15	29	51	0	2	36	38		156	0	156	228	-4	224	2	226
P25-A01	P25-C15	25-16	39	100	1	5	38	71		254	0	254	374	0	374	5	379
P25-A01	P25-C14	25-17	10	65	1	3	19	31		129	0	129	222	0	222	4	226
P25-A06	P25-C13	25-18	15	73	0	4	12	28		132	0	132	218	-1	217	-2	215
P25-A06	P25-C13	25-19	22	79	3	4	21	65		194	0	194	322	0	322	13	335
P25-A07	P25-C09	25-20	23	58	0	5	13	24		123	0	123	243	-1	242	0	242
P25-A07	P25-C09	25-21	6	67	0	1	13	9		96	0	96	137	3	140	2	142

P25-A07	P25-C09	25-22	47	96	1	2	39	17		202	0	202	236	6	242	2	244
P25-A04	P25-C11	25-23	29	48	0	4	12	118		211	0	211	287	-3	284	-3	281
P25-A04	P25-C11	25-24	41	73	2	9	40	68		233	0	233	365	-1	364	5	369
P25-A05	P25-C10	25-25	18	43	1	3	11	20		96	0	96	126	-1	125	2	127
P25-A05	P25-C10	25-26	25	62	6	6	18	53		170	0	170	221	-2	219	2	221
P25-A05	P25-C07	25-27	1	16	0	3	7	20		47	0	47	76	3	79	0	79
P25-A07	P25-C08	25-28	36	146	1	5	23	42		253	0	253	332	0	332	5	337
P25-A05	P25-C07	25-29	40	78	0	1	43	36		198	0	198	244	6	250	1	251
P25-A05	P25-C07	25-30	27	70	1	2	13	23		136	1	137	192	3	195	2	197
P25-A04	P25-C06	25-31	20	87	1	6	34	78		226	0	226	293	14	307	8	315
P25-A05	P25-C05	25-32	26	84	3	2	52	65		232	0	232	285	4	289	10	299
P25-A08	P25-C04	25-33	17	89	2	1	31	19		159	0	159	210	-1	209	7	216
P25-A08	P25-C03	25-34	22	112	1	1	39	30		205	1	206	251	17	268	7	275
P25-A08	P25-C03	25-35	24	129	0	3	37	27		220	0	220	282	15	297	-2	295
P25-A08	P25-C02	25-36	10	100	0	0	26	50		186	0	186	246	-1	245	9	254
P25-A09	P25-C01	25-37	28	179	4	6	32	80		329	0	329	444	-1	443	29	472
P25-A09	P25-C01	25-38	55	98	2	3	16	43		217	1	218	279	4	283	21	304
P25-A09	P25-C01	25-39	19	78	2	1	17	18		135	0	135	195	2	197	10	207
P25-A09	P25-C01	25-40	26	134	2	3	22	35		222	0	222	281	5	286	31	317
P25-A09	P25-C01	25-41	37	97	0	4	20	45		203	0	203	338	6	344	10	354
Undetermined / Indéterminée			18	60	0	6	11	28		123	0	123					
TOTAL			1,153	3,674	56	165	1,097	1,892		8,037	5	8,042	11,583	89	11,672	176	11,848

26 Sussex-Fundy-St. Martins			Votes Counted for Each Candidate / Votes comptés pour chaque candidat(e)								Rejected Ballots / Bulletins rejetés	No. of Votes Cast / N° de votes exprimés	Number of Electors Nombre d'électeurs				
Advance Poll Cluster / Groupe des sections de vote par anticipation	Ordinary Poll Cluster / Groupe des sections de vote ordinaire	Polling Division / Section de vote	Ian SMYTH - L	Bruce N. NORTHRUP - PC	-	Dawna ROBERTSON - NBNDP / NPDNB	Fred HARRISON - PVNBGP	Jim BEDFORD - PANB / AGNB	David Raymond AMOS - IND	Total Votes/ Total des votes			Preliminary List / Liste préliminaire	Added or Deleted During Revision / Ajoutés ou enlevés pendant la révision	Official List / Liste officielle	Added or Deleted at Polls / Ajoutés ou enlevés lors du scrutin	Net Total / Total net
P26-A01	P26-C05	26-01	26	131		4	13	31	1	206	0	206	326	0	326	-3	323
P26-A01	P26-C05	26-02	44	115		7	12	35	0	213	0	213	361	-5	356	3	359
P26-A01	P26-C05	26-03	35	123		2	19	42	0	221	0	221	428	-10	418	-8	410
P26-A01	P26-C05	26-04	41	99		6	13	31	0	190	0	190	323	-4	319	-2	317
P26-A01	P26-C05	26-05	26	85		6	12	41	4	174	0	174	360	-3	357	-8	349
P26-A01	P26-C05	26-06	82	228		6	23	64	3	406	1	407	587	41	628	11	639
P26-A01	P26-C05	26-07	28	118		1	22	34	0	203	1	204	332	-7	325	3	328
P26-A01	P26-C05	26-08	45	166		6	17	56	1	291	0	291	423	-2	421	0	421
P26-A02	P26-C06	26-09	35	85		5	8	43	0	176	0	176	286	0	286	-9	277
P26-A02	P26-C06	26-10	47	163		9	10	61	0	290	1	291	410	0	410	8	418
P26-A02	P26-C06	26-11	44	153		7	10	79	2	295	1	296	429	-4	425	1	426
P26-A02	P26-C06	26-12	29	106		5	9	40	1	190	0	190	284	-2	282	8	290
P26-A02	P26-C08	26-13	15	96		5	19	57	2	194	0	194	312	-3	309	-3	306
P26-A01	P26-C05	26-14	38	113		3	12	58	0	224	1	225	346	-1	345	4	349
P26-A03	P26-C07	26-15	31	56		12	8	35	1	143	0	143	232	0	232	4	236
P26-A01	P26-C01	26-16	49	145		5	17	71	2	289	0	289	474	-4	470	0	470
P26-A01	P26-C01	26-17	38	152		5	17	70	1	283	0	283	386	11	397	-1	396
P26-A01	P26-C02	26-18	36	93		10	17	42	2	200	2	202	280	2	282	1	283
P26-A01	P26-C02	26-19	39	123		2	15	65	4	248	0	248	361	4	365	6	371
P26-A01	P26-C03	26-20	28	109		4	6	43	0	190	0	190	333	6	339	-8	331
P26-A01	P26-C03	26-21	16	18		2	12	9	0	57	0	57	100	-2	98	-1	97

P26-A01	P26-C03	26-22	22	65		3	11	43	1	145	0	145	294	4	298	-5	293
P26-A02	P26-C04	26-23	21	103		4	9	33	1	171	0	171	347	-6	341	6	347
P26-A01	P26-C03	26-24	23	107		1	13	38	3	185	0	185	318	1	319	7	326
P26-A02	P26-C06	26-25	30	105		4	11	39	1	190	0	190	327	-1	326	-1	325
P26-A02	P26-C04	26-26	29	80		8	17	50	2	186	0	186	333	-4	329	10	339
P26-A02	P26-C09	26-27	35	144		8	27	74	3	291	0	291	395	3	398	0	398
P26-A02	P26-C08	26-28	22	58		4	3	29	1	117	0	117	192	-1	191	7	198
P26-A03	P26-C10	26-29	16	32		4	1	20	0	73	0	73	145	0	145	3	148
P26-A03	P26-C10	26-30	36	84		7	25	64	2	218	0	218	371	0	371	6	377
P26-A03	P26-C07	26-31	16	36		11	12	29	2	106	0	106	195	0	195	3	198
P26-A03	P26-C11	26-32	43	111		22	27	83	7	293	1	294	434	5	439	-3	436
P26-A04	P26-C12	26-33	7	52		16	12	81	1	169	0	169	300	0	300	1	301
P26-A04	P26-C12	26-34	13	37		7	8	69	0	134	0	134	205	4	209	0	209
P26-A04	P26-C12	26-35	27	48		8	9	43	2	137	0	137	226	2	228	1	229
P26-A04	P26-C12	26-36	20	71		13	4	36	0	144	1	145	227	-5	222	1	223
P26-A04	P26-C12	26-37	33	76		14	10	74	2	209	0	209	310	1	311	6	317
Undetermined / Indéterminée			47	130		8	15	62	2	264	0	264					
TOTAL			1,212	3,816		254	505	1,874	54	7,715	9	7,724	11,992	20	12,012	48	12,060

27 Hampton			Votes Counted for Each Candidate / Votes comptés pour chaque candidat(e)								Rejected Ballots / Bulletins rejetés	No. of Votes Cast / N° de votes exprimés	Number of Electors Nombre d'électeurs				
Advance Poll Cluster / Groupe des sections de vote par anticipation	Ordinary Poll Cluster / Groupe des sections de vote ordinaire	Polling Division / Section de vote	Carley PARISH - L	Gary CROSSMAN - PC	-	Layton PECK - NBNDP / NPDNB	John SABINE - PVNBGP	Dana HANSEN - PANB / AGNB	-	Total Votes/ Total des votes			Preliminary List / Liste préliminaire	Added or Deleted During Revision / Ajoutés ou enlevés pendant la révision	Official List / Liste officielle	Added or Deleted at Polls / Ajoutés ou enlevés lors du scrutin	Net Total / Total net
P27-A01	P27-C01	27-01	48	93		4	30	12		187	0	187	255	12	267	3	270
P27-A01	P27-C01	27-02	38	122		4	16	20		200	0	200	272	1	273	2	275
P27-A01	P27-C01	27-03	55	136		18	26	19		254	1	255	376	1	377	-8	369
P27-A01	P27-C01	27-04	65	148		16	21	27		277	0	277	382	2	384	9	393
P27-A01	P27-C02	27-05	64	132		14	24	18		252	0	252	355	2	357	3	360
P27-A01	P27-C01	27-06	55	125		6	23	16		225	0	225	303	-1	302	-1	301
P27-A01	P27-C02	27-07	38	125		5	13	30		211	0	211	264	-1	263	8	271
P27-A01	P27-C02	27-08	52	233		8	24	24		341	2	343	486	51	537	-1	536
P27-A01	P27-C02	27-09	23	75		10	4	16		128	1	129	207	-2	205	0	205
P27-A01	P27-C02	27-10	52	122		5	16	23		218	0	218	293	1	294	2	296
P27-A01	P27-C02	27-11	46	89		6	57	19		217	0	217	341	-1	340	5	345
P27-A01	P27-C04	27-12	56	170		15	27	53		321	0	321	511	3	514	4	518
P27-A02	P27-C03	27-13	41	111		20	26	32		230	1	231	375	5	380	2	382
P27-A02	P27-C03	27-14	43	139		17	44	32		275	1	276	388	-3	385	14	399
P27-A02	P27-C03	27-15	77	156		8	38	22		301	0	301	424	2	426	2	428
P27-A02	P27-C09	27-16	55	123		16	24	50		268	2	270	374	1	375	4	379
P27-A02	P27-C09	27-17	101	157		6	19	31		314	0	314	403	2	405	7	412
P27-A02	P27-C09	27-18	31	117		8	10	28		194	1	195	304	-1	303	-1	302
P27-A02	P27-C03	27-19	40	86		4	15	44		189	1	190	393	-1	392	-1	391
P27-A02	P27-C03	27-20	60	147		22	22	75		326	1	327	643	-5	638	1	639
P27-A03	P27-C05	27-21	14	81		9	15	71		190	0	190	312	-2	310	7	317

P27-A03	P27-C05	27-22	9	60		9	15	49		142	0	142	231	0	231	5	236
P27-A03	P27-C05	27-23	15	49		11	9	23		107	0	107	183	1	184	-2	182
P27-A03	P27-C06	27-24	50	150		17	29	55		301	0	301	483	1	484	5	489
P27-A03	P27-C06	27-25	54	110		19	18	80		281	0	281	503	-1	502	0	502
P27-A03	P27-C06	27-26	24	65		9	19	63		180	1	181	319	-2	317	2	319
P27-A03	P27-C07	27-27	25	53		2	16	14		110	0	110	127	-1	126	1	127
P27-A03	P27-C06	27-28	11	54		8	3	48		124	0	124	220	-3	217	-2	215
P27-A03	P27-C06	27-29	31	92		26	10	64		223	1	224	391	0	391	7	398
P27-A03	P27-C06	27-30	12	39		2	11	21		85	1	86	141	0	141	2	143
P27-A04	P27-C08	27-31	18	21		4	15	13		71	0	71	103	-2	101	3	104
P27-A04	P27-C08	27-32	35	67		10	17	30		159	1	160	328	0	328	12	340
P27-A04	P27-C08	27-33	20	42		7	15	22		106	0	106	195	2	197	-3	194
P27-A04	P27-C08	27-34	30	38		11	29	38		146	0	146	315	-1	314	-5	309
P27-A04	P27-C08	27-35	28	72		6	18	22		146	1	147	276	1	277	5	282
P27-A04	P27-C08	27-36	20	42		19	14	29		124	0	124	223	2	225	2	227
Undetermined / Indéterminée			18	61		3	11	13		106	2	108					
TOTAL			1,454	3,702		384	743	1,246		7,529	18	7,547	11,699	63	11,762	93	11,855

28 Quispamsis			Votes Counted for Each Candidate / Votes comptés pour chaque candidat(e)								Rejected Ballots / Bulletins rejetés	No. of Votes Cast / N° de votes exprimés	Number of Electors Nombre d'électeurs				
Advance Poll Cluster / Groupe des sections de vote par anticipation	Ordinary Poll Cluster / Groupe des sections de vote ordinaire	Polling Division / Section de vote	Aaron KENNEDY - L	Blaine HIGGS - PC	-	Ryan JEWKES - NBNDP / NPDNB	Mark WOOLSEY - PVNBGP	Keith PORTER - PANB / AGNB	-	Total Votes/ Total des votes			Preliminary List / Liste préliminaire	Added or Deleted During Revision / Ajoutés ou enlevés pendant la révision	Official List / Liste officielle	Added or Deleted at Polls / Ajoutés ou enlevés lors du scrutin	Net Total / Total net
P28-A01	P28-C03	28-01	60	152		13	19	42		286	0	286	433	0	433	9	442
P28-A01	P28-C03	28-02	76	175		10	14	26		301	2	303	417	1	418	5	423
P28-A01	P28-C03	28-03	76	179		7	6	15		283	0	283	385	11	396	6	402
P28-A01	P28-C03	28-04	44	149		7	21	14		235	1	236	332	3	335	4	339
P28-A01	P28-C03	28-05	67	121		3	9	23		223	0	223	309	2	311	4	315
P28-A01	P28-C03	28-06	88	206		10	19	20		343	0	343	455	2	457	13	470
P28-A01	P28-C03	28-07	90	158		16	16	31		311	0	311	451	0	451	1	452
P28-A01	P28-C03	28-08	60	103		8	13	20		204	0	204	293	5	298	1	299
P28-A01	P28-C03	28-09	87	121		13	11	30		262	0	262	350	0	350	7	357
P28-A01	P28-C03	28-10	89	193		9	29	49		369	0	369	503	-4	499	5	504
P28-A01	P28-C03	28-11	123	234		13	11	25		406	0	406	591	43	634	30	664
P28-A01	P28-C03	28-12	60	165		3	12	34		274	0	274	393	-3	390	9	399
P28-A01	P28-C02	28-13	44	141		6	14	25		230	0	230	337	2	339	4	343
P28-A01	P28-C01	28-14	19	38		1	9	16		83	0	83	123	-3	120	-2	118
P28-A01	P28-C02	28-15	57	166		8	21	24		276	0	276	420	0	420	7	427
P28-A02	P28-C02	28-16	93	267		13	24	27		424	0	424	541	9	550	16	566
P28-A02	P28-C02	28-17	93	305		6	17	20		441	0	441	616	12	628	28	656
P28-A02	P28-C02	28-18	38	174		5	9	14		240	0	240	318	1	319	8	327
P28-A02	P28-C02	28-19	79	171		10	9	27		296	1	297	407	4	411	0	411
P28-A02	P28-C02	28-20	73	136		8	18	33		268	1	269	371	-1	370	13	383
P28-A02	P28-C02	28-21	44	105		6	10	20		185	0	185	250	6	256	-5	251

P28-A02	P28-C01	28-22	31	96		1	11	19		158	0	158	230	-2	228	5	233
P28-A02	P28-C01	28-23	68	136		7	17	25		253	0	253	324	-2	322	15	337
P28-A02	P28-C01	28-24	85	218		2	11	28		344	1	345	513	4	517	0	517
P28-A02	P28-C01	28-25	68	112		6	18	21		225	3	228	360	-6	354	3	357
P28-A02	P28-C01	28-26	50	118		5	13	10		196	3	199	275	20	295	-5	290
P28-A02	P28-C01	28-27	58	101		7	10	13		189	0	189	263	8	271	3	274
P28-A02	P28-C01	28-28	107	170		12	13	51		353	0	353	520	0	520	0	520
P28-A02	P28-C01	28-29	46	75		5	16	30		172	0	172	337	-6	331	-2	329
P28-A02	P28-C01	28-30	40	67		10	13	45		175	0	175	377	-2	375	3	378
P28-A02	P28-C01	28-31	52	116		7	8	16		199	0	199	326	4	330	5	335
Undetermined / Indéterminée			13	23		2	4	2		44	1	45					
TOTAL			2,078	4,691		239	445	795		8,248	13	8,261	11,820	108	11,928	190	12,118

29 Rothesay			Votes Counted for Each Candidate / Votes comptés pour chaque candidat(e)								Rejected Ballots / Bulletins rejetés	No. of Votes Cast / N° de votes exprimés	Number of Electors Nombre d'électeurs				
Advance Poll Cluster / Groupe des sections de vote par anticipation	Ordinary Poll Cluster / Groupe des sections de vote ordinaire	Polling Division / Section de vote	Stephanie TOMILSON - L	Hugh J. (Ted) FLEMMING - PC	-	Josh FLOYD - NBNDP / NPDNB	Ann MCALLISTER - PVNBGP	Michael GRIFFIN - PANB / AGNB	-	Total Votes/ Total des votes			Preliminary List / Liste préliminaire	Added or Deleted During Revision / Ajoutés ou enlevés pendant la révision	Official List / Liste officielle	Added or Deleted at Polls / Ajoutés ou enlevés lors du scrutin	Net Total / Total net
P29-A01	P29-C01	29-01	51	52		14	11	29		157	0	157	463	-5	458	-14	444
P29-A01	P29-C01	29-02	60	59		20	16	33		188	0	188	372	-1	371	7	378
P29-A01	P29-C01	29-03	30	56		10	13	18		127	0	127	361	-7	354	-16	338
P29-A01	P29-C01	29-04	43	40		12	9	21		125	0	125	292	1	293	2	295
P29-A01	P29-C01	29-05	47	60		12	10	39		168	0	168	329	1	330	0	330
P29-A01	P29-C03	29-06	25	29		8	23	9		94	0	94	176	-1	175	-3	172
P29-A01	P29-C03	29-07	61	206		6	19	6		298	1	299	398	1	399	7	406
P29-A01	P29-C03	29-08	37	167		2	17	10		233	0	233	290	2	292	2	294
P29-A01	P29-C03	29-09	73	147		6	24	11		261	0	261	372	-2	370	3	373
P29-A01	P29-C03	29-10	74	109		3	22	27		235	1	236	324	-1	323	8	331
P29-A01	P29-C03	29-11	66	178		8	17	16		285	1	286	378	0	378	8	386
P29-A01	P29-C04	29-12	77	181		3	27	16		304	0	304	395	4	399	4	403
P29-A01	P29-C04	29-13	39	119		3	17	9		187	1	188	246	2	248	10	258
P29-A01	P29-C04	29-14	48	148		4	5	10		215	1	216	286	12	298	0	298
P29-A01	P29-C04	29-15	92	165		5	24	16		302	1	303	396	2	398	15	413
P29-A01	P29-C04	29-16	73	112		7	20	13		225	1	226	339	1	340	5	345
P29-A01	P29-C04	29-17	55	89		6	16	19		185	0	185	288	7	295	0	295
P29-A01	P29-C05	29-18	45	86		6	20	21		178	0	178	331	5	336	-3	333
P29-A01	P29-C05	29-19	67	139		6	24	25		261	1	262	397	-3	394	11	405
P29-A01	P29-C05	29-20	93	152		13	34	22		314	0	314	434	-2	432	4	436
P29-A01	P29-C05	29-21	123	171		14	28	53		389	5	394	579	-2	577	16	593

P29-A01	P29-C05	29-22	110	186		5	26	42		369	0	369	610	0	610	-10	600
P29-A01	P29-C05	29-23	65	110		8	15	14		212	2	214	341	6	347	-5	342
P29-A01	P29-C05	29-24	91	119		9	14	18		251	3	254	407	-4	403	-5	398
P29-A01	P29-C05	29-25	64	106		8	13	12		203	1	204	297	-2	295	4	299
P29-A02	P29-C02	29-26	77	130		11	23	42		283	0	283	457	2	459	8	467
P29-A02	P29-C02	29-27	53	91		9	23	35		211	1	212	342	2	344	-1	343
P29-A02	P29-C02	29-28	76	75		6	12	31		200	1	201	321	-1	320	6	326
P29-A02	P29-C02	29-29	52	76		5	8	30		171	1	172	265	-2	263	6	269
P29-A02	P29-C02	29-30	63	79		10	12	24		188	0	188	308	-1	307	0	307
P29-A02	P29-C02	29-31	45	51		6	18	36		156	0	156	317	-3	314	-1	313
Undetermined / Indéterminée			26	54		6	11	15		112	0	112					
TOTAL			2,001	3,542		251	571	722		7,087	22	7,109	11,111	11	11,122	68	11,190

30 Saint John East / Saint John-Est			Votes Counted for Each Candidate / Votes comptés pour chaque candidat(e)								Rejected Ballots / Bulletins rejetés	No. of Votes Cast / N° de votes exprimés	Number of Electors Nombre d'électeurs				
Advance Poll Cluster / Groupe des sections de vote par anticipation	Ordinary Poll Cluster / Groupe des sections de vote ordinaire	Polling Division / Section de vote	Clare MANZER - L	Glen SAVOIE - PC	—	Alex WHITE - NBNDP / NPDNB	Lynaya ASTEPHEN - PVNBGP	Matthew THOMPSON - PANB / AGNB	—	Total Votes/ Total des votes			Preliminary List / Liste préliminaire	Added or Deleted During Revision / Ajoutés ou enlevés pendant la révision	Official List / Liste officielle	Added or Deleted at Polls / Ajoutés ou enlevés lors du scrutin	Net Total / Total net
P30-A01	P30-C01	30-01	55	188		17	21	27		308	0	308	435	-1	434	4	438
P30-A01	P30-C01	30-02	35	61		4	7	22		129	1	130	213	0	213	4	217
P30-A01	P30-C01	30-03	51	113		9	24	47		244	0	244	413	-3	410	6	416
P30-A01	P30-C01	30-04	53	139		17	14	46		269	1	270	463	5	468	1	469
P30-A01	P30-C01	30-05	25	55		6	6	26		118	0	118	177	-1	176	7	183
P30-A01	P30-C03	30-06	85	196		8	10	55		354	0	354	512	4	516	13	529
P30-A01	P30-C02	30-07	19	64		10	3	23		119	0	119	219	-1	218	6	224
P30-A01	P30-C02	30-08	46	70		7	5	34		162	0	162	300	1	301	1	302
P30-A01	P30-C02	30-09	15	49		8	9	20		101	0	101	217	1	218	5	223
P30-A01	P30-C03	30-10	57	85		13	11	23		189	0	189	314	-3	311	4	315
P30-A01	P30-C03	30-11	58	99		18	8	32		215	1	216	375	0	375	2	377
P30-A01	P30-C03	30-12	67	96		8	14	41		226	0	226	371	-3	368	3	371
P30-A01	P30-C03	30-13	66	162		21	15	55		319	0	319	503	0	503	13	516
P30-A01	P30-C03	30-14	74	108		14	9	29		234	0	234	417	4	421	3	424
P30-A02	P30-C05	30-15	62	96		21	12	33		224	1	225	403	-7	396	-11	385
P30-A02	P30-C05	30-16	56	82		13	11	28		190	1	191	420	9	429	4	433
P30-A02	P30-C05	30-17	61	98		12	7	49		227	0	227	447	-2	445	0	445
P30-A02	P30-C05	30-18	67	90		11	5	31		204	0	204	380	-6	374	-1	373
P30-A02	P30-C05	30-19	60	92		16	10	27		205	0	205	376	-1	375	3	378
P30-A02	P30-C04	30-20	49	47		8	9	17		130	1	131	204	0	204	1	205
P30-A02	P30-C04	30-21	79	132		13	7	57		288	0	288	427	3	430	12	442

P30-A02	P30-C04	30-22	45	81		6	8	21		161	0	161	291	0	291	1	292
P30-A02	P30-C04	30-23	49	79		11	9	24		172	1	173	288	3	291	0	291
P30-A02	P30-C04	30-24	64	121		13	18	38		254	0	254	437	-7	430	-5	425
P30-A02	P30-C05	30-25	45	67		20	14	40		186	0	186	373	0	373	-7	366
P30-A02	P30-C05	30-26	70	101		9	13	21		214	0	214	353	-2	351	-1	350
P30-A02	P30-C05	30-27	61	60		22	10	28		181	2	183	332	1	333	-7	326
P30-A02	P30-C06	30-28	60	63		12	18	26		179	0	179	418	-3	415	-15	400
P30-A02	P30-C06	30-29	35	61		8	15	22		141	1	142	294	-3	291	-5	286
P30-A02	P30-C06	30-30	61	73		14	23	39		210	0	210	333	-3	330	2	332
P30-A02	P30-C06	30-31	84	91		19	15	24		233	0	233	438	51	489	-7	482
P30-A02	P30-C06	30-32	23	22		4	3	5		57	0	57	116	34	150	-10	140
Undetermined / Indéterminée			38	76		10	10	37		171	3	174					
TOTAL			1,775	3,017		402	373	1,047		6,614	13	6,627	11,259	70	11,329	26	11,355

31 Portland-Simonds			Votes Counted for Each Candidate / Votes comptés pour chaque candidat(e)								Rejected Ballots / Bulletins rejetés	No. of Votes Cast / N° de votes exprimés	Number of Electors Nombre d'électeurs				
Advance Poll Cluster / Groupe des sections de vote par anticipation	Ordinary Poll Cluster / Groupe des sections de vote ordinaire	Polling Division / Section de vote	John MACKENZIE - L	Trevor A. HOLDER - PC	-	Kim BLUE - NBNDP / NPDNB	Sheila CROTEAU - P VNBGP	-	Artie WATSON - IND	Total Votes/ Total des votes			Preliminary List / Liste préliminaire	Added or Deleted During Revision / Ajoutés ou enlevés pendant la révision	Official List / Liste officielle	Added or Deleted at Polls / Ajoutés ou enlevés lors du scrutin	Net Total / Total net
P31-A02	P31-C01	31-01	25	43		14	5		6	93	1	94	292	-3	289	3	292
P31-A02	P31-C01	31-02	31	53		7	11		4	106	0	106	315	-1	314	0	314
P31-A02	P31-C01	31-03	49	74		15	15		16	169	3	172	404	-4	400	2	402
P31-A02	P31-C01	31-04	32	81		5	7		8	133	1	134	197	-4	193	11	204
P31-A02	P31-C01	31-05	53	74		21	10		4	162	0	162	407	1	408	4	412
P31-A02	P31-C01	31-06	45	65		11	18		12	151	0	151	289	-3	286	3	289
P31-A02	P31-C01	31-07	46	54		16	10		3	129	2	131	286	0	286	5	291
P31-A02	P31-C01	31-08	34	50		15	6		5	110	1	111	223	-2	221	-2	219
P31-A02	P31-C01	31-09	32	50		12	6		6	106	0	106	264	-3	261	-4	257
P31-A02	P31-C01	31-10	22	53		8	5		4	92	0	92	224	-7	217	4	221
P31-A01	P31-C02	31-11	80	190		11	29		4	314	1	315	426	4	430	10	440
P31-A01	P31-C02	31-12	85	189		19	27		3	323	0	323	433	8	441	18	459
P31-A01	P31-C02	31-13	101	226		17	17		10	371	3	374	454	46	500	16	516
P31-A01	P31-C03	31-14	91	190		18	17		1	317	0	317	421	3	424	4	428
P31-A01	P31-C03	31-15	54	165		8	11		2	240	3	243	346	-5	341	12	353
P31-A01	P31-C03	31-16	34	116		4	6		1	161	2	163	221	6	227	6	233
P31-A01	P31-C03	31-17	64	146		10	16		5	241	0	241	359	-3	356	10	366
P31-A01	P31-C03	31-18	92	199		17	12		7	327	0	327	482	4	486	9	495
P31-A01	P31-C03	31-19	122	177		16	16		7	338	3	341	528	13	541	4	545
P31-A01	P31-C05	31-20	59	77		19	28		7	190	0	190	417	-1	416	-1	415
P31-A01	P31-C05	31-21	19	20		7	6		4	56	0	56	109	-3	106	1	107

P31-A01	P31-C05	31-22	16	43		4	7		2	72	0	72	185	0	185	-3	182
P31-A01	P31-C05	31-23	41	39		10	9		3	102	1	103	234	-4	230	-1	229
P31-A01	P31-C05	31-24	11	35		8	2		6	62	0	62	290	-1	289	1	290
P31-A01	P31-C02	31-25	121	186		40	32		11	390	1	391	615	36	651	13	664
P31-A01	P31-C05	31-26	65	112		14	16		6	213	2	215	413	-17	396	10	406
P31-A01	P31-C04	31-27	53	64		24	8		3	152	2	154	318	-3	315	5	320
P31-A01	P31-C04	31-28	54	73		11	14		10	162	0	162	338	1	339	2	341
P31-A01	P31-C04	31-29	19	68		3	12		5	107	1	108	197	16	213	2	215
P31-A01	P31-C04	31-30	27	56		17	8		7	115	1	116	286	1	287	9	296
P31-A01	P31-C04	31-31	27	41		12	13		6	99	1	100	237	-5	232	12	244
P31-A01	P31-C04	31-32	34	27		17	13		5	96	1	97	350	-2	348	-17	331
P31-A01	P31-C04	31-33	35	79		11	16		3	144	0	144	332	0	332	8	340
Undetermined / Indéterminée			30	53		8	7		5	103	0	103					
TOTAL			1,703	3,168		449	435		191	5,946	30	5,976	10,892	68	10,960	156	11,116

32 Saint John Harbour			Votes Counted for Each Candidate / Votes comptés pour chaque candidat(e)								Rejected Ballots / Bulletins rejetés	No. of Votes Cast / N° de votes exprimés	Number of Electors Nombre d'électeurs				
Advance Poll Cluster / Groupe des sections de vote par anticipation	Ordinary Poll Cluster / Groupe des sections de vote ordinaire	Polling Division / Section de vote	Gerry LOWE - L	Barry OGDEN - PC	-	Jennifer MCKENZIE - NBNDP / NPDNB	Wayne DRYER - PVNBGP	Margot BRIDEAU - PANB / AGNB	-	Total Votes/ Total des votes			Preliminary List / Liste préliminaire	Added or Deleted During Revision / Ajoutés ou enlevés pendant la révision	Official List / Liste officielle	Added or Deleted at Polls / Ajoutés ou enlevés lors du scrutin	Net Total / Total net
P32-A01	P32-C01	32-01	61	57		15	16	16		165	0	165	359	-9	350	-10	340
P32-A01	P32-C02	32-02	21	32		20	6	5		84	0	84	191	-1	190	3	193
P32-A01	P32-C01	32-03	34	43		24	12	10		123	0	123	237	-13	224	6	230
P32-A01	P32-C01	32-04	30	22		20	15	9		96	0	96	231	-3	228	2	230
P32-A01	P32-C02	32-05	22	14		10	2	4		52	1	53	124	-4	120	2	122
P32-A01	P32-C02	32-06	25	37		6	12	14		94	0	94	213	-4	209	1	210
P32-A01	P32-C01	32-07	47	60		28	12	14		161	1	162	321	-8	313	12	325
P32-A03	P32-C10	32-08	72	102		26	20	23		243	1	244	394	-7	387	5	392
P32-A03	P32-C10	32-09	35	63		24	13	11		146	0	146	267	0	267	6	273
P32-A03	P32-C10	32-10	34	61		14	15	11		135	0	135	306	-19	287	-4	283
P32-A03	P32-C09	32-11	9	9		7	1	0		26	0	26	362	-4	358	4	362
P32-A03	P32-C10	32-12	82	78		57	32	24		273	2	275	496	3	499	3	502
P32-A03	P32-C10	32-13	43	64		19	22	12		160	0	160	298	4	302	1	303
P32-A03	P32-C09	32-14	20	10		2	0	1		33	0	33	283	-11	272	3	275
P32-A03	P32-C10	32-15	14	31		4	3	0		52	1	53	113	-3	110	-2	108
P32-A03	P32-C09	32-16	4	9		1	1	1		16	0	16	160	-7	153	5	158
P32-A03	P32-C09	32-17	12	3		2	4	0		21	0	21	317	-26	291	7	298
P32-A03	P32-C08	32-18	29	31		22	18	6		106	0	106	252	2	254	7	261
P32-A03	P32-C08	32-19	44	39		32	21	14		150	0	150	410	-21	389	8	397
P32-A02	P32-C07	32-20	38	47		7	11	3		106	0	106	265	-11	254	11	265
P32-A02	P32-C07	32-21	10	8		6	6	3		33	0	33	142	-18	124	5	129

P32-A02	P32-C07	32-22	16	15		5	6	5		47	0	47	173	-6	167	-3	164
P32-A02	P32-C06	32-23	37	23		16	17	14		107	0	107	257	-2	255	5	260
P32-A02	P32-C06	32-24	37	30		16	10	9		102	0	102	262	6	268	1	269
P32-A02	P32-C06	32-25	15	7		4	3	4		33	1	34	129	-3	126	-1	125
P32-A02	P32-C06	32-26	94	81		32	23	13		243	0	243	473	-21	452	4	456
P32-A02	P32-C04	32-27	76	56		38	36	11		217	1	218	370	-10	360	34	394
P32-A02	P32-C05	32-28	52	28		19	26	7		132	0	132	358	-10	348	10	358
P32-A02	P32-C05	32-29	76	69		38	28	14		225	0	225	445	-7	438	1	439
P32-A02	P32-C05	32-30	46	52		32	31	10		171	0	171	337	0	337	25	362
P32-A02	P32-C11	32-31	23	33		25	20	7		108	0	108	256	-25	231	-2	229
P32-A02	P32-C11	32-32	68	66		25	41	8		208	0	208	341	-3	338	14	352
P32-A02	P32-C11	32-33	44	33		23	32	17		149	0	149	325	-23	302	7	309
P32-A02	P32-C11	32-34	55	35		16	18	7		131	0	131	331	-17	314	-9	305
P32-A02	P32-C11	32-35	51	27		13	5	7		103	2	105	277	-15	262	-3	259
P32-A02	P32-C03	32-36	39	22		12	24	5		102	1	103	229	-9	220	11	231
P32-A02	P32-C03	32-37	62	70		26	24	16		198	0	198	524	-12	512	23	535
Undetermined / Indéterminée			388	388		150	135	58		1,119	7	1,126					
TOTAL			1,865	1,855		836	721	393		5,670	18	5,688	10,828	-317	10,511	192	10,703

After Judicial Recount / Après le dépouillement judiciaire

TOTAL	1,865	1,855		836	721	393		5,670	19	5,689
--------------	-------	-------	--	-----	-----	-----	--	-------	----	-------

33 Saint John Lancaster			Votes Counted for Each Candidate / Votes comptés pour chaque candidat(e)								Rejected Ballots / Bulletins rejetés	No. of Votes Cast / N° de votes exprimés	Number of Electors Nombre d'électeurs				
Advance Poll Cluster / Groupe des sections de vote par anticipation	Ordinary Poll Cluster / Groupe des sections de vote ordinaire	Polling Division / Section de vote	Kathleen RILEY-KARAMANOS - L	Dorothy SHEPHARD - PC	-	Tony MOWERY - NBNDP / NPDNB	Doug JAMES - PVNBGP	Paul SEELYE - PANB / AGNB	-	Total Votes/ Total des votes			Preliminary List / Liste préliminaire	Added or Deleted During Revision / Ajoutés ou enlevés pendant la révision	Official List / Liste officielle	Added or Deleted at Polls / Ajoutés ou enlevés lors du scrutin	Net Total / Total net
P33-A01	P33-C04	33-01	28	100		3	13	18		162	1	163	292	3	295	6	301
P33-A01	P33-C04	33-02	52	144		9	18	38		261	0	261	385	0	385	8	393
P33-A01	P33-C04	33-03	85	132		13	21	30		281	0	281	453	2	455	1	456
P33-A01	P33-C04	33-04	69	160		11	15	17		272	1	273	388	-8	380	5	385
P33-A01	P33-C04	33-05	43	116		6	14	31		210	1	211	308	1	309	0	309
P33-A01	P33-C04	33-06	27	53		4	4	10		98	1	99	196	32	228	-1	227
P33-A01	P33-C04	33-07	46	93		20	24	38		221	0	221	364	-1	363	-8	355
P33-A01	P33-C04	33-08	75	118		14	29	47		283	0	283	364	6	370	2	372
P33-A01	P33-C04	33-09	67	146		16	20	25		274	1	275	403	-2	401	0	401
P33-A01	P33-C04	33-10	36	119		4	11	10		180	0	180	228	0	228	0	228
P33-A01	P33-C03	33-11	50	73		12	21	21		177	0	177	223	4	227	5	232
P33-A01	P33-C02	33-12	38	74		4	10	28		154	0	154	249	1	250	-7	243
P33-A01	P33-C02	33-13	61	100		18	14	49		242	1	243	378	-4	374	1	375
P33-A01	P33-C02	33-14	43	70		9	11	31		164	0	164	298	1	299	3	302
P33-A01	P33-C02	33-15	39	58		21	3	27		148	0	148	328	0	328	-8	320
P33-A01	P33-C02	33-16	56	71		8	10	15		160	0	160	204	-1	203	-1	202
P33-A01	P33-C03	33-17	70	128		21	17	32		268	1	269	380	4	384	7	391
P33-A01	P33-C03	33-18	52	110		17	19	34		232	2	234	362	-9	353	-1	352
P33-A01	P33-C03	33-19	40	78		11	13	25		167	0	167	366	1	367	-5	362
P33-A01	P33-C03	33-20	31	39		14	20	14		118	0	118	239	-7	232	0	232
P33-A01	P33-C01	33-21	70	87		12	24	40		233	2	235	413	-2	411	5	416

P33-A01	P33-C01	33-22	81	107		12	24	47		271	1	272	375	-1	374	4	378
P33-A01	P33-C01	33-23	23	82		23	16	25		169	0	169	301	-1	300	6	306
P33-A01	P33-C01	33-24	45	81		9	22	29		186	1	187	344	-5	339	2	341
P33-A01	P33-C01	33-25	62	94		14	22	35		227	1	228	358	-4	354	4	358
P33-A01	P33-C01	33-26	62	97		19	31	33		242	0	242	367	-2	365	8	373
P33-A01	P33-C01	33-27	89	93		15	20	29		246	0	246	355	6	361	9	370
P33-A01	P33-C01	33-28	59	78		10	34	35		216	0	216	351	11	362	3	365
P33-A01	P33-C01	33-29	66	89		16	23	24		218	1	219	376	5	381	4	385
P33-A01	P33-C01	33-30	39	38		9	12	25		123	0	123	244	1	245	-4	241
P33-A01	P33-C01	33-31	49	59		11	17	20		156	1	157	295	8	303	-1	302
P33-A01	P33-C01	33-32	42	64		24	18	25		173	0	173	357	-1	356	-5	351
Undetermined / Indéterminée			32	50		5	12	15		114	1	115					
TOTAL			1,727	3,001		414	582	922		6,646	17	6,663	10,544	38	10,582	42	10,624

34 Kings Centre / Kings-Centre			Votes Counted for Each Candidate / Votes comptés pour chaque candidat(e)								Rejected Ballots / Bulletins rejetés	No. of Votes Cast / N° de votes exprimés	Number of Electors Nombre d'électeurs				
Advance Poll Cluster / Groupe des sections de vote par anticipation	Ordinary Poll Cluster / Groupe des sections de vote ordinaire	Polling Division / Section de vote	BILL MERRIFIELD - L	BILL OLIVER - PC	-	Susan Jane SHEDD - NBNDP / NPDNB	Bruce DRYER - PYNBGP	Dave PETERS - PANB / AGNB	-	Total Votes/ Total des votes			Preliminary List / Liste préliminaire	Added or Deleted During Revision / Ajoutés ou enlevés pendant la révision	Official List / Liste officielle	Added or Deleted at Polls / Ajoutés ou enlevés lors du scrutin	Net Total / Total net
P34-A03	P34-C08	34-01	26	38		9	6	28		107	0	107	225	-1	224	0	224
P34-A03	P34-C08	34-02	26	60		4	7	58		155	0	155	368	4	372	0	372
P34-A03	P34-C08	34-03	25	120		4	7	61		217	2	219	411	-3	408	0	408
P34-A03	P34-C09	34-04	42	145		9	23	71		290	0	290	474	-11	463	3	466
P34-A03	P34-C08	34-05	48	74		8	23	32		185	1	186	383	0	383	3	386
P34-A02	P34-C07	34-06	17	26		3	4	13		63	0	63	123	-1	122	-3	119
P34-A03	P34-C09	34-07	44	151		9	32	41		277	1	278	475	-6	469	13	482
P34-A02	P34-C07	34-08	58	161		16	27	49		311	0	311	496	6	502	4	506
P34-A02	P34-C07	34-09	59	122		11	29	42		263	0	263	406	-6	400	9	409
P34-A02	P34-C07	34-10	41	145		9	25	37		257	0	257	392	-2	390	-1	389
P34-A02	P34-C05	34-11	55	134		18	41	31		279	1	280	365	1	366	0	366
P34-A02	P34-C06	34-12	43	116		15	17	42		233	1	234	361	1	362	3	365
P34-A02	P34-C06	34-13	58	151		22	25	51		307	0	307	430	-4	426	17	443
P34-A02	P34-C05	34-14	45	96		7	25	44		217	0	217	348	5	353	-2	351
P34-A01	P34-C01	34-15	80	80		15	21	30		226	0	226	347	2	349	-2	347
P34-A01	P34-C01	34-16	98	102		12	31	52		295	0	295	485	-3	482	0	482
P34-A01	P34-C01	34-17	62	99		13	17	29		220	0	220	335	2	337	13	350
P34-A01	P34-C01	34-18	97	112		11	35	53		308	0	308	430	7	437	3	440
P34-A01	P34-C01	34-19	65	63		8	16	41		193	0	193	318	3	321	-2	319
P34-A01	P34-C01	34-20	68	84		13	25	57		247	1	248	343	1	344	1	345
P34-A01	P34-C01	34-21	95	109		9	23	58		294	0	294	454	3	457	8	465
P34-A01	P34-C01	34-22	82	99		11	28	56		276	0	276	387	6	393	7	400
P34-A01	P34-C01	34-23	77	116		9	18	41		261	0	261	384	-2	382	-4	378

*

P34-A01	P34-C01	34-24	54	80		15	34	47		230	0	230	347	1	348	5	353
P34-A01	P34-C02	34-25	72	76		4	24	58		234	0	234	373	-2	371	2	373
P34-A01	P34-C03	34-26	33	27		9	5	34		108	0	108	171	-1	170	2	172
P34-A01	P34-C03	34-27	53	72		17	19	52		213	2	215	346	-1	345	6	351
P34-A01	P34-C03	34-28	42	56		11	21	55		185	0	185	258	4	262	11	273
P34-A01	P34-C03	34-29	54	77		9	25	41		206	0	206	329	2	331	10	341
P34-A01	P34-C04	34-30	31	66		3	31	32		163	0	163	268	-4	264	2	266
P34-A01	P34-C04	34-31	34	145		5	21	28		233	1	234	317	-1	316	9	325
P34-A01	P34-C04	34-32	29	71		9	17	23		149	0	149	225	1	226	3	229
Undetermined / Indéterminée			72	194		15	29	67		377	0	377					
TOTAL			1,785	3,267		342	731	1,454		7,579	10	7,589	11,374	1	11,375	120	11,495

* The election officers incorrectly assigned every elector voting in P34-A03 as polling division 3. All votes cast in this polling station were reported as "Undetermined".

* Les membres du personnel électoral ont incorrectement attribué à chaque électeur qui a voté au bureau de scrutin P34-A03 la section de vote 3.
Tous les votes exprimés dans ce bureau de scrutin étaient déclarés "Indéterminées".

35 Fundy-The Isles-Saint John West / Fundy-Les-Îles-Saint John-Ouest			Votes Counted for Each Candidate / Votes comptés pour chaque candidat(e)								Rejected Ballots / Bulletins rejetés	No. of Votes Cast / N° de votes exprimés	Number of Electors Nombre d'électeurs				
Advance Poll Cluster / Groupe des sections de vote par anticipation	Ordinary Poll Cluster / Groupe des sections de vote ordinaire	Polling Division / Section de vote	Rick DOUCET - L	Andrea ANDERSON-MASON - PC	-	Keith LEBLANC - NBNDP / NPDNB	Romey Frances HEUFF - PVNBGP	Doug ELLIS - PANB / AGNB	-	Total Votes/ Total des votes			Preliminary List / Liste préliminaire	Added or Deleted During Revision / Ajoutés ou enlevés pendant la révision	Official List / Liste officielle	Added or Deleted at Polls / Ajoutés ou enlevés lors du scrutin	Net Total / Total net
P35-A01	P35-C14	35-01	29	69		9	11	31		149	1	150	300	-6	294	1	295
P35-A01	P35-C14	35-02	19	51		6	11	33		120	0	120	197	-4	193	6	199
P35-A01	P35-C14	35-03	67	88		16	11	45		227	0	227	363	-8	355	4	359
P35-A01	P35-C01	35-04	38	77		16	16	22		169	0	169	304	-14	290	7	297
P35-A01	P35-C01	35-05	43	113		9	16	30		211	1	212	327	-2	325	5	330
P35-A01	P35-C01	35-06	64	86		18	18	38		224	0	224	338	6	344	1	345
P35-A01	P35-C01	35-07	61	95		17	18	43		234	1	235	371	-5	366	14	380
P35-A02	P35-C02	35-08	42	65		14	21	37		179	0	179	308	-13	295	5	300
P35-A02	P35-C03	35-09	63	123		9	17	51		263	0	263	362	-4	358	14	372
P35-A02	P35-C03	35-10	41	119		2	3	20		185	0	185	254	4	258	0	258
P35-A02	P35-C15	35-11	102	166		9	25	49		351	0	351	531	-8	523	13	536
P35-A03	P35-C05	35-12	16	32		3	4	2		57	0	57	89	0	89	42	131
P35-A03	P35-C05	35-13	151	271		8	31	63		524	1	525	679	-12	667	-9	658
P35-A03	P35-C05	35-14	72	110		3	5	19		209	0	209	290	-3	287	12	299
P35-A03	P35-C04	35-15	85	101		6	23	18		233	0	233	328	-11	317	7	324
P35-A03	P35-C04	35-16	56	133		2	7	30		228	0	228	342	17	359	7	366
P35-A03	P35-C04	35-17	75	110		2	9	22		218	0	218	320	-11	309	4	313
P35-A03	P35-C05	35-18	102	110		3	11	18		244	2	246	349	7	356	10	366
P35-A04	P35-C07	35-19	112	152		6	8	24		302	0	302	379	3	382	15	397
P35-A04	P35-C07	35-20	103	121		5	6	17		252	1	253	303	-2	301	10	311
P35-A04	P35-C07	35-21	118	174		3	14	29		338	0	338	404	-1	403	12	415

P35-A04	P35-C07	35-22	93	136		1	12	26		268	2	270	348	-4	344	9	353
P35-A04	P35-C06	35-23	66	178		4	15	29		292	0	292	381	4	385	23	408
P35-A04	P35-C06	35-24	39	99		0	13	14		165	4	169	231	-2	229	8	237
P35-A04	P35-C06	35-25	45	88		0	31	10		174	0	174	220	-1	219	7	226
P35-A04	P35-C07	35-26	87	131		2	15	20		255	1	256	317	9	326	-3	323
P35-A04	P35-C08	35-27	79	121		4	17	25		246	0	246	303	-2	301	7	308
P35-A05	P35-C09	35-28	4	11		0	1	0		16	0	16	282	0	282	8	290
P35-A05	P35-C09	35-29	2	5		0	0	1		8	0	8	236	-2	234	9	243
P35-A06	P35-C12	35-30	57	76		3	16	54		206	0	206	345	-1	344	8	352
P35-A06	P35-C12	35-31	41	42		4	4	31		122	1	123	186	1	187	4	191
P35-A06	P35-C11	35-32	75	45		1	3	34		158	0	158	250	0	250	6	256
P35-A06	P35-C11	35-33	35	29		1	2	17		84	0	84	141	-1	140	3	143
P35-A06	P35-C11	35-34	96	63		2	14	82		257	0	257	419	18	437	5	442
P35-A06	P35-C10	35-35	64	36		5	15	46		166	0	166	256	-5	251	2	253
P35-A06	P35-C10	35-36	48	35		1	6	41		131	0	131	194	-2	192	0	192
P35-A06	P35-C13	35-37	18	40		0	0	7		65	2	67	114	-3	111	0	111
Undetermined / Indéterminée			114	307		9	20	26		476	6	482					
TOTAL			2,422	3,808		203	469	1,104		8,006	23	8,029	11,361	-58	11,303	276	11,579

36 Saint Croix / Sainte-Croix			Votes Counted for Each Candidate / Votes comptés pour chaque candidat(e)								Rejected Ballots / Bulletins rejetés	No. of Votes Cast / N° de votes exprimés	Number of Electors Nombre d'électeurs				
Advance Poll Cluster / Groupe des sections de vote par anticipation	Ordinary Poll Cluster / Groupe des sections de vote ordinaire	Polling Division / Section de vote	John B. AMES - L	Greg THOMPSON - PC	-	Jan UNDERHILL - NBNDP / NPDNB	Donna LINTON - PVNBGP	Joyce WRIGHT - PANB / AGNB	-	Total Votes/ Total des votes			Preliminary List / Liste préliminaire	Added or Deleted During Revision / Ajoutés ou enlevés pendant la révision	Official List / Liste officielle	Added or Deleted at Polls / Ajoutés ou enlevés lors du scrutin	Net Total / Total net
P36-A01	P36-C01	36-01	29	58		1	1	66		155	0	155	183	50	233	-6	227
P36-A01	P36-C01	36-02	17	49		0	1	51		118	0	118	192	-1	191	-4	187
P36-A01	P36-C01	36-03	11	57		0	1	56		125	0	125	206	0	206	-4	202
P36-A01	P36-C01	36-04	23	70		0	2	59		154	1	155	228	1	229	1	230
P36-A01	P36-C01	36-05	43	69		0	5	74		191	0	191	272	8	280	6	286
P36-A03	P36-C02	36-06	37	87		2	20	36		182	0	182	345	-46	299	-2	297
P36-A03	P36-C12	36-07	31	83		1	51	39		205	0	205	286	1	287	11	298
P36-A03	P36-C11	36-08	42	126		2	24	71		265	0	265	388	0	388	6	394
P36-A03	P36-C12	36-09	19	66		0	43	27		155	0	155	286	3	289	-3	286
P36-A03	P36-C10	36-10	34	93		2	36	35		200	0	200	347	1	348	9	357
P36-A03	P36-C10	36-11	60	84		4	16	42		206	0	206	308	2	310	1	311
P36-A03	P36-C10	36-12	59	79		2	35	40		215	0	215	356	3	359	3	362
P36-A03	P36-C10	36-13	47	48		3	40	54		192	0	192	326	4	330	-1	329
P36-A03	P36-C10	36-14	45	58		3	24	36		166	0	166	274	-4	270	-16	254
P36-A03	P36-C09	36-15	75	102		1	30	42		250	0	250	354	-2	352	-3	349
P36-A03	P36-C09	36-16	78	77		1	33	30		219	2	221	322	2	324	0	324
P36-A03	P36-C09	36-17	97	75		0	34	33		239	0	239	383	-2	381	-6	375
P36-A03	P36-C09	36-18	80	96		3	25	33		237	0	237	355	5	360	-10	350
P36-A03	P36-C09	36-19	76	80		2	21	27		206	7	213	333	0	333	-9	324
P36-A03	P36-C09	36-20	138	122		2	46	52		360	0	360	462	5	467	1	468
P36-A02	P36-C05	36-21	80	128		2	30	33		273	0	273	360	3	363	9	372

P36-A02	P36-C05	36-22	27	28		2	17	12		86	0	86	134	0	134	-2	132
P36-A03	P36-C04	36-23	70	129		4	42	46		291	0	291	424	-37	387	15	402
P36-A03	P36-C02	36-24	6	4		0	1	0		11	0	11	101	0	101	3	104
P36-A03	P36-C03	36-25	38	63		1	17	21		140	0	140	211	-7	204	-5	199
P36-A03	P36-C11	36-26	90	113		5	38	48		294	0	294	400	19	419	0	419
P36-A03	P36-C08	36-27	100	144		2	55	69		370	0	370	515	35	550	1	551
P36-A03	P36-C09	36-28	95	136		4	43	69		347	2	349	488	-2	486	2	488
P36-A03	P36-C08	36-29	81	88		2	38	35		244	0	244	353	1	354	5	359
P36-A02	P36-C07	36-30	71	125		2	23	57		278	0	278	427	0	427	-6	421
P36-A02	P36-C06	36-31	115	91		8	55	24		293	0	293	437	2	439	5	444
P36-A02	P36-C06	36-32	79	66		7	32	20		204	0	204	265	3	268	2	270
P36-A02	P36-C06	36-33	168	116		3	50	16		353	0	353	418	13	431	-3	428
P36-A02	P36-C06	36-34	110	64		6	32	18		230	0	230	292	0	292	-3	289
P36-A02	P36-C06	36-35	135	81		2	45	17		280	0	280	354	49	403	-1	402
P36-A04	P36-C13	36-36	16	71		2	5	19		113	1	114	203	4	207	9	216
P36-A04	P36-C13	36-37	19	85		3	7	14		128	0	128	245	1	246	-2	244
P36-A04	P36-C13	36-38	31	67		2	4	21		125	1	126	217	6	223	3	226
Undetermined / Indéterminée			64	71		3	25	24		187	0	187					
TOTAL			2,436	3,249		89	1,047	1,466		8,287	14	8,301	12,050	120	12,170	6	12,176

37 Oromocto-Lincoln-Fredericton			Votes Counted for Each Candidate / Votes comptés pour chaque candidat(e)								Rejected Ballots / Bulletins rejetés	No. of Votes Cast / N° de votes exprimés	Number of Electors Nombre d'électeurs				
Advance Poll Cluster / Groupe des sections de vote par anticipation	Ordinary Poll Cluster / Groupe des sections de vote ordinaire	Polling Division / Section de vote	John FIFE - L	Mary E. WILSON - PC	-	Justin YOUNG - NBNPD / NPDNB	Tom MCLEAN - PNVBGP	Craig RECTOR - PANB / AGNB	-	Total Votes/ Total des votes			Preliminary List / Liste préliminaire	Added or Deleted During Revision / Ajoutés ou enlevés pendant la révision	Official List / Liste officielle	Added or Deleted at Polls / Ajoutés ou enlevés lors du scrutin	Net Total / Total net
P37-A01	P37-C01	37-01	92	110		8	27	72		309	0	309	352	4	356	27	383
P37-A01	P37-C01	37-02	80	68		6	20	57		231	1	232	348	7	355	30	385
P37-A01	P37-C01	37-03	79	73		9	19	80		260	0	260	380	0	380	41	421
P37-A01	P37-C01	37-04	138	159		9	23	92		421	1	422	602	7	609	39	648
P37-A01	P37-C01	37-05	69	109		6	21	44		249	0	249	356	2	358	20	378
P37-A01	P37-C02	37-06	63	51		1	11	41		167	0	167	264	7	271	-2	269
P37-A01	P37-C02	37-07	97	115		2	21	66		301	1	302	424	5	429	21	450
P37-A01	P37-C02	37-08	45	75		4	12	49		185	0	185	323	1	324	16	340
P37-A01	P37-C02	37-09	57	63		2	16	31		169	0	169	245	10	255	7	262
P37-A01	P37-C02	37-10	43	47		0	5	31		126	0	126	284	-4	280	6	286
P37-A01	P37-C02	37-11	20	23		1	9	26		79	0	79	167	5	172	17	189
P37-A01	P37-C03	37-12	51	96		1	17	63		228	2	230	369	13	382	115	497
P37-A01	P37-C03	37-13	91	128		4	25	83		331	0	331	521	20	541	148	689
P37-A01	P37-C03	37-14	13	18		2	3	17		53	0	53	99	0	99	19	118
P37-A02	P37-C06	37-15	33	72		2	18	70		195	1	196	317	2	319	0	319
P37-A02	P37-C06	37-16	59	58		4	14	51		186	1	187	274	2	276	23	299
P37-A02	P37-C06	37-17	34	115		5	16	70		240	2	242	367	-1	366	8	374
P37-A02	P37-C06	37-18	66	78		6	26	69		245	0	245	390	0	390	5	395
P37-A02	P37-C06	37-19	38	48		3	10	43		142	0	142	254	-4	250	4	254
P37-A02	P37-C06	37-20	39	43		3	5	75		165	0	165	280	-5	275	-3	272
P37-A02	P37-C05	37-21	61	109		5	38	76		289	0	289	372	5	377	23	400

P37-A03	P37-C05	37-22	52	58		3	15	54		182	0	182	322	-3	319	0	319
P37-A03	P37-C05	37-23	101	55		7	26	35		224	0	224	338	3	341	15	356
P37-A03	P37-C05	37-24	129	70		6	46	60		311	0	311	427	-4	423	7	430
P37-A03	P37-C05	37-25	122	67		6	56	67		318	0	318	431	-4	427	28	455
P37-A03	P37-C05	37-26	120	118		6	51	58		353	0	353	449	1	450	18	468
P37-A03	P37-C04	37-27	71	55		4	46	30		206	1	207	333	-4	329	1	330
P37-A03	P37-C04	37-28	78	40		7	46	37		208	0	208	326	-2	324	14	338
P37-A03	P37-C04	37-29	76	39		4	55	34		208	0	208	290	8	298	4	302
P37-A03	P37-C04	37-30	62	41		7	40	20		170	0	170	238	1	239	2	241
P37-A03	P37-C04	37-31	64	81		5	40	43		233	0	233	337	-4	333	12	345
P37-A03	P37-C04	37-32	60	38		6	47	29		180	0	180	317	15	332	2	334
P37-A03	P37-C04	37-33	72	47		13	68	45		245	3	248	428	-2	426	14	440
Undetermined / Indéterminée			31	32		2	11	23		99	1	100					
TOTAL			2,306	2,399		159	903	1,741		7,508	14	7,522	11,224	81	11,305	681	11,986

After Judicial Recount / Après le dépouillement judiciaire

TOTAL	2,306	2,399		159	903	1,741		7,508	14	7,522
--------------	-------	-------	--	-----	-----	-------	--	-------	----	-------

38 Fredericton-Grand Lake			Votes Counted for Each Candidate / Votes comptés pour chaque candidat(e)								Rejected Ballots / Bulletins rejetés	No. of Votes Cast / N° de votes exprimés	Number of Electors Nombre d'électeurs				
Advance Poll Cluster / Groupe des sections de vote par anticipation	Ordinary Poll Cluster / Groupe des sections de vote ordinaire	Polling Division / Section de vote	Wendy TREMBLAY - L	Pam LYNCH - PC	Gerald BOURQUE - KNB	Glenna HANLEY - NBNDP / NPDNB	Dan WESTON - PVNBGP	Kris AUSTIN - PANB / AGNB	-	Total Votes/ Total des votes			Preliminary List / Liste préliminaire	Added or Deleted During Revision / Ajoutés ou enlevés pendant la révision	Official List / Liste officielle	Added or Deleted at Polls / Ajoutés ou enlevés lors du scrutin	Net Total / Total net
P38-A01	P38-C01	38-01	21	76	0	0	3	144		244	0	244	330	-3	327	-5	322
P38-A01	P38-C01	38-02	14	54	1	0	0	100		169	0	169	216	3	219	2	221
P38-A01	P38-C01	38-03	24	73	1	2	1	75		176	0	176	228	-2	226	-4	222
P38-A01	P38-C01	38-04	16	45	0	1	2	103		167	0	167	208	2	210	1	211
P38-A01	P38-C01	38-05	12	40	0	2	3	148		205	0	205	293	4	297	4	301
P38-A01	P38-C01	38-06	26	80	0	1	1	123		231	1	232	297	3	300	0	300
P38-A01	P38-C01	38-07	12	65	0	0	4	123		204	0	204	267	1	268	10	278
P38-A03	P38-C04	38-08	16	49	0	1	2	143		211	0	211	251	7	258	1	259
P38-A03	P38-C04	38-09	20	29	5	2	1	176		233	0	233	276	0	276	-5	271
P38-A03	P38-C04	38-10	9	25	0	0	2	195		231	0	231	299	1	300	5	305
P38-A03	P38-C04	38-11	16	30	1	0	3	161		211	0	211	276	0	276	-5	271
P38-A03	P38-C04	38-12	15	26	0	1	1	213		256	0	256	331	10	341	1	342
P38-A03	P38-C04	38-13	12	37	0	1	1	157		208	1	209	286	11	297	3	300
P38-A03	P38-C04	38-14	18	43	1	0	4	217		283	0	283	326	0	326	10	336
P38-A03	P38-C04	38-15	14	33	0	1	3	185		236	0	236	291	12	303	-7	296
P38-A03	P38-C04	38-16	12	37	0	0	2	195		246	1	247	307	2	309	-1	308
P38-A04	P38-C03	38-17	29	124	0	1	4	132		290	0	290	340	-1	339	8	347
P38-A04	P38-C02	38-18	21	88	0	0	3	168		280	0	280	348	6	354	8	362
P38-A02	P38-C05	38-19	34	95	0	7	18	155		309	0	309	426	2	428	14	442
P38-A02	P38-C05	38-20	36	88	0	2	16	150		292	0	292	387	5	392	4	396
P38-A04	P38-C02	38-21	14	110	0	2	10	82		218	0	218	281	2	283	12	295

P38-A04	P38-C02	38-22	4	39	0	0	3	29		75	0	75	108	0	108	1	109
P38-A05	P38-C06	38-23	28	142	0	7	19	113		309	0	309	426	-1	425	11	436
P38-A05	P38-C06	38-24	15	78	1	1	2	65		162	0	162	232	7	239	-1	238
P38-A02	P38-C05	38-25	79	157	0	7	38	175		456	0	456	598	2	600	15	615
P38-A02	P38-C05	38-26	34	90	0	4	14	129		271	2	273	389	2	391	8	399
P38-A02	P38-C05	38-27	30	65	0	3	14	125		237	0	237	308	5	313	4	317
P38-A06	P38-C08	38-28	42	84	1	16	25	76		244	0	244	359	1	360	0	360
P38-A06	P38-C08	38-29	28	64	2	4	40	106		244	1	245	427	-1	426	-3	423
P38-A06	P38-C08	38-30	40	60	2	13	32	90		237	0	237	334	-9	325	11	336
P38-A06	P38-C08	38-31	25	39	0	3	25	118		210	0	210	327	1	328	5	333
P38-A06	P38-C07	38-32	36	66	1	1	29	75		208	0	208	269	-5	264	11	275
P38-A06	P38-C07	38-33	41	62	1	9	32	127		272	0	272	387	-1	386	6	392
P38-A06	P38-C07	38-34	40	46	1	5	34	131		257	2	259	358	0	358	8	366
P38-A06	P38-C07	38-35	31	46	0	6	17	127		227	0	227	331	4	335	6	341
P38-A06	P38-C07	38-36	19	29	0	3	24	58		133	0	133	221	-7	214	11	225
P38-A06	P38-C07	38-37	59	88	1	7	36	57		248	2	250	317	6	323	6	329
Undetermined / Indéterminée			13	31	0	1	4	53		102	0	102					
TOTAL			955	2,433	19	114	472	4,799		8,792	10	8,802	11,655	69	11,724	155	11,879

39 New Maryland-Sunbury			Votes Counted for Each Candidate / Votes comptés pour chaque candidat(e)								Rejected Ballots / Bulletins rejetés	No. of Votes Cast / N° de votes exprimés	Number of Electors Nombre d'électeurs				
Advance Poll Cluster / Groupe des sections de vote par anticipation	Ordinary Poll Cluster / Groupe des sections de vote ordinaire	Polling Division / Section de vote	Alex SCHOLTEN - L	Jeff CARR - PC	Danelle TITUS - KNB	Mackenzie THOMASON - NBNDP / NPDNB	Jenica ATWIN - PVNBGP	Morris SHANNON - PANB / AGNB	-	Total Votes/ Total des votes			Preliminary List / Liste préliminaire	Added or Deleted During Revision / Ajoutés ou enlevés pendant la révision	Official List / Liste officielle	Added or Deleted at Polls / Ajoutés ou enlevés lors du scrutin	Net Total / Total net
P39-A04	P39-C05	39-01	28	55	0	1	6	36		126	0	126	202	1	203	5	208
P39-A04	P39-C05	39-02	25	83	0	3	11	37		159	1	160	242	2	244	5	249
P39-A04	P39-C05	39-03	38	97	1	1	19	63		219	0	219	306	1	307	10	317
P39-A04	P39-C05	39-04	32	98	0	0	10	54		194	0	194	265	-2	263	9	272
P39-A04	P39-C05	39-05	27	80	0	0	2	29		138	0	138	200	-2	198	9	207
P39-A04	P39-C05	39-06	47	111	1	1	18	70		248	0	248	347	1	348	14	362
P39-A04	P39-C05	39-07	21	87	0	1	7	45		161	2	163	236	1	237	7	244
P39-A04	P39-C05	39-08	8	48	1	2	3	24		86	0	86	126	4	130	0	130
P39-A01	P39-C04	39-09	30	132	0	6	8	58		234	1	235	311	9	320	6	326
P39-A01	P39-C04	39-10	15	82	3	0	7	51		158	0	158	210	3	213	5	218
P39-A01	P39-C03	39-11	15	94	0	1	3	40		153	0	153	219	-5	214	-1	213
P39-A01	P39-C03	39-12	19	106	0	8	17	46		196	0	196	248	5	253	0	253
P39-A01	P39-C02	39-13	33	117	0	1	7	61		219	0	219	305	-5	300	15	315
P39-A01	P39-C02	39-14	36	119	0	1	18	64		238	0	238	296	0	296	8	304
P39-A01	P39-C01	39-15	25	74	0	5	17	24		145	0	145	211	-1	210	1	211
P39-A01	P39-C03	39-16	32	150	0	4	22	57		265	0	265	411	1	412	5	417
P39-A03	P39-C06	39-17	37	121	0	3	34	53		248	0	248	392	0	392	9	401
P39-A03	P39-C06	39-18	54	129	0	3	27	97		310	1	311	423	2	425	17	442
P39-A03	P39-C06	39-19	92	174	2	13	63	185		529	0	529	806	5	811	58	869
P39-A03	P39-C06	39-20	42	183	0	8	28	88		349	1	350	509	6	515	48	563
P39-A03	P39-C06	39-21	28	88	0	3	21	59		199	0	199	370	1	371	6	377

P39-A03	P39-C06	39-22	30	93	1	3	23	42		192	0	192	348	3	351	2	353
P39-A02	P39-C07	39-23	56	102	0	7	33	58		256	0	256	354	-1	353	16	369
P39-A02	P39-C07	39-24	56	95	2	4	30	62		249	0	249	354	-2	352	18	370
P39-A02	P39-C08	39-25	64	97	1	5	26	119		312	3	315	388	1	389	16	405
P39-A02	P39-C07	39-26	91	78	0	3	27	39		238	0	238	325	-1	324	10	334
P39-A02	P39-C08	39-27	101	126	0	3	46	96		372	1	373	504	7	511	20	531
P39-A02	P39-C08	39-28	82	59	2	3	17	63		226	0	226	314	1	315	9	324
P39-A02	P39-C08	39-29	94	67	0	2	42	47		252	0	252	369	0	369	5	374
P39-A02	P39-C08	39-30	105	93	0	9	49	50		306	0	306	389	4	393	6	399
P39-A02	P39-C08	39-31	131	134	0	2	34	46		347	0	347	463	-5	458	14	472
P39-A02	P39-C08	39-32	86	86	0	2	32	44		250	0	250	342	-5	337	3	340
P39-A02	P39-C08	39-33	133	101	0	4	32	41		311	0	311	411	2	413	19	432
P39-A02	P39-C08	39-34	122	84	0	8	26	41		281	0	281	349	0	349	6	355
P39-A02	P39-C08	39-35	120	93	0	5	30	42		290	0	290	378	-2	376	16	392
P39-A05	P39-C09	39-36	165	210	0	13	79	122		589	1	590	751	0	751	20	771
P39-A05	P39-C09	39-37	30	21	0	3	14	23		91	0	91	161	2	163	-8	155
Undetermined / Indéterminée			60	77	0	2	14	38		191	1	192					
TOTAL			2,210	3,844	14	143	902	2,214		9,327	12	9,339	12,835	31	12,866	408	13,274

40 Fredericton South / Fredericton-Sud			Votes Counted for Each Candidate / Votes comptés pour chaque candidat(e)								Rejected Ballots / Bulletins rejetés	No. of Votes Cast / N° de votes exprimés	Number of Electors Nombre d'électeurs				
Advance Poll Cluster / Groupe des sections de vote par anticipation	Ordinary Poll Cluster / Groupe des sections de vote ordinaire	Polling Division / Section de vote	Susan HOLT - L	Scott SMITH - PC	-	Chris DURRANT - NBNDP / NPDNB	David COON - PVNBGP	Bonnie CLARK - PANB / AGNB	-	Total Votes/ Total des votes			Preliminary List / Liste préliminaire	Added or Deleted During Revision / Ajoutés ou enlevés pendant la révision	Official List / Liste officielle	Added or Deleted at Polls / Ajoutés ou enlevés lors du scrutin	Net Total / Total net
P40-A01	P40-C01	40-01	58	53		5	128	32		276	0	276	407	2	409	10	419
P40-A01	P40-C01	40-02	46	24		0	128	20		218	1	219	267	5	272	4	276
P40-A01	P40-C01	40-03	38	49		1	142	36		266	1	267	353	-11	342	6	348
P40-A01	P40-C01	40-04	82	60		1	193	21		357	0	357	467	4	471	19	490
P40-A01	P40-C01	40-05	39	29		4	109	26		207	0	207	276	-2	274	8	282
P40-A01	P40-C01	40-06	16	15		3	61	23		118	1	119	180	7	187	8	195
P40-A01	P40-C01	40-07	39	24		10	84	11		168	0	168	252	52	304	-11	293
P40-A01	P40-C01	40-08	56	28		17	102	14		217	1	218	234	80	314	23	337
P40-A02	P40-C01	40-09	45	14		7	83	13		162	0	162	275	12	287	24	311
P40-A02	P40-C02	40-10	51	57		3	195	11		317	1	318	391	6	397	12	409
P40-A02	P40-C02	40-11	70	38		7	126	16		257	1	258	357	3	360	9	369
P40-A02	P40-C02	40-12	34	27		1	147	11		220	0	220	295	11	306	12	318
P40-A02	P40-C04	40-13	23	24		1	152	6		206	0	206	267	6	273	15	288
P40-A02	P40-C04	40-14	38	33		3	152	17		243	0	243	314	11	325	1	326
P40-A02	P40-C02	40-15	38	17		1	111	25		192	1	193	320	4	324	7	331
P40-A02	P40-C04	40-16	32	8		1	141	13		195	0	195	281	7	288	43	331
P40-A02	P40-C04	40-17	76	47		4	140	24		291	0	291	418	9	427	9	436
P40-A02	P40-C04	40-18	39	21		2	106	13		181	1	182	309	5	314	9	323
P40-A02	P40-C04	40-19	38	7		3	108	15		171	0	171	257	4	261	12	273
P40-A02	P40-C02	40-20	51	28		3	160	22		264	0	264	378	7	385	14	399
P40-A02	P40-C02	40-21	37	23		5	154	16		235	1	236	357	-4	353	10	363

P40-A02	P40-C02	40-22	93	46		11	210	29		389	0	389	515	2	517	28	545
P40-A02	P40-C02	40-23	37	40		2	104	23		206	1	207	311	15	326	17	343
P40-A02	P40-C03	40-24	36	19		7	149	16		227	0	227	295	-2	293	32	325
P40-A01	P40-C03	40-25	46	31		1	139	21		238	0	238	355	-1	354	7	361
P40-A01	P40-C03	40-26	54	29		4	96	16		199	0	199	327	0	327	11	338
P40-A01	P40-C03	40-27	64	51		2	139	15		271	1	272	355	0	355	9	364
P40-A01	P40-C03	40-28	33	33		3	95	29		193	0	193	305	3	308	4	312
P40-A01	P40-C03	40-29	37	37		3	133	16		226	0	226	303	4	307	16	323
P40-A01	P40-C03	40-30	37	45		10	108	28		228	0	228	411	-1	410	7	417
P40-A02	P40-C02	40-31	45	29		7	118	19		218	0	218	313	8	321	1	322
P40-A02	P40-C02	40-32	71	38		0	178	13		300	0	300	362	-2	360	11	371
Undetermined / Indéterminée			26	18		0	82	6		132	0	132					
TOTAL			1,525	1,042		132	4,273	616		7,588	11	7,599	10,507	244	10,751	387	11,138

41 Fredericton North / Fredericton-Nord			Votes Counted for Each Candidate / Votes comptés pour chaque candidat(e)								Rejected Ballots / Bulletins rejetés	No. of Votes Cast / N° de votes exprimés	Number of Electors Nombre d'électeurs				
Advance Poll Cluster / Groupe des sections de vote par anticipation	Ordinary Poll Cluster / Groupe des sections de vote ordinaire	Polling Division / Section de vote	Stephen HORSMAN - L	Jill GREEN - PC	-	Scarlett TAYS - NBNDP / NPDNB	Tamara WHITE - PVNBGP	Lynn KING - PANB / AGNB	-	Total Votes/ Total des votes			Preliminary List / Liste préliminaire	Added or Deleted During Revision / Ajoutés ou enlevés pendant la révision	Official List / Liste officielle	Added or Deleted at Polls / Ajoutés ou enlevés lors du scrutin	Net Total / Total net
P41-A02	P41-C04	41-01	46	56		6	19	55		182	0	182	251	2	253	15	268
P41-A02	P41-C04	41-02	64	72		5	29	49		219	3	222	349	131	480	-6	474
P41-A02	P41-C04	41-03	70	73		9	28	55		235	0	235	317	-3	314	8	322
P41-A02	P41-C04	41-04	60	40		1	31	36		168	0	168	246	1	247	12	259
P41-A02	P41-C04	41-05	23	30		4	17	36		110	0	110	195	0	195	2	197
P41-A02	P41-C04	41-06	91	108		1	38	67		305	0	305	398	0	398	7	405
P41-A02	P41-C04	41-07	55	89		0	22	70		236	1	237	343	-7	336	1	337
P41-A02	P41-C03	41-08	77	68		2	28	43		218	0	218	285	1	286	3	289
P41-A02	P41-C03	41-09	60	40		8	29	51		188	2	190	288	3	291	3	294
P41-A02	P41-C03	41-10	60	35		3	31	35		164	0	164	365	5	370	-7	363
P41-A02	P41-C03	41-11	27	24		1	10	19		81	0	81	161	-1	160	-2	158
P41-A02	P41-C03	41-12	32	38		3	12	29		114	1	115	192	4	196	-1	195
P41-A02	P41-C02	41-13	81	77		3	46	56		263	1	264	347	-4	343	7	350
P41-A02	P41-C02	41-14	86	75		8	42	35		246	0	246	333	-1	332	9	341
P41-A02	P41-C02	41-15	88	78		1	50	53		270	0	270	360	3	363	10	373
P41-A02	P41-C02	41-16	93	85		8	38	52		276	0	276	354	-1	353	0	353
P41-A02	P41-C02	41-17	88	128		8	40	33		297	0	297	364	9	373	11	384
P41-A02	P41-C02	41-18	115	141		5	53	74		388	0	388	524	10	534	-5	529
P41-A02	P41-C02	41-19	84	145		2	47	35		313	0	313	362	-1	361	20	381
P41-A02	P41-C02	41-20	64	89		5	45	46		249	1	250	352	1	353	7	360
P41-A02	P41-C02	41-21	100	64		6	46	54		270	0	270	398	2	400	5	405

P41-A02	P41-C02	41-22	97	60		9	71	58		295	0	295	479	-1	478	8	486
P41-A01	P41-C01	41-23	77	11		4	38	32		162	0	162	465	-3	462	12	474
P41-A01	P41-C01	41-24	48	14		0	15	30		107	0	107	248	-1	247	8	255
P41-A01	P41-C01	41-25	142	131		5	66	96		440	1	441	589	47	636	29	665
P41-A01	P41-C01	41-26	49	61		0	34	22		166	2	168	301	-3	298	4	302
P41-A01	P41-C01	41-27	133	67		8	81	78		367	1	368	473	-4	469	7	476
P41-A01	P41-C01	41-28	84	53		2	90	55		284	0	284	414	-2	412	17	429
P41-A01	P41-C01	41-29	71	60		1	59	50		241	0	241	314	3	317	4	321
P41-A01	P41-C01	41-30	103	67		4	39	57		270	0	270	369	-7	362	7	369
P41-A01	P41-C01	41-31	37	35		0	32	47		151	1	152	256	5	261	2	263
P41-A01	P41-C01	41-32	58	27		8	39	63		195	0	195	297	-2	295	7	302
P41-A01	P41-C01	41-33	47	18		4	24	46		139	2	141	268	-1	267	2	269
Undetermined / Indéterminée			33	23		5	24	34		119	0	119					
TOTAL			2,443	2,182		139	1,313	1,651		7,728	16	7,744	11,257	185	11,442	206	11,648

42 Fredericton-York			Votes Counted for Each Candidate / Votes comptés pour chaque candidat(e)								Rejected Ballots / Bulletins rejetés	No. of Votes Cast / N° de votes exprimés	Number of Electors Nombre d'électeurs				
Advance Poll Cluster / Groupe des sections de vote par anticipation	Ordinary Poll Cluster / Groupe des sections de vote ordinaire	Polling Division / Section de vote	Amber BISHOP - L	Kirk Douglas MACDONALD - PC	Sandra BOURQUE - KNB	Evelyne GODFREY - NBNDP / NPDNB	Amanda WILDEMAN - PVNBGP	Rick DESAULNIERS - PANB / AGNB	-	Total Votes/ Total des votes			Preliminary List / Liste préliminaire	Added or Deleted During Revision / Ajoutés ou enlevés pendant la révision	Official List / Liste officielle	Added or Deleted at Polls / Ajoutés ou enlevés lors du scrutin	Net Total / Total net
P42-A03	P42-C01	42-01	3	60	0	0	9	51		123	2	125	176	1	177	1	178
P42-A03	P42-C05	42-02	21	111	4	1	38	91		266	0	266	361	-8	353	8	361
P42-A03	P42-C01	42-03	7	57	0	2	23	46		135	0	135	177	0	177	2	179
P42-A03	P42-C01	42-04	18	125	2	3	31	69		248	0	248	293	24	317	8	325
P42-A03	P42-C01	42-05	18	51	0	3	33	80		185	0	185	260	1	261	-1	260
P42-A03	P42-C02	42-06	37	76	0	0	35	76		224	0	224	308	3	311	6	317
P42-A03	P42-C02	42-07	23	96	0	0	63	82		264	0	264	339	-1	338	11	349
P42-A03	P42-C02	42-08	18	79	0	0	54	82		233	0	233	325	7	332	13	345
P42-A01	P42-C03	42-09	8	46	0	3	22	70		149	1	150	255	-2	253	-3	250
P42-A01	P42-C04	42-10	27	59	0	0	32	98		216	0	216	338	-2	336	4	340
P42-A01	P42-C03	42-11	26	16	2	1	23	100		168	1	169	259	-1	258	5	263
P42-A01	P42-C03	42-12	47	46	0	6	45	116		260	1	261	339	2	341	11	352
P42-A01	P42-C04	42-13	92	127	1	9	49	171		449	0	449	660	3	663	27	690
P42-A02	P42-C06	42-14	21	52	2	3	13	71		162	1	163	257	0	257	4	261
P42-A03	P42-C05	42-15	2	17	0	0	7	20		46	0	46	85	0	85	1	86
P42-A02	P42-C06	42-16	13	54	0	2	21	69		159	0	159	263	0	263	2	265
P42-A02	P42-C07	42-17	37	66	1	2	58	125		289	0	289	380	-3	377	6	383
P42-A02	P42-C07	42-18	36	102	0	3	41	31		213	0	213	306	-1	305	5	310
P42-A02	P42-C07	42-19	44	101	1	3	38	72		259	2	261	329	4	333	5	338
P42-A02	P42-C07	42-20	50	87	1	1	41	72		252	0	252	314	0	314	8	322
P42-A02	P42-C07	42-21	82	123	2	4	54	82		347	2	349	468	12	480	9	489

P42-A02	P42-C06	42-22	21	56	1	5	29	82		194	0	194	297	-8	289	6	295
P42-A02	P42-C06	42-23	45	52	0	0	46	54		197	0	197	278	-2	276	6	282
P42-A02	P42-C06	42-24	34	75	1	3	44	105		262	0	262	377	-1	376	4	380
P42-A02	P42-C07	42-25	67	56	1	3	64	91		282	0	282	385	1	386	4	390
P42-A02	P42-C06	42-26	37	62	3	4	27	62		195	0	195	302	-2	300	-3	297
P42-A02	P42-C06	42-27	68	75	3	2	31	54		233	0	233	296	-1	295	1	296
P42-A02	P42-C06	42-28	49	59	0	1	27	41		177	0	177	270	47	317	2	319
P42-A01	P42-C04	42-29	131	165	3	9	49	111		468	1	469	625	-13	612	1	613
P42-A01	P42-C04	42-30	54	57	1	3	35	47		197	1	198	296	2	298	10	308
P42-A01	P42-C04	42-31	95	122	0	3	38	74		332	1	333	453	-1	452	17	469
P42-A01	P42-C04	42-32	97	94	1	4	63	78		337	1	338	470	-3	467	8	475
P42-A01	P42-C04	42-33	117	99	1	12	59	149		437	0	437	619	10	629	31	660
P42-A01	P42-C04	42-34	56	70	0	2	28	41		197	0	197	276	4	280	12	292
P42-A01	P42-C03	42-35	55	66	0	0	45	133		299	1	300	413	-2	411	5	416
P42-A01	P42-C03	42-36	49	55	2	3	43	120		272	1	273	384	0	384	9	393
P42-A01	P42-C03	42-37	17	19	0	0	14	59		109	1	110	139	1	140	2	142
Undetermined / Indéterminée			30	44	1	3	21	58		157	1	158					
TOTAL			1,652	2,777	34	103	1,393	3,033		8,992	18	9,010	12,372	71	12,443	247	12,690

43 Fredericton West-Hanwell / Fredericton-Ouest-Hanwell			Votes Counted for Each Candidate / Votes comptés pour chaque candidat(e)								Rejected Ballots / Bulletins rejetés	No. of Votes Cast / N° de votes exprimés	Number of Electors Nombre d'électeurs				
Advance Poll Cluster / Groupe des sections de vote par anticipation	Ordinary Poll Cluster / Groupe des sections de vote ordinaire	Polling Division / Section de vote	Cindy MILES - L	Dominic CARDY - PC	-	Olivier HÉBERT - NBNDP / NPDNB	Susan JONAH - PVNBGP	Jason PAULL - PANB / AGNB	-	Total Votes/ Total des votes			Preliminary List / Liste préliminaire	Added or Deleted During Revision / Ajoutés ou enlevés pendant la révision	Official List / Liste officielle	Added or Deleted at Polls / Ajoutés ou enlevés lors du scrutin	Net Total / Total net
P43-A01	P43-C02	43-01	51	66		3	25	112		257	1	258	362	1	363	8	371
P43-A01	P43-C02	43-02	70	65		3	25	103		266	0	266	354	4	358	13	371
P43-A02	P43-C01	43-03	87	46		4	52	87		276	1	277	368	1	369	8	377
P43-A02	P43-C08	43-04	135	151		12	91	92		481	2	483	655	10	665	18	683
P43-A01	P43-C02	43-05	78	84		2	39	55		258	0	258	354	3	357	4	361
P43-A01	P43-C02	43-06	70	80		8	44	78		280	1	281	370	-1	369	3	372
P43-A01	P43-C02	43-07	34	76		4	39	89		242	1	243	296	3	299	17	316
P43-A01	P43-C03	43-08	78	72		7	28	83		268	1	269	369	-5	364	6	370
P43-A01	P43-C03	43-09	16	4		0	32	11		63	0	63	306	-1	305	-4	301
P43-A01	P43-C03	43-10	57	118		2	40	44		261	0	261	360	-2	358	6	364
P43-A02	P43-C08	43-11	30	23		1	12	14		80	1	81	100	0	100	6	106
P43-A02	P43-C07	43-12	129	97		4	46	69		345	0	345	453	-2	451	8	459
P43-A02	P43-C07	43-13	80	99		7	46	65		297	0	297	373	9	382	-2	380
P43-A02	P43-C08	43-14	109	169		7	44	59		388	2	390	484	8	492	16	508
P43-A02	P43-C08	43-15	66	100		5	34	55		260	2	262	364	2	366	-2	364
P43-A02	P43-C07	43-16	67	88		4	28	64		251	1	252	347	-2	345	8	353
P43-A03	P43-C06	43-17	39	40		7	22	46		154	0	154	285	-5	280	6	286
P43-A03	P43-C06	43-18	38	37		4	20	57		156	0	156	273	-1	272	-2	270
P43-A03	P43-C06	43-19	34	33		3	16	11		97	0	97	123	1	124	2	126
P43-A03	P43-C04	43-20	51	66		5	39	39		200	0	200	289	1	290	-1	289
P43-A03	P43-C04	43-21	31	45		0	35	44		155	0	155	217	0	217	3	220

P43-A03	P43-C04	43-22	58	68		3	34	39		202	0	202	271	2	273	16	289
P43-A03	P43-C04	43-23	55	47		4	32	38		176	1	177	292	4	296	4	300
P43-A03	P43-C04	43-24	69	69		4	36	34		212	0	212	319	8	327	12	339
P43-A03	P43-C04	43-25	78	87		4	41	33		243	1	244	337	-7	330	5	335
P43-A03	P43-C05	43-26	168	217		9	102	76		572	1	573	689	66	755	14	769
P43-A03	P43-C05	43-27	66	103		6	58	37		270	1	271	385	-4	381	16	397
P43-A03	P43-C05	43-28	65	79		4	44	35		227	0	227	340	21	361	-3	358
P43-A03	P43-C05	43-29	71	84		9	51	44		259	0	259	382	-7	375	0	375
P43-A03	P43-C05	43-30	70	61		7	41	54		233	0	233	366	-9	357	1	358
P43-A03	P43-C05	43-31	99	79		5	76	26		285	0	285	360	0	360	4	364
P43-A03	P43-C05	43-32	86	107		1	55	10		259	0	259	306	6	312	19	331
P43-A03	P43-C05	43-33	54	49		8	41	17		169	0	169	263	-5	258	9	267
P43-A03	P43-C05	43-34	49	60		10	70	48		237	1	238	560	0	560	0	560
P43-A02	P43-C04	43-35	30	43		3	37	18		131	1	132	192	-1	191	3	194
Undetermined / Indéterminée			36	27		2	15	17		97	0	97					
TOTAL			2,404	2,739		171	1,490	1,803		8,607	19	8,626	12,164	98	12,262	221	12,483

44 Carleton-York			Votes Counted for Each Candidate / Votes comptés pour chaque candidat(e)								Rejected Ballots / Bulletins rejetés	No. of Votes Cast / N° de votes exprimés	Number of Electors Nombre d'électeurs				
Advance Poll Cluster / Groupe des sections de vote par anticipation	Ordinary Poll Cluster / Groupe des sections de vote ordinaire	Polling Division / Section de vote	Jackie MOREHOUSE - L	Carl URQUHART - PC	Lloyd MAUREY - KNB	Robert KITCHEN - NBNDP / NPDNB	Sue RICKARDS - PVNBGP	Gary LEMMON - PANB / AGNB	-	Total Votes/ Total des votes			Preliminary List / Liste préliminaire	Added or Deleted During Revision / Ajoutés ou enlevés pendant la révision	Official List / Liste officielle	Added or Deleted at Polls / Ajoutés ou enlevés lors du scrutin	Net Total / Total net
P44-A07	P44-C12	44-01	40	72	1	4	13	47		177	0	177	290	-6	284	1	285
P44-A07	P44-C12	44-02	22	53	2	5	9	49		140	0	140	210	-4	206	2	208
P44-A07	P44-C11	44-03	44	102	0	11	26	104		287	1	288	474	-8	466	0	466
P44-A06	P44-C07	44-04	11	28	0	1	7	16		63	0	63	108	0	108	-1	107
P44-A06	P44-C10	44-05	23	41	0	6	6	48		124	0	124	272	-1	271	-2	269
P44-A06	P44-C10	44-06	23	25	0	2	9	68		127	0	127	270	-3	267	4	271
P44-A06	P44-C10	44-07	18	60	0	3	14	53		148	1	149	235	-2	233	-1	232
P44-A06	P44-C09	44-08	23	40	1	4	22	78		168	1	169	280	0	280	6	286
P44-A06	P44-C09	44-09	43	47	0	2	12	59		163	0	163	236	-5	231	5	236
P44-A06	P44-C09	44-10	25	35	0	3	18	71		152	0	152	245	-2	243	1	244
P44-A06	P44-C10	44-11	32	54	2	3	37	61		189	1	190	270	-2	268	2	270
P44-A06	P44-C08	44-12	80	78	8	7	51	126		350	0	350	481	0	481	4	485
P44-A06	P44-C08	44-13	34	53	2	2	14	38		143	1	144	195	1	196	3	199
P44-A06	P44-C08	44-14	104	93	4	4	48	80		333	1	334	417	-3	414	6	420
P44-A06	P44-C07	44-15	84	88	3	5	29	71		280	0	280	397	-8	389	18	407
P44-A06	P44-C07	44-16	16	21	0	3	10	42		92	0	92	129	-1	128	4	132
P44-A06	P44-C06	44-17	32	59	0	1	27	34		153	0	153	182	-1	181	6	187
P44-A05	P44-C06	44-18	14	57	1	12	6	17		107	0	107	133	-1	132	7	139
P44-A05	P44-C14	44-19	40	72	0	13	14	76		215	0	215	336	6	342	2	344
P44-A05	P44-C13	44-20	28	63	0	14	5	43		153	0	153	228	-5	223	0	223
P44-A05	P44-C13	44-21	53	98	1	21	18	51		242	0	242	305	7	312	8	320

P44-A05	P44-C13	44-22	36	38	0	11	15	30		130	0	130	175	-5	170	4	174
P44-A05	P44-C14	44-23	48	63	0	10	4	69		194	0	194	294	2	296	-2	294
P44-A05	P44-C15	44-24	34	73	0	10	13	49		179	0	179	264	0	264	2	266
P44-A01	P44-C01	44-25	49	153	1	7	39	169		418	2	420	504	2	506	29	535
P44-A01	P44-C01	44-26	38	94	3	2	33	130		300	0	300	394	-2	392	9	401
P44-A01	P44-C01	44-27	45	54	1	2	20	87		209	0	209	249	5	254	10	264
P44-A01	P44-C02	44-28	57	85	1	3	27	112		285	0	285	381	3	384	13	397
P44-A02	P44-C05	44-29	58	133	0	7	24	86		308	1	309	402	1	403	9	412
P44-A08	P44-C03	44-30	22	63	0	14	4	45		148	0	148	238	-6	232	4	236
P44-A09	P44-C04	44-31	24	86	0	7	21	10		148	1	149	200	-6	194	2	196
P44-A08	P44-C03	44-32	30	67	4	5	11	70		187	0	187	243	-1	242	7	249
P44-A08	P44-C16	44-33	23	122	0	2	12	57		216	0	216	304	-2	302	8	310
P44-A03	P44-C17	44-34	19	97	1	3	13	48		181	0	181	302	-3	299	-7	292
P44-A03	P44-C18	44-35	38	105	1	8	21	48		221	0	221	387	-4	383	2	385
P44-A03	P44-C18	44-36	28	36	0	8	16	47		135	0	135	246	2	248	1	249
P44-A03	P44-C21	44-37	22	59	0	1	28	16		126	0	126	200	1	201	-4	197
P44-A03	P44-C21	44-38	16	6	0	1	15	10		48	0	48	203	1	204	-3	201
P44-A03	P44-C21	44-39	37	70	0	2	20	38		167	0	167	297	-4	293	-4	289
P44-A03	P44-C20	44-40	46	154	0	11	41	74		326	0	326	488	1	489	9	498
P44-A03	P44-C20	44-41	25	114	1	6	33	58		237	0	237	344	6	350	11	361
P44-A04	P44-C19	44-42	39	127	1	6	15	52		240	0	240	305	1	306	7	313
Undetermined / Indéterminée			33	80	1	3	17	46		180	0	180					
TOTAL			1,556	3,118	40	255	837	2,583		8,389	10	8,399	12,113	-46	12,067	182	12,249

45 Carleton			Votes Counted for Each Candidate / Votes comptés pour chaque candidat(e)								Rejected Ballots / Bulletins rejetés	No. of Votes Cast / N° de votes exprimés	Number of Electors Nombre d'électeurs				
Advance Poll Cluster / Groupe des sections de vote par anticipation	Ordinary Poll Cluster / Groupe des sections de vote ordinaire	Polling Division / Section de vote	Christy CULBERSON - L	Stewart FAIRGRIEVE - PC	-	Adam MCAVOY - NBNDP / NPDNB	Amy ANDERSON - PVNBGP	Stewart B. MANUEL - PANB / AGNB	-	Total Votes/ Total des votes			Preliminary List / Liste préliminaire	Added or Deleted During Revision / Ajoutés ou enlevés pendant la révision	Official List / Liste officielle	Added or Deleted at Polls / Ajoutés ou enlevés lors du scrutin	Net Total / Total net
P45-A04	P45-C03	45-01	34	121		2	49	73		279	0	279	379	7	386	5	391
P45-A04	P45-C01	45-02	16	31		1	18	22		88	0	88	180	-2	178	-3	175
P45-A04	P45-C01	45-03	35	93		3	58	47		236	0	236	439	-17	422	-4	418
P45-A04	P45-C01	45-04	19	42		2	33	26		122	0	122	292	-2	290	-11	279
P45-A04	P45-C01	45-05	34	81		2	50	28		195	0	195	303	-5	298	0	298
P45-A04	P45-C19	45-06	33	52		4	45	20		154	0	154	323	-14	309	-22	287
P45-A04	P45-C19	45-07	37	58		6	65	39		205	0	205	342	-4	338	-12	326
P45-A04	P45-C19	45-08	33	71		2	56	37		199	0	199	321	-3	318	0	318
P45-A04	P45-C02	45-09	41	84		2	62	32		221	0	221	334	-5	329	-13	316
P45-A04	P45-C02	45-10	41	84		6	58	28		217	0	217	299	-2	297	1	298
P45-A04	P45-C02	45-11	52	107		3	74	39		275	1	276	407	9	416	-2	414
P45-A04	P45-C02	45-12	51	130		3	87	24		295	1	296	396	40	436	-4	432
P45-A04	P45-C04	45-13	39	105		1	35	76		256	0	256	385	5	390	1	391
P45-A04	P45-C04	45-14	38	150		1	33	69		291	0	291	409	1	410	1	411
P45-A04	P45-C07	45-15	27	66		0	29	73		195	0	195	309	2	311	-6	305
P45-A05	P45-C06	45-16	44	87		1	31	71		234	0	234	351	2	353	3	356
P45-A05	P45-C05	45-17	24	128		2	15	69		238	0	238	283	4	287	4	291
P45-A03	P45-C09	45-18	59	136		3	38	110		346	1	347	502	-5	497	5	502
P45-A03	P45-C10	45-19	39	112		0	17	54		222	0	222	333	1	334	3	337
P45-A02	P45-C08	45-20	27	57		6	27	48		165	0	165	236	0	236	7	243
P45-A05	P45-C05	45-21	25	120		2	22	56		225	1	226	327	-1	326	7	333

P45-A01	P45-C17	45-22	53	115		4	51	80		303	2	305	458	0	458	-4	454
P45-A01	P45-C18	45-23	19	44		4	24	89		180	0	180	270	-2	268	3	271
P45-A01	P45-C17	45-24	21	69		3	29	67		189	0	189	278	0	278	5	283
P45-A01	P45-C16	45-25	34	92		5	24	53		208	0	208	393	0	393	-13	380
P45-A02	P45-C16	45-26	34	117		1	22	56		230	1	231	304	-1	303	5	308
P45-A02	P45-C16	45-27	65	134		3	45	53		300	0	300	393	33	426	8	434
P45-A02	P45-C15	45-28	44	83		0	15	68		210	1	211	300	-1	299	4	303
P45-A02	P45-C13	45-29	26	60		2	19	71		178	0	178	244	-3	241	3	244
P45-A02	P45-C13	45-30	42	67		1	29	78		217	1	218	370	-7	363	3	366
P45-A02	P45-C14	45-31	20	96		5	16	92		229	1	230	306	-5	301	10	311
P45-A02	P45-C15	45-32	37	89		1	27	114		268	0	268	395	-3	392	-3	389
P45-A02	P45-C15	45-33	13	48		0	12	78		151	0	151	216	2	218	0	218
P45-A02	P45-C12	45-34	27	27		1	8	40		103	0	103	156	-2	154	0	154
P45-A02	P45-C11	45-35	4	9		0	19	41		73	0	73	98	0	98	1	99
Undetermined / Indéterminée			10	17		0	5	5		37	2	39					
TOTAL			1,197	2,982		82	1,247	2,026		7,534	12	7,546	11,331	22	11,353	-18	11,335

46 Carleton-Victoria			Votes Counted for Each Candidate / Votes comptés pour chaque candidat(e)								Rejected Ballots / Bulletins rejetés	No. of Votes Cast / N° de votes exprimés	Number of Electors Nombre d'électeurs				
Advance Poll Cluster / Groupe des sections de vote par anticipation	Ordinary Poll Cluster / Groupe des sections de vote ordinaire	Polling Division / Section de vote	Andrew HARVEY - L	Margaret C. JOHNSON - PC	Carter EDGAR - KNB	Margaret GELDART - NBNDP / NPDNB	Paula SHAW - PVNBGP	Terry Leigh SISSON - PANB / AGNB	-	Total Votes/ Total des votes			Preliminary List / Liste préliminaire	Added or Deleted During Revision / Ajoutés ou enlevés pendant la révision	Official List / Liste officielle	Added or Deleted at Polls / Ajoutés ou enlevés lors du scrutin	Net Total / Total net
P46-A02	P46-C01	46-01	64	77	1	1	10	14		167	1	168	231	1	232	-2	230
P46-A02	P46-C02	46-02	93	162	2	4	23	21		305	0	305	400	5	405	4	409
P46-A01	P46-C03	46-03	77	103	2	3	6	19		210	0	210	327	-2	325	1	326
P46-A01	P46-C04	46-04	40	70	0	1	7	22		140	0	140	203	0	203	-7	196
P46-A01	P46-C04	46-05	43	84	0	4	3	21		155	0	155	229	-4	225	3	228
P46-A01	P46-C05	46-06	26	69	0	4	10	16		125	1	126	198	2	200	8	208
P46-A01	P46-C05	46-07	56	94	0	4	16	21		191	0	191	290	-1	289	7	296
P46-A01	P46-C24	46-08	70	74	0	2	4	26		176	0	176	226	-6	220	-3	217
P46-A01	P46-C05	46-09	43	65	0	4	4	9		125	0	125	186	-2	184	7	191
P46-A02	P46-C02	46-10	100	135	0	2	13	34		284	0	284	364	3	367	10	377
P46-A02	P46-C02	46-11	89	82	0	7	8	22		208	0	208	329	2	331	-2	329
P46-A02	P46-C02	46-12	30	25	0	2	4	7		68	0	68	95	0	95	1	96
P46-A02	P46-C20	46-13	62	51	3	0	23	21		160	0	160	180	1	181	7	188
P46-A02	P46-C21	46-14	87	75	1	3	45	36		247	1	248	315	-2	313	7	320
P46-A03	P46-C18	46-15	84	40	0	1	6	8		139	0	139	175	6	181	5	186
P46-A03	P46-C19	46-16	53	43	0	1	10	10		117	0	117	174	-2	172	0	172
P46-A03	P46-C19	46-17	90	64	0	0	7	11		172	0	172	219	26	245	2	247
P46-A03	P46-C19	46-18	33	28	0	2	2	4		69	0	69	121	0	121	-2	119
P46-A03	P46-C19	46-19	141	84	1	0	16	24		266	0	266	339	-1	338	3	341
P46-A03	P46-C18	46-20	126	131	0	4	10	15		286	0	286	373	6	379	6	385
P46-A03	P46-C25	46-21	84	81	0	1	15	7		188	0	188	259	-4	255	8	263

P46-A04	P46-C06	46-22	50	59	0	2	9	35		155	0	155	258	-3	255	3	258
P46-A04	P46-C17	46-23	91	46	0	4	22	21		184	0	184	299	-1	298	-5	293
P46-A04	P46-C07	46-24	94	69	4	4	3	14		188	0	188	361	-5	356	9	365
P46-A04	P46-C22	46-25	116	98	3	6	13	20		256	0	256	386	-3	383	4	387
P46-A04	P46-C22	46-26	117	61	0	1	14	16		209	0	209	340	2	342	-8	334
P46-A04	P46-C07	46-27	112	81	3	0	12	24		232	1	233	333	-2	331	4	335
P46-A04	P46-C07	46-28	91	61	2	2	4	22		182	1	183	298	36	334	3	337
P46-A04	P46-C16	46-29	49	12	0	1	3	3		68	0	68	112	-3	109	-1	108
P46-A04	P46-C08	46-30	84	56	1	5	18	32		196	0	196	289	5	294	1	295
P46-A04	P46-C09	46-31	68	0	0	1	50	1		120	0	120	398	-1	397	11	408
P46-A04	P46-C09	46-32	40	3	0	0	19	0		62	0	62	228	1	229	4	233
P46-A04	P46-C10	46-33	41	41	0	1	1	2		86	0	86	144	3	147	-1	146
P46-A04	P46-C16	46-34	22	11	0	1	16	4		54	0	54	84	0	84	3	87
P46-A04	P46-C15	46-35	64	47	0	3	15	30		159	0	159	273	4	277	-2	275
P46-A05	P46-C15	46-36	73	45	1	5	8	38		170	0	170	270	-1	269	-1	268
P46-A05	P46-C11	46-37	16	20	2	0	1	7		46	0	46	256	3	259	-2	257
P46-A05	P46-C14	46-38	27	28	2	0	3	19		79	0	79	169	1	170	-2	168
P46-A05	P46-C14	46-39	62	71	5	6	2	29		175	2	177	275	9	284	0	284
P46-A05	P46-C14	46-40	70	87	2	5	3	48		215	0	215	365	10	375	-8	367
P46-A05	P46-C14	46-41	39	17	2	1	6	25		90	0	90	189	-2	187	-4	183
P46-A05	P46-C11	46-42	16	22	2	0	0	13		53	0	53	198	1	199	2	201
P46-A05	P46-C12	46-43	74	96	4	3	11	67		255	0	255	390	0	390	1	391
P46-A05	P46-C23	46-44	43	37	2	4	4	24		114	0	114	195	1	196	-1	195
P46-A05	P46-C13	46-45	30	39	1	1	5	17		93	0	93	132	-1	131	2	133
Undetermined / Indéterminée			136	128	12	8	19	81		384	1	385					
TOTAL			3,116	2,872	58	114	503	960		7,623	8	7,631	11,475	82	11,557	75	11,632

47 Victoria-La Vallée / Victoria-La-Vallée			Votes Counted for Each Candidate / Votes comptés pour chaque candidat(e)								Rejected Ballots / Bulletins rejetés	No. of Votes Cast / N° de votes exprimés	Number of Electors Nombre d'électeurs				
Advance Poll Cluster / Groupe des sections de vote par anticipation	Ordinary Poll Cluster / Groupe des sections de vote ordinaire	Polling Division / Section de vote	Chuck CHIASSON - L	Danny SOUICY - PC	-	Lina CHIASSON - NBNDP / NPDNB	Paul PLOURDE - PVNBGP	-	-	Total Votes/ Total des votes			Preliminary List / Liste préliminaire	Added or Deleted During Revision / Ajoutés ou enlevés pendant la révision	Official List / Liste officielle	Added or Deleted at Polls / Ajoutés ou enlevés lors du scrutin	Net Total / Total net
P47-A01	P47-C03	47-01	57	83		4	21			165	0	165	320	3	323	3	326
P47-A02	P47-C02	47-02	75	129		18	15			237	0	237	366	2	368	8	376
P47-A02	P47-C01	47-03	18	31		3	6			58	0	58	123	2	125	0	125
P47-A02	P47-C02	47-04	97	98		8	23			226	2	228	373	-6	367	3	370
P47-A03	P47-C06	47-05	75	94		3	14			186	0	186	297	0	297	4	301
P47-A03	P47-C06	47-06	77	72		13	9			171	1	172	245	2	247	2	249
P47-A03	P47-C06	47-07	107	82		14	10			213	0	213	334	-1	333	1	334
P47-A03	P47-C06	47-08	118	100		9	15			242	2	244	346	-3	343	-3	340
P47-A03	P47-C06	47-09	107	94		10	10			221	2	223	280	-1	279	7	286
P47-A03	P47-C06	47-10	119	104		8	15			246	1	247	390	5	395	-3	392
P47-A01	P47-C03	47-11	54	76		5	9			144	0	144	224	2	226	-5	221
P47-A01	P47-C03	47-12	89	78		16	7			190	1	191	276	2	278	4	282
P47-A03	P47-C04	47-13	149	156		22	16			343	0	343	451	2	453	7	460
P47-A03	P47-C04	47-14	122	116		12	14			264	2	266	348	-5	343	0	343
P47-A03	P47-C04	47-15	114	73		8	16			211	0	211	323	3	326	-4	322
P47-A03	P47-C04	47-16	64	63		2	17			146	1	147	277	-8	269	-9	260
P47-A03	P47-C04	47-17	128	115		9	4			256	3	259	338	0	338	1	339
P47-A03	P47-C04	47-18	132	99		5	11			247	0	247	349	0	349	-4	345
P47-A03	P47-C04	47-19	80	61		3	8			152	0	152	217	-2	215	-8	207
P47-A03	P47-C05	47-20	140	149		9	11			309	4	313	462	0	462	-8	454
P47-A03	P47-C05	47-21	77	72		9	8			166	1	167	248	-2	246	-1	245

P47-A03	P47-C05	47-22	83	63		1	4			151	0	151	215	1	216	-2	214
P47-A03	P47-C05	47-23	141	109		7	11			268	3	271	325	35	360	0	360
P47-A03	P47-C05	47-24	118	107		5	7			237	2	239	330	-7	323	3	326
P47-A03	P47-C05	47-25	94	59		10	9			172	1	173	306	9	315	-6	309
P47-A03	P47-C06	47-26	119	133		14	16			282	1	283	374	1	375	-2	373
P47-A03	P47-C07	47-27	62	34		3	10			109	0	109	182	0	182	3	185
P47-A03	P47-C07	47-28	101	82		6	13			202	2	204	371	-4	367	-2	365
P47-A03	P47-C07	47-29	69	54		8	2			133	0	133	245	-2	243	-2	241
P47-A03	P47-C07	47-30	101	75		4	13			193	0	193	343	-1	342	1	343
P47-A03	P47-C07	47-31	112	101		14	18			245	0	245	456	-6	450	-2	448
P47-A04	P47-C08	47-32	59	59		4	14			136	2	138	243	-1	242	4	246
P47-A04	P47-C08	47-33	45	70		5	18			138	1	139	244	3	247	1	248
P47-A04	P47-C08	47-34	86	60		5	17			168	2	170	311	-10	301	-2	299
P47-A04	P47-C08	47-35	109	68		6	16			199	1	200	317	11	328	2	330
P47-A04	P47-C08	47-36	107	42		7	16			172	0	172	302	2	304	-7	297
P47-A04	P47-C08	47-37	53	60		6	10			129	0	129	228	0	228	2	230
Undetermined / Indéterminée			112	91		12	15			230	0	230					
TOTAL			3,570	3,212		307	468			7,557	35	7,592	11,379	26	11,405	-14	11,391

48 Edmundston-Madawaska Centre / Edmundston-Madawaska-Centre			Votes Counted for Each Candidate / Votes comptés pour chaque candidat(e)								Rejected Ballots / Bulletins rejetés	No. of Votes Cast / N° de votes exprimés	Number of Electors Nombre d'électeurs				
Advance Poll Cluster / Groupe des sections de vote par anticipation	Ordinary Poll Cluster / Groupe des sections de vote ordinaire	Polling Division / Section de vote	Jean-Claude (JC) D'AMOURS - L	Gérald LEVESQUE - PC	-	Anne-Marie COMEAU - NBNDP / NPDNB	Sophie VAILLANCOURT - PVNBGP	-	-	Total Votes/ Total des votes			Preliminary List / Liste préliminaire	Added or Deleted During Revision / Ajoutés ou enlevés pendant la révision	Official List / Liste officielle	Added or Deleted at Polls / Ajoutés ou enlevés lors du scrutin	Net Total / Total net
P48-A03	P48-C01	48-01	79	25		3	48			155	3	158	247	-1	246	2	248
P48-A03	P48-C02	48-02	74	44		4	28			150	1	151	268	-4	264	-3	261
P48-A03	P48-C02	48-03	94	32		6	22			154	5	159	288	-5	283	7	290
P48-A03	P48-C02	48-04	82	31		6	14			133	3	136	199	8	207	-1	206
P48-A03	P48-C02	48-05	84	60		11	17			172	4	176	294	4	298	-2	296
P48-A03	P48-C02	48-06	47	14		5	12			78	0	78	126	0	126	1	127
P48-A03	P48-C02	48-07	62	32		2	20			116	2	118	256	0	256	3	259
P48-A03	P48-C03	48-08	81	13		6	13			113	2	115	261	0	261	-1	260
P48-A03	P48-C03	48-09	131	28		4	15			178	3	181	328	-2	326	-2	324
P48-A02	P48-C03	48-10	121	32		9	21			183	4	187	315	-2	313	-3	310
P48-A02	P48-C03	48-11	105	21		2	9			137	1	138	271	-6	265	-5	260
P48-A02	P48-C04	48-12	94	16		6	10			126	3	129	250	0	250	0	250
P48-A02	P48-C04	48-13	154	47		1	31			233	1	234	356	-8	348	1	349
P48-A02	P48-C04	48-14	106	26		4	23			159	2	161	273	-7	266	-1	265
P48-A02	P48-C04	48-15	131	26		6	12			175	1	176	274	18	292	1	293
P48-A02	P48-C05	48-16	198	43		8	29			278	0	278	409	-2	407	0	407
P48-A01	P48-C05	48-17	137	59		9	25			230	3	233	385	-5	380	-5	375
P48-A01	P48-C05	48-18	155	61		8	13			237	2	239	347	-2	345	2	347
P48-A01	P48-C06	48-19	66	9		0	7			82	0	82	165	1	166	0	166
P48-A01	P48-C06	48-20	81	33		4	12			130	4	134	228	12	240	-6	234
P48-A01	P48-C06	48-21	88	20		0	10			118	1	119	203	-6	197	0	197

P48-A01	P48-C07	48-22	100	35		5	18			158	3	161	318	-16	302	-1	301
P48-A01	P48-C10	48-23	292	126		5	23			446	6	452	637	107	744	-1	743
P48-A01	P48-C07	48-24	94	38		2	13			147	3	150	257	-4	253	-1	252
P48-A01	P48-C07	48-25	105	39		4	18			166	2	168	273	-16	257	1	258
P48-A01	P48-C07	48-26	88	44		1	21			154	1	155	314	1	315	-1	314
P48-A01	P48-C08	48-27	132	26		9	22			189	2	191	305	0	305	3	308
P48-A01	P48-C08	48-28	150	43		6	13			212	1	213	309	-2	307	0	307
P48-A01	P48-C10	48-29	229	51		5	21			306	5	311	471	32	503	4	507
P48-A01	P48-C10	48-30	51	29		2	3			85	0	85	121	-4	117	1	118
P48-A01	P48-C09	48-31	278	73		13	35			399	1	400	547	6	553	-6	547
P48-A01	P48-C09	48-32	253	45		10	19			327	1	328	433	1	434	2	436
P48-A01	P48-C09	48-33	88	23		8	14			133	1	134	178	0	178	4	182
P48-A01	P48-C09	48-34	120	38		2	23			183	0	183	290	-6	284	0	284
P48-A01	P48-C07	48-35	195	45		11	19			270	0	270	377	-2	375	8	383
P48-A01	P48-C07	48-36	116	33		7	17			173	1	174	302	-11	291	3	294
P48-A01	P48-C11	48-37	91	37		2	17			147	1	148	295	-17	278	-10	268
P48-A01	P48-C11	48-38	35	6		0	6			47	0	47	96	-3	93	-2	91
Undetermined / Indéterminée			81	34		10	9			134	7	141					
TOTAL			4,668	1,437		206	702			7,013	80	7,093	11,266	59	11,325	-8	11,317

49 Madawaska Les Lacs-Edmundston / Madawaska-Les-Lacs-Edmundston			Votes Counted for Each Candidate / Votes comptés pour chaque candidat(e)								Rejected Ballots / Bulletins rejetés	No. of Votes Cast / N° de votes exprimés	Number of Electors Nombre d'électeurs				
Advance Poll Cluster / Groupe des sections de vote par anticipation	Ordinary Poll Cluster / Groupe des sections de vote ordinaire	Polling Division / Section de vote	Francine LANDRY - L	Jeannot VOLPE - PC	—	Cécile RICHARD-HÉBERT - NBNDP / NPDNB	Denis BOULET - PVNBGP	—	—	Total Votes/ Total des votes			Preliminary List / Liste préliminaire	Added or Deleted During Revision / Ajoutés ou enlevés pendant la révision	Official List / Liste officielle	Added or Deleted at Polls / Ajoutés ou enlevés lors du scrutin	Net Total / Total net
P49-A03	P49-C04	49-01	78	27		0	79			184	0	184	258	3	261	3	264
P49-A03	P49-C04	49-02	97	33		1	52			183	0	183	282	0	282	-1	281
P49-A03	P49-C04	49-03	64	13		0	26			103	0	103	141	-1	140	1	141
P49-A03	P49-C04	49-04	84	25		1	39			149	1	150	228	-1	227	2	229
P49-A03	P49-C05	49-05	97	20		0	21			138	0	138	219	-1	218	1	219
P49-A03	P49-C05	49-06	100	49		2	26			177	0	177	296	-5	291	3	294
P49-A03	P49-C05	49-07	139	52		1	16			208	0	208	332	-8	324	3	327
P49-A03	P49-C06	49-08	215	115		5	38			373	2	375	568	-5	563	6	569
P49-A03	P49-C07	49-09	56	36		6	13			111	2	113	210	-2	208	3	211
P49-A03	P49-C07	49-10	50	22		0	14			86	0	86	151	-2	149	5	154
P49-A03	P49-C07	49-11	105	45		0	20			170	0	170	254	4	258	-4	254
P49-A02	P49-C03	49-12	77	28		2	14			121	0	121	177	1	178	-1	177
P49-A02	P49-C03	49-13	73	19		2	19			113	1	114	160	-2	158	3	161
P49-A02	P49-C02	49-14	86	23		3	23			135	2	137	211	-1	210	-1	209
P49-A02	P49-C02	49-15	99	25		1	23			148	1	149	222	-3	219	2	221
P49-A02	P49-C02	49-16	91	53		2	16			162	1	163	260	-1	259	6	265
P49-A02	P49-C01	49-17	126	80		4	29			239	4	243	356	-8	348	5	353
P49-A02	P49-C01	49-18	110	44		8	20			182	0	182	306	-7	299	2	301
P49-A02	P49-C01	49-19	137	42		13	27			219	2	221	351	-3	348	1	349
P49-A02	P49-C01	49-20	115	50		13	29			207	3	210	434	-18	416	6	422

P49-A02	P49-C01	49-21	54	16		0	10			80	0	80	133	-1	132	1	133
P49-A02	P49-C01	49-22	125	36		7	17			185	2	187	374	-11	363	-1	362
P49-A02	P49-C01	49-23	114	41		3	19			177	3	180	296	1	297	4	301
P49-A02	P49-C09	49-24	162	63		6	31			262	1	263	368	-8	360	10	370
P49-A02	P49-C09	49-25	95	43		2	24			164	1	165	238	-4	234	-2	232
P49-A02	P49-C09	49-26	119	57		8	21			205	1	206	316	-4	312	-5	307
P49-A02	P49-C09	49-27	88	51		1	13			153	1	154	236	-4	232	-3	229
P49-A02	P49-C08	49-28	124	82		5	28			239	4	243	351	5	356	7	363
P49-A02	P49-C08	49-29	91	35		6	13			145	1	146	273	-1	272	1	273
P49-A02	P49-C08	49-30	112	56		2	17			187	2	189	287	4	291	6	297
P49-A02	P49-C08	49-31	70	43		1	12			126	0	126	236	-1	235	3	238
P49-A01	P49-C09	49-32	59	33		1	11			104	1	105	169	-1	168	5	173
P49-A01	P49-C09	49-33	116	68		6	27			217	2	219	341	1	342	-1	341
P49-A01	P49-C08	49-34	103	64		7	27			201	2	203	308	0	308	-1	307
P49-A01	P49-C10	49-35	59	72		3	7			141	1	142	250	0	250	-1	249
P49-A01	P49-C10	49-36	133	44		6	35			218	3	221	357	-4	353	5	358
P49-A01	P49-C10	49-37	117	34		3	15			169	4	173	289	1	290	0	290
P49-A01	P49-C10	49-38	118	55		5	21			199	9	208	321	3	324	3	327
P49-A01	P49-C10	49-39	126	44		7	16			193	6	199	317	0	317	5	322
P49-A01	P49-C10	49-40	104	32		4	17			157	4	161	341	0	341	-3	338
P49-A01	P49-C10	49-41	62	24		5	15			106	2	108	249	-3	246	4	250
Undetermined / Indéterminée			41	32		4	5			82	3	85					
TOTAL			4,191	1,826		156	945			7,118	72	7,190	11,466	-87	11,379	82	11,461



**Polling Divisions
Grouped by City**

**GENERAL ELECTION
2018**



**Sections de vote
groupées selon les cités**

**ÉLECTION GÉNÉRALE
2018**

Electoral District / Circonscription électorale	Polling Divisions Grouped by City / Sections de vote groupées selon les cités
Bathurst	
4	11, 12, 13, 14, 15, 16, 17, 18, 19, 20, 21, 22, 23, 24, 25, 26, 27*
5	1, 2, 3, 4, 5, 6, 7, 8, 9, 10, 13*, 15
Campbellton	
2	1*, 2, 3, 4, 5, 6, 7, 8, 9, 10, 11, 12, 13, 14, 15, 16, 17, 18
Dieppe	
14	17*, 18, 19, 20, 21, 22, 23, 24, 25, 26, 27, 28, 29, 30, 31, 32, 33, 34, 35
17	1, 2, 3, 4, 5, 6, 7, 8, 9, 10, 11, 12, 13, 14, 15, 16, 17, 18, 19, 20, 21, 22, 23, 24, 25, 26, 27, 28, 29, 30
Edmundston	
48	12, 13, 14, 15, 16, 17, 18, 19*, 20, 21, 22, 23, 24, 25, 26, 27, 28, 29, 30, 31, 32, 33, 34, 35, 36, 37, 38
49	15, 16, 17, 18, 19, 20, 21, 22, 23, 24, 25, 26, 27, 28, 29, 30, 31*, 32*
* Note: This polling division includes voters from outside of the municipality's boundaries.	
* Note : Cette section de vote inclut des électeurs de l'extérieur des limites de la municipalité.	
Fredericton	
37	22, 23, 24, 25, 26, 27, 28, 29, 30, 31, 32, 33
38	28, 29, 30, 31, 32, 33, 34, 35, 36, 37
39	36, 37
40	1, 2, 3, 4, 5, 6, 7, 8, 9, 10, 11, 12, 13, 14, 15, 16, 17, 18, 19, 20, 21, 22, 23, 24, 25, 26, 27, 28, 29, 30, 31, 32
41	1, 2, 3, 4, 5, 6, 7, 8, 9, 10, 11, 12, 13, 14, 15, 16, 17, 18, 19, 20, 21, 22, 23, 24, 25, 26, 27, 28, 29, 30, 31, 32, 33
42	21, 25*, 26, 27, 28, 29, 30, 31, 32, 33, 34, 35, 36, 37
43	17*, 18, 19, 20, 21, 22, 23, 24, 25, 26, 27, 28, 29, 30, 31, 32, 33, 34
Miramichi	
9	22, 23, 24, 25, 26, 27, 28, 29, 30
10	1, 2, 3, 4, 5, 6, 7, 8, 9, 10, 11, 12, 13*, 14, 15, 16, 17, 18, 19, 20, 21, 22, 23, 24, 25, 26, 27, 28, 29, 30*, 31, 32, 33, 34, 35

Electoral District / Circonscription électorale	Polling Divisions Grouped by City / Sections de vote groupées selon les cités
Moncton	
18	1, 2, 3, 4, 5, 6, 7, 8, 9, 10, 11, 12, 13, 14, 15, 16, 17, 18, 19, 20, 21, 22, 23, 24, 25
19	1, 2, 3, 4, 5, 6, 7, 8, 9, 10, 11, 12, 13, 14, 15, 16, 17, 18, 19, 20, 21, 22, 23, 24, 25, 26, 27, 28, 29, 30, 31, 32
20	1, 2, 3, 4, 5, 6, 7, 8, 9, 10, 11, 12, 13, 14, 15, 16, 17, 18, 19, 20, 21, 22, 23, 24, 25, 26, 27, 28, 29, 30, 31, 32, 33, 34
21	1, 2, 3, 4, 5, 6, 7, 8, 9, 10, 11, 12, 13, 14, 15, 16, 17, 18, 19, 20, 21, 22, 23, 24, 25, 26, 27*
22	1, 2, 3, 4, 5, 6, 7, 8, 9, 10, 11, 12, 13, 14, 15, 16, 17, 18, 19, 20, 21, 22, 23, 24, 25, 26, 27, 28, 29, 30
Saint John	
27	24*, 30*, 32, 33, 34, 35, 36
29	1, 2, 3, 4, 5, 6*, 31
30	1, 2, 3, 4, 5, 6, 7, 8, 9, 10, 11, 12, 13, 14, 15, 16, 17, 18, 19, 20, 21, 22, 23, 24, 25, 26, 27, 28, 29, 30, 31, 32
31	1, 2, 3, 4, 5, 6, 7, 8, 9, 10, 11, 12, 13, 14, 15, 16, 17, 18, 19, 20, 21, 22, 23, 24, 25, 26, 27, 28, 29, 30, 31, 32, 33
32	1, 2, 3, 4, 5, 6, 7, 8, 9, 10, 11, 12, 13, 14, 15, 16, 17, 18, 19, 20, 21, 22, 23, 24, 25, 26, 27, 28, 29, 30, 31, 32, 33, 34, 35, 36, 37
33	1, 2, 3, 4, 5, 6, 7, 8, 9, 10, 11, 12, 13, 14, 15, 16, 17, 18, 19, 20, 21, 22, 23, 24, 25, 26, 27, 28, 29, 30, 31, 32
35	1, 2, 3, 4, 5, 6, 7

