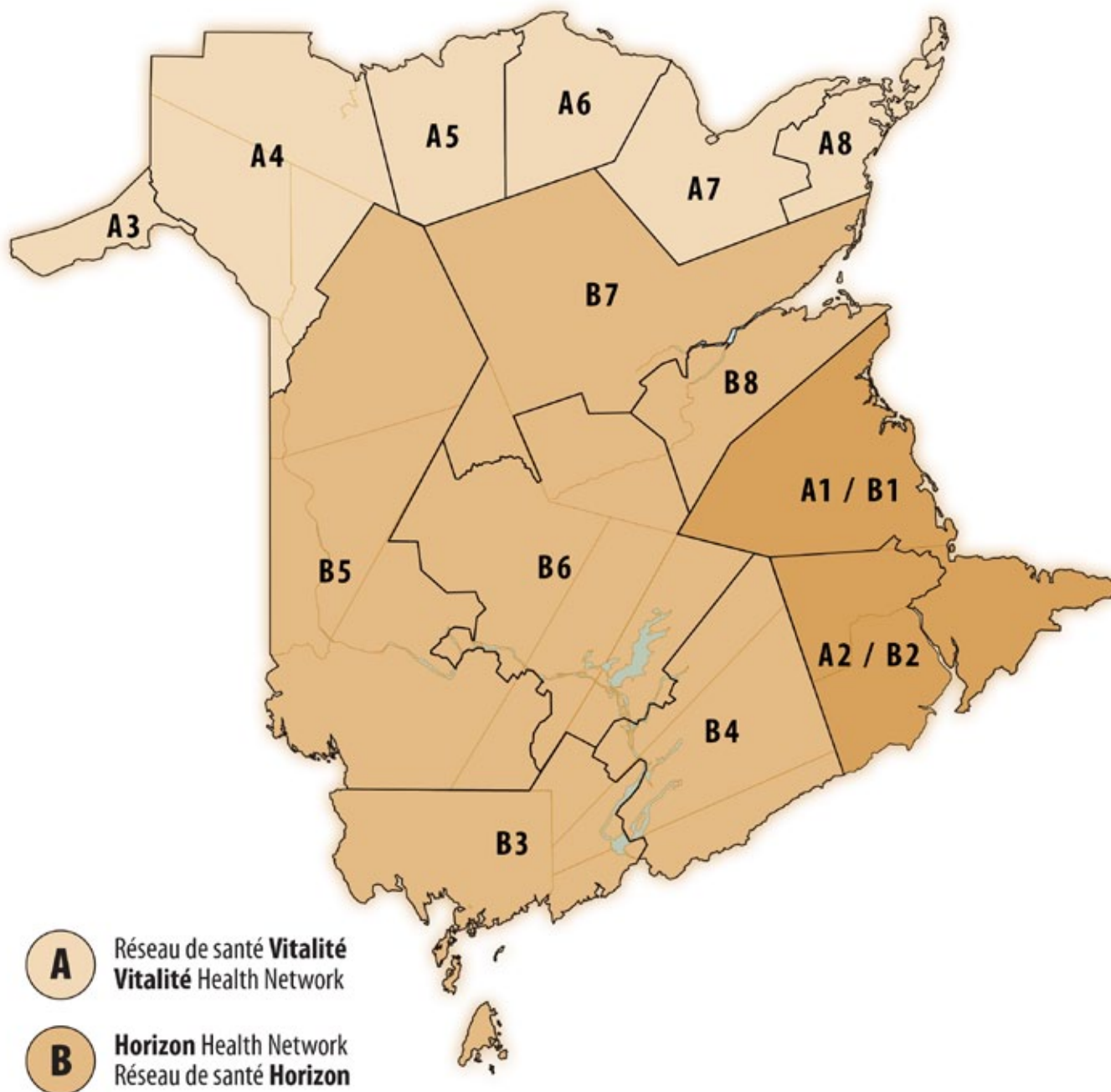


Regional Health Authority Elections

Élections des régions régionales de la santé



May 14, 2012

Le 14 mai 2012

**Report of the
Municipal Electoral Officer**



**Rapport du directeur
des élections municipales**



TABLE OF CONTENTS

TABLE DES MATIÈRES

Table of Contents	i	Table des matières
Abbreviations Used in the Report	ii	Abréviations utilisées dans le rapport
Letter from the Municipal Electoral Officer	A-1 / A-12	Lettre du directeur des élections municipales
Staff of Elections New Brunswick	B-1	Personnel d'Élections Nouveau-Brunswick
Quadrennial Elections Schedule	B-2	Calendrier des élections quadriennales
Health Region A Map (Vitalité)	B-5	Carte de la Région de la santé A (Vitalité)
Health Region B Map (Horizon)	B-7	Carte de la Région de la santé B (Horizon)
Electors per Polling Division by Region	B-9	Électeurs par section de vote selon la région
Municipal Returning Officers	B-33	Directeurs et directrices du scrutin municipal
Regional Health Authority Election: Recapitulation Summary- Region A	C-1	Élections des régies régionales de la santé : Récapitulation - Région A
Regional Health Authority Election: Recapitulation Summary – Region B	C-2	Élections des régies régionales de la santé : Récapitulation – Région B
Comparison of RHA Candidates' Gender	C-3	Comparaison du sexe des candidat(e)s des RRS
Regional Health Authority Election Results (General)	D-1	Résultats des élections des régies régionales de la santé (généraux)
Regional Health Authority Election Results (Poll by Poll)	E-1	Résultats des élections des régies régionales de la santé (par section de vote)



ABBREVIATIONS USED IN THE REPORT

ABRÉVIATIONS UTILISÉES DANS LE RAPPORT

Municipal Returning Officer	MRO / DSM	Directeur et directrice du scrutin municipal
elected by acclamation	accl.	élu(e) par acclamation
elected	E	élu(e)
female	F	femme
incumbent	inc. / sort.	sortant(e)
male	M	homme
not applicable	N/A	ne s'applique pas
Advance Poll	ADV / ANT	bureau de scrutin par anticipation
Special Ballot	SB / BS	bulletin de vote spécial
Regional Health Authority	RHA / RRS	Régie régionale de la santé

**Report on the 2012 Quadrennial
Municipal and Rural Community, District Education Council and
Regional Health Authority Elections**

REGIONAL HEALTH AUTHORITY ELECTIONS

I am pleased to present the report of the Quadrennial Regional Health Authority Elections held on Monday May 14, 2012.

For ease of reference, detailed results of the 2012 Quadrennial Municipal and District Education Council elections are presented in separate reports.

Quadrennial Elections Summary

Elections Involved: Quadrennial elections are held on the second Monday in May every four years to elect mayors and councillors in the 101 cities, towns and villages and four rural communities incorporated under the *Municipalities Act*; to elect district education councillors for the four English and three French school districts in the province established by the *Education Act* and to elect board members for the two Regional Health Authorities established under the *Regional Health Authorities Act*. Election procedures are determined by the *Municipal Elections Act*, the *Education Act*, and the *Regional Health Authorities Act*, as well as their respective regulations.

Each municipality or rural community determines its own council structure, with one mayor and a minimum of three councillors. There is no maximum number of councillors, but the largest council in New Brunswick represents Fredericton, with twelve councillors. Councils can be elected on an all-at-large basis, an all-ward basis, or a combination of ward and at-large members. In addition, one plebiscite question was submitted by the Village of Grand Manan for inclusion with the election.

Immediately prior to this election, the Department of Education and Early Childhood Development introduced changes to the province's school district boundaries, which saw the number of districts reduced from fourteen to seven. Each school district is divided into seven to thirteen subdistricts, with one district education councillor elected to represent each subdistrict. The three Francophone and four Anglophone school districts both cover the entire province, meaning each elector lives in both a French school district and an English school district. Under the *Education Act*, a voter may vote for a candidate in either the French or English school subdistrict in which he or she lives, but not both. The voter must make his or her decision as to which English or French school subdistrict he or she wishes to vote, prior to receiving a ballot.

Also shortly before this election, electors were also presented with the opportunity to elect candidates to new Regional Health Authority boards, established by the Department of Health. The two health authorities, Health Region A (Vitalité) and Health Region B (Horizon), were each divided in to eight sub regions, with each region electing one board member. Electors in the north are serviced by Health Region A, while those in the central, south and west are serviced by Health Region B. Electors living in the east are serviced by both Health Region A and Health

Region B, with overlapping boundaries. When voting for Health Region candidates, those voters with two overlapping regions had to make their decision as to which health subregion they wished to vote, prior to receiving a ballot. Those voters with only one Health Region simply voted for the only health subregion candidates.

Candidates and Contests: When nominations closed on Friday, April 13, 2012:

- 188 candidates were nominated for 105 mayoral positions;
- 883 candidates were nominated for 536 council positions (3 subsequently withdrew);
- 44 mayoral candidates were elected by acclamation, with contested mayoral elections in 61 municipalities or rural communities;
- 95 council candidates were elected by acclamation, with contested elections at-large or in some wards of 84 municipalities or rural communities;
- The mayor and all council members were elected by acclamation in 18 municipalities or rural communities;
- 2 councillor positions in 2 municipalities remained vacant at the close of nominations. As a result, municipal by-elections were scheduled for June 25, 2012 to fill them.
- 115 candidates were nominated (2 subsequently withdrew) for the 68 district education councillor positions in the seven school districts across the province:
 - A total of 33 district education councillors were elected by acclamation;
 - There were contested elections in 31 subdistricts; and
 - 4 vacancies remained in 4 subdistricts. These vacancies are later filled by ministerial appointment.
- 79 candidates were nominated (1 subsequently withdrew) to fill the 16 regional health authority board positions.
 - There were contested elections in all 16 health subregions.

Polling Divisions and Polling Locations: The province is divided into 1,737 polling divisions designed to fit municipality, rural community, school subdistrict, and health subregion boundaries. Every polling division is served by both an advance and ordinary polling station. In May 2012 there were:

- 129 advance polling station locations;
- 396 ordinary polling station locations;
- No polls are required to be held where all municipal or rural community, school subdistrict, and health subregion candidates were elected by acclamation or the positions remained vacant after close of nominations. While not all municipal and school district positions required an election, an election was required in all health subregions across the province. As a result, every polling division had at least a health region contest on the ballot.

Voters: In total, 196,278 voters cast ballots across New Brunswick. Specifically,

- 12,838 voters cast special ballots. These are used to collect the vote in hospitals, special care homes, homes of shut-in voters, correctional facilities, by mail, and any other voter who chose to vote at a municipal returning office;
- 39,906 voters cast ballots at the advance polls held on May 5 and May 7, 2012;
- 143,534 voters cast ballots at the ordinary polls held on May 14, 2012;
- There were a total of 553,051 voters listed in the Register of Electors for New Brunswick during the May 2012 elections, of whom 368,967 lived in municipalities or rural communities and 184,084 lived in rural, unincorporated areas;

Regional Health Authority elections:

- Of the 8 Regional Health Authority A (Vitalité) subregions, there were 8 contested elections, each electing 1 board member;
- There were 273,045 electors eligible to vote in Regional Health Authority A (Vitalité) subregions with an election. Of these, 71,488 electors cast ballots, bringing the average Regional Health Authority A (Vitalité) election participation rate to 26.17%. The highest participation rate was in subregion A3 (53.60%) and the lowest participation rate was in subregion A2 (6.75%). All electors living in Regional Health Authority A (Vitalité) subregions had an election;
- Of the 8 Regional Health Authority B (Horizon) subregions, there were 8 contested elections, each electing 1 board member;
- There were 431,253 electors eligible to vote in Regional Health Authority B (Horizon) subregions with an election. Of these, 97,616 electors cast ballots, bringing the average Regional Health Authority B (Horizon) election participation rate to 22.64%. The highest participation rate was in subregion B8 (37.39%) and the lowest participation rate was in subregion B1 (9.08%). All electors living in Regional Health Authority B (Horizon) subregions had an election;
- 151,247 electors could vote for their choice of either a contested Regional Health Authority A (Vitalité) or Regional Health Authority B (Horizon) board member position;
- 121,798 electors could only vote for Regional Health Authority A (Vitalité) subregions as their polling division was not included in Regional Health Authority B (Horizon);
- 280,006 electors could only vote for Regional Health Authority B (Horizon) subregions as their polling division was not included in Regional Health Authority A (Vitalité);

Recounts and by-elections:

Returning Office Recounts: In any contest where there is a tied vote and only one of the tied candidates can be declared elected, there is an automatic recount of the votes at the returning office. If there is still a tie after this recount, the returning officer will request a judicial recount, unless the affected candidates agree to resolve the tie by drawing a name out of a receptacle.

Where there is a difference of not more than 25 votes between a candidate elected and a candidate not elected, a candidate not elected may request a recount by the returning officer, at no cost to either candidate. A candidate not satisfied with the conclusion of the returning office recount, or a candidate who has reason to believe that there were errors or inaccuracies in the original count, may request a judicial recount, also generally at no cost (costs can be awarded by the judge at the end of the process in some cases).

There were no recounts in any DEC or RHA elections, although there were a total of 18 recounts requested in the Municipal elections.

The Election Process

The Vote Tabulation System: As was the case in 2008, vote tabulation machines were utilized to count all votes in the May 2012 elections.

591 vote tabulation machines were rented from Dominion Voting Systems for the ordinary and advance polls, with 23 additional machines being used for special ballot voting, out-of-district voting and audio voting in returning offices and satellite returning offices. The total contract price, for the lease of the machines and related programming, all election management and support services, ballot programming and design was \$893,655.

How the System Works: Tabulation machines use relatively simple optical scanning technology to read the votes marked on paper ballots, and record the results on electronic memory cards sealed in the machines after programming and testing of the machines at the Elections NB main office. From a voter's perspective, the machines change the form of the ballot and the mechanics of marking it somewhat, but the voter still marks a paper ballot and deposits it in a ballot box. As the machines can be programmed to read many ballot styles (527 in the case of the special ballot machines used in returning offices), voters from many polling divisions can vote in the same polling station and deposit their ballots in the same ballot box. This feature, along with changes in the way voter lists are managed, allows for much more effective use of poll workers, with any worker at any stage of the voting process being able to serve any voter in a polling centre.

The tabulation machines scan and record the votes from each ballot as it is deposited, but no results are accessible until after the polls close at the end of the ordinary polling day. Advance poll machines are returned to the returning offices at the end of voting without printing results where they are secured until the close of polls on polling day. Once voting is finished at the ordinary polling station, the tabulation machines are closed and the results for that polling station are printed immediately. The vote totals are first telephoned back manually to the returning office where they are uploaded to the Elections NB database. Once the polling station is closed down, each tabulation machine is then returned to the returning office, where the memory cards that store the results are unsealed and removed, and the information on them is uploaded to the Elections NB database. Information is published from the database to the Elections NB website as results arrive, allowing running totals to be viewed.

Results and Reporting: In May, most results from the ordinary and advance polls were called in or returned by 9:30 p.m. (polls close at 8:00 p.m. but must remain open if electors remain in line waiting to vote). Where votes were telephoned in, they were first entered into the database

manually. Later, the same information was uploaded from the tabulation machines' memory cards, overwriting the potentially less accurate information entered manually.

All results were reported and published on the Elections NB website before 11:30 p.m., an improvement over 2008, especially considering that an additional 14 advance and 211 ordinary polling stations were added to collect the vote in rural areas.

Conclusions and Areas for Improvement: The ability to telephone in results was new for 2012, and while it helped report the result to the public at large faster, a bottleneck occurred when publishing the same information uploaded from the tabulation machine's memory card. The manually entered numbers had to be identified and removed each time to prevent double counting. Representatives from Dominion Voting Systems' programming team recognized the problem and have begun to make a more automated process to facilitate easier management of this step.

There is a perception that because tabulation machines count the vote electronically, the results should somehow be instantly available on the internet. This is actually done in some municipalities such as Toronto; however it requires that the tabulation machine be equipped with a cellular modem that is configured to report back to the central database after the polls close. Because of New Brunswick's variable cell phone coverage, this solution was not attempted in 2012. A trial of this technology will be done in a future by-election to assess the costs and challenges with implementing this solution on a small scale.

In the meantime, it is important for both electors and the media to understand that there is a process to report results from the polling station to a returning office, where information is entered into a database, and then that information must be prepared and published to the internet. This process does take time, and if the information is not sent in by a returning office due to a delay (things get very hectic after the polls close) the information will not be available via the internet.

Overall, the tabulation machines used for these elections proved very reliable, with only a small number needing to be replaced at the polling stations due to mechanical faults. As proven in each recount following this election, as well as the various recounts since 2008, the tabulation machines proved to be reliable and accurate in their counting.

Generally, voters are accepting of the technology, although in some cases certain procedures need to be reinforced in the training of election workers to address performance gaps. Election workers remain universally happy with the use of the tabulation machines as it eliminates virtually all of the counting and reporting work which would otherwise take several hours to complete, especially where there were many candidates on the ballot.

Innovations – 2012 and Beyond:

The majority of new processes introduced in the 2008 quadrennial elections were carried through for these elections. In addition, certain enhanced procedures that we implemented in the 2010 provincial general election were used in the May 2012 quadrennial elections. Elections NB

continues to strive to develop methods to enhance the training for workers and the voting experience of electors.

- The **computerized voters lists** used at polling stations to look up and check off voters are networked, so a voter could deal with any worker there. However, the machines are not networked to the returning offices, or other polling centres. If a solution were found to securely network all polling stations, it would allow voters to vote at the polling station most convenient for them, rather than having to vote at one particular location. It could also enable election officials to provide candidates with regular up-dates of the “who voted” information they need to help get voters out to vote, simplifying the jobs of scrutineers.
- **Unaddressed ad mail notice:** Elections NB used an unaddressed notice sent to all households during the last week of March, to let people know the elections were approaching. The post card sized cards encouraged electors to call a central toll-free number to update their voter information. Within the first week of the delivery of this card, thousands of electors contacted us to update or verify their address information. A similar mailing was also used in the provincial general election in the fall of 2010. The unaddressed notice has proven an efficient and effective tool in replacing the traditional door- to-door enumeration.
- **Call centre:** Elections NB set up a small call centre (with 11 bilingual operators) who responded to thousands of revision calls and general inquiries from voters. This allowed us to provide consistent, high quality service for any elector in the province.
- **Customized Voter Information cards:** Communicating “no contest” information to electors in polls where there are no candidates for whom to vote has always been a challenge in local elections. Each Voter Information Card sent to an elector contained a message letting them know which contested elections existed in their polling division. This contest information was also posted on the Elections NB website.
- **Online Courses:** Training the thousands of workers needed to work at the polling stations is one of the biggest challenges in running elections. Starting in 2010, online courses were developed for each poll worker to allow access to text, audio and video training information from home. Mandatory in-person training continues to be done in the returning offices.
- **Supports for Voters with Disabilities:** An audio vote system at each returning office or satellite office enabled blind voters or others who have difficulty reading or marking a ballot to vote independently. The system was not used by a large number of voters, but voters who did use it very much appreciated it: they found it generally easy to understand and use, and were happy to be able to vote independently. Other supports include:
 - All polling stations and special voting officers had good quality magnifying glasses to help voters read the ballots;
 - Special voting officers were supplied with a personal voice amplification system to help in communicating with voters with diminished hearing;
 - Clearer standards for accessible building entrances helped returning officers find accessible buildings for most polling stations, although a few locations remain with

- questionable accessibility. Where a voter is unable to physically access a polling station, curbside voting is possible, where the ballot and box is brought out to the voter's vehicle;
- Polling centres had a raised table for voters in wheelchairs;
 - Sign-language interpretation could be arranged by appointment to assist voters at the polls if needed, at no cost to the voter;
 - Toll-free TTY phone service at Elections NB; and
 - ASL/LSQ signed videos of various questions and answers are posted to the Elections NB website.
- **“Ballot on demand”** allows voters to vote for any contest in the province from any of the 23 returning offices or satellite offices around the province. The returning office computers can print ballots for any part of the province, and the special ballot tabulation machine in each office is programmed to read and record the results for all contests.
 - **Staffing assistance:** We were extremely pleased to once again have the support of the Department of Education and Early Childhood Development to coordinate the hiring of high school students to work in these elections. Returning officers may hire student workers, who are 16 years of age or older. Generally, students are used to working with computers and are often more comfortably bilingual than many older workers. Young people working both at the polling stations and at returning offices bring new energy and capabilities to the process, and come away from the experience much more knowledgeable about and engaged in the electoral system.
 - **Advertising / Public education:** Building on the positive outreach initiatives introduced in 2008, Elections NB made a concerted effort in these elections to encourage more candidates to consider running.

A series of speaking engagements were organized in the months leading up to the close of nominations at which the Municipal Electoral Officer and the Assistant Municipal Electoral Officer raised awareness about the approaching elections and the need for candidates, to members of various service clubs around the province.

In addition, working with the Department of Environment and Local Government, Department of Health and the Department of Education and Early Childhood Development, a glossy newspaper insert promoting the positions that were to be contested was designed. We were pleased to have each of these departments cost share the printing of the publication.

Television commercials originally produced for the quadrennial elections in 2008, were repurposed for use in these elections, resulting in significant costs savings.

The end result may best be measured in the fact that following the close of nominations deadline, only two municipal council vacancies remained that required by-elections to be held, compared to 10 municipal council vacancies in 2008.

Issues to be Considered

A number of issues surfaced in this round of local elections that need further thought and consideration before the next round in 2016:

- 1) **Promotion of candidates running for District Education Council (DEC) and Regional Health Authority (RHA) positions:** It became evident from calls to our call centre and e-mails we received that many electors were frustrated with the lack of information available concerning the candidates running for these positions. Given Elections NB's unbiased role to administer the electoral process, we cannot provide advice or assist candidates in promoting their individual campaigns. Nonetheless, it is evident from the low percentage of votes cast in areas where only DEC & RHA elections occurred that there is an awareness gap that is not evident in municipal or provincial elections. This is likely caused in part by the significant size of the geographic areas in which each DEC or RHA candidate must conduct a campaign.

We will be discussing this with the Department of Health, and the Department of Education and Early Childhood Development to find a solution that doesn't place an unreasonable strain on departmental resources and budgets, yet at the same time allows us to maintain our non-partisan role.

- 2) **Ballot selection for DEC & RHA contests:** Another concern voiced by some voters is the current procedure whereby an elector arriving to vote is required to declare their choice of DEC or RHA contest when more than one is available. In District Education Council elections, the *Education Act* requires that a voter must declare whether he or she wishes to vote for a councillor for either the Anglophone or Francophone school district prior to receiving a ballot. A voter may not vote for both districts, even though the two contests have no relation to each other. In some cases the voter has children in one or both school districts, and feels that he or she should be able to vote for councillors in both districts.

An overlap of health regions in the eastern part of the province results in a similar situation for RHA elections. The *Board Regulation - Regional Health Authorities Act* requires that voters who live in Regional Health Authority A (Vitalité) subregions 1 and 2, and Regional Health Authority B (Horizon) subregions 1 and 2 must also declare their choice of health region prior to voting. In some cases, voters feel that because they get health services from either authority depending on the need, they should be able to vote for board members in both regions.

Practically, at the polling station this meant that voters in these overlapped areas had to make two decisions prior to receiving a ballot, which is not well understood. This also creates training challenges for election officials, because this meant for any one polling division, there were 4 different ballot combinations to properly choose from and issue to the voter, and choices must be explained to every voter who arrives.

Conceptually, these situations are no different than when a voter votes in a municipality with an at-large councillor and a ward councillor. A voter has the right to vote for the mayor, the at-large councillor and the ward councillor. Even though all three council representatives represent the same territory, voters can choose their representative in each election contest.

As the procedures followed for establishing the voting option for these positions are determined by the two departments (Health and Education and Early Childhood Development) we were left in a position of referring inquiries to the respective departments.

- 3) ***Language of Service:*** Elections NB received one complaint from the Commissioner of Official Languages during the election, relating to an elector who contacted a returning office and was not actively offered service in both official languages. Notably, no complaints were made regarding language of service at polling stations. The hiring and proper training of up to 5,000 temporary poll workers who serve the public in polling stations is a significant challenge from election to election.

Elections NB is committed to implementing the Province's official languages policy and providing service to all electors in their language of choice. The requirement to provide active offers of service in both official languages was stressed in training at all levels to all election officers. Municipal returning officers know the importance of hiring staff, for both their returning offices and polling stations, who are capable of offering bilingual service. This is more challenging in some electoral regions than others and is one of the main reasons Elections NB allows younger workers to be hired.

- 4) ***Polling Stations:*** Additional polling stations were opened in 2012 compared to 2008 to allow for voters in the rural areas of the province with DEC and RHA elections to vote. Determining suitable polling stations is an art not a science, and because of the lead time to prepare staff, ballots and tabulation machines, changes cannot be made close to the polling days. Electors have varying opinions on the convenience of any polling station and complaints were received that there not enough locations, that there were too many locations, that there were too many election officers working in the polls, and that there were too few election officers working in the polls. In many cases, opposite complaints occurred for the same polling stations.

Following the elections, each municipal returning officer provided feedback on where polling stations required adjustment, and Elections NB is actively working with them to balance cost effectiveness with elector convenience.

Election Costs

The direct costs for Elections NB for the 2012 quadrennial elections were \$6.1 million, or \$11.04 per elector on the List of Electors. The major costs in running the 2012 quadrennial elections were:

Item	Cost
• Workers:	
○ Returning office staff (salaries, expenses)	\$1,324,139
○ Poll workers	\$1,178,181
○ Additional head office staff (additional casuals, call centre staff)	\$146,299
• Returning Offices (Rentals, Telephones, Furniture, etc.)	\$342,505
• Training & Debriefing meeting expenses	\$127,540
• Travel expenses	\$53,500
• Freight and courier charges	\$33,077
• Polling station rentals	\$311,787
• Printing & Copying (Ballots, forms, manuals)	\$278,126
• Poll materials (signs, ballot boxes, etc.)	\$54,820
• Computers and IT Support (Hardware, software licenses, support, returning office internet services from Bell & Rogers, NBISA charges)	\$403,448
• IT Development (Voters list management system)	\$281,296
• Voter Information Cards & Unaddressed ad-mail cards (printing and postage)	\$284,209
• Advertising (Newspapers, TV, radio, Get in the Race)	\$258,912
• Outreach (Students, Teachers, electors with disabilities)	\$18,176
• Training (Development of on-line courses, staff training)	\$93,253
• Dominion Voting Systems event contract (tabulation machine rentals, related programming and management services, ballot programming)	\$893,655
• Dominion Voting Systems contract (2 years of annual support)	\$7,500
• Translation	\$14,697
Total	\$6,105,120

To assist with encouraging sufficient numbers of candidates to offer for the various positions, the Departments of Environment and Local Government, Education and Early Childhood Development and Health each contributed funds towards the “Get in the Race” campaign. The \$25,000 total that these departments spent is included in the “Advertising” costs noted above.

These figures do not include the annual operating costs of Elections NB, which, in addition to running municipal, rural community, district education council, and regional health authority elections every 4 years, as well as municipal by-elections and local plebiscites normally twice a year, also runs provincial general elections and by-elections. It should be noted that a provincial by-election in the electoral district of Rothesay was called for June 25, 2012, the same date as the first round of municipal by-elections, meaning that two different styles of election events were being conducted at the same time.

Acknowledgements and Thank Yous

Administering quadrennial elections requires many people. 16 full time employees work at Elections NB, from the Municipal Electoral Officer to the warehouse manager. Preparing for an election requires significant logistical challenges that the general public does not see. Even with

an election date known in advance, the sheer volume of material to prepare is significant – maps and polling division descriptions, lists of electors, training materials, election officer materials, tabulation machines, computers, printers, email accounts, telephones, faxes, phone lines, and all the supplies necessary to open a returning office must be ordered, packaged and shipped to each returning office.

I especially wish to thank the fourteen municipal returning officers and twenty-three election clerks, who are responsible for administering all of the elections in their respective regions, and almost all of whom were new to their jobs this spring, as well as the 5,000 poll workers who are the people that the average voter interacts with when they go to vote.

Besides election officers, we rely on many government offices and agencies in election planning and preparations: Communications New Brunswick, Service New Brunswick, the Office of the Attorney General, the Executive Council Office, various branches of the Department of Supply and Services, the Department of Education and Early Childhood Development, the Department of Environment and Local Government and the Department of Health all worked with Elections NB to prepare in the months prior to the elections. We also depend on the services of many private sector companies. At the risk of missing some, we would like to thank Kiers Marketing Group of Fredericton for developing the concept and creative materials used for the “Get in the Race” campaign to encourage greater candidate participation, the M-5 advertising agency, of Moncton, who helped to rebrand our TV advertising campaign; Taylor Printing of Fredericton for ballot preparation, and Armour for transporting the tons of supplies prior to and after the elections.

I wish to acknowledge and thank the staff at Dominion Voting Systems who worked with Elections NB day and night to make sure that all of the programming work to properly tabulate the vote was done with precision.

We would also like to thank Charles Levasseur of the Neil Squire Society, who worked as our consultant to ensure that voters with disabilities and the representatives of the many agencies who work with the various disability communities were provided valuable information to enable them to vote in the elections.

Finally, I want to thank the employees at Elections NB, who dedicated many long hours and weeks prior to and during the election. They believe strongly in the importance of running elections and make every effort to make them run smoothly.

Additional copies of this report are available on request or on our website (www.electionsnb.ca).

Sincerely,

A handwritten signature in black ink, appearing to read "Michael P. Quinn". The signature is written in a cursive, flowing style.

Municipal Electoral Officer

**Rapport des élections quadriennales municipales,
de communautés rurales, de conseils d'éducation de district
et de régies régionales de la santé de 2012**

ÉLECTIONS DES RÉGIES RÉGIONALES DE LA SANTÉ

J'ai le plaisir de présenter le rapport sur les élections quadriennales de régies régionales de la santé tenues le lundi 14 mai 2012.

Pour faciliter la consultation, les résultats détaillés des élections quadriennales municipales et de conseils d'éducation de district sont présentés dans des rapports distincts.

Sommaire des élections quadriennales

Élections : Les élections quadriennales ont lieu le deuxième lundi de mai, tous les quatre ans, afin d'élire les maires et les conseillers de quatre communautés rurales, et de 101 cités, villes et villages constitués en vertu de la *Loi sur les municipalités*, ainsi que les membres des conseils d'éducation de district des quatre districts scolaires anglophones et des trois districts scolaires francophones dans la province établis en vertu de la *Loi sur l'éducation* et les membres des conseils d'administration des deux régies régionales de la santé établies en vertu de la *Loi sur les régies régionales de la santé*. Les procédures électorales sont définies dans la *Loi sur les élections municipales*, la *Loi sur l'éducation* et la *Loi sur les régies régionales de la santé*, et leurs règlements d'application.

Chaque municipalité ou communauté rurale détermine la composition de son conseil qui comprend un maire et au moins trois conseillers. Le nombre maximal de conseillers n'est pas restreint, mais le plus grand conseil au Nouveau-Brunswick, celui de Fredericton, en compte douze. Les membres du conseil peuvent être élus par l'ensemble de la population, par quartier ou par l'ensemble de la population et par quartier. Le village de Grand Manan a soumis une question de plébiscite en vue du scrutin électoral.

Immédiatement avant le scrutin électoral, le ministère de l'Éducation et du Développement de la petite enfance a modifié les limites des districts scolaires de la province dont le nombre est passé de quatorze à sept. Chaque district scolaire comprend entre sept et treize sous-districts, et chaque sous-district est représenté par un conseiller d'éducation de district élu. Puisque les trois districts francophones et les quatre districts anglophones couvrent l'ensemble de la province, tous les électeurs demeurent dans un district scolaire francophone ou un district scolaire anglophone. En vertu de la *Loi sur l'éducation*, un électeur peut voter pour une personne candidate du sous-district scolaire francophone ou anglophone dans lequel il demeure, mais non dans les deux. Il doit choisir le sous-district scolaire francophone ou anglophone dans lequel il souhaite voter avant d'obtenir un bulletin de vote.

Juste avant les élections de 2012, la possibilité a été offerte aux électeurs d'élire les membres des conseils d'administration des nouvelles régies régionales de la santé établies par le ministère de la Santé. Les deux régies régionales de la santé, Région de santé A (Vitalité) et Région de santé B (Horizon), sont divisées en huit sous-régions et un membre du conseil est élu dans

chaque région. Dans le Nord de la province, les électeurs sont desservis par la Région de santé A. Les électeurs demeurant dans les secteurs Centre, Sud et Ouest de la province sont desservis par la Région de santé B. Les électeurs dans l'Est de la province sont desservis par la Région de santé A et la Région de santé B, dont les limites sont partiellement communes. Les électeurs des deux régions aux limites partiellement communes devaient choisir la sous-région dans laquelle ils souhaitaient voter avant d'obtenir un bulletin de vote. Les électeurs desservis par une seule région de santé ont voté simplement pour les personnes candidates de la sous-région de santé.

Personnes candidates et postes à pourvoir : À la clôture des candidatures, le vendredi 13 avril 2012 :

- 188 personnes étaient candidates aux 105 postes de maires;
- 883 personnes étaient candidates aux 536 postes de conseillers (3 désistements);
- 44 personnes candidates à des postes de maires ont été élues par acclamation et 61 postes de maires dans des municipalités et communautés rurales ont été pourvus par scrutin électoral;
- 95 personnes candidates aux postes de conseillers ont été élues par acclamation et les postes de conseillers généraux ou de quelques quartiers de 84 municipalités ou communautés rurales ont été pourvus par scrutin électoral;
- Les maires et tous les conseillers de 18 municipalités ou communautés rurales ont été élus par acclamation;
- Deux postes de conseillers dans deux municipalités étaient vacants. Par conséquent, des élections partielles municipales ont été tenues le 25 juin 2012 pour combler les vacances;
- 115 personnes étaient candidates (deux désistements) aux 68 postes de conseillers d'éducation de district dans les sept districts scolaires de la province :
 - 33 conseillers d'éducation de district ont été élus par acclamation;
 - Un scrutin électoral a été tenu dans 31 sous-districts;
 - Quatre postes sont demeurés vacants dans quatre sous-districts; ils sont plus tard pourvus par nomination ministérielle;
- 79 personnes étaient candidates (un désistement) aux 16 postes de membres des conseils des régions régionales de la santé.
 - Un scrutin électoral a été tenu dans les 16 sous-régions de santé.

Sections de vote et bureaux de scrutin : La province compte 1 737 sections de vote établies selon les limites des municipalités, des communautés rurales, des sous-districts et des sous-régions de santé. Chaque section de vote est desservie par un bureau de scrutin par anticipation et un bureau de scrutin ordinaire. Voici les données pour les élections de mai 2012 :

- 129 bureaux de scrutin par anticipation;
- 396 bureaux de scrutin ordinaire;
- aucun scrutin requis lorsque les personnes candidates aux postes à pourvoir dans les sous-districts scolaires, les sous-régions de santé, les communautés rurales et les municipalités sont élues par acclamation ou lorsque les postes demeurent vacants à la clôture

des candidatures. Une élection n'était pas requise pour pourvoir tous les postes dans les municipalités et les districts scolaires. Toutefois, un scrutin électoral a été tenu dans toutes les sous-régions de santé de la province. Le bulletin de vote dans chaque section de vote comportait au moins un poste à pourvoir dans la région de santé.

Électeurs : Au total, 196 278 électeurs ont exercé leur droit de vote au Nouveau-Brunswick. Plus précisément,

- 12 838 électeurs ont voté par bulletin de vote spécial. Ce mode de scrutin est utilisé pour recueillir le vote dans les hôpitaux, les foyers de soins spéciaux, les résidences de personnes confinées à la maison, les établissements correctionnels, par la poste et de tout autre électeur qui choisit de voter au bureau d'un directeur ou d'une directrice du scrutin municipal;
- 39 906 électeurs ont voté aux scrutins par anticipation tenus les 5 et 7 mai 2012;
- 143 534 électeurs ont voté aux scrutins ordinaires tenus le 14 mai 2012;
- 553 051 électeurs étaient inscrits au Registre des électeurs du Nouveau-Brunswick pour les élections de mai 2012; 368 967 demeuraient dans des municipalités ou des communautés rurales et 184 084, dans des régions rurales non constituées en municipalités.

Élections des membres des conseils d'administration des régies régionales de la santé :

- Un scrutin électoral a été tenu dans chacune des huit sous-régions de la Régie régionale de la santé A (Vitalité) afin d'élire un membre au conseil dans chaque sous-région.
- 71 488 des 273 045 électeurs admissibles à voter dans les sous-régions de la Régie régionale de la santé A (Vitalité), dans lesquelles un scrutin électoral était tenu, ont exercé leur droit de vote, ce qui représente un taux moyen de participation au scrutin pour élire le conseil de la Régie régionale de la santé A (Vitalité) de 26,17 %. Le plus haut taux de participation était dans la sous-région A3 (53,60 %) et le plus faible taux de participation dans la sous-région A2 (6,75 %). Un scrutin électoral a été tenu pour tous les électeurs demeurant dans les sous-régions de la Régie régionale de la santé A (Vitalité).
- Un scrutin électoral a été tenu dans chacune des huit sous-régions de la Régie régionale de la santé B (Horizon) afin d'élire un membre au conseil dans chaque sous-région;
- 97 616 des 431 253 électeurs admissibles à voter dans les sous-régions de la Régie régionale de la santé B (Horizon), dans lesquelles un scrutin électoral a été tenu, ont exercé leur droit de vote, ce qui représente un taux moyen de participation au scrutin pour élire le conseil de la Régie régionale de la santé B (Horizon) de 22,64 %. Le plus haut taux de participation était dans la sous-région B8 (37,39 %) et le plus faible taux dans la sous-région B1 (9,08 %). Un scrutin électoral a été tenu pour tous les électeurs demeurant dans les sous-régions de la Régie régionale de la santé B (Horizon).
- 151 247 électeurs pouvaient voter pour pourvoir un poste de membre du conseil de la Régie régionale de la santé A (Vitalité) ou de la Régie régionale de la santé B (Horizon).

- 121 798 électeurs pouvaient seulement voter dans les sous-régions de la Régie régionale de la santé A (Vitalité) puisque leur section de vote ne faisait pas partie de la Régie régionale de la santé B (Horizon).
- 280 006 électeurs pouvaient seulement voter dans les sous-régions de la Régie régionale de la santé B (Horizon) puisque leur section de vote ne faisait pas partie de la Régie régionale de la santé A (Vitalité).

Dépouillements et élections partielles :

Dépouillements au bureau du directeur ou de la directrice du scrutin : S'il y a égalité des voix et qu'une seule personne candidate peut être déclarée élue, un dépouillement du scrutin est fait automatiquement au bureau du directeur ou de la directrice du scrutin. S'il y a encore égalité des voix à la fin du dépouillement, le directeur ou la directrice du scrutin présentera une requête de dépouillement judiciaire, à moins que les personnes candidates visées acceptent de départager les voix par le tirage au sort d'un nom d'un réceptacle.

S'il y a une différence de 25 voix ou moins entre le nombre de voix recueillies par une personne candidate élue et une personne candidate non élue, la personne candidate non élue peut présenter au directeur ou à la directrice du scrutin une demande de dépouillement sans frais. Une personne candidate qui est insatisfaite du résultat du dépouillement au bureau du directeur ou de la directrice du scrutin, ou une personne candidate qui a des raisons de croire que des erreurs ou des inexactitudes peuvent avoir été commises durant le premier dépouillement peut présenter une requête de dépouillement judiciaire, en général sans frais (le juge peut décider des frais à la fin du processus, dans certains cas).

Il n'y a pas eu de dépouillements d'élections de CÉD ou de RRS quoiqu'il y a eu 18 dépouillements d'élections municipales.

Processus électoral

Système de compilation des votes : Tout comme pour les élections de 2008, les machines à compilation des votes ont été utilisées aux élections de mai 2012 pour compter tous les votes exprimés.

Élections Nouveau-Brunswick a loué de Dominion Voting Systems 591 machines à compilation des votes pour les scrutins ordinaires et par anticipation, et 23 machines pour le vote par bulletin spécial, les votes des électeurs provenant de l'extérieur de la circonscription et le vote audio dans les bureaux ordinaires et les bureaux satellites des directeurs et directrices du scrutin. Le contrat relatif à la location des machines et aux programmes connexes, à la prestation des services de gestion et de soutien, et à la conception et à la programmation des bulletins de vote était de 893 655 \$.

Fonctionnement du système : Les machines à compilation font appel à une technologie de balayage optique relativement simple pour lire les marques faites sur les bulletins de vote. Elles enregistrent les votes sur les cartes mémoires scellées dans les machines après avoir été programmées et mises à l'essai au bureau principal d'Élections Nouveau-Brunswick. Pour

l'électeur, la machine change le format du bulletin de vote et la façon de le marquer. L'électeur marque encore son bulletin de vote et le dépose dans une urne. Puisque la machine peut être programmée pour lire différents modèles de bulletins (527 pour les machines à compilation des bulletins de vote spéciaux utilisées aux bureaux des directeurs et directrices du scrutin), les électeurs de plusieurs sections de vote peuvent voter au même centre de votation et déposer leurs bulletins de vote dans les mêmes urnes. Cette fonction, en plus des modifications apportées à la gestion des listes électorales, permet d'affecter plus efficacement les travailleurs au scrutin qui peuvent, à chaque étape du processus de votation, aider un électeur dans un centre de votation.

La machine à compilation balaye et enregistre le vote de chaque bulletin déposé mais aucun résultat n'est disponible avant la clôture du scrutin, à la fin du jour de scrutin ordinaire. Les machines utilisées aux scrutins par anticipation sont retournées aux bureaux des directeurs et directrices du scrutin, sans que les rapports soient imprimés, où elles sont mises en lieu sûr jusqu'à la clôture du scrutin, le jour du scrutin. À la fin du processus de votation au bureau de scrutin ordinaire, les machines à compilation sont fermées et les résultats de ce bureau de scrutin sont imprimés immédiatement. Le nombre total de voix exprimées est d'abord transmis par téléphone au bureau du directeur ou de la directrice du scrutin où il est téléchargé vers l'amont dans la base de données d'Élections Nouveau-Brunswick. À la fermeture du bureau de scrutin, les machines sont retournées au bureau du directeur ou de la directrice du scrutin où les cartes mémoires qui contiennent les résultats sont descellées et retirées. L'information sur les cartes est alors téléchargée vers l'amont dans la base de données d'Élections Nouveau-Brunswick. Les résultats entrés dans la base de données sont affichés sur le site Web d'Élections Nouveau-Brunswick au fur et à mesure qu'ils sont disponibles, permettant de voir les totaux cumulés.

Résultats et rapports : En mai, la plupart des résultats des scrutins ordinaires et par anticipation étaient reçus ou retournés à 21 h 30 (les bureaux de scrutin ferment à 20 h, mais ils doivent demeurer ouverts lorsque des électeurs attendent en file pour voter). Les résultats du vote transmis par téléphone ont d'abord été entrés manuellement dans la base de données. Plus tard, ils ont été téléchargés vers l'amont à partir des cartes mémoires des machines à compilation, superposant les renseignements entrés manuellement dans la base de données qui peuvent être moins précis.

Tous les résultats ont été fournis et affichés avant 23 h 30 sur le site Web d'Élections Nouveau-Brunswick, une amélioration par rapport à 2008, surtout si on tient compte de l'ajout de 14 bureaux de scrutin par anticipation et de 211 bureaux de scrutin ordinaire pour recueillir le vote dans les régions rurales.

Conclusions et secteurs d'amélioration : La transmission des résultats par téléphone était une nouveauté en 2012. Même si cette mesure a permis de fournir les résultats au public plus rapidement, il y a eu un engorgement lors de l'affichage des mêmes renseignements téléchargés vers l'amont à partir des cartes mémoires des machines à compilation. Il a fallu identifier et supprimer les résultats entrés manuellement chaque fois afin de ne pas les compter deux fois. Les représentants de l'équipe de programmation de Dominion Voting Systems ont reconnu le problème. L'équipe élabore une méthode plus automatisée pour faciliter la gestion de cette étape.

Il existe une perception selon laquelle les résultats devraient être immédiatement accessibles sur Internet puisque les machines à compilation comptent les votes électroniquement. C'est le cas dans certaines municipalités comme Toronto. Toutefois, la machine à compilation doit être munie d'un modem cellulaire configuré pour faire rapport à la base de données centrale à la clôture des bureaux de scrutin. Cette solution n'a pas été envisagée en 2012, vu la couverture variable du téléphone cellulaire au Nouveau-Brunswick. Cette nouvelle technologie sera mise à l'essai dans une prochaine élection partielle afin de déterminer les coûts et les défis de l'application de cette solution à petite échelle.

Entre-temps, il est important que les électeurs et les médias comprennent le processus de transmission des résultats entre le bureau de scrutin et le bureau du directeur ou de la directrice du scrutin où l'information est entrée dans une base de données et par la suite préparée et affichée sur Internet. Le processus prend du temps. Si le bureau du directeur ou de la directrice du scrutin ne peut transmettre les résultats en raison d'un retard (les choses peuvent être mouvementées après la fermeture du scrutin), l'information ne sera pas accessible sur Internet.

En général, les machines à compilation utilisées pour les présentes élections étaient très fiables, quelques-unes seulement devant être remplacées aux bureaux de scrutin en raison de défauts mécaniques. Comme l'indique chaque dépouillement tenu à la suite des présentes élections et les autres dépouillements depuis 2008, les machines à compilation de votes sont très fiables et exactes.

Les électeurs étaient, en général, en faveur de cette technologie même si, dans certains cas, il faudra insister davantage sur certaines procédures pendant la formation des membres du personnel électoral afin de combler les écarts de performance. Les membres du personnel électoral sont toujours satisfaits des machines à compilation qui éliminent presque totalement le comptage des votes et la présentation de rapports qui nécessiteraient de nombreuses heures de travail, surtout lorsque le bulletin de vote comprend de nombreuses candidatures.

Innovations – 2012 et années subséquentes :

Les nouveaux processus adoptés aux élections quadriennales de 2008 ont été, pour la plupart, appliqués aux élections de mai 2012. Certaines procédures améliorées qui ont été utilisées aux élections générales provinciales de 2010 ont aussi été appliquées aux élections quadriennales de mai 2012. Élections Nouveau-Brunswick poursuit ses efforts en vue d'établir des méthodes qui visent à accroître la formation des travailleurs et l'expérience des électeurs.

- Les ***listes électorales informatisées*** utilisées aux bureaux de scrutin pour repérer et rayer les noms des électeurs sur les listes étaient interconnectées, permettant à un électeur de s'adresser à n'importe quel travailleur au bureau de scrutin. Toutefois, les machines n'étaient pas branchées aux bureaux des directeurs et directrices du scrutin ou à d'autres centres de votation. Si une solution permettant d'interconnecter les ordinateurs de tous les bureaux de scrutin en toute sécurité est trouvée, les électeurs pourront voter à un lieu de votation qui leur convient, au lieu de se rendre à un bureau de scrutin particulier. Le personnel électoral pourra aussi fournir aux personnes candidates des mises à jour régulières de l'information sur les

personnes qui ont voté, information dont elles ont besoin pour encourager les électeurs à aller voter, ce qui simplifierait la tâche des représentants au scrutin.

- ***Avis par courrier sans adresse*** : Élections Nouveau-Brunswick a envoyé un avis d'élection sans adresse à tous les ménages pendant la dernière semaine de mars afin d'aviser les gens des prochaines élections. Les avis ayant la forme d'une carte postale invitaient les électeurs à téléphoner à un numéro sans frais afin de mettre à jour leurs renseignements personnels. Durant la première semaine suivant la livraison des avis, des milliers d'électeurs ont communiqué avec nous afin de mettre à jour ou de confirmer leurs adresses. Un envoi semblable a été fait aux élections générales provinciales à l'automne de 2012. L'avis sans adresse s'est avéré un outil efficace pour remplacer le recensement effectué de porte en porte.
- ***Centre d'appels*** : Élections Nouveau-Brunswick a ouvert un petit centre d'appels (doté de onze téléphonistes bilingues) qui a répondu à des milliers de demandes générales de révision et de renseignements des électeurs. Ainsi, un service uniforme et de qualité élevée a pu être offert à tous les électeurs de la province.
- ***Cartes de renseignements aux électeurs personnalisées*** : Il a toujours été difficile de transmettre aux électeurs l'information sur les postes déjà pourvus dans les bureaux de scrutin ne comptant aucune personne candidate à élire aux élections locales. La carte de renseignements aux électeurs avisait l'électeur si une élection avait lieu dans sa section de vote. L'information a aussi été affichée sur le site Web d'Élections Nouveau-Brunswick.
- ***Cours en ligne*** : La formation de milliers de travailleurs requis aux bureaux de scrutin est un des plus grands défis à relever dans le déroulement des élections. Depuis 2010, des cours sont offerts en ligne à chaque travailleur au scrutin qui peut accéder à l'information sur la formation par écrit, sur vidéo et en format audio, à partir de son domicile. La formation obligatoire en personne continue d'être offerte aux bureaux des directeurs et directrices du scrutin.
- ***Aides aux électeurs handicapés*** : Grâce au système de vote audio accessible à tous les bureaux des directeurs et directrices du scrutin, et bureaux satellites, les personnes aveugles ou ayant de la difficulté à lire ou à marquer un bulletin de vote ont pu voter de façon autonome. Le système n'a pas été beaucoup utilisé, mais les électeurs qui s'en sont servis l'ont trouvé très utile et, en général, facile à comprendre et à utiliser. Ils étaient heureux de pouvoir voter seuls. Voici d'autres aides utilisées :
 - Tous les bureaux de scrutin et tous les préposés au scrutin spécial avaient des loupes de bonne qualité pour aider les électeurs à lire les bulletins de vote;
 - Les préposés au scrutin spécial avaient accès à un amplificateur de voix personnel pour communiquer avec les électeurs ayant une déficience auditive;
 - Grâce aux normes plus précises sur les entrées accessibles, les directeurs et directrices du scrutin ont pu trouver des bâtiments accessibles pour la plupart des bureaux de scrutin, même si l'accessibilité à quelques endroits demeurerait discutable. Un électeur qui ne peut accéder à un bureau de scrutin peut voter à proximité du bureau de scrutin, c'est-à-dire que le bulletin de vote et l'urne sont apportés à son véhicule;
 - Les tables des centres de votation étaient plus hautes pour accommoder les électeurs en fauteuil roulant;

- Les services d'un interprète gestuel pouvaient être retenus sur rendez-vous afin d'aider les électeurs aux bureaux de scrutin, au besoin, sans frais pour l'électeur;
- Élections Nouveau-Brunswick a offert un service téléphonique ATS sans frais;
- Des vidéos en langue des signes québécoise (LSQ) et en langage ASL portant sur diverses questions et réponses sont affichées sur le site Web d'Élections Nouveau-Brunswick.
- Grâce au « *bulletin sur demande* », les électeurs peuvent voter pour une personne candidate à un poste n'importe où dans la province, à partir des 23 bureaux des directeurs et directrices du scrutin ou bureaux satellites dans la province. Les bulletins de vote de toutes les régions de la province peuvent être imprimés à partir des ordinateurs des bureaux des directeurs et directrices du scrutin. La machine à compilation des bulletins de vote spéciaux dans chaque bureau est programmée pour lire et enregistrer les votes pour tous les postes à pourvoir.
- *Aide à la dotation en personnel* : Élections Nouveau-Brunswick est très heureux d'avoir reçu encore une fois l'appui du ministère de l'Éducation et du Développement de la petite enfance dans la coordination de l'embauche des élèves du niveau secondaire comme membres du personnel électoral. Les directeurs et directrices du scrutin peuvent embaucher des élèves de 16 ans et plus pour travailler aux bureaux de scrutin et dans leurs bureaux. En général, les jeunes ont l'habitude d'utiliser des ordinateurs et sont souvent plus à l'aise que les travailleurs plus âgés de s'exprimer dans les deux langues. Ils dégagent une énergie nouvelle et apportent de nouvelles capacités au processus. Ils en retirent une expérience, acquérant de nouvelles connaissances sur le système électoral, et s'investissent davantage.
- *Publicité et sensibilisation du public* : S'inspirant des initiatives d'approche positive adoptées en 2008, Élections Nouveau-Brunswick a fait un effort concerté aux présentes élections pour inciter un plus grand nombre de personnes à envisager de poser leur candidature.

Lors d'allocutions présentées devant les membres de divers clubs philanthropiques dans la province, au cours des mois qui ont précédé la clôture des candidatures, le directeur des élections municipales et le directeur adjoint des élections municipales ont insisté sur l'importance des prochaines élections et sur le besoin de candidatures.

En collaboration avec les ministères de l'Environnement et des Gouvernements locaux, de la Santé, et de l'Éducation et du Développement de la petite enfance, un encart lustré a été préparé et inséré dans les journaux afin de promouvoir les postes à pourvoir. Nous sommes heureux que ces ministères partagent les coûts d'impression de cette publication.

Les annonces télévisées produites pour les élections quadriennales de 2008 ont été adaptées aux présentes élections, ce qui a généré d'importantes économies.

Le résultat obtenu se mesure mieux par le fait qu'à la clôture des candidatures, seulement deux postes de conseillers municipaux restaient à pourvoir et nécessitaient la tenue d'élections partielles, comparativement à 10 postes de conseillers vacants en 2008.

Points à envisager

Au cours des élections locales, quelques points ont été soulevés. Ils seront examinés davantage avant les prochaines élections en 2016.

- 1) **Promotion des personnes candidates aux postes au sein des conseils d'éducation de district (CÉD) et des régies régionales de la santé (RRS) :** D'après les appels au centre d'appels et les courriels reçus, bien des électeurs étaient frustrés du manque de renseignements disponibles sur les personnes qui étaient candidates à ces postes. Vu son rôle impartial dans la gestion du processus électoral, Élections Nouveau-Brunswick ne peut pas fournir une aide ni des conseils aux personnes candidates dans la promotion de leur campagne individuelle. Néanmoins, vu le faible pourcentage de votes exprimés dans les régions où un scrutin électoral a été tenu uniquement pour pourvoir les postes aux CÉD et aux conseils des RRS, il existe manifestement un manque de sensibilisation qui n'existe pas aux élections municipales ou provinciales. Cette situation est probablement attribuable en partie à l'étendue des régions dans lesquelles chaque personne candidate à un poste à un CÉD ou à un conseil des RRS doit faire campagne.

Élections Nouveau-Brunswick discutera de ce point avec les ministères de la Santé, et de l'Éducation et du Développement de la petite enfance afin de trouver une solution qui n'exerce pas une pression déraisonnable sur les ressources et les budgets ministériels, mais qui lui permet de continuer de jouer son rôle de manière non partisane.

- 2) **Choix du bulletin de vote pour les postes à pourvoir au sein des CÉD et des conseils des RRS :** Certains électeurs ont aussi soulevé le fait que, selon la procédure actuelle, l'électeur doit, à son arrivée au bureau de scrutin, indiquer son choix quant au CÉD ou aux conseils des RRS pour lequel il entend voter, lorsque plus d'un choix est offert. Pour l'élection des membres des conseils d'éducation de district, la *Loi sur l'éducation* prévoit qu'un électeur doit indiquer s'il souhaite voter pour un conseiller d'un district scolaire francophone ou anglophone avant d'obtenir un bulletin de vote. Un électeur ne peut pas voter pour les deux districts, même si les deux postes à pourvoir n'ont aucun lien entre eux. Dans certains cas, l'électeur a des enfants dans un district scolaire ou dans les deux. Il estime qu'il devrait pouvoir voter pour les conseillers des deux districts.

Les limites partiellement communes des régions de santé dans l'Est de la province créent une situation semblable pour l'élection des membres des conseils des RRS. Conformément au *Règlement sur le conseil – Loi sur les régies régionales de la santé*, un électeur qui réside dans la sous-région 1 ou 2 de la Régie régionale de la santé A (Vitalité) et dans la sous-région 1 ou 2 de la Régie régionale de la santé B (Horizon) doit indiquer, avant de voter, son choix quant au conseil pour lequel il entend voter. Parfois, les électeurs pensent qu'ils devraient être autorisés à voter pour les membres des conseils des deux régions puisqu'ils reçoivent des services de santé de l'une ou l'autre des régies en fonction du besoin.

Sur le plan pratique, les électeurs qui résident dans les régions dont les limites sont partiellement communes devaient prendre deux décisions au bureau de scrutin, avant d'obtenir un bulletin de vote, ce qui n'était pas bien compris. Cette situation crée aussi des défis quant à la formation des membres du personnel électoral puisque, dans une

section de vote, le personnel électoral devait choisir, parmi quatre combinaisons, le bulletin de vote qu'il devait remettre à l'électeur.

Sur le plan conceptuel, ces situations ne sont pas différentes de celle d'un électeur qui vote dans une municipalité pour élire un conseiller général et un conseiller par quartier. L'électeur a le droit de voter pour le maire, un conseiller général et un conseiller de quartier. Même si ces trois membres du conseil représentent le même territoire, les électeurs peuvent choisir leurs représentants pour chaque poste à pourvoir.

Puisque les modalités suivies pour définir les options de vote relatives à ces postes sont établies par deux ministères (Santé, Éducation et Développement de la petite enfance), nous leur avons dû transmettre respectivement les demandes de renseignements.

- 3) **Langue de service :** Élections Nouveau-Brunswick a reçu une plainte du commissaire aux langues officielles pendant l'élection. Un électeur qui a communiqué avec le bureau d'un directeur ou d'une directrice du scrutin n'a pas reçu une offre de service active dans les deux langues officielles. Notamment, aucune plainte n'a été déposée concernant la langue de service aux bureaux de scrutin. L'embauche et la formation adéquate des quelque 5 000 travailleurs au scrutin temporaires qui servent le public aux bureaux de scrutin sont un grand défi, d'élection en élection.

Élections Nouveau-Brunswick est déterminé à appliquer la politique provinciale sur les langues officielles et à offrir à tous les électeurs un service dans la langue de leur choix. Pendant la formation des membres du personnel électoral à tous les niveaux, les formateurs ont insisté sur la nécessité de faire une offre de service active. Les directeurs et directrices du scrutin municipal connaissent l'importance d'embaucher, pour leur bureau et les bureaux de scrutin, des membres du personnel qui peuvent offrir un service bilingue. La question est plus complexe dans certaines régions électorales. C'est une des principales raisons qui incitent Élections Nouveau-Brunswick à embaucher des travailleurs plus jeunes.

- 4) **Bureaux de scrutin :** Un plus grand nombre de bureaux de scrutin ont été ouverts en 2012 qu'en 2008 pour permettre aux électeurs des régions rurales de la province, dans lesquelles un scrutin électoral a été tenu pour élire les membres des CÉD et des conseils des RRS, d'exercer leur droit de vote. Le choix d'un emplacement adéquat pour ouvrir les bureaux de scrutin n'est pas une science, mais un art. Vu le délai requis pour préparer le personnel, les bulletins de vote et les machines à compilation, des changements ne peuvent pas être faits à quelques jours du scrutin. Les opinions des électeurs varient sur ce qui constitue un bureau de scrutin adéquat. Des plaintes ont été faites concernant le nombre insuffisant d'emplacements, le trop grand nombre d'emplacements, le nombre insuffisant de membres du personnel électoral aux bureaux de scrutin et le trop grand nombre de membres du personnel électoral aux bureaux de scrutin. Souvent, les plaintes qui étaient à l'opposé visaient les mêmes bureaux de scrutin.

Après les élections, les directeurs et directrices du scrutin municipal ont fourni leurs commentaires sur les ajustements à apporter aux bureaux de scrutin. Élections Nouveau-

Brunswick travaille activement avec eux pour établir un équilibre entre la rentabilité et la convivialité pour l'électeur.

Coûts électoraux

Les coûts directs des élections quadriennales de 2012 pour Élections Nouveau-Brunswick se chiffrent à 6,1 millions de dollars, soit 11,04 \$ par électeur inscrit sur la liste électorale. Voici une répartition des principaux coûts relatifs aux élections quadriennales de 2012.

Item	Coûts
• Effectif :	
○ Personnel des bureaux des directeurs et directrices du scrutin (salaires, dépenses)	1 324 139 \$
○ Travailleurs au scrutin	1 178 181 \$
○ Autre personnel du bureau central (travailleurs occasionnels, personnel du centre d'appels)	146 299 \$
• Bureaux des directeurs et directrices du scrutin (location, téléphones, mobilier, etc.)	342 505 \$
• Dépenses de formation et de séances d'évaluation	127 540 \$
• Frais de déplacement	53 500 \$
• Frais de transport et de messagerie	33 077 \$
• Location des bureaux de scrutin	311 787 \$
• Impression et reproduction (bulletins de vote, formulaires, guides)	278 126 \$
• Matériel servant au scrutin (enseignes, urnes, etc.)	54 820 \$
• Ordinateurs et services de TI (matériel, logiciel, licences, soutien, services Internet de Bell et de Rogers pour les bureaux des directeurs et directrices du scrutin, frais de l'ASINB)	403 448 \$
• Développement de la TI (système de gestion des listes électorales)	281 296 \$
• Cartes de renseignements aux électeurs et avis sans adresse (frais d'impression et de poste)	284 209 \$
• Publicité (journaux, télévision, radio, Entrez dans la course)	258 912 \$
• Approche (élèves, enseignants, électeurs handicapés)	18 176 \$
• Formation (élaboration de cours en ligne, formation du personnel)	93 253 \$
• Contrat avec Dominion Voting Systems (location des machines à compilation, services de gestion et programmes connexes, et programmation des bulletins de vote)	893 655 \$
• Contrat avec Dominion Voting Systems (deux ans de soutien annuel)	7 500 \$
• Services de traduction	14 697 \$
Total	6 105 120 \$

Afin d'obtenir un nombre suffisant de personnes candidates pour pourvoir les divers postes, les ministères de l'Environnement et des Gouvernements locaux, de l'Éducation et du Développement de la petite enfance, et de la Santé ont contribué financièrement à la campagne « Entrez dans la course ». La somme de 25 000 \$ versée par ces ministères à la campagne est incluse dans les frais de « publicité » susmentionnés.

Ces coûts ne comprennent pas les frais de fonctionnement annuels d'Élections Nouveau-Brunswick qui, en plus de tenir des élections municipales, de communautés rurales, de conseils d'éducation de district et de conseils des régions régionales de la santé tous les quatre ans, et des élections partielles municipales et des plébiscites locaux normalement deux fois par année, gère les élections générales et partielles provinciales. Il importe de noter qu'une élection partielle provinciale a été déclenchée dans la circonscription électorale de Rothesay pour le 25 juin 2012, date qui coïncidait avec la première ronde d'élections partielles municipales. Il a donc fallu tenir deux types d'événements électoraux en même temps.

Remerciements

La gestion des élections quadriennales nécessite l'intervention d'un grand nombre de gens. Élections Nouveau-Brunswick possède un effectif permanent de 16 personnes, depuis le directeur des élections municipales au gestionnaire de l'entrepôt. La préparation d'une élection comporte de grands défis de logistique dont le public n'a pas connaissance. Même si la date est connue à l'avance, le volume de matériels à préparer est considérable – cartes et descriptions de sections de vote, listes électorales, matériel de formation, matériel à l'intention des membres du personnel électoral, machines à compilation, ordinateurs, imprimantes, comptes de courriel, téléphones, télécopieurs, lignes téléphoniques et toutes les fournitures requises pour ouvrir un bureau de directeur ou directrice du scrutin doivent être commandées, emballées et expédiées à chaque bureau de directeur et directrice du scrutin.

Je remercie particulièrement les quatorze directeurs et directrices du scrutin municipal et les vingt-trois secrétaires du scrutin qui voient à la gestion des élections dans leurs régions respectives et qui, pour la plupart, étaient nouveaux, ce printemps, ainsi que les 5 000 travailleurs au scrutin avec qui les électeurs interagissent lorsqu'ils votent.

En plus des membres du personnel électoral, nous faisons appel à plusieurs bureaux et organismes du gouvernement pour la planification et la préparation des élections : Communications Nouveau-Brunswick, Service Nouveau-Brunswick, Bureau du procureur général, Bureau du conseil exécutif, et diverses directions des ministères de l'Approvisionnement et des Services, de l'Éducation et du Développement de la petite enfance, de l'Environnement et des Gouvernements locaux, et de la Santé. Tous ont travaillé avec Élections Nouveau-Brunswick aux activités de préparation dans les mois qui ont précédé les élections. Nous comptons aussi sur les services de nombreuses entreprises du secteur privé. Au risque d'oublier quelqu'un, je remercie Kiers Marketing Group de Fredericton qui a développé le concept et le matériel créatif de la campagne « Entrez dans la course » qui visait à accroître le nombre de personnes candidates; l'agence de publicité M-5 de Moncton qui a aidé à adapter la campagne publicitaire télévisée; Taylor Printing de Fredericton qui a préparé les bulletins de vote; et Armour qui a transporté des tonnes de fournitures avant et après les élections.

Je remercie aussi le personnel de Dominion Voting Systems qui a appuyé Élections Nouveau-Brunswick, jour et nuit, afin de s'assurer que la programmation des machines permet de compter correctement les votes exprimés.

Nous remercions aussi Charles Levasseur de la Société Neil Squire, notre consultant, qui a cherché à s'assurer que les électeurs handicapés et les représentants des nombreux organismes œuvrant auprès des diverses communautés de personnes handicapées obtiennent l'information pertinente pour pouvoir voter aux élections.

En terminant, je remercie les employés d'Élections Nouveau-Brunswick qui ont travaillé de longues heures et semaines avant et pendant les élections. Ils croient fortement en l'importance de tenir des élections et ils déploient tous les efforts possibles pour qu'elles se déroulent sans incident.

D'autres exemplaires du rapport sont disponibles sur demande ou sur le site Web d'Élections Nouveau-Brunswick (www.electionsnb.ca).

Je vous prie d'agréer l'expression de mes sentiments les meilleurs.

Le directeur des élections municipales,

A handwritten signature in black ink, reading "Michael P. Quinn". The signature is written in a cursive, flowing style.



STAFF OF ELECTIONS NB* - May 14, 2012

PERSONNEL D'ÉLECTIONS NB* - Le 14 mai 2012

Municipal Electoral Officer / Directeur des élections municipales	Michael P. Quinn
Assistant Chief Electoral Officer / Directeur général adjoint des élections	David Owens
Assistant Supervisor of Political Financing / Contrôleur adjoint du financement politique	Nathan Phillips
Director of Operations / Directeur des opérations	Craig Astle
Manager of Voter Information Systems / Gestionnaire du système d'information des électeurs	Ron Armitage
Manager of Policy & Development / Gestionnaire de politique et développement	Peggy Scott
Public Relations Officer / Agent des relations publiques	Paul Harpelle
Elections Coordinator / Coordinatrice des élections	Louise Grady
Information Systems Coordinator / Coordinateur des systèmes d'information	Jim Wisted
Information Systems Technician / Technicien en systèmes d'information	Derrick Withers
Geographic Information Systems Manager / Gérant des systèmes d'information géographique	Martin Tremblay
Poll Boundaries Coordinator / Coordinatrice des limites de vote	Cathy Stafford
Supervisor – Finance and Human Resources Superviseure – finances et ressources humaines	Theresa Comeau
Accounting/Administrative Support / Comptabilité/Soutien administratif	Michelle Turcotte Gloria Steep Julie Brooks
Political Finance Examiner / Examineur – financement politique	Euclide Robichaud
Warehouse / Entrepôt	Jason Brown Chris Gloade
Receptionists / Réceptionnistes	Laura Edaymi
Call Centre / Centre d'appels	Brigitte Noel Joanne Arsenault Amanda Buchanan John Delaney Joan Marie Maillet Norma Richard Steven Martin-Schedler Miriam Beaulieu Rose-May Daigle Natacha Killam Jean Guy Richard

*Includes all permanent employees and casual/temporary staff members employed for the elections. / Inclut tous les employés permanents et les membres du personnel occasionnels ou temporaires embauchés pour les élections.

Quadrennial Elections Schedule

May 14, 2012

Date	Day	Days Before Election	Action To Be Taken	Section / Act or Regulation
28 February 12	Tuesday	-76	Deadline for Receipt of Plebiscite Questions	46(4)
16 Mar 12	Friday	-59	Deadline for Receipt of Referendum Questions	Referendum. Act 7(2)
24 March 2012	Saturday	-51	Publish Notice of Elections	15(3)
24 March 2012	Saturday	-51	Beginning of Nominations	15(3), 17(1)
24 March 2012	Saturday	-51	Applications for Special Ballots accepted	15(3)
26 March 2012	Monday	-49	Returning Offices Open to the Public	
6 April 2012	Friday	-38	Good Friday - Offices Closed	
8 April 2012	Sunday	-36	Easter - Offices Closed	
9 April 2012	Monday	-35	Easter Monday - Offices Closed	
13 April 2012	Friday	-31	Nominations Close (2:00 p.m.)	15(1)
16 April 2012	Monday	-28	Deadline for withdrawal of candidates (5:00 p.m.)	17(4)
23 April 2012	Monday	-21	Special ballots available	39.2
30 April 2012	Monday	-14	Mail Voter Information Cards	11(3)
3 May 2012	Thursday	-11	Publish Notice of Grant of Poll	20(1),(2)
5 May 2012	Saturday	-9	Advance Polls - 1 st Day (10 a.m. to 8 p.m.)	28(2)
7 May 2012	Monday	-7	Advance Polls - 2 nd Day (10 a.m. to 8 p.m.)	28(2)
10 May 2012	Thursday	-4	End of Revision Period	12(1)
14 May 2012	Monday	0	Final Return of Special Ballots (8 p.m.)	39.1(2)
14 May 2012	Monday	0	ELECTION DAY	Municipalities Act 38(1)
16 May 2012	Wednesday	2	Declaration Day	41(1),(2)
21 May 2012	Monday	7	Victoria Day - Offices Closed	
24 May 2012	Thursday	10	Deadline - Application for Recount	41.1

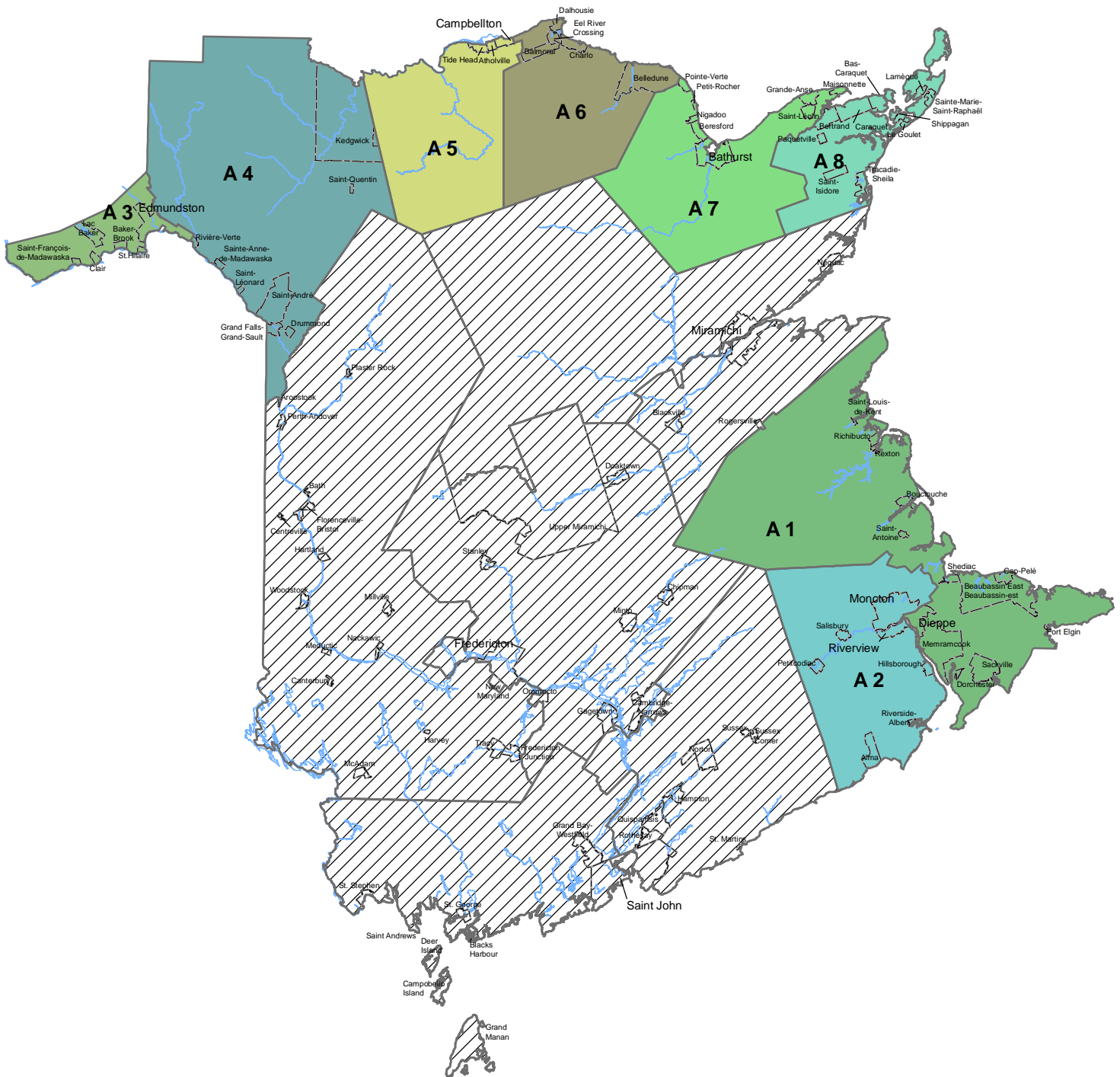
Calendrier des élections quadriennales

Le 14 mai 2012

Date	Jour	Jours avant le scrutin	Mesure à prendre	Article/loi ou règlement
le 28 fév. 2012	mardi	-76	Date limite pour la réception des questions de plébiscite	46(4)
le 16 mars 2012	vendredi	-59	Date limite pour la réception des questions de référendum	7(2) Loi référendaire
le 24 mars 2012	samedi	-51	Publication de l'avis d'élections	15(3)
le 24 mars 2012	samedi	-51	Début des mises en candidature	15(3), 17(1)
le 24 mars 2012	samedi	-51	Demandes de bulletins de vote spéciaux acceptées	39.1(2)
le 26 mars 2012	lundi	-49	Les bureaux de directeurs et directrices du scrutin ouverts au public	
le 6 avril 2012	vendredi	-38	VENDREDI SAINT (bureaux fermés)	
le 8 avril 2012	dimanche	-36	PÂQUES (bureaux fermés)	
le 9 avril 2012	lundi	-35	LUNDI DE PÂQUES (bureaux fermés)	
le 13 avril 08	vendredi	-31	Fin des mises en candidature (14 h)	15(1)
le 16 avril 08	lundi	-28	Date limite pour le désistement des candidat(e)s (17 h)	17(4)
le 23 avril 08	lundi	-21	Bulletins de vote spéciaux disponibles	39.2
le 30 avril 2012	lundi	-14	Mise à la poste des cartes d'avis d'élection	11(3)
le 3 mai 2012	jeudi	-11	Publication de l'avis de la tenue d'un scrutin	20(1),(2)
le 5 mai 2012	samedi	-9	Scrutin par anticipation (1 ^{er} jour) - (10 h à 20 h)	23(2)
le 7 mai 2012	lundi	-7	Scrutin par anticipation (2 ^e jour) - (10 h à 20 h)	28(2)
le 10 mai 2012	jeudi	-4	Fin de la révision des listes électorales	12(1)
le 14 mai 2012	lundi	0	Fin du retour des bulletins de vote spéciaux - (20 h)	39.1(2)
le 14 mai 2012	lundi	0	JOUR DU SCRUTIN	38(1) Loi sur les municipalités
le 16 mai 2012	mercredi	2	Jour de la déclaration des candidat(e)s	41(1),(2)
le 21 mai 2012	lundi	7	FETE DE LA REINE (bureaux fermés)	
le 24 mai 2012	jeudi	10	Date limite - demande de dépouillement	41.1

Health Region A Région de la santé A

RÉSEAU DE SANTÉ VITALITÉ VITALITÉ HEALTH NETWORK





Electors per Polling Division by Region

During the quadrennial elections, it is possible for an elector, depending on his or her particular polling division, to vote for any combination of the following contests: Mayor, Councillor at Large, Ward Councillor, Plebiscite, Anglophone District Education Councillor, Francophone District Education Councillor, Region A Health Board Member, or Region B Health Board Member.

To assist with calculations of turnout by polling division for a particular contest, the number of eligible electors per polling division is required.

The following information was determined after all elector revisions received on Election Day were completed.

Électeurs par section de vote par région

Au cours des élections quadriennales, il est possible pour un électeur, en fonction de sa section de vote particulière, de voter pour n'importe quelle combinaison des concours suivants: maire, conseiller général, conseiller de quartier, plébiscite, conseiller de conseil d'éducation de district anglophone, conseiller de conseil d'éducation de district francophone, membre du conseil de la Région de la santé A ou membre du conseil de la Région de la santé B.

Afin de calculer le taux de participation par section de vote d'un concours particulier, il est nécessaire d'avoir le nombre d'électeurs admissibles par section de vote.

L'information qui suit a été déterminée après que toutes les révisions des électeurs reçues le jour du scrutin ont été complétées.

Region / Région	Polling Division / Section de vote	Number of Electors / Nombre des électeurs
M01	1	322
M01	2	312
M01	3	409
M01	4	361
M01	5	338
M01	6	358
M01	7	279
M01	8	339
M01	9	179
M01	10	159
M01	11	463
M01	12	280
M01	13	373
M01	14	154
M01	15	251
M01	16	19
M01	17	249
M01	18	179
M01	19	252
M01	20	168
M01	21	265
M01	22	272
M01	23	266
M01	24	244
M01	25	270
M01	26	331
M01	27	381
M01	28	319
M01	29	387
M01	30	255
M01	31	335
M01	32	84
M01	33	308
M01	34	316
M01	35	373
M01	36	327
M01	37	331
M01	38	302
M01	39	274
M01	40	306

Region / Région	Polling Division / Section de vote	Number of Electors / Nombre des électeurs
M01	41	394
M01	42	249
M01	43	246
M01	44	346
M01	45	441
M01	46	339
M01	47	257
M01	48	337
M01	49	242
M01	50	295
M01	51	310
M01	52	314
M01	53	198
M01	54	271
M01	55	304
M01	56	310
M01	57	315
M01	58	320
M01	59	322
M01	60	433
M01	61	330
M01	62	388
M01	63	175
M01	64	317
M01	65	329
M01	66	320
M01	67	248
M01	68	336
M01	69	266
M01	70	164
M01	71	315
M01	72	197
M01	73	321
M01	74	356
M01	75	356
M01	76	347
M01	77	10
M01	78	330
M01	79	285
M01	80	236

Region / Région	Polling Division / Section de vote	Number of Electors / Nombre des électeurs
M01	81	293
M01	82	197
TOTAL		23749

Region / Région	Polling Division / Section de vote	Number of Electors / Nombre des électeurs
M02	1	148
M02	2	366
M02	3	303
M02	4	184
M02	5	237
M02	6	300
M02	7	251
M02	8	238
M02	9	350
M02	10	254
M02	11	288
M02	12	285
M02	13	234
M02	14	233
M02	15	189
M02	16	394
M02	17	413
M02	18	361
M02	19	396
M02	20	322
M02	21	241
M02	22	113
M02	23	346
M02	24	254
M02	25	198
M02	26	240
M02	27	379
M02	28	337
M02	29	410
M02	30	363
M02	31	368
M02	32	405
M02	33	255
M02	34	342
M02	35	283
M02	36	287
M02	37	403
M02	38	323
M02	39	312
M02	40	336

Region / Région	Polling Division / Section de vote	Number of Electors / Nombre des électeurs
M02	41	313
M02	42	368
M02	43	351
M02	44	334
M02	45	246
M02	46	381
M02	47	341
M02	48	305
M02	49	361
M02	50	240
M02	51	324
M02	52	235
M02	53	346
M02	54	327
M02	55	455
M02	56	337
M02	57	284
M02	58	264
M02	59	353
M02	60	335
M02	61	360
M02	62	489
M02	63	408
M02	64	329
M02	65	152
M02	66	590
M02	67	391
M02	68	471
M02	69	489
M02	70	340
M02	71	276
M02	72	309
M02	73	439
M02	74	323
M02	75	287
M02	76	331
M02	77	320
M02	78	286
M02	79	320
M02	80	389

Region / Région	Polling Division / Section de vote	Number of Electors / Nombre des électeurs
M02	81	224
M02	82	350
M02	83	250
M02	84	141
M02	85	280
M02	86	260
M02	87	400
M02	88	271
M02	89	125
M02	90	265
M02	91	291
M02	92	345
M02	93	246
M02	94	315
M02	95	260
TOTAL		29763

Region / Région	Polling Division / Section de vote	Number of Electors / Nombre des électeurs
M03	1	171
M03	2	300
M03	3	327
M03	4	313
M03	5	268
M03	6	245
M03	7	251
M03	8	308
M03	9	225
M03	10	256
M03	11	405
M03	12	201
M03	13	238
M03	14	365
M03	15	228
M03	16	297
M03	17	237
M03	18	285
M03	19	240
M03	20	158
M03	21	245
M03	22	418
M03	23	355
M03	24	240
M03	25	411
M03	26	302
M03	27	348
M03	28	240
M03	29	381
M03	30	472
M03	31	378
M03	32	214
M03	33	405
M03	34	356
M03	35	333
M03	36	313
M03	37	295
M03	38	304
M03	39	222
M03	40	154

Region / Région	Polling Division / Section de vote	Number of Electors / Nombre des électeurs
M03	41	310
M03	42	363
M03	43	346
M03	44	348
M03	45	283
M03	46	258
M03	47	349
M03	48	302
M03	49	380
M03	50	291
M03	51	403
M03	52	460
M03	53	252
M03	54	258
M03	55	357
M03	56	247
M03	57	395
M03	58	216
M03	59	294
M03	60	21
M03	61	68
M03	62	334
M03	63	322
M03	64	307
M03	65	259
M03	66	301
M03	67	33
M03	68	257
M03	69	330
M03	70	178
M03	71	348
M03	72	321
M03	73	239
M03	74	298
M03	75	301
M03	76	270
M03	77	199
M03	78	321
M03	79	266
M03	80	349

Region / Région	Polling Division / Section de vote	Number of Electors / Nombre des électeurs
M03	81	338
M03	82	327
M03	83	303
M03	84	357
M03	85	333
M03	86	306
M03	87	239
M03	88	365
M03	89	362
M03	90	354
M03	91	304
M03	92	338
M03	93	434
M03	94	426
M03	95	273
M03	96	356
M03	97	353
M03	98	268
M03	99	295
M03	100	414
M03	101	381
M03	102	381
M03	103	142
M03	104	255
M03	105	512
M03	106	362
M03	107	174
M03	108	241
M03	109	300
M03	110	300
M03	111	252
M03	112	240
M03	113	276
M03	114	305
M03	115	281
M03	116	350
M03	117	248
M03	118	284
M03	119	132
M03	120	326

Region / Région	Polling Division / Section de vote	Number of Electors / Nombre des électeurs
M03	121	358
M03	122	295
M03	123	278
M03	124	305
M03	125	280
M03	126	350
TOTAL		37491

Region / Région	Polling Division / Section de vote	Number of Electors / Nombre des électeurs
M04	1	304
M04	2	193
M04	3	252
M04	4	387
M04	5	335
M04	6	383
M04	7	312
M04	8	289
M04	9	209
M04	10	343
M04	11	297
M04	12	266
M04	13	281
M04	14	267
M04	15	153
M04	16	346
M04	17	177
M04	18	173
M04	19	213
M04	20	301
M04	21	302
M04	22	252
M04	23	304
M04	24	371
M04	25	287
M04	26	379
M04	27	262
M04	28	307
M04	29	164
M04	30	371
M04	31	297
M04	32	346
M04	33	359
M04	34	374
M04	35	330
M04	36	277
M04	37	356
M04	38	360
M04	39	333
M04	40	322

Region / Région	Polling Division / Section de vote	Number of Electors / Nombre des électeurs
M04	41	299
M04	42	374
M04	43	239
M04	44	353
M04	45	302
M04	46	521
M04	47	370
M04	48	334
M04	49	279
M04	50	184
M04	51	399
M04	52	390
M04	53	270
M04	54	213
M04	55	274
M04	56	311
M04	57	423
M04	58	195
M04	59	269
M04	60	325
M04	61	407
M04	62	365
M04	63	361
M04	64	174
M04	65	183
M04	66	259
M04	67	216
M04	68	261
M04	69	325
M04	70	264
M04	71	118
M04	72	376
M04	73	334
M04	74	208
M04	75	242
M04	76	271
M04	77	265
M04	78	178
M04	79	465
M04	80	293

Region / Région	Polling Division / Section de vote	Number of Electors / Nombre des électeurs
M04	81	335
M04	82	372
M04	83	154
M04	84	297
M04	85	292
M04	86	181
M04	87	262
M04	88	173
M04	89	271
M04	90	42
M04	91	244
M04	92	212
M04	93	282
M04	94	155
M04	95	210
M04	96	292
M04	97	190
M04	98	211
M04	99	194
M04	100	252
M04	101	69
M04	102	254
M04	103	330
M04	104	266
M04	105	144
M04	106	215
M04	107	314
M04	108	343
M04	109	225
M04	110	210
M04	111	29
M04	112	332
M04	113	27
M04	114	388
M04	115	369
M04	116	362
M04	117	68
M04	118	210
M04	119	211
M04	120	46

Region / Région	Polling Division / Section de vote	Number of Electors / Nombre des électeurs
M04	121	184
M04	122	254
M04	123	195
M04	124	182
M04	125	221
M04	126	263
TOTAL		34055

Region / Région	Polling Division / Section de vote	Number of Electors / Nombre des électeurs
M05	1	178
M05	2	344
M05	3	208
M05	4	373
M05	5	372
M05	6	248
M05	7	144
M05	8	206
M05	9	230
M05	10	387
M05	11	232
M05	12	335
M05	13	234
M05	14	353
M05	15	411
M05	16	339
M05	17	215
M05	18	168
M05	19	359
M05	20	302
M05	21	277
M05	22	323
M05	23	363
M05	24	380
M05	25	334
M05	26	300
M05	27	397
M05	28	300
M05	29	310
M05	30	392
M05	31	326
M05	32	234
M05	33	331
M05	34	542
M05	35	233
M05	36	99
M05	37	200
M05	38	117
M05	39	331
M05	40	299

Region / Région	Polling Division / Section de vote	Number of Electors / Nombre des électeurs
M05	41	39
M05	42	190
M05	43	587
M05	44	191
M05	45	121
M05	46	130
M05	47	87
M05	48	213
M05	49	300
M05	50	282
M05	51	222
M05	52	254
M05	53	216
M05	54	397
M05	55	231
M05	56	326
M05	57	320
M05	58	412
M05	59	389
M05	60	243
M05	61	245
M05	62	248
M05	63	169
M05	64	348
M05	65	293
M05	66	318
M05	67	242
M05	68	345
M05	69	506
M05	70	481
M05	71	169
M05	72	324
M05	73	276
M05	74	254
M05	75	233
M05	76	278
M05	77	343
M05	78	113
M05	79	338
M05	80	289

Region / Région	Polling Division / Section de vote	Number of Electors / Nombre des électeurs
M05	81	117
M05	82	438
M05	83	403
M05	84	205
M05	85	260
M05	86	276
M05	87	283
M05	88	254
M05	89	288
M05	90	305
M05	91	368
M05	92	244
M05	93	310
M05	94	399
M05	95	288
M05	96	435
M05	97	541
M05	98	543
M05	99	336
M05	100	441
M05	101	350
M05	102	299
M05	103	295
M05	104	609
M05	105	358
M05	106	340
M05	107	252
M05	108	298
M05	109	233
M05	110	342
M05	111	363
M05	112	371
M05	113	278
M05	114	345
M05	115	281
M05	116	304
M05	117	449
M05	118	277
M05	119	345
M05	120	226

Region / Région	Polling Division / Section de vote	Number of Electors / Nombre des électeurs
M05	121	380
M05	122	331
M05	123	216
M05	124	378
M05	125	301
M05	126	291
M05	127	269
M05	128	272
M05	129	273
M05	130	237
M05	131	283
TOTAL		39268

Region / Région	Polling Division / Section de vote	Number of Electors / Nombre des électeurs
M06	1	266
M06	2	216
M06	3	255
M06	4	341
M06	5	259
M06	6	330
M06	7	171
M06	8	206
M06	9	253
M06	10	164
M06	11	394
M06	12	306
M06	13	297
M06	14	259
M06	15	314
M06	16	554
M06	17	346
M06	18	464
M06	19	328
M06	20	379
M06	21	328
M06	22	328
M06	23	276
M06	24	349
M06	25	27
M06	26	405
M06	27	349
M06	28	306
M06	29	398
M06	30	265
M06	31	185
M06	32	451
M06	33	262
M06	34	193
M06	35	236
M06	36	238
M06	37	211
M06	38	340
M06	39	130
M06	40	360

Region / Région	Polling Division / Section de vote	Number of Electors / Nombre des électeurs
M06	41	426
M06	42	472
M06	43	576
M06	44	486
M06	45	639
M06	46	396
M06	47	343
M06	48	496
M06	49	384
M06	50	423
M06	51	433
M06	52	886
M06	53	652
M06	54	882
M06	55	813
M06	56	754
M06	57	428
M06	58	244
M06	59	279
M06	60	401
M06	61	724
M06	62	795
M06	63	583
M06	64	409
M06	65	262
M06	66	527
M06	67	381
M06	68	461
M06	69	228
M06	70	257
M06	71	329
M06	72	309
M06	73	282
M06	74	425
M06	75	324
M06	76	337
M06	77	441
M06	78	326
M06	79	318
M06	80	807

Region / Région	Polling Division / Section de vote	Number of Electors / Nombre des électeurs
M06	81	332
M06	82	330
M06	83	350
M06	84	407
M06	85	398
M06	86	398
M06	87	360
M06	88	671
M06	89	381
M06	90	338
M06	91	378
M06	92	295
M06	93	383
M06	94	529
M06	95	569
M06	96	352
M06	97	376
M06	98	353
M06	99	384
M06	100	388
M06	101	348
M06	102	365
M06	103	354
M06	104	383
M06	105	383
M06	106	402
M06	107	575
M06	108	379
M06	109	539
M06	110	414
M06	111	189
M06	112	220
M06	113	294
M06	114	261
M06	115	63
M06	116	312
M06	117	314
M06	118	321
M06	119	303
M06	120	198

Region / Région	Polling Division / Section de vote	Number of Electors / Nombre des électeurs
M06	121	310
M06	122	247
M06	123	340
M06	124	367
M06	125	319
M06	126	314
M06	127	257
M06	128	330
M06	129	317
M06	130	178
M06	131	200
M06	132	1
M06	133	420
M06	134	338
M06	135	308
M06	136	437
M06	137	319
M06	138	370
M06	139	348
M06	140	374
M06	141	236
M06	142	373
M06	143	508
M06	144	118
M06	145	95
M06	146	265
M06	147	241
M06	148	155
M06	149	237
M06	150	309
M06	151	244
M06	152	282
M06	153	133
M06	154	294
M06	155	268
M06	156	456
M06	157	385
M06	158	548
TOTAL		56507

Region / Région	Polling Division / Section de vote	Number of Electors / Nombre des électeurs
M07	1	343
M07	2	362
M07	3	237
M07	4	414
M07	5	966
M07	6	300
M07	7	829
M07	8	316
M07	9	246
M07	10	257
M07	11	391
M07	12	407
M07	13	266
M07	14	278
M07	15	466
M07	16	166
M07	17	288
M07	18	345
M07	19	309
M07	20	364
M07	21	321
M07	22	207
M07	23	250
M07	24	239
M07	25	332
M07	26	428
M07	27	281
M07	28	324
M07	29	310
M07	30	416
M07	31	133
M07	32	300
M07	33	380
M07	34	377
M07	35	350
M07	36	454
M07	37	393
M07	38	329
M07	39	377
M07	40	465

Region / Région	Polling Division / Section de vote	Number of Electors / Nombre des électeurs
M07	41	369
M07	42	292
M07	43	343
M07	44	367
M07	45	401
M07	46	387
M07	47	248
M07	48	306
M07	49	172
M07	50	397
M07	51	357
M07	52	304
M07	53	400
M07	54	335
M07	55	292
M07	56	369
M07	57	314
M07	58	279
M07	59	294
M07	60	281
M07	61	389
M07	62	307
M07	63	340
M07	64	303
M07	65	375
M07	66	318
M07	67	314
M07	68	403
M07	69	382
M07	70	521
M07	71	350
M07	72	540
M07	73	448
M07	74	296
M07	75	229
M07	76	218
M07	77	248
M07	78	370
M07	79	322
M07	80	349

Region / Région	Polling Division / Section de vote	Number of Electors / Nombre des électeurs
M07	81	313
M07	82	324
M07	83	312
M07	84	400
M07	85	434
M07	86	405
M07	87	314
M07	88	642
M07	89	988
M07	90	500
M07	91	348
M07	92	339
M07	93	675
M07	94	516
M07	95	330
M07	96	242
M07	97	293
M07	98	343
M07	99	745
M07	100	507
M07	101	771
M07	102	475
M07	103	370
M07	104	658
M07	105	396
M07	106	365
M07	107	295
M07	108	293
M07	109	249
M07	110	261
M07	111	302
M07	112	372
M07	113	363
M07	114	414
M07	115	483
M07	116	233
M07	117	176
M07	118	290
M07	119	273
M07	120	390

Region / Région	Polling Division / Section de vote	Number of Electors / Nombre des électeurs
M07	121	359
M07	122	292
M07	123	283
M07	124	278
M07	125	246
M07	126	379
M07	127	357
M07	128	328
M07	129	354
M07	130	407
M07	131	409
M07	132	329
M07	133	422
M07	134	354
M07	135	587
M07	136	415
M07	137	334
M07	138	443
M07	139	513
M07	140	156
M07	141	179
M07	142	149
M07	143	314
M07	144	363
M07	145	653
M07	146	332
M07	147	243
M07	148	157
M07	149	153
M07	150	201
M07	151	414
M07	152	372
M07	153	352
M07	154	265
M07	155	227
M07	156	273
M07	157	240
M07	158	228
M07	159	400
TOTAL		56904

Region / Région	Polling Division / Section de vote	Number of Electors / Nombre des électeurs
M08	1	382
M08	2	455
M08	3	355
M08	4	415
M08	5	330
M08	6	353
M08	7	432
M08	8	379
M08	9	370
M08	10	375
M08	11	352
M08	12	339
M08	13	107
M08	14	247
M08	15	315
M08	16	241
M08	17	295
M08	18	238
M08	19	314
M08	20	378
M08	21	335
M08	22	321
M08	23	371
M08	24	383
M08	25	439
M08	26	352
M08	27	155
M08	28	302
M08	29	363
M08	30	125
M08	31	206
M08	32	400
M08	33	268
M08	34	138
M08	35	255
M08	36	271
M08	37	290
M08	38	376
M08	39	382
M08	40	528

Region / Région	Polling Division / Section de vote	Number of Electors / Nombre des électeurs
M08	41	220
M08	42	538
M08	43	267
M08	44	349
M08	45	299
M08	46	384
M08	47	345
M08	48	341
M08	49	365
M08	50	346
M08	51	380
M08	52	372
M08	53	339
M08	54	886
M08	55	486
M08	56	487
M08	57	615
M08	58	356
M08	59	570
M08	60	421
M08	61	401
M08	62	425
M08	63	489
M08	64	319
M08	65	491
M08	66	268
M08	67	388
M08	68	430
M08	69	240
M08	70	334
M08	71	459
M08	72	393
M08	73	558
M08	74	488
M08	75	90
M08	76	326
M08	77	351
M08	78	291
M08	79	374
M08	80	333

Region / Région	Polling Division / Section de vote	Number of Electors / Nombre des électeurs
M08	81	329
M08	82	415
M08	83	311
M08	84	278
M08	85	324
M08	86	265
M08	87	407
M08	88	343
M08	89	320
M08	90	415
M08	91	463
M08	92	314
M08	93	304
M08	94	423
M08	95	445
M08	96	403
M08	97	243
M08	98	398
M08	99	375
M08	100	358
M08	101	375
M08	102	294
M08	103	424
M08	104	414
M08	105	164
M08	106	245
M08	107	313
M08	108	240
M08	109	256
M08	110	393
M08	111	232
M08	112	264
M08	113	353
M08	114	322
M08	115	258
M08	116	212
M08	117	249
M08	118	366
M08	119	284
M08	120	252

Region / Région	Polling Division / Section de vote	Number of Electors / Nombre des électeurs
M08	121	310
M08	122	291
M08	123	386
M08	124	313
M08	125	413
M08	126	574
M08	127	425
M08	128	341
M08	129	366
M08	130	419
M08	131	357
M08	132	320
M08	133	343
M08	134	298
M08	135	145
M08	136	383
M08	137	352
M08	138	317
M08	139	288
M08	140	401
M08	141	188
M08	142	327
M08	143	348
M08	144	247
M08	145	340
M08	146	278
M08	147	224
M08	148	69
M08	149	198
M08	150	43
M08	151	203
M08	152	268
M08	153	345
M08	154	251
TOTAL		52160

Region / Région	Polling Division / Section de vote	Number of Electors / Nombre des électeurs
M09	1	377
M09	2	348
M09	3	331
M09	4	305
M09	5	327
M09	6	374
M09	7	281
M09	8	238
M09	9	351
M09	10	488
M09	11	377
M09	12	397
M09	13	582
M09	14	613
M09	15	298
M09	16	240
M09	17	267
M09	18	224
M09	19	381
M09	20	333
M09	21	326
M09	22	252
M09	23	393
M09	24	385
M09	25	387
M09	26	364
M09	27	332
M09	28	427
M09	29	411
M09	30	371
M09	31	292
M09	32	381
M09	33	366
M09	34	370
M09	35	370
M09	36	265
M09	37	327
M09	38	359
M09	39	304
M09	40	779

Region / Région	Polling Division / Section de vote	Number of Electors / Nombre des électeurs
M09	41	217
M09	42	142
M09	43	264
M09	44	614
M09	45	144
M09	46	255
M09	47	177
M09	48	337
M09	49	93
M09	50	220
M09	51	515
M09	52	359
M09	53	361
M09	54	420
M09	55	326
M09	56	249
M09	57	359
M09	58	299
M09	59	385
M09	60	274
M09	61	310
M09	62	416
M09	63	581
M09	64	355
M09	65	315
M09	66	350
M09	67	275
M09	68	336
M09	69	267
M09	70	348
M09	71	565
M09	72	369
M09	73	399
M09	74	374
M09	75	436
M09	76	564
M09	77	405
M09	78	480
M09	79	273
M09	80	303

Region / Région	Polling Division / Section de vote	Number of Electors / Nombre des électeurs
M09	81	379
M09	82	343
M09	83	297
M09	84	241
M09	85	320
M09	86	520
M09	87	145
M09	88	394
M09	89	416
M09	90	305
M09	91	379
M09	92	209
M09	93	298
M09	94	379
M09	95	300
M09	96	332
M09	97	337
M09	98	253
M09	99	298
M09	100	270
M09	101	242
M09	102	258
M09	103	512
M09	104	288
M09	105	541
M09	106	7
M09	107	280
M09	108	351
M09	109	302
M09	110	383
M09	111	223
M09	112	307
M09	113	450
M09	114	317
M09	115	357
M09	116	299
M09	117	352
M09	118	348
M09	119	330
M09	120	245

Region / Région	Polling Division / Section de vote	Number of Electors / Nombre des électeurs
M09	121	250
M09	122	347
M09	123	334
M09	124	397
M09	125	346
M09	126	386
M09	127	535
M09	128	161
M09	129	350
M09	130	253
M09	131	273
M09	132	227
M09	133	429
M09	134	390
M09	135	477
M09	136	414
M09	137	355
M09	138	327
M09	139	533
M09	140	460
M09	141	414
M09	142	397
M09	143	339
M09	144	343
M09	145	222
M09	146	281
M09	147	435
M09	148	92
M09	149	215
M09	150	235
M09	151	400
M09	152	301
M09	153	388
M09	154	417
M09	155	370
M09	156	438
M09	157	324
M09	158	239
M09	159	319
M09	160	236

Region / Région	Polling Division / Section de vote	Number of Electors / Nombre des électeurs
M09	161	265
TOTAL		55045

Region / Région	Polling Division / Section de vote	Number of Electors / Nombre des électeurs
M10	1	360
M10	2	305
M10	3	287
M10	4	332
M10	5	324
M10	6	357
M10	7	363
M10	8	339
M10	9	459
M10	10	362
M10	11	328
M10	12	383
M10	13	418
M10	14	343
M10	15	277
M10	16	274
M10	17	294
M10	18	252
M10	19	368
M10	20	62
M10	21	198
M10	22	315
M10	23	367
M10	24	358
M10	25	254
M10	26	352
M10	27	300
M10	28	365
M10	29	233
M10	30	178
M10	31	333
M10	32	216
M10	33	390
M10	34	331
M10	35	315
M10	36	376
M10	37	200
M10	38	268
M10	39	363
M10	40	350

Region / Région	Polling Division / Section de vote	Number of Electors / Nombre des électeurs
M10	41	359
M10	42	305
M10	43	251
M10	44	257
M10	45	262
M10	46	517
M10	47	274
M10	48	233
M10	49	204
M10	50	218
M10	51	222
M10	52	273
M10	53	211
M10	54	362
M10	55	129
M10	56	251
M10	57	202
M10	58	337
M10	59	113
TOTAL		17529

Region / Région	Polling Division / Section de vote	Number of Electors / Nombre des électeurs
M11	1	182
M11	2	278
M11	3	326
M11	4	291
M11	5	315
M11	6	180
M11	7	316
M11	8	312
M11	9	299
M11	10	266
M11	11	253
M11	12	111
M11	13	201
M11	14	127
M11	15	355
M11	16	497
M11	17	257
M11	18	389
M11	19	431
M11	20	342
M11	21	367
M11	22	291
M11	23	305
M11	24	332
M11	25	222
M11	26	265
M11	27	215
M11	28	262
M11	29	406
M11	30	291
M11	31	208
M11	32	303
M11	33	102
M11	34	353
M11	35	323
M11	36	269
M11	37	466
M11	38	319
M11	39	331
M11	40	242

Region / Région	Polling Division / Section de vote	Number of Electors / Nombre des électeurs
M11	41	333
M11	42	210
M11	43	248
M11	44	298
M11	45	338
M11	46	470
M11	47	283
M11	48	189
M11	49	344
M11	50	258
M11	51	387
M11	52	318
M11	53	367
M11	54	271
M11	55	255
M11	56	320
M11	57	270
M11	58	374
M11	59	254
M11	60	250
M11	61	229
M11	62	205
M11	63	183
M11	64	302
M11	65	290
M11	66	232
M11	67	432
M11	68	263
M11	69	210
M11	70	282
M11	71	366
M11	72	174
M11	73	117
M11	74	168
M11	75	208
M11	76	236
M11	77	152
M11	78	160
M11	79	127
M11	80	263

Region / Région	Polling Division / Section de vote	Number of Electors / Nombre des électeurs
M11	81	239
M11	82	332
M11	83	425
M11	84	273
M11	85	397
M11	86	465
M11	87	343
M11	88	358
M11	89	309
M11	90	190
M11	91	269
M11	92	236
M11	93	255
M11	94	191
M11	95	220
M11	96	126
M11	97	305
M11	98	517
M11	99	328
M11	100	347
M11	101	401
M11	102	298
M11	103	296
M11	104	340
M11	105	355
M11	106	379
M11	107	351
M11	108	375
M11	109	416
M11	110	504
M11	111	337
M11	112	394
M11	113	326
M11	114	339
M11	115	394
M11	116	292
M11	117	329
M11	118	326
M11	119	393
M11	120	700

Region / Région	Polling Division / Section de vote	Number of Electors / Nombre des électeurs
M11	121	380
M11	122	383
M11	123	220
M11	124	233
M11	125	294
M11	126	222
M11	127	228
M11	128	354
M11	129	263
M11	130	498
M11	131	413
M11	132	314
M11	133	263
M11	134	372
M11	135	341
M11	136	300
M11	137	345
M11	138	318
M11	139	189
M11	140	369
M11	141	261
M11	142	298
M11	143	349
M11	144	248
M11	145	322
M11	146	253
M11	147	357
M11	148	306
M11	149	302
M11	150	295
M11	151	43
M11	152	204
M11	153	227
M11	154	257
M11	155	311
M11	156	62
M11	157	310
TOTAL		46610

Region / Région	Polling Division / Section de vote	Number of Electors / Nombre des électeurs
M12	1	554
M12	2	372
M12	3	338
M12	4	415
M12	5	781
M12	6	317
M12	7	353
M12	8	313
M12	9	325
M12	10	841
M12	11	1021
M12	12	149
M12	13	332
M12	14	299
M12	15	324
M12	16	549
M12	17	251
M12	18	372
M12	19	333
M12	20	372
M12	21	344
M12	22	384
M12	23	418
M12	24	387
M12	25	382
M12	26	415
M12	27	261
M12	28	497
M12	29	288
M12	30	259
M12	31	580
M12	32	437
M12	33	414
M12	34	360
M12	35	389
M12	36	272
M12	37	274
M12	38	285
M12	39	232
M12	40	341

Region / Région	Polling Division / Section de vote	Number of Electors / Nombre des électeurs
M12	41	671
M12	42	394
M12	43	414
M12	44	309
M12	45	234
M12	46	257
M12	47	324
M12	48	338
M12	49	432
M12	50	346
M12	51	360
M12	52	315
M12	53	423
M12	54	434
M12	55	490
M12	56	334
M12	57	371
M12	58	273
M12	59	413
M12	60	260
M12	61	298
M12	62	371
M12	63	425
M12	64	277
M12	65	367
M12	66	503
M12	67	316
M12	68	259
M12	69	209
M12	70	302
M12	71	367
M12	72	347
M12	73	346
M12	74	268
M12	75	336
M12	76	382
M12	77	357
M12	78	377
M12	79	359
M12	80	305

Region / Région	Polling Division / Section de vote	Number of Electors / Nombre des électeurs
M12	81	440
M12	82	375
M12	83	368
M12	84	269
M12	85	316
M12	86	257
M12	87	301
M12	88	414
M12	89	406
M12	90	336
M12	91	413
M12	92	258
M12	93	361
M12	94	372
M12	95	399
M12	96	348
M12	97	368
M12	98	325
M12	99	321
M12	100	395
M12	101	385
M12	102	344
M12	103	340
M12	104	463
M12	105	938
M12	106	546
M12	107	224
M12	108	299
M12	109	812
M12	110	235
TOTAL		41621

Region / Région	Polling Division / Section de vote	Number of Electors / Nombre des électeurs
M13	1	169
M13	2	212
M13	3	250
M13	4	286
M13	5	158
M13	6	139
M13	7	143
M13	8	168
M13	9	360
M13	10	267
M13	11	241
M13	12	307
M13	13	301
M13	14	447
M13	15	244
M13	16	284
M13	17	301
M13	18	208
M13	19	371
M13	20	338
M13	21	167
M13	22	465
M13	23	414
M13	24	282
M13	25	340
M13	26	346
M13	27	342
M13	28	375
M13	29	330
M13	30	302
M13	31	396
M13	32	370
M13	33	306
M13	34	382
M13	35	410
M13	36	271
M13	37	172
M13	38	130
M13	39	388
M13	40	240

Region / Région	Polling Division / Section de vote	Number of Electors / Nombre des électeurs
M13	41	294
M13	42	317
M13	43	366
M13	44	235
M13	45	203
M13	46	210
M13	47	267
M13	48	336
M13	49	435
M13	50	249
M13	51	315
M13	52	320
M13	53	380
M13	54	292
M13	55	235
M13	56	222
M13	57	244
M13	58	455
M13	59	136
M13	60	107
M13	61	277
M13	62	325
M13	63	192
M13	64	375
M13	65	174
M13	66	122
M13	67	350
M13	68	335
M13	69	221
M13	70	207
M13	71	206
M13	72	254
M13	73	178
M13	74	300
M13	75	227
M13	76	133
M13	77	253
M13	78	332
M13	79	310
M13	80	310

Region / Région	Polling Division / Section de vote	Number of Electors / Nombre des électeurs
M13	81	334
M13	82	306
M13	83	449
M13	84	282
M13	85	364
M13	86	247
M13	87	315
M13	88	138
M13	89	111
M13	90	213
M13	91	343
M13	92	165
M13	93	165
M13	94	300
M13	95	294
M13	96	239
M13	97	341
M13	98	337
M13	99	213
M13	100	198
M13	101	267
M13	102	274
M13	103	194
M13	104	304
M13	105	385
M13	106	258
M13	107	197
M13	108	134
TOTAL		29688

Region / Région	Polling Division / Section de vote	Number of Electors / Nombre des électeurs
M14	1	237
M14	2	248
M14	3	163
M14	4	220
M14	5	209
M14	6	297
M14	7	328
M14	8	13
M14	9	546
M14	10	197
M14	11	147
M14	12	275
M14	13	170
M14	14	160
M14	15	193
M14	16	206
M14	17	259
M14	18	397
M14	19	372
M14	20	308
M14	21	339
M14	22	346
M14	23	278
M14	24	280
M14	25	111
M14	26	291
M14	27	241
M14	28	299
M14	29	259
M14	30	256
M14	31	323
M14	32	235
M14	33	331
M14	34	347
M14	35	384
M14	36	280
M14	37	512
M14	38	566
M14	39	292
M14	40	368

Region / Région	Polling Division / Section de vote	Number of Electors / Nombre des électeurs
M14	41	236
M14	42	310
M14	43	264
M14	44	334
M14	45	265
M14	46	271
M14	47	379
M14	48	266
M14	49	446
M14	50	363
M14	51	374
M14	52	366
M14	53	377
M14	54	286
M14	55	335
M14	56	244
M14	57	211
M14	58	520
M14	59	323
M14	60	253
M14	61	311
M14	62	274
M14	63	307
M14	64	278
M14	65	154
M14	66	336
M14	67	238
M14	68	262
M14	69	347
M14	70	341
M14	71	250
M14	72	240
M14	73	126
M14	74	289
M14	75	291
M14	76	235
M14	77	268
M14	78	229
M14	79	324
M14	80	355

Region / Région	Polling Division / Section de vote	Number of Electors / Nombre des électeurs
M14	81	305
M14	82	215
M14	83	303
M14	84	270
M14	85	333
M14	86	304
M14	87	287
M14	88	386
M14	89	250
M14	90	212
M14	91	227
M14	92	415
M14	93	287
M14	94	356
M14	95	391
M14	96	362
M14	97	245
M14	98	235
M14	99	422
M14	100	289
M14	101	207
M14	102	374
M14	103	342
M14	104	295
M14	105	355
M14	106	317
M14	107	349
M14	108	289
M14	109	355
M14	110	253
M14	111	270
TOTAL		32661

**2012 MUNICIPAL RETURNING OFFICERS
DIRECTEURS ET DIRECTRICES DU SCRUTIN MUNICIPAL DE 2012**

MRO / DSM	ADDRESS / ADRESSE	Regions and Subregions / Régions et sous-régions
M01 Mel Parker	Roseberry Square 19 rue Aberdeen St Campbellton, NB E3N 2J6	Region/Région A Subregions/Sous-régions A4*, A5, A6*
M02 Gerry Legere	1938 av St. Peter Ave Bathurst, NB E2A 7J6	Region/Région A Subregions/Sous-régions A6*, A7*
M03 Jean-Marc Noël	16 rue Principale St Lamèque, NB E8T 1M4	Region/Région A Subregions/Sous-régions A7*, A8 Region/Région B Subregion/Sous-région B7*
M04 Mireille Pafford	556 King George Hwy Miramichi, NB E1V 1N3	Region/Région A Subregion/Sous-région A1* Region/Région B Subregions/Sous-régions B1*, B6*, B7*, B8*
M05 Raoul Leger	3394 Route 134 Shediac Cape, NB E4P 3J2	Region/Région A Subregion/Sous-région A1* Region/Région B Subregions/Sous-régions B1*, B8*
M06 O'Neil Arseneau	200 rue Champlain St Suite 150 Dieppe, NB E1A 1P1	Region/Région A Subregions/Sous-régions A1*, A2* Region/Région B Subregions/Sous-régions B1*, B2*, B4*

MRO / DSM	ADDRESS / ADRESSE	Regions and Subregions / Régions et sous-régions
M07 Armand LeBlanc	Crowne Plaza Moncton 989 rue Main St Moncton, NB E1C 1G9	Region/Région A Subregion/Sous-région A2* Region/Région B Subregion/Sous-région B2*
M08 Joanne Nice	141 ch Hampton Rd Rothesay, NB E2E 2N6	Region/Région B Subregions/Sous-régions B3*, B4*, B6*
M09 Richard Thorne	103-358 av Rothesay Ave Saint John, NB E2J 2C4	Region/Région B Subregions/Sous-régions B3*, B4*
M10 Jeanette Mitchell	170 boul Milltown Blvd St. Stephen, NB E3L 1G8	Region/Région B Subregions/Sous-régions B3*, B5*
M11 Patti Nason	281 ch Restigouche Rd Unit(é) 216 Oromocto, NB E2V 2H2	Region/Région B Subregions/Sous-régions B3*, B4*, B5*, B6*
M12 Charles Ross	275 rue Main St Fredericton, NB E3A 1E1	Region/Région B Subregions/Sous-régions B5*, B6*

MRO / DSM	ADDRESS / ADRESSE	Regions and Subregions / Régions et sous-régions
M13 Lori Ann Tweedie	307 rue Connell St Unit(é) 1 Woodstock, NB E7M 1L3	Region/Région B Subregions/Sous-régions B5*
M14 Maurice Pelletier	738 rue Victoria St Edmundston, NB E3V 3S9	Region/Région A Subregions/Sous-régions A3, A4*

* This subregion is shared between two or more Municipal Returning Officers.

* Cette sous-région est partagée entre deux ou plusieurs directeur(trice)s du scrutin municipal.

MAY 14, 2012 REGIONAL HEALTH AUTHORITY ELECTIONS - Recapitulation Summary ÉLECTIONS DES RÉGIONS RÉGIONALES DE LA SANTÉ DU 14 MAI 2012 - Récapitulation

RHA A / RRS A 8 Subregions / 8 Sous-régions	Region / Région	Subregion / Sous-région	# Seats/ N° de sièges	Nominated Candidates/ Candidat(e)s déclaré(s)	Elected Candidates/ Candidat(e)s élu(e)s	# Electors N° d'électeurs		# Ballots issued to electors * N° des bulletins délivéré *	# Valid votes cast ** N° de votes valides déposés **	% Electors casting valid votes % Électeurs ayant voté avec votes valides	Notes
						Preliminary List/ Liste Préliminaire	Revisions/ Révisions				
	Region A / Région A	A1	1	5	1	66,079	542	19,658	17,114	25.69%	
	Region A / Région A	A2	1	4	1	83,706	920	6,670	5,713	6.75%	
	Region A / Région A	A3	1	3	1	17,696	10	9,794	9,490	53.60%	
	Region A / Région A	A4	1	5	1	19,096	455	9,365	8,635	44.17%	
	Region A / Région A	A5	1	6	1	10,682	3	4,309	4,032	37.74%	
	Region A / Région A	A6	1	4	1	10,751	94	5,488	4,857	44.79%	
	Region A / Région A	A7	1	5	1	29,717	-176	9,924	9,449	31.99%	
	Region A / Région A	A8	1	6	1	33,393	77	12,997	12,158	36.33%	
	TOTAL		8	38	8	271,120	1,925	78,205	71,448	26.17%	
Subtract electors in subregions with no contested election / Soustraire les électeurs dans les sous-régions sans élection contesté											
											0
TOTAL eligible voters/des électeurs admissibles											273,045

* During the quadrennial elections, it is possible for an elector, depending on his or her particular polling division, to vote for any combination of the following contests on the same ballot: Either the Region A Health Board Member or the Region B Health Board Member, either the Anglophone District Education Councillor or Francophone District Education Councillor, as well as Mayor, Councillor At Large, Ward Councillor, Plebiscite if resident in a municipality. It is the elector's choice as to which contest(s) he or she wishes to vote.

* Au cours des élections quadriennales, il est possible pour un électeur, en fonction de sa section de vote particulière, de voter pour n'importe quelle combinaison des concours suivants sur le même bulletin de vote : ou le conseiller de conseil d'éducation de district francophone ou le conseiller de conseil d'éducation de district anglophone, ou le membre du conseil de la santé A ou le membre du conseil de la santé B, ainsi que le maire, le conseiller général, le conseiller par quartier et le plébiscite s'il réside dans une municipalité. C'est le choix de l'électeur de voter dans le concours qu'il désire.

** In any subregion, electors may only vote for 1 candidate. Therefore, it is possible to determine how many cast ballots contained votes for RHA candidates by totalling the number of valid votes cast for each candidate in that subregion.

** Dans quelle sous-région que ce soit, l'électeur ne peut voter que pour une seule personne candidate. Il est donc possible de déterminer combien de bulletins déposés contenaient des votes pour des candidats des RRS en faisant le total du nombre de votes valides déposés pour chaque candidat de la sous-région en question.

MAY 14, 2012 REGIONAL HEALTH AUTHORITY ELECTIONS - Recapitulation Summary ÉLECTIONS DES RÉGIONS RÉGIONALES DE LA SANTÉ DU 14 MAI 2012 - Récapitulation

RHA B / RRS B 8 Subregions / 8 Sous-régions	Region / Région	Subregion / Sous-région	# Seats/ N° de sièges	Nominated Candidates/ Candidat(e)s déclaré(e)s	Elected Candidates/ Candidat(e)s élu(e)s	# Electors N° d'électeurs		# Ballots issued to electors * N° des bulletins délivéré *	# Valid votes cast ** N° de votes valides déposés **	% Electors casting valid votes % Électeurs ayant voté avec votes valides	Notes
						Preliminary List/ Liste Préliminaire	Revisions/ Révisions				
	Region B / Région B	B1	1	6	1	66,079	542	7,195	6,046	9.08%	
	Region B / Région B	B2	1	3	1	83,706	920	20,111	17,909	21.16%	
	Region B / Région B	B3	1	6	1	57,887	97	22,957	16,587	28.61%	
	Region B / Région B	B4	1	4	1	65,513	255	22,237	18,938	28.80%	
	Region B / Région B	B5	1	2	1	48,803	1,158	8,101	6,525	13.06%	
	Region B / Région B	B6	1	9	1	70,971	922	24,832	19,930	27.72%	
	Region B / Région B	B7	1	5	1	16,033	-193	5,318	4,742	29.94%	
	Region B / Région B	B8	1	5	1	18,608	-48	7,322	6,939	37.39%	
	TOTAL		8	40	8	427,600	3,653	118,073	97,616	22.64%	
Subtract electors in subregions with no contested election / Soustraire les électeurs dans les sous-régions sans élection contesté											
						0					
TOTAL eligible voters/des électeurs admissibles											
											97,616
											22.64%

* During the quadrennial elections, it is possible for an elector, depending on his or her particular polling division, to vote for any combination of the following contests on the same ballot: Either the Region A Health Board Member or the Region B Health Board Member, either the Anglophone District Education Councillor or Francophone District Education Councillor, as well as Mayor, Councillor At Large, Ward Councillor, Plebiscite if resident in a municipality. It is the elector's choice as to which contest(s) he or she wishes to vote.

* Au cours des élections quadriennales, il est possible pour un électeur, en fonction de sa section de vote particulière, de voter pour n'importe quelle combinaison des concours suivants sur le même bulletin de vote : ou le conseiller de conseil d'éducation de district francophone ou le conseiller de conseil d'éducation de district anglophone, ou le membre du conseil de la région de la santé A ou le membre du conseil de la région de la santé B, ainsi que le maire, le conseiller général, le conseiller par quartier et le plébiscite s'il réside dans une municipalité. C'est le choix de l'électeur de voter dans le concours qu'il désire.

** In any subregion, electors may only vote for 1 candidate. Therefore, it is possible to determine how many cast ballots contained votes for RHA candidates by totalling the number of valid votes cast for each candidate in that subregion.

** Dans quelle sous-région que ce soit, l'électeur ne peut voter que pour une seule personne candidate. Il est donc possible de déterminer combien de bulletins déposés contenaient des votes pour des candidats des RRS en faisant le total du nombre de votes valides déposés pour chaque candidat de la sous-région en question.

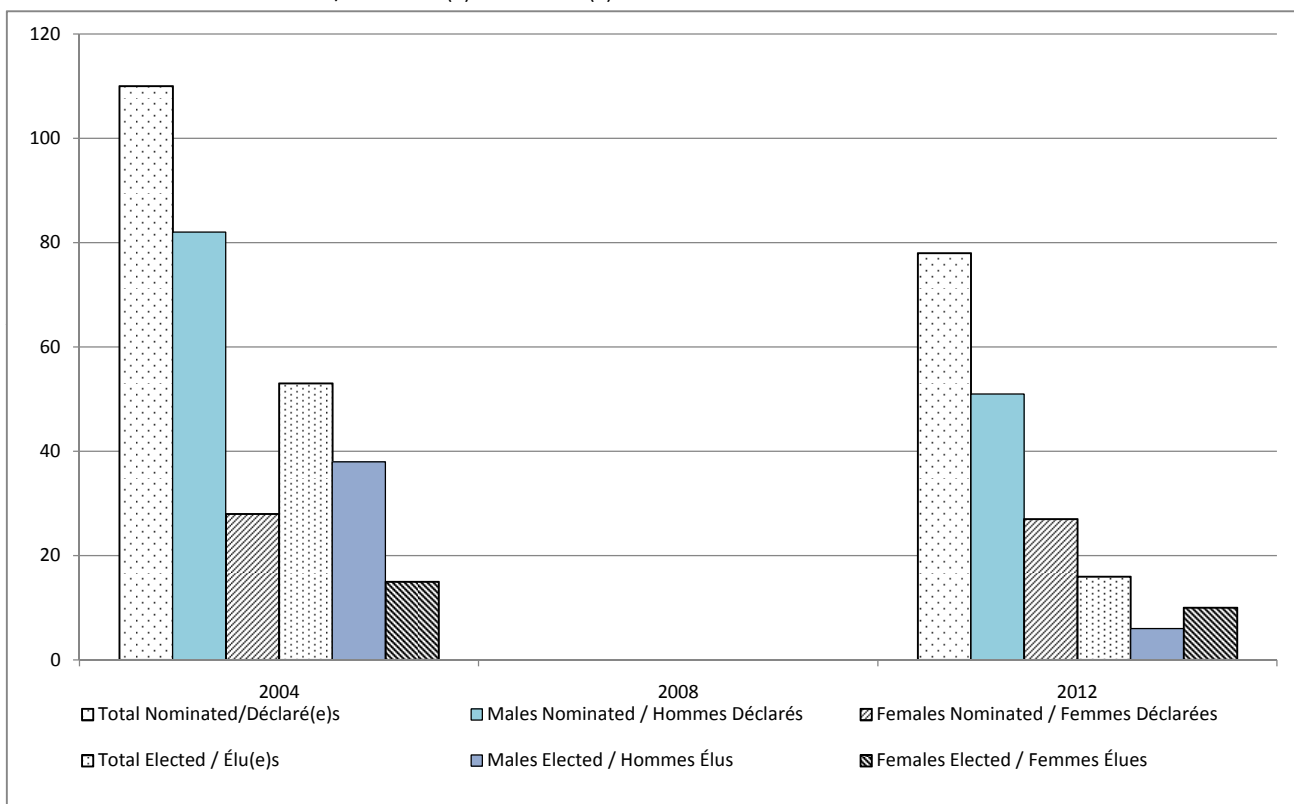
REGIONAL HEALTH AUTHORITY ELECTIONS ÉLECTIONS DES RÉGIES RÉGIONALES DE LA SANTÉ

Year to year gender comparisons / Comparaisons du sexe d'année en année

--- RHA Board Members / Membre du conseil des RRS ---								
YEAR / ANNEE	No. of Positions / N° de sièges	NOMINATED/ DÉCLARÉ(E)S			ELECTED/ÉLU(E)S			Seats Left Vacant / Sièges non comblés
		TOTAL (after withdrawals / après désistements)	MALE / HOMME	FEMALE / FEMME	TOTAL	MALE / HOMME	FEMALE / FEMME	
2004	64	110	82	28	53	38	15	11
2008 *								
2012	16	78 **	51	27	16	6	10	0

* In 2008, no elections were held. / Il n'y a pas eu d'élections en 2008.

** 1 candidate withdrew. / 1 candidat(e) s'est désisté(e).





**General Results
REGIONAL HEALTH
AUTHORITY ELECTIONS**

**Résultats généraux du vote
ÉLECTIONS DES RÉGIES
RÉGIONALES DE LA SANTÉ**

Health Region A / Région de la santé A
 May 14, 2012 RHA Elections / Élections des RRS du 14 mai 2012

CANDIDATE CANDIDAT(E)	SEX SEXE	ADDRESS ADRESSE	VOTES RECEIVED VOTES OBTENUS	ELECTED ÉLU(E)(E)	INCUMBENT SORTANT(E)
<i>Subregion A1 / Sous-région A1</i>					
Jacques Yvon Cormier	M	246 rue Chantal St, Dieppe, NB E1A 4X9	3960		
Albert L. Cyr	M	293 rue Bahama St, Dieppe, NB E1A 5W1	3041		
Roger Doiron	M	7 rue Beau-Rivage St, Richibucto, NB E4W 3W4	5138	E	
Clétus Maillet	M	3223 Route 475, Sainte-Anne-de-Kent, NB E4S 1J1	2195		
Julien Robichaud	M	526 rue Wayne St, Shediac, NB E4P 2W9	2780		
<i>Subregion A2 / Sous-région A2</i>					
Thérèse Dupuis-Bourque	F	54 crois Magnolia Cres, Moncton, NB E1A 8C5	1393		
Jessica Guitard	F	182 av Portledge Ave, Moncton, NB E1C 5S9	1047		
Monique A. LeBlanc	F	195 rue Bonaccord St, Moncton, NB E1C 5M1	2628	E	
Tracy Peters	F	268 ch Highlandview Rd, Moncton, NB E1A 2L3	645		
<i>Subregion A3 / Sous-région A3</i>					
Paul Couturier	M	76 av 47e Ave, Edmundston, NB E3V 3C4	321		
Jean-Guy Marquis	M	957 rue St-Francois St, Edmundston, NB E3V 4P7	3190		
Anne Soucie	F	12 rue Lawson St, Edmundston, NB E3V 1Z4	5979	E	
<i>Subregion A4 / Sous-région A4</i>					
Mona Beaulieu	F	111 rue Principale St, Rivière-Verte, NB E7C 2V1	withdrew/retiré		
Louise Bernard Ouellette	F	1663 rue Principale St, Madawaska Maliseet First Nation, NB E7C 1W6	1331		
Rita Godbout	F	204 rue Godbout St, Grand-Sault, NB E3Y 1C2	1420		
Gildard Lavoie	M	305 Veteran, Grand-Sault, NB E3Y 1E5	1710		
Rino Long	M	308 rue Chapel St, Grand-Sault, NB E3Z 2M4	2073		
Donald Thériault	M	39 rue Chouinard St, Saint-Quentin, NB E8A 1L1	2101	E	
<i>Subregion A5 / Sous-région A5</i>					
Denyse Arseneault-Zyveniuk	F	7 Cottage Lane, Tide Head, NB E3N 4N9	568		
Jean-Guy Hachey	M	1350 ch Val-d'Amour, Val-d'Amour Route 270, NB E3N 5N2	540		
Gary W. Hickey	M	43 rue Adams St, Tide Head, NB E3N 4K4	864		
Widler Jules	M	175 rue Ferguson St, Atholville, NB E3N 4R4	541		
Christian Mercier	M	14 rue Maple St, Campbellton, NB E3N 2C4	981	E	
Burt W. Paulin	M	9863 Route 17, Saint-Jean-Baptiste, NB E8B 1Y6	538		

<i>Subregion A6 / Sous-région A6</i>			
Clarence LaFrenière	M	313 rue Princess St, Dalhousie, NB E8C 2E7	1465
Sonia A. Roy	F	19 35 Lane, Charlo, NB E8E 2V4	1627
Robert Stewart	M	24457 Route 134, New Mills, E8G 1E3	860
Gail Walsh	F	541 rue Cameron St, Dalhousie, NB E8C 1J7	905
<i>Subregion A7 / Sous-région A7</i>			
Joseph Comeau	M	341 rue Principale St, Nigadoo, NB E8K 3R9	631
Roger F. Cormier	M	154 rue Frenette St, Beresford, NB E8K 1Y5	1301
Gabriel Godin	M	165 rue Roche St, Bathurst, NB E2A 3E6	3350
Thérèse Haché	F	314 rue Acadie St, Grande-Anse, NB E8N 1C1	2504
Hugh Young	M	1745 Anderson Point Lane, Bathurst, NB E2A 0A7	1663
<i>Subregion A8 / Sous-région A8</i>			
Roger Boudreau	M	1363 boul des Fondateurs Blvd, Paquetville, NB E8R 1A3	1806
Philippe Ferguson	M	541 rue Rivière-à-la-Truite, Tracadie-Sheila, NB E1X 1A7	2610
Albert Lagacé	M	3698 Route 340, Notre-Dame-des-Érables, NB E8R 1W4	1481
Léonard Légère	M	5 rue Bourgeois St, Caraquet, NB E1W 1A4	1855
Jocelyne Sivret Ferguson	F	348 rue Saulnier Est St, Tracadie-Sheila, NB E1X 1E3	1330
Paulette Sonier Rioux	F	20 allée Alexandre, Pointe-Brûlée, NB E8S 2T1	3076

Health Region B / Région de la santé B
 May 14, 2012 RHA Elections / Élections des RRS du 14 mai 2012

CANDIDATE CANDIDAT(E)	SEX SEXE	ADDRESS ADRESSE	VOTES RECEIVED VOTES OBTENUS	ELECTED ÉLU(E)(E)	INCUMBENT SORTANT(E)
<i>Subregion B1 / Sous-région B1</i>					
James A. LeBlanc	M	5193 Route 15, Portage, NB E4N 2L4	921		
Kenneth Michael MacDonald	M	6416 Route 15, Woodside, NB E4M 3Y3	583		
Kathleen M. McMullen	F	118 ch Pondshore Rd, Sackville, NB E4L 1K9	2687	E	
Michael L. Milne	M	12 Westshore Dr, Pointe-du-Chêne, NB E4P 5J7	341		
Raymond P. Murphy	M	102 rue Main St, Rexton, NB E4W 2B3	1050		
André Veniot	M	261 rue Elizabeth St, Shediac, NB E4P 1R4	464		
<i>Subregion B2 / Sous-région B2</i>					
Harry T. Doyle	M	1185 Route 114, Lower Coverdale, NB E1J 1A5	6812		
David Hackett	M	34 West Lane, Moncton, NB E1C 6T7	2817		
Jane Mitton-MacLean	F	207-191 rue Queen St, Moncton, NB E1C 1L3	8280	E	
<i>Subregion B3 / Sous-région B3</i>					
Brian R. Barrett	M	124 rue St. James St, Saint John, NB E2L 1V7	2108		
Michael Costello	M	57 rue Jennifer St, Saint John, NB E2M 0A1	2457		
Marjorie Elizabeth (Mardi) Currie	F	190 ch Ingalls Head Road, Grand Mannan, NB E5G 3G4	2740		
M. Joni Donahue	F	4 Deacon Lane, St. Stephen, NB E3L 1C9	1974		
Linda G. Forestell	F	70 Tudor Lane, Saint John, NB E2K 5T6	3881	E	
Debbie D. McCormack (Lamb)	F	86 crois Brentwood Cres, Saint John, NB E2K 4R4	3427		
<i>Subregion B4 / Sous-région B4</i>					
Donald Cullinan	M	166 ch Anthony's Cove Rd, Saint John, NB E2P 1L1	1911		
Erik F. C. Klein	M	9 Dann Dr, Hampton, NB E5N 2E3	4319		
Stephen N. McIntyre	M	6 cour Galway Crt, Rothesay, NB E2E 2M1	3013		
Mary Schryer	F	583 ch Gondola Point Rd, Quispamsis, NB E2E 1J9	9695	E	
<i>Subregion B5 / Sous-région B5</i>					
Linda Aitken	F	22 Kingsclear Dr, Upper Kingsclear, NB E3E 1R7	3348	E	
Kay F. Simonds	F	162 rue Elizabeth St, Woodstock, NB E7M 1R3	3177		

<i>Subregion B6 / Sous-région B6</i>				
L. Paul Elliott	M	311 av Douglas Ave, Fredericton, NB E3A 5T1	2374	
Jo-Ann Fellows	F	475 rue Squires St, Fredericton, NB E3B 3V3	5133	E
Linda Ferrier	F	500 cour Venus Crt, Unit(é) 220, Fredericton, NB E3B 3A9	1517	
Wayne N. Fowler	M	29 Mitchell Lane, Doaktown, NB E9C 1J1	2233	
Kent Fox	M	217 Carrington Lane, Fredericton, NB E3A 5R6	3180	
Warren C. Maddox	M	240 rue Victoria St, Fredericton, NB E3B 1W4	530	
Douglas Mullin	M	225 Serenity Lane, Unit(é) 213, Fredericton, NB E3B 0H1	705	
Julia Ramirez	F	362 rue Carleton St, Suite 211, Fredericton, NB E3B 0C8	1606	
Jim Wolstenholme	M	10 cour Sherwood Crt, Fredericton, NB E3B 2P5	2652	
<i>Subregion B7 / Sous-région B7</i>				
Guy R. Arnold	M	237 Route 11, Unit(é) 6, Lower Newcastle, NB E1V 7E7	294	
Mike Coster	M	435 boul Newcastle Blvd, Miramichi, NB E1V 2K3	2103	E
Carmel E. Hambrook	F	37 ch Moorefield Rd, Miramichi, NB E1V 7B3	1330	
Tim L. Hoban	M	310 ch Rennie Rd, Miramichi, NB E1V 5Z7	557	
Glenn William McAllister	M	3 ch Halcomb Rd, Lyttleton, NB E9E 1V5	458	
<i>Subregion B8 / Sous-région B8</i>				
Gene M. Kelly	M	4773 Route 108, Derby, NB E1V 5C2	492	
Anna MacDonald	F	711 ch South Napan Rd, Napan, NB E1N 4W4	1734	
Roger Martin	M	47 Bremner Dr, Miramichi, NB E1N 3N2	753	
John B. McKay	M	365 boul Newcastle Blvd, Miramichi, NB E1V 2K1	3405	E
Roland Victor Walls	M	213 rue Main St, Blackville, NB E9B 1S9	555	



Poll by Poll Results

REGIONAL HEALTH AUTHORITY ELECTIONS

In the tables of poll by poll results that follow,

- a blank cell indicates that no votes were cast for the office to be filled because the candidate was elected by acclamation;
- a dash (-) inside a cell indicates that no vote could be cast because the candidate was not on the ballot in the polling division in question;

a value of zero (0) in a cell indicates that no votes were cast for the candidate at the polling division in question; and

- the “unknown” polling division reports vote results where the tabulation machine could not assign a ballot to a particular polling division, because the region and poll information was incomplete or incorrect (nevertheless the actual votes were read).

Résultats du vote par section de vote

ÉLECTIONS DES RÉGIES RÉGIONALES DE LA SANTÉ

Dans les tableaux de résultats du vote par bureau de scrutin qui suivent,

- une cellule vide indique qu’aucun vote n’a été exprimé en vertu du poste à combler puisque le candidat ou la candidate a été élu(e) par acclamation;
- un tiret (-) dans une cellule indique qu’aucun vote ne pouvait être exprimé parce que le candidat ou la candidate ne se présentait pas dans la section de vote en question;

- le chiffre zéro (0) dans une cellule indique que le candidat ou la candidate n’a obtenu aucun vote dans la section de vote en question; et.






- La section de vote « inconnue » rapporte les résultats du vote dans les cas où la machine à compilation ne pouvait pas attribuer un bulletin de vote à une section de vote particulière car l’information sur la région et la section de vote était incomplète ou inexacte (néanmoins, les votes actuels ont été lus).

Changes in Poll Results Counting and Reporting

Using tabulation machines to count ballots affects the way poll level results are reported. The ballots include a number grid on the top front for poll workers to fill in the region and polling division number of a voter on issuing a ballot, to track voting results to the traditional polling division level.

Changements au comptage des résultats et à la communication du vote

L'utilisation des machines à compilation pour compter les bulletins de vote affecte la présentation du résultat du scrutin. Les travailleurs au scrutin devaient inscrire le numéro de la région et le numéro de la section de vote de l'électeur à qui ils remettaient un bulletin dans la case des numéros au haut des bulletins de vote. Le but était de déterminer les résultats du scrutin pour la section de vote traditionnelle.

 <p>Municipality Municipalité</p> <p>Quadrennial Elections - May 14, 2012</p> <p>TO VOTE, FILL IN  OR MAKE AN 'X'  IN THE CIRCLE NEXT TO YOUR CHOICE.</p> <p>Élections quadriennales - le 14 mai 2012</p> <p>POUR VOTER, REMPLISSEZ  OU FAITES UN 'X'  DANS LE CERCLE À CÔTÉ DE VOTRE CHOIX.</p>	Ballot / Bulletin	BIO / ABV	REG/RÉG	Poll / SdV
	<input type="text"/>	<input type="text"/>	0 0	0 0 0
			1 1	1 1 1
			2	2 2
			3	3 3
			4	4 4
			5	5 5
			6	6 6
			7	7 7
			8	8 8
		9	9 9	

However, the poll by poll results appear somewhat differently than in previous election reports:

Toutefois, les résultats par section de vote sont présentés un peu différemment que dans les rapports électoraux antérieurs :

- The “unknown” polling division reports vote results where the tabulation machine could not assign a ballot to a particular polling division, because the region and poll information was incomplete or incorrect. Nevertheless, the tabulation machines were programmed to read the voting information on a ballot even if the polling division information was missing or incorrect.
- Rapports de section de vote « inconnue » produits lorsque la machine à compilation ne pouvait pas attribuer un bulletin de vote à une section de vote particulière car l'information sur la région et la section de vote était incomplète ou inexacte : Les machines à compilation étaient programmées pour lire les données du bulletin de vote même si l'information sur la section de vote était manquante ou inexacte.

- “Advance Polls” and “Special Ballots” are not reported separately: there were two days of advance voting throughout the province, and voters could vote by special ballot at any returning office from shortly after the close of nominations. However, because the polling division information was also included on the ballots used for these voting opportunities, the votes on those ballots were assigned by the tabulation machines to the voter’s ordinary poll, and are included in the ordinary poll results.
- « Bulletins de vote spéciaux » et « scrutins par anticipation » ne sont pas rapportés séparément : Deux jours de scrutin par anticipation ont été tenus dans la province. Les électeurs pouvaient voter par bulletin de vote spécial à n’importe quel bureau de directeur ou directrice du scrutin dès après la clôture des candidatures. Puisque l’information sur la section de vote était aussi fournie sur les bulletins utilisés pour ces modes de votation, les machines à compilation ont attribué les votes sur ces bulletins à la section de vote ordinaire de l’électeur. Ces votes figurent donc dans les résultats du scrutin ordinaire.

Region A / Région A

May 14, 2012 RHA Elections / Élections des RRS du 14 mai 2012

Polling Division / Section de vote	SR 1					SR 2				SR 3		
	Jacques Yvon CORMIER	Albert L. CYR	Roger DOIRON	Cléthus MAILLET	Julien ROBICHAUD	Thérèse DUPUIS- BOURQUE	Jessica GUITARD	Monique A. LEBLANC	Tracy PETERS	Paul COUTURIER	Jean-Guy MARQUIS	Anne SOUCIE
M04-087	1	0	5	3	2	-	-	-	-	-	-	-
M04-088	0	0	11	7	0	-	-	-	-	-	-	-
M05-008	2	0	4	1	1	-	-	-	-	-	-	-
M05-009	3	2	30	4	3	-	-	-	-	-	-	-
M05-010	5	1	16	3	3	-	-	-	-	-	-	-
M05-011	5	3	14	2	8	-	-	-	-	-	-	-
M05-012	5	10	33	4	10	-	-	-	-	-	-	-
M05-013	5	5	42	4	2	-	-	-	-	-	-	-
M05-014	12	6	57	6	13	-	-	-	-	-	-	-
M05-015	15	8	78	9	20	-	-	-	-	-	-	-
M05-016	14	18	72	5	14	-	-	-	-	-	-	-
M05-017	3	2	18	3	5	-	-	-	-	-	-	-
M05-018	5	0	22	2	4	-	-	-	-	-	-	-
M05-019	0	0	51	4	4	-	-	-	-	-	-	-
M05-020	1	3	31	1	5	-	-	-	-	-	-	-
M05-021	3	0	29	2	7	-	-	-	-	-	-	-
M05-022	5	1	102	9	12	-	-	-	-	-	-	-
M05-023	9	5	99	4	4	-	-	-	-	-	-	-
M05-024	7	10	103	6	8	-	-	-	-	-	-	-
M05-025	1	0	2	2	1	-	-	-	-	-	-	-
M05-026	4	3	6	6	1	-	-	-	-	-	-	-
M05-027	3	1	43	5	3	-	-	-	-	-	-	-
M05-028	2	0	49	24	1	-	-	-	-	-	-	-
M05-029	0	5	41	7	2	-	-	-	-	-	-	-
M05-030	0	1	5	2	1	-	-	-	-	-	-	-
M05-031	7	5	49	7	4	-	-	-	-	-	-	-
M05-032	4	2	44	6	3	-	-	-	-	-	-	-
M05-033	1	3	1	1	0	-	-	-	-	-	-	-
M05-034	3	1	0	0	0	-	-	-	-	-	-	-
M05-035	1	5	3	5	0	-	-	-	-	-	-	-
M05-036	0	1	2	1	1	-	-	-	-	-	-	-
M05-037	0	0	0	0	0	-	-	-	-	-	-	-
M05-038	1	1	1	4	0	-	-	-	-	-	-	-
M05-039	17	3	12	9	4	-	-	-	-	-	-	-
M05-040	16	4	9	7	5	-	-	-	-	-	-	-
M05-041	0	0	0	0	0	-	-	-	-	-	-	-
M05-042	7	2	11	10	3	-	-	-	-	-	-	-
M05-043	18	5	17	13	19	-	-	-	-	-	-	-
M05-044	2	0	0	1	3	-	-	-	-	-	-	-
M05-045	0	2	3	4	0	-	-	-	-	-	-	-
M05-046	1	2	0	1	1	-	-	-	-	-	-	-
M05-047	0	0	0	0	0	-	-	-	-	-	-	-
M05-048	0	0	1	2	0	-	-	-	-	-	-	-
M05-049	3	2	9	36	6	-	-	-	-	-	-	-
M05-050	4	1	8	54	0	-	-	-	-	-	-	-
M05-051	5	0	3	40	3	-	-	-	-	-	-	-
M05-052	11	1	8	40	2	-	-	-	-	-	-	-
M05-053	7	5	7	28	1	-	-	-	-	-	-	-
M05-054	32	9	48	100	29	-	-	-	-	-	-	-
M05-055	31	6	28	42	16	-	-	-	-	-	-	-
M05-056	28	9	34	71	17	-	-	-	-	-	-	-
M05-057	26	11	18	73	19	-	-	-	-	-	-	-
M05-058	31	3	18	135	20	-	-	-	-	-	-	-
M05-059	20	10	34	80	32	-	-	-	-	-	-	-
M05-060	6	4	4	13	4	-	-	-	-	-	-	-
M05-061	1	0	3	10	4	-	-	-	-	-	-	-
M05-062	14	3	4	9	5	-	-	-	-	-	-	-

Region A / Région A

May 14, 2012 RHA Elections / Élections des RRS du 14 mai 2012

Polling Division / Section de vote	SR 1					SR 2				SR 3		
	Jacques Yvon CORMIER	Albert L. CYR	Roger DOIRON	Cléthus MAILLET	Julien ROBICHAUD	Thérèse DUPUIS- BOURQUE	Jessica GUITARD	Monique A. LEBLANC	Tracy PETERS	Paul COUTURIER	Jean-Guy MARQUIS	Anne SOUCIE
M05-063	2	1	9	9	2	-	-	-	-	-	-	-
M05-064	7	2	8	16	12	-	-	-	-	-	-	-
M05-065	21	0	9	5	6	-	-	-	-	-	-	-
M05-066	8	0	10	18	8	-	-	-	-	-	-	-
M05-067	25	3	11	6	11	-	-	-	-	-	-	-
M05-068	30	1	11	8	4	-	-	-	-	-	-	-
M05-069	40	15	19	15	21	-	-	-	-	-	-	-
M05-070	51	8	17	12	11	-	-	-	-	-	-	-
M05-071	9	0	4	0	1	-	-	-	-	-	-	-
M05-072	12	0	3	8	7	-	-	-	-	-	-	-
M05-073	14	1	7	7	9	-	-	-	-	-	-	-
M05-074	11	1	7	9	9	-	-	-	-	-	-	-
M05-075	9	4	9	9	5	-	-	-	-	-	-	-
M05-076	8	2	9	6	9	-	-	-	-	-	-	-
M05-077	18	1	7	9	15	-	-	-	-	-	-	-
M05-078	6	2	2	1	3	-	-	-	-	-	-	-
M05-079	17	2	8	3	8	-	-	-	-	-	-	-
M05-080	11	0	9	1	2	-	-	-	-	-	-	-
M05-081	6	2	4	1	1	-	-	-	-	-	-	-
M05-082	13	5	18	5	6	-	-	-	-	-	-	-
M05-083	16	14	20	6	6	-	-	-	-	-	-	-
M05-084	6	0	6	2	3	-	-	-	-	-	-	-
M05-085	7	9	8	4	1	-	-	-	-	-	-	-
M05-086	3	5	7	1	3	-	-	-	-	-	-	-
M05-087	6	5	7	3	1	-	-	-	-	-	-	-
M05-088	16	11	7	3	3	-	-	-	-	-	-	-
M05-089	5	5	11	0	2	-	-	-	-	-	-	-
M05-090	8	5	8	7	9	-	-	-	-	-	-	-
M05-091	8	6	8	3	8	-	-	-	-	-	-	-
M05-092	5	2	1	2	5	-	-	-	-	-	-	-
M05-093	12	6	8	1	7	-	-	-	-	-	-	-
M05-094	18	22	20	7	14	-	-	-	-	-	-	-
M05-095	18	5	9	7	14	-	-	-	-	-	-	-
M05-096	35	22	29	4	32	-	-	-	-	-	-	-
M05-097	44	29	45	25	30	-	-	-	-	-	-	-
M05-098	41	32	45	24	27	-	-	-	-	-	-	-
M05-099	21	21	29	14	28	-	-	-	-	-	-	-
M05-100	38	24	52	19	40	-	-	-	-	-	-	-
M05-101	28	15	25	18	22	-	-	-	-	-	-	-
M05-102	16	10	23	6	11	-	-	-	-	-	-	-
M05-103	24	10	19	5	8	-	-	-	-	-	-	-
M05-104	62	22	53	17	32	-	-	-	-	-	-	-
M05-105	30	14	16	11	25	-	-	-	-	-	-	-
M05-106	6	4	4	2	4	-	-	-	-	-	-	-
M05-107	6	3	5	1	6	-	-	-	-	-	-	-
M05-108	14	1	11	4	6	-	-	-	-	-	-	-
M05-109	16	7	9	3	6	-	-	-	-	-	-	-
M05-110	20	11	8	4	17	-	-	-	-	-	-	-
M05-111	53	21	40	16	29	-	-	-	-	-	-	-
M05-112	54	28	43	10	16	-	-	-	-	-	-	-
M05-113	26	14	45	10	14	-	-	-	-	-	-	-
M05-114	35	18	34	9	16	-	-	-	-	-	-	-
M05-115	21	24	36	4	19	-	-	-	-	-	-	-
M05-116	34	17	31	8	24	-	-	-	-	-	-	-
M05-117	51	45	63	18	45	-	-	-	-	-	-	-
M05-118	31	25	22	3	26	-	-	-	-	-	-	-
M05-119	24	23	29	7	24	-	-	-	-	-	-	-

Region A / Région A

May 14, 2012 RHA Elections / Élections des RRS du 14 mai 2012

Polling Division / Section de vote	SR 1					SR 2				SR 3		
	Jacques Yvon CORMIER	Albert L. CYR	Roger DOIRON	Cléthus MAILLET	Julien ROBICHAUD	Thérèse DUPUIS- BOURQUE	Jessica GUITARD	Monique A. LEBLANC	Tracy PETERS	Paul COUTURIER	Jean-Guy MARQUIS	Anne SOUCIE
M05-120	24	16	20	8	24	-	-	-	-	-	-	-
M05-121	47	17	40	12	23	-	-	-	-	-	-	-
M05-122	27	11	28	23	20	-	-	-	-	-	-	-
M05-123	30	11	18	6	12	-	-	-	-	-	-	-
M05-124	36	13	53	18	21	-	-	-	-	-	-	-
M05-125	20	8	40	15	21	-	-	-	-	-	-	-
M05-126	34	7	35	10	16	-	-	-	-	-	-	-
M05-127	30	15	35	10	10	-	-	-	-	-	-	-
M05-128	30	4	21	5	14	-	-	-	-	-	-	-
M05-129	29	6	31	8	21	-	-	-	-	-	-	-
M05-130	23	10	22	5	8	-	-	-	-	-	-	-
M05-131	16	10	18	5	7	-	-	-	-	-	-	-
M06-001	0	1	1	0	0	-	-	-	-	-	-	-
M06-002	0	0	1	0	0	-	-	-	-	-	-	-
M06-003	0	0	0	0	0	-	-	-	-	-	-	-
M06-004	1	0	0	0	0	-	-	-	-	-	-	-
M06-005	0	0	0	0	3	-	-	-	-	-	-	-
M06-006	0	0	0	0	0	-	-	-	-	-	-	-
M06-007	0	0	0	0	0	-	-	-	-	-	-	-
M06-008	0	0	0	0	0	-	-	-	-	-	-	-
M06-009	0	0	0	0	0	-	-	-	-	-	-	-
M06-010	0	0	0	0	0	-	-	-	-	-	-	-
M06-011	0	0	0	0	0	-	-	-	-	-	-	-
M06-012	0	0	0	0	0	-	-	-	-	-	-	-
M06-013	0	0	0	0	1	-	-	-	-	-	-	-
M06-014	0	0	0	0	1	-	-	-	-	-	-	-
M06-015	0	0	0	0	1	-	-	-	-	-	-	-
M06-016	1	0	0	0	0	-	-	-	-	-	-	-
M06-017	0	0	0	0	0	-	-	-	-	-	-	-
M06-018	1	0	0	0	0	-	-	-	-	-	-	-
M06-019	0	0	1	1	0	-	-	-	-	-	-	-
M06-020	0	0	0	0	1	-	-	-	-	-	-	-
M06-021	1	0	0	0	0	-	-	-	-	-	-	-
M06-022	0	0	0	0	0	-	-	-	-	-	-	-
M06-023	0	0	1	0	0	-	-	-	-	-	-	-
M06-024	0	0	1	0	0	-	-	-	-	-	-	-
M06-025	0	0	0	0	0	-	-	-	-	-	-	-
M06-026	60	62	37	28	34	-	-	-	-	-	-	-
M06-027	35	32	28	11	22	-	-	-	-	-	-	-
M06-028	34	42	22	4	24	-	-	-	-	-	-	-
M06-029	31	52	27	7	20	-	-	-	-	-	-	-
M06-030	37	15	12	5	9	-	-	-	-	-	-	-
M06-031	27	34	17	14	10	-	-	-	-	-	-	-
M06-032	39	29	32	20	13	-	-	-	-	-	-	-
M06-033	32	29	24	18	14	-	-	-	-	-	-	-
M06-034	27	4	12	6	10	-	-	-	-	-	-	-
M06-035	36	23	21	11	10	-	-	-	-	-	-	-
M06-036	32	29	23	5	12	-	-	-	-	-	-	-
M06-037	21	15	7	3	6	-	-	-	-	-	-	-
M06-038	36	31	23	12	18	-	-	-	-	-	-	-
M06-039	1	1	0	2	0	-	-	-	-	-	-	-
M06-040	12	9	8	5	7	-	-	-	-	-	-	-
M06-041	34	19	35	11	31	-	-	-	-	-	-	-
M06-042	39	39	53	14	31	-	-	-	-	-	-	-
M06-043	41	57	50	13	43	-	-	-	-	-	-	-
M06-044	36	76	43	18	36	-	-	-	-	-	-	-
M06-045	46	45	58	18	50	-	-	-	-	-	-	-

Region A / Région A

May 14, 2012 RHA Elections / Élections des RRS du 14 mai 2012

Polling Division / Section de vote	SR 1					SR 2				SR 3		
	Jacques Yvon CORMIER	Albert L. CYR	Roger DOIRON	Cléthus MAILLET	Julien ROBICHAUD	Thérèse DUPUIS- BOURQUE	Jessica GUITARD	Monique A. LEBLANC	Tracy PETERS	Paul COUTURIER	Jean-Guy MARQUIS	Anne SOUCIE
M06-046	29	24	33	8	15	-	-	-	-	-	-	-
M06-047	22	51	53	11	21	-	-	-	-	-	-	-
M06-048	44	27	52	10	23	-	-	-	-	-	-	-
M06-049	20	66	53	13	26	-	-	-	-	-	-	-
M06-050	34	56	40	10	28	-	-	-	-	-	-	-
M06-051	31	50	47	15	44	-	-	-	-	-	-	-
M06-052	83	90	75	25	73	-	-	-	-	-	-	-
M06-053	41	94	81	17	54	-	-	-	-	-	-	-
M06-054	70	87	108	28	68	-	-	-	-	-	-	-
M06-055	61	129	101	28	61	-	-	-	-	-	-	-
M06-056	53	27	74	19	59	-	-	-	-	-	-	-
M06-057	28	18	34	13	19	-	-	-	-	-	-	-
M06-058	10	6	12	4	5	-	-	-	-	-	-	-
M06-059	10	12	15	6	9	-	-	-	-	-	-	-
M06-060	41	37	52	8	35	-	-	-	-	-	-	-
M06-061	53	82	73	19	54	-	-	-	-	-	-	-
M06-062	69	53	71	23	74	-	-	-	-	-	-	-
M06-063	35	71	45	22	37	-	-	-	-	-	-	-
M06-064	44	47	36	3	29	-	-	-	-	-	-	-
M06-065	19	26	22	7	11	-	-	-	-	-	-	-
M06-066	42	21	29	11	31	-	-	-	-	-	-	-
M06-067	26	6	26	9	12	-	-	-	-	-	-	-
M06-068	38	31	61	4	22	-	-	-	-	-	-	-
M06-069	18	10	10	1	6	-	-	-	-	-	-	-
M06-070	15	11	21	3	8	-	-	-	-	-	-	-
M06-071	20	21	17	2	12	-	-	-	-	-	-	-
M06-072	21	15	49	11	15	-	-	-	-	-	-	-
M06-073	14	22	24	8	22	-	-	-	-	-	-	-
M06-074	37	63	53	21	34	-	-	-	-	-	-	-
M06-075	28	25	31	7	15	-	-	-	-	-	-	-
M06-076	17	47	39	9	9	-	-	-	-	-	-	-
M06-077	-	-	-	-	-	2	1	2	2	-	-	-
M06-078	-	-	-	-	-	2	2	1	3	-	-	-
M06-079	-	-	-	-	-	2	2	4	0	-	-	-
M06-080	-	-	-	-	-	8	7	15	6	-	-	-
M06-081	-	-	-	-	-	2	1	3	4	-	-	-
M06-082	-	-	-	-	-	1	5	2	2	-	-	-
M06-083	-	-	-	-	-	2	3	2	2	-	-	-
M06-084	-	-	-	-	-	0	3	1	0	-	-	-
M06-085	-	-	-	-	-	1	1	4	2	-	-	-
M06-086	-	-	-	-	-	3	1	4	8	-	-	-
M06-087	-	-	-	-	-	0	0	0	1	-	-	-
M06-088	-	-	-	-	-	2	2	4	1	-	-	-
M06-089	-	-	-	-	-	2	0	2	1	-	-	-
M06-090	-	-	-	-	-	2	2	2	1	-	-	-
M06-091	-	-	-	-	-	2	1	4	1	-	-	-
M06-092	-	-	-	-	-	2	1	0	1	-	-	-
M06-093	-	-	-	-	-	1	0	1	0	-	-	-
M06-094	-	-	-	-	-	0	2	8	1	-	-	-
M06-095	-	-	-	-	-	0	0	0	1	-	-	-
M06-096	-	-	-	-	-	1	0	2	0	-	-	-
M06-097	-	-	-	-	-	0	3	6	2	-	-	-
M06-098	-	-	-	-	-	1	2	3	2	-	-	-
M06-099	-	-	-	-	-	1	0	3	1	-	-	-
M06-100	-	-	-	-	-	1	0	6	3	-	-	-
M06-101	-	-	-	-	-	0	2	1	0	-	-	-
M06-102	-	-	-	-	-	2	2	5	0	-	-	-

Region A / Région A

May 14, 2012 RHA Elections / Élections des RRS du 14 mai 2012

Polling Division / Section de vote	SR 1					SR 2				SR 3		
	Jacques Yvon CORMIER	Albert L. CYR	Roger DOIRON	Cléus MAILLET	Julien ROBICHAUD	Thérèse DUPUIS- BOURQUE	Jessica GUITARD	Monique A. LEBLANC	Tracy PETERS	Paul COUTURIER	Jean-Guy MARQUIS	Anne SOUCIE
M06-103	-	-	-	-	-	2	0	5	2	-	-	-
M06-104	-	-	-	-	-	0	0	4	4	-	-	-
M06-105	-	-	-	-	-	1	1	4	2	-	-	-
M06-106	-	-	-	-	-	0	2	5	1	-	-	-
M06-107	-	-	-	-	-	5	1	2	1	-	-	-
M06-108	-	-	-	-	-	0	4	1	3	-	-	-
M06-109	-	-	-	-	-	0	0	0	3	-	-	-
M06-110	-	-	-	-	-	1	0	2	3	-	-	-
M06-111	-	-	-	-	-	1	1	1	0	-	-	-
M06-112	-	-	-	-	-	1	0	2	1	-	-	-
M06-113	-	-	-	-	-	0	1	0	0	-	-	-
M06-114	-	-	-	-	-	0	0	1	2	-	-	-
M06-115	-	-	-	-	-	0	0	0	1	-	-	-
M06-116	-	-	-	-	-	0	2	0	0	-	-	-
M06-117	-	-	-	-	-	1	0	0	0	-	-	-
M06-118	-	-	-	-	-	1	0	0	0	-	-	-
M06-119	-	-	-	-	-	1	0	1	1	-	-	-
M06-120	-	-	-	-	-	0	0	1	0	-	-	-
M06-121	-	-	-	-	-	0	0	0	0	-	-	-
M06-122	-	-	-	-	-	0	0	0	0	-	-	-
M06-123	-	-	-	-	-	0	0	0	1	-	-	-
M06-124	-	-	-	-	-	0	0	0	0	-	-	-
M06-125	-	-	-	-	-	0	0	1	0	-	-	-
M06-126	-	-	-	-	-	0	0	0	0	-	-	-
M06-127	-	-	-	-	-	0	0	0	0	-	-	-
M06-128	-	-	-	-	-	0	0	0	0	-	-	-
M06-129	-	-	-	-	-	0	0	0	1	-	-	-
M06-130	-	-	-	-	-	0	0	0	0	-	-	-
M06-131	-	-	-	-	-	0	0	1	0	-	-	-
M06-132	-	-	-	-	-	0	0	0	0	-	-	-
M06-133	-	-	-	-	-	0	0	0	0	-	-	-
M06-134	-	-	-	-	-	0	0	0	0	-	-	-
M06-135	-	-	-	-	-	0	0	0	0	-	-	-
M06-136	-	-	-	-	-	0	0	0	0	-	-	-
M06-137	-	-	-	-	-	0	0	0	0	-	-	-
M06-138	-	-	-	-	-	0	0	2	1	-	-	-
M06-139	-	-	-	-	-	0	0	1	0	-	-	-
M06-140	-	-	-	-	-	1	0	0	2	-	-	-
M06-141	-	-	-	-	-	0	0	0	0	-	-	-
M06-142	-	-	-	-	-	0	0	0	0	-	-	-
M06-143	-	-	-	-	-	0	0	0	0	-	-	-
M06-144	-	-	-	-	-	0	0	0	0	-	-	-
M06-145	-	-	-	-	-	1	0	0	1	-	-	-
M06-146	-	-	-	-	-	0	0	0	0	-	-	-
M06-147	-	-	-	-	-	0	0	0	0	-	-	-
M06-148	-	-	-	-	-	0	0	0	0	-	-	-
M06-149	-	-	-	-	-	0	0	1	0	-	-	-
M06-150	-	-	-	-	-	2	0	0	0	-	-	-
M06-151	-	-	-	-	-	0	0	0	0	-	-	-
M06-152	-	-	-	-	-	0	0	0	0	-	-	-
M06-153	-	-	-	-	-	0	0	0	0	-	-	-
M06-154	-	-	-	-	-	3	3	0	0	-	-	-
M06-155	-	-	-	-	-	0	0	4	2	-	-	-
M06-156	-	-	-	-	-	0	2	0	0	-	-	-
M06-157	-	-	-	-	-	1	1	0	0	-	-	-
M06-158	-	-	-	-	-	3	2	3	4	-	-	-
M07-001	-	-	-	-	-	5	4	17	7	-	-	-

Region A / Région A

May 14, 2012 RHA Elections / Élections des RRS du 14 mai 2012

Polling Division / Section de vote	SR 1					SR 2				SR 3		
	Jacques Yvon CORMIER	Albert L. CYR	Roger DOIRON	Cléus MAILLET	Julien ROBICHAUD	Thérèse DUPUIS- BOURQUE	Jessica GUITARD	Monique A. LEBLANC	Tracy PETERS	Paul COUTURIER	Jean-Guy MARQUIS	Anne SOUCIE
M07-002	-	-	-	-	-	31	24	57	8	-	-	-
M07-003	-	-	-	-	-	6	5	12	4	-	-	-
M07-004	-	-	-	-	-	18	11	28	4	-	-	-
M07-005	-	-	-	-	-	32	43	40	10	-	-	-
M07-006	-	-	-	-	-	2	3	11	4	-	-	-
M07-007	-	-	-	-	-	28	35	58	8	-	-	-
M07-008	-	-	-	-	-	4	10	15	5	-	-	-
M07-009	-	-	-	-	-	8	2	10	0	-	-	-
M07-010	-	-	-	-	-	2	4	8	0	-	-	-
M07-011	-	-	-	-	-	10	8	15	0	-	-	-
M07-012	-	-	-	-	-	13	8	17	3	-	-	-
M07-013	-	-	-	-	-	5	5	8	3	-	-	-
M07-014	-	-	-	-	-	9	8	19	2	-	-	-
M07-015	-	-	-	-	-	32	15	45	6	-	-	-
M07-016	-	-	-	-	-	7	3	4	0	-	-	-
M07-017	-	-	-	-	-	12	9	33	4	-	-	-
M07-018	-	-	-	-	-	10	5	13	0	-	-	-
M07-019	-	-	-	-	-	4	5	12	1	-	-	-
M07-020	-	-	-	-	-	7	6	21	6	-	-	-
M07-021	-	-	-	-	-	8	6	9	4	-	-	-
M07-022	-	-	-	-	-	9	3	20	0	-	-	-
M07-023	-	-	-	-	-	14	6	24	1	-	-	-
M07-024	-	-	-	-	-	11	9	30	2	-	-	-
M07-025	-	-	-	-	-	12	11	38	7	-	-	-
M07-026	-	-	-	-	-	8	8	22	1	-	-	-
M07-027	-	-	-	-	-	3	7	6	2	-	-	-
M07-028	-	-	-	-	-	9	4	11	2	-	-	-
M07-029	-	-	-	-	-	18	6	20	2	-	-	-
M07-030	-	-	-	-	-	12	4	25	2	-	-	-
M07-031	-	-	-	-	-	5	1	5	1	-	-	-
M07-032	-	-	-	-	-	17	6	21	0	-	-	-
M07-033	-	-	-	-	-	19	16	27	5	-	-	-
M07-034	-	-	-	-	-	8	14	18	2	-	-	-
M07-035	-	-	-	-	-	17	14	34	3	-	-	-
M07-036	-	-	-	-	-	15	4	27	3	-	-	-
M07-037	-	-	-	-	-	16	10	33	9	-	-	-
M07-038	-	-	-	-	-	10	2	22	8	-	-	-
M07-039	-	-	-	-	-	16	3	17	13	-	-	-
M07-040	-	-	-	-	-	33	5	47	4	-	-	-
M07-041	-	-	-	-	-	10	8	16	5	-	-	-
M07-042	-	-	-	-	-	16	6	17	14	-	-	-
M07-043	-	-	-	-	-	10	12	20	12	-	-	-
M07-044	-	-	-	-	-	21	7	30	14	-	-	-
M07-045	-	-	-	-	-	30	13	48	16	-	-	-
M07-046	-	-	-	-	-	10	7	17	8	-	-	-
M07-047	-	-	-	-	-	4	2	9	7	-	-	-
M07-048	-	-	-	-	-	9	5	19	3	-	-	-
M07-049	-	-	-	-	-	2	1	5	0	-	-	-
M07-050	-	-	-	-	-	24	17	49	8	-	-	-
M07-051	-	-	-	-	-	18	22	29	13	-	-	-
M07-052	-	-	-	-	-	12	8	23	1	-	-	-
M07-053	-	-	-	-	-	13	22	43	3	-	-	-
M07-054	-	-	-	-	-	9	3	20	3	-	-	-
M07-055	-	-	-	-	-	12	8	11	1	-	-	-
M07-056	-	-	-	-	-	9	4	9	1	-	-	-
M07-057	-	-	-	-	-	8	4	17	0	-	-	-
M07-058	-	-	-	-	-	5	3	9	3	-	-	-

Region A / Région A

May 14, 2012 RHA Elections / Élections des RRS du 14 mai 2012

Polling Division / Section de vote	SR 1					SR 2				SR 3		
	Jacques Yvon CORMIER	Albert L. CYR	Roger DOIRON	Cléthus MAILLET	Julien ROBICHAUD	Thérèse DUPUIS- BOURQUE	Jessica GUITARD	Monique A. LEBLANC	Tracy PETERS	Paul COUTURIER	Jean-Guy MARQUIS	Anne SOUCIE
M07-059	-	-	-	-	-	5	1	8	4	-	-	-
M07-060	-	-	-	-	-	4	4	13	1	-	-	-
M07-061	-	-	-	-	-	29	4	23	5	-	-	-
M07-062	-	-	-	-	-	15	3	18	4	-	-	-
M07-063	-	-	-	-	-	10	3	25	3	-	-	-
M07-064	-	-	-	-	-	12	8	12	1	-	-	-
M07-065	-	-	-	-	-	6	1	8	1	-	-	-
M07-066	-	-	-	-	-	4	5	15	2	-	-	-
M07-067	-	-	-	-	-	5	9	21	5	-	-	-
M07-068	-	-	-	-	-	11	1	17	7	-	-	-
M07-069	-	-	-	-	-	4	2	7	4	-	-	-
M07-070	-	-	-	-	-	6	10	11	1	-	-	-
M07-071	-	-	-	-	-	3	4	15	4	-	-	-
M07-072	-	-	-	-	-	17	3	22	8	-	-	-
M07-073	-	-	-	-	-	1	2	9	3	-	-	-
M07-074	-	-	-	-	-	1	3	5	2	-	-	-
M07-075	-	-	-	-	-	2	4	0	0	-	-	-
M07-076	-	-	-	-	-	1	2	1	1	-	-	-
M07-077	-	-	-	-	-	0	1	7	1	-	-	-
M07-078	-	-	-	-	-	4	2	5	3	-	-	-
M07-079	-	-	-	-	-	6	5	17	2	-	-	-
M07-080	-	-	-	-	-	4	1	11	0	-	-	-
M07-081	-	-	-	-	-	4	3	5	2	-	-	-
M07-082	-	-	-	-	-	5	7	9	0	-	-	-
M07-083	-	-	-	-	-	4	1	7	3	-	-	-
M07-084	-	-	-	-	-	7	5	13	4	-	-	-
M07-085	-	-	-	-	-	4	8	15	4	-	-	-
M07-086	-	-	-	-	-	5	4	16	3	-	-	-
M07-087	-	-	-	-	-	1	1	9	0	-	-	-
M07-088	-	-	-	-	-	6	9	19	4	-	-	-
M07-089	-	-	-	-	-	16	20	28	11	-	-	-
M07-090	-	-	-	-	-	13	8	22	2	-	-	-
M07-091	-	-	-	-	-	13	1	19	1	-	-	-
M07-092	-	-	-	-	-	3	2	7	2	-	-	-
M07-093	-	-	-	-	-	3	5	17	2	-	-	-
M07-094	-	-	-	-	-	7	2	11	3	-	-	-
M07-095	-	-	-	-	-	5	2	8	2	-	-	-
M07-096	-	-	-	-	-	4	6	7	2	-	-	-
M07-097	-	-	-	-	-	0	2	5	2	-	-	-
M07-098	-	-	-	-	-	7	7	12	2	-	-	-
M07-099	-	-	-	-	-	5	4	15	4	-	-	-
M07-100	-	-	-	-	-	7	4	10	3	-	-	-
M07-101	-	-	-	-	-	7	9	22	5	-	-	-
M07-102	-	-	-	-	-	5	2	8	6	-	-	-
M07-103	-	-	-	-	-	1	1	1	1	-	-	-
M07-104	-	-	-	-	-	7	12	20	4	-	-	-
M07-105	-	-	-	-	-	3	7	10	4	-	-	-
M07-106	-	-	-	-	-	10	6	21	3	-	-	-
M07-107	-	-	-	-	-	8	8	8	4	-	-	-
M07-108	-	-	-	-	-	6	5	14	2	-	-	-
M07-109	-	-	-	-	-	7	2	15	4	-	-	-
M07-110	-	-	-	-	-	6	3	5	3	-	-	-
M07-111	-	-	-	-	-	6	5	9	1	-	-	-
M07-112	-	-	-	-	-	7	12	29	3	-	-	-
M07-113	-	-	-	-	-	12	9	20	4	-	-	-
M07-114	-	-	-	-	-	8	9	17	10	-	-	-
M07-115	-	-	-	-	-	13	9	27	3	-	-	-

Region A / Région A

May 14, 2012 RHA Elections / Élections des RRS du 14 mai 2012

Polling Division / Section de vote	SR 1					SR 2				SR 3		
	Jacques Yvon CORMIER	Albert L. CYR	Roger DOIRON	Cléus MAILLET	Julien ROBICHAUD	Thérèse DUPUIS- BOURQUE	Jessica GUITARD	Monique A. LEBLANC	Tracy PETERS	Paul COUTURIER	Jean-Guy MARQUIS	Anne SOUCIE
M07-116	-	-	-	-	-	6	4	18	0	-	-	-
M07-117	-	-	-	-	-	2	4	8	0	-	-	-
M07-118	-	-	-	-	-	6	1	17	4	-	-	-
M07-119	-	-	-	-	-	3	5	6	1	-	-	-
M07-120	-	-	-	-	-	9	8	14	4	-	-	-
M07-121	-	-	-	-	-	3	2	12	1	-	-	-
M07-122	-	-	-	-	-	2	3	5	2	-	-	-
M07-123	-	-	-	-	-	3	7	9	2	-	-	-
M07-124	-	-	-	-	-	1	4	7	0	-	-	-
M07-125	-	-	-	-	-	4	4	9	6	-	-	-
M07-126	-	-	-	-	-	4	4	16	5	-	-	-
M07-127	-	-	-	-	-	6	2	14	2	-	-	-
M07-128	-	-	-	-	-	4	1	5	3	-	-	-
M07-129	-	-	-	-	-	1	8	14	2	-	-	-
M07-130	-	-	-	-	-	10	7	12	4	-	-	-
M07-131	-	-	-	-	-	5	3	2	0	-	-	-
M07-132	-	-	-	-	-	1	1	3	0	-	-	-
M07-133	-	-	-	-	-	10	4	12	2	-	-	-
M07-134	-	-	-	-	-	0	3	5	0	-	-	-
M07-135	-	-	-	-	-	6	4	15	2	-	-	-
M07-136	-	-	-	-	-	4	0	7	1	-	-	-
M07-137	-	-	-	-	-	0	3	4	2	-	-	-
M07-138	-	-	-	-	-	1	4	3	2	-	-	-
M07-139	-	-	-	-	-	1	0	3	1	-	-	-
M07-140	-	-	-	-	-	0	0	0	0	-	-	-
M07-141	-	-	-	-	-	0	0	0	0	-	-	-
M07-142	-	-	-	-	-	0	0	2	0	-	-	-
M07-143	-	-	-	-	-	1	0	0	0	-	-	-
M07-144	-	-	-	-	-	0	0	1	0	-	-	-
M07-145	-	-	-	-	-	6	2	1	1	-	-	-
M07-146	-	-	-	-	-	2	2	2	1	-	-	-
M07-147	-	-	-	-	-	4	2	4	1	-	-	-
M07-148	-	-	-	-	-	0	1	2	2	-	-	-
M07-149	-	-	-	-	-	0	1	5	0	-	-	-
M07-150	-	-	-	-	-	4	2	9	0	-	-	-
M07-151	-	-	-	-	-	8	3	15	2	-	-	-
M07-152	-	-	-	-	-	12	12	25	5	-	-	-
M07-153	-	-	-	-	-	8	4	13	3	-	-	-
M07-154	-	-	-	-	-	3	2	3	1	-	-	-
M07-155	-	-	-	-	-	1	1	5	1	-	-	-
M07-156	-	-	-	-	-	4	0	8	0	-	-	-
M07-157	-	-	-	-	-	4	4	10	2	-	-	-
M07-158	-	-	-	-	-	4	1	6	2	-	-	-
M07-159	-	-	-	-	-	5	6	5	2	-	-	-
M14-001	-	-	-	-	-	-	-	-	-	0	6	3
M14-002	-	-	-	-	-	-	-	-	-	2	6	4
M14-003	-	-	-	-	-	-	-	-	-	2	14	13
M14-004	-	-	-	-	-	-	-	-	-	0	4	5
M14-005	-	-	-	-	-	-	-	-	-	0	10	18
M14-006	-	-	-	-	-	-	-	-	-	10	50	79
M14-007	-	-	-	-	-	-	-	-	-	23	54	103
M14-008	-	-	-	-	-	-	-	-	-	0	1	0
M14-009	-	-	-	-	-	-	-	-	-	1	26	60
M14-010	-	-	-	-	-	-	-	-	-	0	11	17
M14-011	-	-	-	-	-	-	-	-	-	2	19	31
M14-012	-	-	-	-	-	-	-	-	-	2	48	50
M14-013	-	-	-	-	-	-	-	-	-	0	1	5

Region A / Région A

May 14, 2012 RHA Elections / Élections des RRS du 14 mai 2012

Polling Division / Section de vote	SR 1					SR 2				SR 3		
	Jacques Yvon CORMIER	Albert L. CYR	Roger DOIRON	Clépus MAILLET	Julien ROBICHAUD	Thérèse DUPUIS- BOURQUE	Jessica GUITARD	Monique A. LEBLANC	Tracy PETERS	Paul COUTURIER	Jean-Guy MARQUIS	Anne SOUCIE
M14-014	-	-	-	-	-	-	-	-	-	0	4	12
M14-015	-	-	-	-	-	-	-	-	-	0	2	3
M14-016	-	-	-	-	-	-	-	-	-	2	98	52
M14-017	-	-	-	-	-	-	-	-	-	1	108	64
M14-018	-	-	-	-	-	-	-	-	-	3	101	138
M14-019	-	-	-	-	-	-	-	-	-	2	64	159
M14-020	-	-	-	-	-	-	-	-	-	1	62	112
M14-021	-	-	-	-	-	-	-	-	-	2	71	122
M14-022	-	-	-	-	-	-	-	-	-	3	59	135
M14-023	-	-	-	-	-	-	-	-	-	2	48	115
M14-024	-	-	-	-	-	-	-	-	-	3	53	90
M14-025	-	-	-	-	-	-	-	-	-	2	12	33
M14-026	-	-	-	-	-	-	-	-	-	8	55	96
M14-027	-	-	-	-	-	-	-	-	-	3	35	110
M14-028	-	-	-	-	-	-	-	-	-	6	56	94
M14-029	-	-	-	-	-	-	-	-	-	5	68	93
M14-030	-	-	-	-	-	-	-	-	-	9	48	87
M14-031	-	-	-	-	-	-	-	-	-	4	70	107
M14-032	-	-	-	-	-	-	-	-	-	6	37	62
M14-033	-	-	-	-	-	-	-	-	-	6	72	130
M14-034	-	-	-	-	-	-	-	-	-	5	65	120
M14-035	-	-	-	-	-	-	-	-	-	12	59	192
M14-036	-	-	-	-	-	-	-	-	-	3	73	118
M14-037	-	-	-	-	-	-	-	-	-	3	91	233
M14-038	-	-	-	-	-	-	-	-	-	5	115	286
M14-039	-	-	-	-	-	-	-	-	-	10	48	104
M14-040	-	-	-	-	-	-	-	-	-	11	87	154
M14-041	-	-	-	-	-	-	-	-	-	8	40	124
M14-042	-	-	-	-	-	-	-	-	-	13	72	139
M14-043	-	-	-	-	-	-	-	-	-	14	46	105
M14-044	-	-	-	-	-	-	-	-	-	11	69	133
M14-045	-	-	-	-	-	-	-	-	-	5	54	83
M14-046	-	-	-	-	-	-	-	-	-	14	52	119
M14-047	-	-	-	-	-	-	-	-	-	7	76	98
M14-048	-	-	-	-	-	-	-	-	-	5	54	103
M14-049	-	-	-	-	-	-	-	-	-	14	86	140
M14-050	-	-	-	-	-	-	-	-	-	4	40	82
M14-051	-	-	-	-	-	-	-	-	-	5	42	84
M14-052	-	-	-	-	-	-	-	-	-	4	36	89
M14-053	-	-	-	-	-	-	-	-	-	5	42	94
M14-054	-	-	-	-	-	-	-	-	-	1	30	48
M14-055	-	-	-	-	-	-	-	-	-	2	40	87
M14-056	-	-	-	-	-	-	-	-	-	3	22	47
M14-057	-	-	-	-	-	-	-	-	-	1	3	15
M14-058	-	-	-	-	-	-	-	-	-	3	25	51
M14-059	-	-	-	-	-	-	-	-	-	1	22	23
M14-060	-	-	-	-	-	-	-	-	-	2	3	8
M01-001	-	-	-	-	-	-	-	-	-	-	-	-
M01-002	-	-	-	-	-	-	-	-	-	-	-	-
M01-003	-	-	-	-	-	-	-	-	-	-	-	-
M01-004	-	-	-	-	-	-	-	-	-	-	-	-
M01-005	-	-	-	-	-	-	-	-	-	-	-	-
M01-006	-	-	-	-	-	-	-	-	-	-	-	-
M01-007	-	-	-	-	-	-	-	-	-	-	-	-
M01-008	-	-	-	-	-	-	-	-	-	-	-	-
M01-009	-	-	-	-	-	-	-	-	-	-	-	-
M01-010	-	-	-	-	-	-	-	-	-	-	-	-

Region A / Région A

May 14, 2012 RHA Elections / Élections des RRS du 14 mai 2012

Polling Division / Section de vote	SR 1					SR 2				SR 3		
	Jacques Yvon CORMIER	Albert L. CYR	Roger DOIRON	Cléus MAILLET	Julien ROBICHAUD	Thérèse DUPUIS- BOURQUE	Jessica GUITARD	Monique A. LEBLANC	Tracy PETERS	Paul COUTURIER	Jean-Guy MARQUIS	Anne SOUCIE
M01-011	-	-	-	-	-	-	-	-	-	-	-	-
M01-012	-	-	-	-	-	-	-	-	-	-	-	-
M01-013	-	-	-	-	-	-	-	-	-	-	-	-
M01-014	-	-	-	-	-	-	-	-	-	-	-	-
M01-015	-	-	-	-	-	-	-	-	-	-	-	-
M01-016	-	-	-	-	-	-	-	-	-	-	-	-
M14-061	-	-	-	-	-	-	-	-	-	-	-	-
M14-062	-	-	-	-	-	-	-	-	-	-	-	-
M14-063	-	-	-	-	-	-	-	-	-	-	-	-
M14-064	-	-	-	-	-	-	-	-	-	-	-	-
M14-065	-	-	-	-	-	-	-	-	-	-	-	-
M14-066	-	-	-	-	-	-	-	-	-	-	-	-
M14-067	-	-	-	-	-	-	-	-	-	-	-	-
M14-068	-	-	-	-	-	-	-	-	-	-	-	-
M14-069	-	-	-	-	-	-	-	-	-	-	-	-
M14-070	-	-	-	-	-	-	-	-	-	-	-	-
M14-071	-	-	-	-	-	-	-	-	-	-	-	-
M14-072	-	-	-	-	-	-	-	-	-	-	-	-
M14-073	-	-	-	-	-	-	-	-	-	-	-	-
M14-074	-	-	-	-	-	-	-	-	-	-	-	-
M14-075	-	-	-	-	-	-	-	-	-	-	-	-
M14-076	-	-	-	-	-	-	-	-	-	-	-	-
M14-077	-	-	-	-	-	-	-	-	-	-	-	-
M14-078	-	-	-	-	-	-	-	-	-	-	-	-
M14-079	-	-	-	-	-	-	-	-	-	-	-	-
M14-080	-	-	-	-	-	-	-	-	-	-	-	-
M14-081	-	-	-	-	-	-	-	-	-	-	-	-
M14-082	-	-	-	-	-	-	-	-	-	-	-	-
M14-083	-	-	-	-	-	-	-	-	-	-	-	-
M14-084	-	-	-	-	-	-	-	-	-	-	-	-
M14-085	-	-	-	-	-	-	-	-	-	-	-	-
M14-086	-	-	-	-	-	-	-	-	-	-	-	-
M14-087	-	-	-	-	-	-	-	-	-	-	-	-
M14-088	-	-	-	-	-	-	-	-	-	-	-	-
M14-089	-	-	-	-	-	-	-	-	-	-	-	-
M14-090	-	-	-	-	-	-	-	-	-	-	-	-
M14-091	-	-	-	-	-	-	-	-	-	-	-	-
M14-092	-	-	-	-	-	-	-	-	-	-	-	-
M14-093	-	-	-	-	-	-	-	-	-	-	-	-
M14-094	-	-	-	-	-	-	-	-	-	-	-	-
M14-095	-	-	-	-	-	-	-	-	-	-	-	-
M14-096	-	-	-	-	-	-	-	-	-	-	-	-
M14-097	-	-	-	-	-	-	-	-	-	-	-	-
M14-098	-	-	-	-	-	-	-	-	-	-	-	-
M14-099	-	-	-	-	-	-	-	-	-	-	-	-
M14-100	-	-	-	-	-	-	-	-	-	-	-	-
M14-101	-	-	-	-	-	-	-	-	-	-	-	-
M14-102	-	-	-	-	-	-	-	-	-	-	-	-
M14-103	-	-	-	-	-	-	-	-	-	-	-	-
M14-104	-	-	-	-	-	-	-	-	-	-	-	-
M14-105	-	-	-	-	-	-	-	-	-	-	-	-
M14-106	-	-	-	-	-	-	-	-	-	-	-	-
M14-107	-	-	-	-	-	-	-	-	-	-	-	-
M14-108	-	-	-	-	-	-	-	-	-	-	-	-
M14-109	-	-	-	-	-	-	-	-	-	-	-	-
M14-110	-	-	-	-	-	-	-	-	-	-	-	-
M14-111	-	-	-	-	-	-	-	-	-	-	-	-

Region A / Région A

May 14, 2012 RHA Elections / Élections des RRS du 14 mai 2012

Polling Division / Section de vote	SR 1					SR 2				SR 3		
	Jacques Yvon CORMIER	Albert L. CYR	Roger DOIRON	Clépus MAILLET	Julien ROBICHAUD	Thérèse DUPUIS- BOURQUE	Jessica GUITARD	Monique A. LEBLANC	Tracy PETERS	Paul COUTURIER	Jean-Guy MARQUIS	Anne SOUCIE
M01-017	-	-	-	-	-	-	-	-	-	-	-	-
M01-018	-	-	-	-	-	-	-	-	-	-	-	-
M01-019	-	-	-	-	-	-	-	-	-	-	-	-
M01-020	-	-	-	-	-	-	-	-	-	-	-	-
M01-021	-	-	-	-	-	-	-	-	-	-	-	-
M01-022	-	-	-	-	-	-	-	-	-	-	-	-
M01-023	-	-	-	-	-	-	-	-	-	-	-	-
M01-024	-	-	-	-	-	-	-	-	-	-	-	-
M01-025	-	-	-	-	-	-	-	-	-	-	-	-
M01-026	-	-	-	-	-	-	-	-	-	-	-	-
M01-027	-	-	-	-	-	-	-	-	-	-	-	-
M01-028	-	-	-	-	-	-	-	-	-	-	-	-
M01-029	-	-	-	-	-	-	-	-	-	-	-	-
M01-030	-	-	-	-	-	-	-	-	-	-	-	-
M01-031	-	-	-	-	-	-	-	-	-	-	-	-
M01-032	-	-	-	-	-	-	-	-	-	-	-	-
M01-033	-	-	-	-	-	-	-	-	-	-	-	-
M01-034	-	-	-	-	-	-	-	-	-	-	-	-
M01-035	-	-	-	-	-	-	-	-	-	-	-	-
M01-036	-	-	-	-	-	-	-	-	-	-	-	-
M01-037	-	-	-	-	-	-	-	-	-	-	-	-
M01-038	-	-	-	-	-	-	-	-	-	-	-	-
M01-039	-	-	-	-	-	-	-	-	-	-	-	-
M01-040	-	-	-	-	-	-	-	-	-	-	-	-
M01-041	-	-	-	-	-	-	-	-	-	-	-	-
M01-042	-	-	-	-	-	-	-	-	-	-	-	-
M01-043	-	-	-	-	-	-	-	-	-	-	-	-
M01-044	-	-	-	-	-	-	-	-	-	-	-	-
M01-045	-	-	-	-	-	-	-	-	-	-	-	-
M01-046	-	-	-	-	-	-	-	-	-	-	-	-
M01-047	-	-	-	-	-	-	-	-	-	-	-	-
M01-048	-	-	-	-	-	-	-	-	-	-	-	-
M01-049	-	-	-	-	-	-	-	-	-	-	-	-
M01-050	-	-	-	-	-	-	-	-	-	-	-	-
M01-069	-	-	-	-	-	-	-	-	-	-	-	-
M01-070	-	-	-	-	-	-	-	-	-	-	-	-
M01-071	-	-	-	-	-	-	-	-	-	-	-	-
M01-051	-	-	-	-	-	-	-	-	-	-	-	-
M01-052	-	-	-	-	-	-	-	-	-	-	-	-
M01-053	-	-	-	-	-	-	-	-	-	-	-	-
M01-054	-	-	-	-	-	-	-	-	-	-	-	-
M01-055	-	-	-	-	-	-	-	-	-	-	-	-
M01-056	-	-	-	-	-	-	-	-	-	-	-	-
M01-057	-	-	-	-	-	-	-	-	-	-	-	-
M01-058	-	-	-	-	-	-	-	-	-	-	-	-
M01-059	-	-	-	-	-	-	-	-	-	-	-	-
M01-060	-	-	-	-	-	-	-	-	-	-	-	-
M01-061	-	-	-	-	-	-	-	-	-	-	-	-
M01-062	-	-	-	-	-	-	-	-	-	-	-	-
M01-063	-	-	-	-	-	-	-	-	-	-	-	-
M01-064	-	-	-	-	-	-	-	-	-	-	-	-
M01-065	-	-	-	-	-	-	-	-	-	-	-	-
M01-066	-	-	-	-	-	-	-	-	-	-	-	-
M01-067	-	-	-	-	-	-	-	-	-	-	-	-
M01-068	-	-	-	-	-	-	-	-	-	-	-	-
M01-072	-	-	-	-	-	-	-	-	-	-	-	-
M01-073	-	-	-	-	-	-	-	-	-	-	-	-

Region A / Région A

May 14, 2012 RHA Elections / Élections des RRS du 14 mai 2012

Polling Division / Section de vote	SR 1					SR 2				SR 3		
	Jacques Yvon CORMIER	Albert L. CYR	Roger DOIRON	Cléus MAILLET	Julien ROBICHAUD	Thérèse DUPUIS- BOURQUE	Jessica GUITARD	Monique A. LEBLANC	Tracy PETERS	Paul COUTURIER	Jean-Guy MARQUIS	Anne SOUCIE
M01-074
M01-075
M01-076
M01-077
M01-078
M01-079
M01-080
M01-081
M01-082
M02-001
M02-002
M02-003
M02-004
M02-005
M02-006
M02-007
M02-008
M02-009
M02-010
M02-011
M02-012
M02-013
M02-014
M02-015
M02-016
M02-017
M02-018
M02-019
M02-020
M02-021
M02-022
M02-023
M02-024
M02-025
M02-026
M02-027
M02-028
M02-029
M02-030
M02-031
M02-032
M02-033
M02-034
M02-035
M02-036
M02-037
M02-038
M02-039
M02-040
M02-041
M02-042
M02-043
M02-044
M02-045
M02-046
M02-047
M02-048

Region A / Région A

May 14, 2012 RHA Elections / Élections des RRS du 14 mai 2012

Polling Division / Section de vote	SR 1					SR 2				SR 3		
	Jacques Yvon CORMIER	Albert L. CYR	Roger DOIRON	Clépus MAILLET	Julien ROBICHAUD	Thérèse DUPUIS- BOURQUE	Jessica GUITARD	Monique A. LEBLANC	Tracy PETERS	Paul COUTURIER	Jean-Guy MARQUIS	Anne SOUCIE
M02-049	-	-	-	-	-	-	-	-	-	-	-	-
M02-050	-	-	-	-	-	-	-	-	-	-	-	-
M02-051	-	-	-	-	-	-	-	-	-	-	-	-
M02-052	-	-	-	-	-	-	-	-	-	-	-	-
M02-053	-	-	-	-	-	-	-	-	-	-	-	-
M02-054	-	-	-	-	-	-	-	-	-	-	-	-
M02-055	-	-	-	-	-	-	-	-	-	-	-	-
M02-056	-	-	-	-	-	-	-	-	-	-	-	-
M02-057	-	-	-	-	-	-	-	-	-	-	-	-
M02-058	-	-	-	-	-	-	-	-	-	-	-	-
M02-059	-	-	-	-	-	-	-	-	-	-	-	-
M02-060	-	-	-	-	-	-	-	-	-	-	-	-
M02-061	-	-	-	-	-	-	-	-	-	-	-	-
M02-062	-	-	-	-	-	-	-	-	-	-	-	-
M02-063	-	-	-	-	-	-	-	-	-	-	-	-
M02-064	-	-	-	-	-	-	-	-	-	-	-	-
M02-065	-	-	-	-	-	-	-	-	-	-	-	-
M02-066	-	-	-	-	-	-	-	-	-	-	-	-
M02-067	-	-	-	-	-	-	-	-	-	-	-	-
M02-068	-	-	-	-	-	-	-	-	-	-	-	-
M02-069	-	-	-	-	-	-	-	-	-	-	-	-
M02-070	-	-	-	-	-	-	-	-	-	-	-	-
M02-071	-	-	-	-	-	-	-	-	-	-	-	-
M02-072	-	-	-	-	-	-	-	-	-	-	-	-
M02-073	-	-	-	-	-	-	-	-	-	-	-	-
M02-074	-	-	-	-	-	-	-	-	-	-	-	-
M02-075	-	-	-	-	-	-	-	-	-	-	-	-
M02-076	-	-	-	-	-	-	-	-	-	-	-	-
M02-077	-	-	-	-	-	-	-	-	-	-	-	-
M02-078	-	-	-	-	-	-	-	-	-	-	-	-
M02-079	-	-	-	-	-	-	-	-	-	-	-	-
M02-080	-	-	-	-	-	-	-	-	-	-	-	-
M02-081	-	-	-	-	-	-	-	-	-	-	-	-
M02-082	-	-	-	-	-	-	-	-	-	-	-	-
M02-083	-	-	-	-	-	-	-	-	-	-	-	-
M02-084	-	-	-	-	-	-	-	-	-	-	-	-
M02-085	-	-	-	-	-	-	-	-	-	-	-	-
M02-086	-	-	-	-	-	-	-	-	-	-	-	-
M02-087	-	-	-	-	-	-	-	-	-	-	-	-
M02-088	-	-	-	-	-	-	-	-	-	-	-	-
M02-089	-	-	-	-	-	-	-	-	-	-	-	-
M02-090	-	-	-	-	-	-	-	-	-	-	-	-
M02-091	-	-	-	-	-	-	-	-	-	-	-	-
M02-092	-	-	-	-	-	-	-	-	-	-	-	-
M02-093	-	-	-	-	-	-	-	-	-	-	-	-
M02-094	-	-	-	-	-	-	-	-	-	-	-	-
M02-095	-	-	-	-	-	-	-	-	-	-	-	-
M03-058	-	-	-	-	-	-	-	-	-	-	-	-
M03-059	-	-	-	-	-	-	-	-	-	-	-	-
M03-060	-	-	-	-	-	-	-	-	-	-	-	-
M03-061	-	-	-	-	-	-	-	-	-	-	-	-
M03-062	-	-	-	-	-	-	-	-	-	-	-	-
M03-063	-	-	-	-	-	-	-	-	-	-	-	-
M03-064	-	-	-	-	-	-	-	-	-	-	-	-
M03-065	-	-	-	-	-	-	-	-	-	-	-	-
M03-066	-	-	-	-	-	-	-	-	-	-	-	-
M03-067	-	-	-	-	-	-	-	-	-	-	-	-

Region A / Région A

May 14, 2012 RHA Elections / Élections des RRS du 14 mai 2012

Polling Division / Section de vote	SR 1					SR 2				SR 3		
	Jacques Yvon CORMIER	Albert L. CYR	Roger DOIRON	Clépus MAILLET	Julien ROBICHAUD	Thérèse DUPUIS- BOURQUE	Jessica GUITARD	Monique A. LEBLANC	Tracy PETERS	Paul COUTURIER	Jean-Guy MARQUIS	Anne SOUCIE
M03-001
M03-002
M03-003
M03-004
M03-005
M03-006
M03-007
M03-008
M03-009
M03-010
M03-011
M03-012
M03-013
M03-014
M03-015
M03-016
M03-017
M03-018
M03-019
M03-020
M03-021
M03-022
M03-023
M03-024
M03-025
M03-026
M03-027
M03-028
M03-029
M03-030
M03-031
M03-032
M03-033
M03-034
M03-035
M03-036
M03-037
M03-038
M03-039
M03-040
M03-041
M03-042
M03-043
M03-044
M03-045
M03-046
M03-047
M03-048
M03-049
M03-050
M03-051
M03-052
M03-053
M03-054
M03-055
M03-056
M03-057

Region A / Région A

May 14, 2012 RHA Elections / Élections des RRS du 14 mai 2012

Polling Division / Section de vote	SR 1					SR 2				SR 3		
	Jacques Yvon CORMIER	Albert L. CYR	Roger DOIRON	Cléus MAILLET	Julien ROBICHAUD	Thérèse DUPUIS- BOURQUE	Jessica GUITARD	Monique A. LEBLANC	Tracy PETERS	Paul COUTURIER	Jean-Guy MARQUIS	Anne SOUCIE
M03-068	-	-	-	-	-	-	-	-	-	-	-	-
M03-069	-	-	-	-	-	-	-	-	-	-	-	-
M03-070	-	-	-	-	-	-	-	-	-	-	-	-
M03-071	-	-	-	-	-	-	-	-	-	-	-	-
M03-072	-	-	-	-	-	-	-	-	-	-	-	-
M03-073	-	-	-	-	-	-	-	-	-	-	-	-
M03-074	-	-	-	-	-	-	-	-	-	-	-	-
M03-075	-	-	-	-	-	-	-	-	-	-	-	-
M03-076	-	-	-	-	-	-	-	-	-	-	-	-
M03-077	-	-	-	-	-	-	-	-	-	-	-	-
M03-078	-	-	-	-	-	-	-	-	-	-	-	-
M03-079	-	-	-	-	-	-	-	-	-	-	-	-
M03-080	-	-	-	-	-	-	-	-	-	-	-	-
M03-081	-	-	-	-	-	-	-	-	-	-	-	-
M03-082	-	-	-	-	-	-	-	-	-	-	-	-
M03-083	-	-	-	-	-	-	-	-	-	-	-	-
M03-084	-	-	-	-	-	-	-	-	-	-	-	-
M03-085	-	-	-	-	-	-	-	-	-	-	-	-
M03-086	-	-	-	-	-	-	-	-	-	-	-	-
M03-087	-	-	-	-	-	-	-	-	-	-	-	-
M03-088	-	-	-	-	-	-	-	-	-	-	-	-
M03-089	-	-	-	-	-	-	-	-	-	-	-	-
M03-090	-	-	-	-	-	-	-	-	-	-	-	-
M03-091	-	-	-	-	-	-	-	-	-	-	-	-
M03-092	-	-	-	-	-	-	-	-	-	-	-	-
M03-093	-	-	-	-	-	-	-	-	-	-	-	-
M03-094	-	-	-	-	-	-	-	-	-	-	-	-
M03-095	-	-	-	-	-	-	-	-	-	-	-	-
M03-096	-	-	-	-	-	-	-	-	-	-	-	-
M03-097	-	-	-	-	-	-	-	-	-	-	-	-
M03-098	-	-	-	-	-	-	-	-	-	-	-	-
M03-099	-	-	-	-	-	-	-	-	-	-	-	-
M03-100	-	-	-	-	-	-	-	-	-	-	-	-
M03-101	-	-	-	-	-	-	-	-	-	-	-	-
M03-102	-	-	-	-	-	-	-	-	-	-	-	-
M03-103	-	-	-	-	-	-	-	-	-	-	-	-
M03-104	-	-	-	-	-	-	-	-	-	-	-	-
M03-105	-	-	-	-	-	-	-	-	-	-	-	-
M03-106	-	-	-	-	-	-	-	-	-	-	-	-
M03-107	-	-	-	-	-	-	-	-	-	-	-	-
M03-108	-	-	-	-	-	-	-	-	-	-	-	-
M03-109	-	-	-	-	-	-	-	-	-	-	-	-
M03-110	-	-	-	-	-	-	-	-	-	-	-	-
M03-111	-	-	-	-	-	-	-	-	-	-	-	-
M03-112	-	-	-	-	-	-	-	-	-	-	-	-
M03-113	-	-	-	-	-	-	-	-	-	-	-	-
M03-114	-	-	-	-	-	-	-	-	-	-	-	-
M03-115	-	-	-	-	-	-	-	-	-	-	-	-
M03-116	-	-	-	-	-	-	-	-	-	-	-	-
M03-117	-	-	-	-	-	-	-	-	-	-	-	-
M03-118	-	-	-	-	-	-	-	-	-	-	-	-
M03-119	-	-	-	-	-	-	-	-	-	-	-	-
M03-120	-	-	-	-	-	-	-	-	-	-	-	-
Unknown/ Inconnu	298	175	444	106	177	68	73	125	62	40	425	898
Total	3,960	3,041	5,138	2,195	2,780	1,393	1,047	2,628	645	321	3,190	5,979
			E					E				E

Region A / Région A

May 14, 2012 RHA Elections / Élections des RRS du 14 mai 2012

Polling Division / Section de vote	SR 4					SR 5						SR 6			
	Louise BERNARD OUELLETTE	Rita GODBOUT	Gildard LAVOIE	Rino LONG	Donald THÉRIAULT	Denyse ARSENEAULT- ZYVENIUK	Jean-Guy HACHEY	Gary W. HICKEY	Widler JULES	Christian MERCIER	Burt W. PAULIN	Clarence LAFRENIÈRE	Sonia A. ROY	Robert STEWART	Gail WALSH
M04-087															
M04-088															
M05-008															
M05-009															
M05-010															
M05-011															
M05-012															
M05-013															
M05-014															
M05-015															
M05-016															
M05-017															
M05-018															
M05-019															
M05-020															
M05-021															
M05-022															
M05-023															
M05-024															
M05-025															
M05-026															
M05-027															
M05-028															
M05-029															
M05-030															
M05-031															
M05-032															
M05-033															
M05-034															
M05-035															
M05-036															
M05-037															
M05-038															
M05-039															
M05-040															
M05-041															
M05-042															
M05-043															
M05-044															
M05-045															
M05-046															
M05-047															
M05-048															
M05-049															
M05-050															
M05-051															
M05-052															
M05-053															
M05-054															
M05-055															
M05-056															
M05-057															
M05-058															
M05-059															
M05-060															
M05-061															
M05-062															

Region A / Région A

May 14, 2012 RHA Elections / Élections des RRS du 14 mai 2012

Polling Division / Section de vote	SR 4					SR 5						SR 6			
	Louise BERNARD OUELLETTE	Rita GODBOUT	Gildard LAVOIE	Rino LONG	Donald THÉRIAULT	Denyse ARSENEAULT- ZYVENIUK	Jean-Guy HACHEY	Gary W. HICKEY	Widler JULES	Christian MERCIER	Burt W. PAULIN	Clarence LAFRENIÈRE	Sonia A. ROY	Robert STEWART	Gail WALSH
M05-063															
M05-064															
M05-065															
M05-066															
M05-067															
M05-068															
M05-069															
M05-070															
M05-071															
M05-072															
M05-073															
M05-074															
M05-075															
M05-076															
M05-077															
M05-078															
M05-079															
M05-080															
M05-081															
M05-082															
M05-083															
M05-084															
M05-085															
M05-086															
M05-087															
M05-088															
M05-089															
M05-090															
M05-091															
M05-092															
M05-093															
M05-094															
M05-095															
M05-096															
M05-097															
M05-098															
M05-099															
M05-100															
M05-101															
M05-102															
M05-103															
M05-104															
M05-105															
M05-106															
M05-107															
M05-108															
M05-109															
M05-110															
M05-111															
M05-112															
M05-113															
M05-114															
M05-115															
M05-116															
M05-117															
M05-118															
M05-119															

Region A / Région A

May 14, 2012 RHA Elections / Élections des RRS du 14 mai 2012

Polling Division / Section de vote	SR 4					SR 5						SR 6			
	Louise BERNARD OUELLETTE	Rita GODBOUT	Gildard LAVOIE	Rino LONG	Donald THÉRIAULT	Denyse ARSENEAULT- ZYVENIUK	Jean-Guy HACHEY	Gary W. HICKEY	Widler JULES	Christian MERCIER	Burt W. PAULIN	Clarence LAFRENIÈRE	Sonia A. ROY	Robert STEWART	Gail WALSH
M05-120															
M05-121															
M05-122															
M05-123															
M05-124															
M05-125															
M05-126															
M05-127															
M05-128															
M05-129															
M05-130															
M05-131															
M06-001															
M06-002															
M06-003															
M06-004															
M06-005															
M06-006															
M06-007															
M06-008															
M06-009															
M06-010															
M06-011															
M06-012															
M06-013															
M06-014															
M06-015															
M06-016															
M06-017															
M06-018															
M06-019															
M06-020															
M06-021															
M06-022															
M06-023															
M06-024															
M06-025															
M06-026															
M06-027															
M06-028															
M06-029															
M06-030															
M06-031															
M06-032															
M06-033															
M06-034															
M06-035															
M06-036															
M06-037															
M06-038															
M06-039															
M06-040															
M06-041															
M06-042															
M06-043															
M06-044															
M06-045															

Region A / Région A

May 14, 2012 RHA Elections / Élections des RRS du 14 mai 2012

Polling Division / Section de vote	SR 4					SR 5						SR 6			
	Louise BERNARD OUELLETTE	Rita GODBOUT	Gildard LAVOIE	Rino LONG	Donald THÉRIAULT	Denyse ARSENEAULT- ZYVENIUK	Jean-Guy HACHEY	Gary W. HICKEY	Widler JULES	Christian MERCIER	Burt W. PAULIN	Clarence LAFRENIÈRE	Sonia A. ROY	Robert STEWART	Gail WALSH
M06-046															
M06-047															
M06-048															
M06-049															
M06-050															
M06-051															
M06-052															
M06-053															
M06-054															
M06-055															
M06-056															
M06-057															
M06-058															
M06-059															
M06-060															
M06-061															
M06-062															
M06-063															
M06-064															
M06-065															
M06-066															
M06-067															
M06-068															
M06-069															
M06-070															
M06-071															
M06-072															
M06-073															
M06-074															
M06-075															
M06-076															
M06-077															
M06-078															
M06-079															
M06-080															
M06-081															
M06-082															
M06-083															
M06-084															
M06-085															
M06-086															
M06-087															
M06-088															
M06-089															
M06-090															
M06-091															
M06-092															
M06-093															
M06-094															
M06-095															
M06-096															
M06-097															
M06-098															
M06-099															
M06-100															
M06-101															
M06-102															

Region A / Région A

May 14, 2012 RHA Elections / Élections des RRS du 14 mai 2012

Polling Division / Section de vote	SR 4					SR 5						SR 6			
	Louise BERNARD OUELLETTE	Rita GODBOUT	Gildard LAVOIE	Rino LONG	Donald THÉRIAULT	Denyse ARSENEAULT- ZYVENIUK	Jean-Guy HACHEY	Gary W. HICKEY	Widler JULES	Christian MERCIER	Burt W. PAULIN	Clarence LAFRENIÈRE	Sonia A. ROY	Robert STEWART	Gail WALSH
M06-103															
M06-104															
M06-105															
M06-106															
M06-107															
M06-108															
M06-109															
M06-110															
M06-111															
M06-112															
M06-113															
M06-114															
M06-115															
M06-116															
M06-117															
M06-118															
M06-119															
M06-120															
M06-121															
M06-122															
M06-123															
M06-124															
M06-125															
M06-126															
M06-127															
M06-128															
M06-129															
M06-130															
M06-131															
M06-132															
M06-133															
M06-134															
M06-135															
M06-136															
M06-137															
M06-138															
M06-139															
M06-140															
M06-141															
M06-142															
M06-143															
M06-144															
M06-145															
M06-146															
M06-147															
M06-148															
M06-149															
M06-150															
M06-151															
M06-152															
M06-153															
M06-154															
M06-155															
M06-156															
M06-157															
M06-158															
M07-001															

Region A / Région A

May 14, 2012 RHA Elections / Élections des RRS du 14 mai 2012

Polling Division / Section de vote	SR 4					SR 5						SR 6			
	Louise BERNARD OUELLETTE	Rita GODBOUT	Gildard LAVOIE	Rino LONG	Donald THÉRIAULT	Denyse ARSENEAULT- ZYVENIUK	Jean-Guy HACHEY	Gary W. HICKEY	Widler JULES	Christian MERCIER	Burt W. PAULIN	Clarence LAFRENIÈRE	Sonia A. ROY	Robert STEWART	Gail WALSH
M07-002															
M07-003															
M07-004															
M07-005															
M07-006															
M07-007															
M07-008															
M07-009															
M07-010															
M07-011															
M07-012															
M07-013															
M07-014															
M07-015															
M07-016															
M07-017															
M07-018															
M07-019															
M07-020															
M07-021															
M07-022															
M07-023															
M07-024															
M07-025															
M07-026															
M07-027															
M07-028															
M07-029															
M07-030															
M07-031															
M07-032															
M07-033															
M07-034															
M07-035															
M07-036															
M07-037															
M07-038															
M07-039															
M07-040															
M07-041															
M07-042															
M07-043															
M07-044															
M07-045															
M07-046															
M07-047															
M07-048															
M07-049															
M07-050															
M07-051															
M07-052															
M07-053															
M07-054															
M07-055															
M07-056															
M07-057															
M07-058															

Region A / Région A

May 14, 2012 RHA Elections / Élections des RRS du 14 mai 2012

Polling Division / Section de vote	SR 4					SR 5						SR 6			
	Louise BERNARD OUELLETTE	Rita GODBOUT	Gildard LAVOIE	Rino LONG	Donald THÉRIAULT	Denyse ARSENEAULT- ZYVENIUK	Jean-Guy HACHEY	Gary W. HICKEY	Widler JULES	Christian MERCIER	Burt W. PAULIN	Clarence LAFRENIÈRE	Sonia A. ROY	Robert STEWART	Gail WALSH
M07-059															
M07-060															
M07-061															
M07-062															
M07-063															
M07-064															
M07-065															
M07-066															
M07-067															
M07-068															
M07-069															
M07-070															
M07-071															
M07-072															
M07-073															
M07-074															
M07-075															
M07-076															
M07-077															
M07-078															
M07-079															
M07-080															
M07-081															
M07-082															
M07-083															
M07-084															
M07-085															
M07-086															
M07-087															
M07-088															
M07-089															
M07-090															
M07-091															
M07-092															
M07-093															
M07-094															
M07-095															
M07-096															
M07-097															
M07-098															
M07-099															
M07-100															
M07-101															
M07-102															
M07-103															
M07-104															
M07-105															
M07-106															
M07-107															
M07-108															
M07-109															
M07-110															
M07-111															
M07-112															
M07-113															
M07-114															
M07-115															

Region A / Région A

May 14, 2012 RHA Elections / Élections des RRS du 14 mai 2012

Polling Division / Section de vote	SR 4					SR 5						SR 6			
	Louise BERNARD OUELLETTE	Rita GODBOUT	Gildard LAVOIE	Rino LONG	Donald THÉRIAULT	Denyse ARSENEAULT- ZYVENIUK	Jean-Guy HACHEY	Gary W. HICKEY	Widler JULES	Christian MERCIER	Burt W. PAULIN	Clarence LAFRENIÈRE	Sonia A. ROY	Robert STEWART	Gail WALSH
M07-116															
M07-117															
M07-118															
M07-119															
M07-120															
M07-121															
M07-122															
M07-123															
M07-124															
M07-125															
M07-126															
M07-127															
M07-128															
M07-129															
M07-130															
M07-131															
M07-132															
M07-133															
M07-134															
M07-135															
M07-136															
M07-137															
M07-138															
M07-139															
M07-140															
M07-141															
M07-142															
M07-143															
M07-144															
M07-145															
M07-146															
M07-147															
M07-148															
M07-149															
M07-150															
M07-151															
M07-152															
M07-153															
M07-154															
M07-155															
M07-156															
M07-157															
M07-158															
M07-159															
M14-001															
M14-002															
M14-003															
M14-004															
M14-005															
M14-006															
M14-007															
M14-008															
M14-009															
M14-010															
M14-011															
M14-012															
M14-013															

Region A / Région A

May 14, 2012 RHA Elections / Élections des RRS du 14 mai 2012

Polling Division / Section de vote	SR 4					SR 5						SR 6			
	Louise BERNARD OUELLETTE	Rita GODBOUT	Gildard LAVOIE	Rino LONG	Donald THÉRIAULT	Denyse ARSENEAULT- ZYVENIUK	Jean-Guy HACHEY	Gary W. HICKEY	Widler JULES	Christian MERCIER	Burt W. PAULIN	Clarence LAFRENIÈRE	Sonia A. ROY	Robert STEWART	Gail WALSH
M14-014															
M14-015															
M14-016															
M14-017															
M14-018															
M14-019															
M14-020															
M14-021															
M14-022															
M14-023															
M14-024															
M14-025															
M14-026															
M14-027															
M14-028															
M14-029															
M14-030															
M14-031															
M14-032															
M14-033															
M14-034															
M14-035															
M14-036															
M14-037															
M14-038															
M14-039															
M14-040															
M14-041															
M14-042															
M14-043															
M14-044															
M14-045															
M14-046															
M14-047															
M14-048															
M14-049															
M14-050															
M14-051															
M14-052															
M14-053															
M14-054															
M14-055															
M14-056															
M14-057															
M14-058															
M14-059															
M14-060															
M01-001	15	18	3	8	115										
M01-002	10	22	3	3	139										
M01-003	20	33	6	12	166										
M01-004	20	24	1	6	170										
M01-005	11	28	3	4	149										
M01-006	6	4	2	0	50										
M01-007	6	6	0	3	39										
M01-008	2	3	0	0	42										
M01-009	5	2	0	0	17										
M01-010	22	11	3	5	69										

Region A / Région A

May 14, 2012 RHA Elections / Élections des RRS du 14 mai 2012

Polling Division / Section de vote	SR 4					SR 5						SR 6			
	Louise BERNARD OUELLETTE	Rita GODBOUT	Gildard LAVOIE	Rino LONG	Donald THÉRIAULT	Denyse ARSENEAULT- ZYVENIUK	Jean-Guy HACHEY	Gary W. HICKEY	Widler JULES	Christian MERCIER	Burt W. PAULIN	Clarence LAFRENIÈRE	Sonia A. ROY	Robert STEWART	Gail WALSH
M01-011	57	50	12	16	188
M01-012	34	24	5	7	126
M01-013	56	26	8	19	150
M01-014	18	6	2	6	61
M01-015	32	20	9	11	138
M01-016	0	0	0	0	3
M14-061	11	2	1	4	12
M14-062	11	4	3	4	13
M14-063	11	5	5	4	13
M14-064	11	7	1	10	7
M14-065	26	2	0	0	1
M14-066	13	3	6	9	17
M14-067	13	4	6	7	3
M14-068	14	4	4	1	9
M14-069	18	6	8	7	9
M14-070	4	4	2	5	2
M14-071	0	4	0	1	0
M14-072	5	2	0	0	1
M14-073	9	8	6	0	4
M14-074	2	5	3	4	2
M14-075	63	35	26	29	36
M14-076	37	29	25	24	35
M14-077	50	35	19	16	41
M14-078	7	8	9	4	5
M14-079	31	22	18	57	19
M14-080	43	23	22	38	19
M14-081	32	26	22	45	10
M14-082	3	2	5	7	1
M14-083	7	7	1	8	1
M14-084	11	8	5	11	3
M14-085	49	27	74	37	13
M14-086	28	37	94	38	3
M14-087	27	48	94	37	8
M14-088	39	43	107	53	10
M14-089	19	8	65	43	5
M14-090	7	5	3	27	2
M14-091	2	8	5	18	1
M14-092	28	79	73	123	13
M14-093	27	27	40	84	7
M14-094	14	35	103	111	4
M14-095	25	54	64	111	8
M14-096	30	61	53	106	9
M14-097	11	42	32	71	5
M14-098	15	17	37	89	4
M14-099	34	54	72	101	18
M14-100	26	39	66	61	6
M14-101	16	27	60	51	2
M14-102	21	51	76	93	10
M14-103	20	52	73	95	4
M14-104	21	33	48	64	9
M14-105	9	9	14	15	4
M14-106	3	16	16	17	1
M14-107	9	14	23	24	7
M14-108	27	29	46	63	12
M14-109	21	37	59	69	15
M14-110	8	2	18	17	0
M14-111	14	11	14	13	2

Region A / Région A

May 14, 2012 RHA Elections / Élections des RRS du 14 mai 2012

Polling Division / Section de vote	SR 4					SR 5						SR 6			
	Louise BERNARD OUELLETTE	Rita GODBOUT	Gildard LAVOIE	Rino LONG	Donald THÉRIAULT	Denyse ARSENEAULT- ZYVENIUK	Jean-Guy HACHEY	Gary W. HICKEY	Widler JULES	Christian MERCIER	Burt W. PAULIN	Clarence LAFRENIÈRE	Sonia A. ROY	Robert STEWART	Gail WALSH
M01-017	-	-	-	-	-	1	1	0	0	1	81	-	-	-	-
M01-018	-	-	-	-	-	0	1	13	1	3	6	-	-	-	-
M01-019	-	-	-	-	-	5	0	15	0	3	6	-	-	-	-
M01-020	-	-	-	-	-	2	4	21	1	4	7	-	-	-	-
M01-021	-	-	-	-	-	9	9	18	3	10	12	-	-	-	-
M01-022	-	-	-	-	-	1	4	2	6	1	2	-	-	-	-
M01-023	-	-	-	-	-	0	1	0	2	1	4	-	-	-	-
M01-024	-	-	-	-	-	50	16	78	19	13	6	-	-	-	-
M01-025	-	-	-	-	-	28	9	109	16	14	15	-	-	-	-
M01-026	-	-	-	-	-	29	14	123	26	16	15	-	-	-	-
M01-027	-	-	-	-	-	24	31	27	54	37	30	-	-	-	-
M01-028	-	-	-	-	-	20	23	21	33	29	20	-	-	-	-
M01-029	-	-	-	-	-	35	31	22	46	24	40	-	-	-	-
M01-030	-	-	-	-	-	3	34	1	8	6	13	-	-	-	-
M01-031	-	-	-	-	-	8	43	5	7	9	11	-	-	-	-
M01-032	-	-	-	-	-	1	10	1	1	1	3	-	-	-	-
M01-033	-	-	-	-	-	15	14	22	20	51	20	-	-	-	-
M01-034	-	-	-	-	-	21	11	18	34	28	9	-	-	-	-
M01-035	-	-	-	-	-	31	18	37	32	45	20	-	-	-	-
M01-036	-	-	-	-	-	17	20	6	22	48	16	-	-	-	-
M01-037	-	-	-	-	-	8	20	19	7	45	16	-	-	-	-
M01-038	-	-	-	-	-	20	9	29	11	30	12	-	-	-	-
M01-039	-	-	-	-	-	14	15	15	4	28	7	-	-	-	-
M01-040	-	-	-	-	-	19	13	26	11	45	13	-	-	-	-
M01-041	-	-	-	-	-	19	11	22	12	55	12	-	-	-	-
M01-042	-	-	-	-	-	14	7	27	5	28	4	-	-	-	-
M01-043	-	-	-	-	-	9	11	14	9	27	6	-	-	-	-
M01-044	-	-	-	-	-	17	13	33	24	32	18	-	-	-	-
M01-045	-	-	-	-	-	28	10	31	31	58	26	-	-	-	-
M01-046	-	-	-	-	-	17	26	20	16	26	6	-	-	-	-
M01-047	-	-	-	-	-	15	9	24	14	28	13	-	-	-	-
M01-048	-	-	-	-	-	20	12	13	12	63	12	-	-	-	-
M01-049	-	-	-	-	-	11	7	10	4	51	10	-	-	-	-
M01-050	-	-	-	-	-	16	10	21	14	47	11	-	-	-	-
M01-069	-	-	-	-	-	7	17	1	11	8	6	-	-	-	-
M01-070	-	-	-	-	-	5	9	0	4	8	4	-	-	-	-
M01-071	-	-	-	-	-	7	14	1	8	15	11	-	-	-	-
M01-051	-	-	-	-	-	-	-	-	-	-	-	20	23	3	13
M01-052	-	-	-	-	-	-	-	-	-	-	-	15	23	15	11
M01-053	-	-	-	-	-	-	-	-	-	-	-	11	7	20	10
M01-054	-	-	-	-	-	-	-	-	-	-	-	46	26	35	30
M01-055	-	-	-	-	-	-	-	-	-	-	-	54	39	35	32
M01-056	-	-	-	-	-	-	-	-	-	-	-	33	40	30	50
M01-057	-	-	-	-	-	-	-	-	-	-	-	55	32	32	54
M01-058	-	-	-	-	-	-	-	-	-	-	-	51	31	45	42
M01-059	-	-	-	-	-	-	-	-	-	-	-	80	39	32	34
M01-060	-	-	-	-	-	-	-	-	-	-	-	89	40	40	46
M01-061	-	-	-	-	-	-	-	-	-	-	-	75	39	40	41
M01-062	-	-	-	-	-	-	-	-	-	-	-	64	61	42	28
M01-063	-	-	-	-	-	-	-	-	-	-	-	2	2	8	8
M01-064	-	-	-	-	-	-	-	-	-	-	-	23	38	11	11
M01-065	-	-	-	-	-	-	-	-	-	-	-	41	21	13	10
M01-066	-	-	-	-	-	-	-	-	-	-	-	51	32	0	3
M01-067	-	-	-	-	-	-	-	-	-	-	-	46	43	5	9
M01-068	-	-	-	-	-	-	-	-	-	-	-	17	26	4	1
M01-072	-	-	-	-	-	-	-	-	-	-	-	16	14	4	2
M01-073	-	-	-	-	-	-	-	-	-	-	-	51	73	5	4

Region A / Région A

May 14, 2012 RHA Elections / Élections des RRS du 14 mai 2012

Polling Division / Section de vote	SR 4					SR 5						SR 6			
	Louise BERNARD OUELLETTE	Rita GODBOUT	Gildard LAVOIE	Rino LONG	Donald THÉRIAULT	Denyse ARSENEAULT- ZYVENIUK	Jean-Guy HACHEY	Gary W. HICKEY	Widler JULES	Christian MERCIER	Burt W. PAULIN	Clarence LAFRENIÈRE	Sonia A. ROY	Robert STEWART	Gail WALSH
M01-074												60	83	7	14
M01-075												62	66	13	13
M01-076												62	67	10	6
M01-077												0	0	0	0
M01-078												35	49	27	17
M01-079												32	48	10	12
M01-080												20	36	18	9
M01-081												24	34	34	12
M01-082												0	3	11	0
M02-001												0	3	11	1
M02-002												1	5	9	13
M02-003												2	3	5	8
M02-004												4	21	7	8
M02-005												8	33	30	39
M02-006												8	38	33	53
M02-007												9	35	18	59
M02-008												7	41	30	42
M02-009												18	73	36	66
M02-010												-	-	-	-
M02-011												-	-	-	-
M02-012												-	-	-	-
M02-013												-	-	-	-
M02-014												-	-	-	-
M02-015												-	-	-	-
M02-016												-	-	-	-
M02-017												-	-	-	-
M02-018												-	-	-	-
M02-019												-	-	-	-
M02-020												-	-	-	-
M02-021												-	-	-	-
M02-022												-	-	-	-
M02-023												-	-	-	-
M02-024												-	-	-	-
M02-025												-	-	-	-
M02-026												-	-	-	-
M02-027												-	-	-	-
M02-028												-	-	-	-
M02-029												-	-	-	-
M02-030												-	-	-	-
M02-031												-	-	-	-
M02-032												-	-	-	-
M02-033												-	-	-	-
M02-034												-	-	-	-
M02-035												-	-	-	-
M02-036												-	-	-	-
M02-037												-	-	-	-
M02-038												-	-	-	-
M02-039												-	-	-	-
M02-040												-	-	-	-
M02-041												-	-	-	-
M02-042												-	-	-	-
M02-043												-	-	-	-
M02-044												-	-	-	-
M02-045												-	-	-	-
M02-046												-	-	-	-
M02-047												-	-	-	-
M02-048												-	-	-	-

Region A / Région A

May 14, 2012 RHA Elections / Élections des RRS du 14 mai 2012

Polling Division / Section de vote	SR 4					SR 5						SR 6			
	Louise BERNARD OUELLETTE	Rita GODBOUT	Gildard LAVOIE	Rino LONG	Donald THÉRIAULT	Denyse ARSENEAULT- ZYVENIUK	Jean-Guy HACHEY	Gary W. HICKEY	Widler JULES	Christian MERCIER	Burt W. PAULIN	Clarence LAFRENIÈRE	Sonia A. ROY	Robert STEWART	Gail WALSH
M02-049															
M02-050															
M02-051															
M02-052															
M02-053															
M02-054															
M02-055															
M02-056															
M02-057															
M02-058															
M02-059															
M02-060															
M02-061															
M02-062															
M02-063															
M02-064															
M02-065															
M02-066															
M02-067															
M02-068															
M02-069															
M02-070															
M02-071															
M02-072															
M02-073															
M02-074															
M02-075															
M02-076															
M02-077															
M02-078															
M02-079															
M02-080															
M02-081															
M02-082															
M02-083															
M02-084															
M02-085															
M02-086															
M02-087															
M02-088															
M02-089															
M02-090															
M02-091															
M02-092															
M02-093															
M02-094															
M02-095															
M03-058															
M03-059															
M03-060															
M03-061															
M03-062															
M03-063															
M03-064															
M03-065															
M03-066															
M03-067															

Region A / Région A

May 14, 2012 RHA Elections / Élections des RRS du 14 mai 2012

Polling Division / Section de vote	SR 4					SR 5						SR 6			
	Louise BERNARD OUELLETTE	Rita GODBOUT	Gildard LAVOIE	Rino LONG	Donald THÉRIAULT	Denyse ARSENEAULT- ZYVENIUK	Jean-Guy HACHEY	Gary W. HICKEY	Widler JULES	Christian MERCIER	Burt W. PAULIN	Clarence LAFRENIÈRE	Sonia A. ROY	Robert STEWART	Gail WALSH
M03-001															
M03-002															
M03-003															
M03-004															
M03-005															
M03-006															
M03-007															
M03-008															
M03-009															
M03-010															
M03-011															
M03-012															
M03-013															
M03-014															
M03-015															
M03-016															
M03-017															
M03-018															
M03-019															
M03-020															
M03-021															
M03-022															
M03-023															
M03-024															
M03-025															
M03-026															
M03-027															
M03-028															
M03-029															
M03-030															
M03-031															
M03-032															
M03-033															
M03-034															
M03-035															
M03-036															
M03-037															
M03-038															
M03-039															
M03-040															
M03-041															
M03-042															
M03-043															
M03-044															
M03-045															
M03-046															
M03-047															
M03-048															
M03-049															
M03-050															
M03-051															
M03-052															
M03-053															
M03-054															
M03-055															
M03-056															
M03-057															

Region A / Région A

May 14, 2012 RHA Elections / Élections des RRS du 14 mai 2012

Polling Division / Section de vote	SR 4					SR 5						SR 6			
	Louise BERNARD OUELLETTE	Rita GODBOUT	Gildard LAVOIE	Rino LONG	Donald THÉRIAULT	Denyse ARSENEAULT- ZYVENIUK	Jean-Guy HACHEY	Gary W. HICKEY	Widler JULES	Christian MERCIER	Burt W. PAULIN	Clarence LAFRENIÈRE	Sonia A. ROY	Robert STEWART	Gail WALSH
M03-068															
M03-069															
M03-070															
M03-071															
M03-072															
M03-073															
M03-074															
M03-075															
M03-076															
M03-077															
M03-078															
M03-079															
M03-080															
M03-081															
M03-082															
M03-083															
M03-084															
M03-085															
M03-086															
M03-087															
M03-088															
M03-089															
M03-090															
M03-091															
M03-092															
M03-093															
M03-094															
M03-095															
M03-096															
M03-097															
M03-098															
M03-099															
M03-100															
M03-101															
M03-102															
M03-103															
M03-104															
M03-105															
M03-106															
M03-107															
M03-108															
M03-109															
M03-110															
M03-111															
M03-112															
M03-113															
M03-114															
M03-115															
M03-116															
M03-117															
M03-118															
M03-119															
M03-120															
Unknown/ Inconnu	35	23	27	47	34	22	33	19	13	43	15	273	340	132	94
Total	1,331	1,420	1,710	2,073	2,101	568	540	864	541	981	538	1,465	1,627	860	905
					E					E			E		

Region A / Région A

May 14, 2012 RHA Elections / Élections des RRS du 14 mai 2012

Polling Division / Section de vote	SR 7					SR 8					
	Joseph COMEAU	Roger F. CORMIER	Gabriel GODIN	Thérèse HACHÉ	Hugh YOUNG	Roger BOUDREAU	Philippe FERGUSON	Albert LAGACÉ	Léonard LÉGÈRE	Jocelyne SIVRET FERGUSON	Paulette SONIER RIOUX
M04-087	-	-	-	-	-	-	-	-	-	-	-
M04-088	-	-	-	-	-	-	-	-	-	-	-
M05-008	-	-	-	-	-	-	-	-	-	-	-
M05-009	-	-	-	-	-	-	-	-	-	-	-
M05-010	-	-	-	-	-	-	-	-	-	-	-
M05-011	-	-	-	-	-	-	-	-	-	-	-
M05-012	-	-	-	-	-	-	-	-	-	-	-
M05-013	-	-	-	-	-	-	-	-	-	-	-
M05-014	-	-	-	-	-	-	-	-	-	-	-
M05-015	-	-	-	-	-	-	-	-	-	-	-
M05-016	-	-	-	-	-	-	-	-	-	-	-
M05-017	-	-	-	-	-	-	-	-	-	-	-
M05-018	-	-	-	-	-	-	-	-	-	-	-
M05-019	-	-	-	-	-	-	-	-	-	-	-
M05-020	-	-	-	-	-	-	-	-	-	-	-
M05-021	-	-	-	-	-	-	-	-	-	-	-
M05-022	-	-	-	-	-	-	-	-	-	-	-
M05-023	-	-	-	-	-	-	-	-	-	-	-
M05-024	-	-	-	-	-	-	-	-	-	-	-
M05-025	-	-	-	-	-	-	-	-	-	-	-
M05-026	-	-	-	-	-	-	-	-	-	-	-
M05-027	-	-	-	-	-	-	-	-	-	-	-
M05-028	-	-	-	-	-	-	-	-	-	-	-
M05-029	-	-	-	-	-	-	-	-	-	-	-
M05-030	-	-	-	-	-	-	-	-	-	-	-
M05-031	-	-	-	-	-	-	-	-	-	-	-
M05-032	-	-	-	-	-	-	-	-	-	-	-
M05-033	-	-	-	-	-	-	-	-	-	-	-
M05-034	-	-	-	-	-	-	-	-	-	-	-
M05-035	-	-	-	-	-	-	-	-	-	-	-
M05-036	-	-	-	-	-	-	-	-	-	-	-
M05-037	-	-	-	-	-	-	-	-	-	-	-
M05-038	-	-	-	-	-	-	-	-	-	-	-
M05-039	-	-	-	-	-	-	-	-	-	-	-
M05-040	-	-	-	-	-	-	-	-	-	-	-
M05-041	-	-	-	-	-	-	-	-	-	-	-
M05-042	-	-	-	-	-	-	-	-	-	-	-
M05-043	-	-	-	-	-	-	-	-	-	-	-
M05-044	-	-	-	-	-	-	-	-	-	-	-
M05-045	-	-	-	-	-	-	-	-	-	-	-
M05-046	-	-	-	-	-	-	-	-	-	-	-
M05-047	-	-	-	-	-	-	-	-	-	-	-
M05-048	-	-	-	-	-	-	-	-	-	-	-
M05-049	-	-	-	-	-	-	-	-	-	-	-
M05-050	-	-	-	-	-	-	-	-	-	-	-
M05-051	-	-	-	-	-	-	-	-	-	-	-
M05-052	-	-	-	-	-	-	-	-	-	-	-
M05-053	-	-	-	-	-	-	-	-	-	-	-
M05-054	-	-	-	-	-	-	-	-	-	-	-
M05-055	-	-	-	-	-	-	-	-	-	-	-
M05-056	-	-	-	-	-	-	-	-	-	-	-
M05-057	-	-	-	-	-	-	-	-	-	-	-
M05-058	-	-	-	-	-	-	-	-	-	-	-
M05-059	-	-	-	-	-	-	-	-	-	-	-
M05-060	-	-	-	-	-	-	-	-	-	-	-
M05-061	-	-	-	-	-	-	-	-	-	-	-
M05-062	-	-	-	-	-	-	-	-	-	-	-

Region A / Région A

May 14, 2012 RHA Elections / Élections des RRS du 14 mai 2012

Polling Division / Section de vote	SR 7					SR 8					
	Joseph COMEAU	Roger F. CORMIER	Gabriel GODIN	Thérèse HACHÉ	Hugh YOUNG	Roger BOUDREAU	Philippe FERGUSON	Albert LAGACÉ	Léonard LÉGÈRE	Jocelyne SIVRET FERGUSON	Paulette SONIER RIOUX
M05-063	-	-	-	-	-	-	-	-	-	-	-
M05-064	-	-	-	-	-	-	-	-	-	-	-
M05-065	-	-	-	-	-	-	-	-	-	-	-
M05-066	-	-	-	-	-	-	-	-	-	-	-
M05-067	-	-	-	-	-	-	-	-	-	-	-
M05-068	-	-	-	-	-	-	-	-	-	-	-
M05-069	-	-	-	-	-	-	-	-	-	-	-
M05-070	-	-	-	-	-	-	-	-	-	-	-
M05-071	-	-	-	-	-	-	-	-	-	-	-
M05-072	-	-	-	-	-	-	-	-	-	-	-
M05-073	-	-	-	-	-	-	-	-	-	-	-
M05-074	-	-	-	-	-	-	-	-	-	-	-
M05-075	-	-	-	-	-	-	-	-	-	-	-
M05-076	-	-	-	-	-	-	-	-	-	-	-
M05-077	-	-	-	-	-	-	-	-	-	-	-
M05-078	-	-	-	-	-	-	-	-	-	-	-
M05-079	-	-	-	-	-	-	-	-	-	-	-
M05-080	-	-	-	-	-	-	-	-	-	-	-
M05-081	-	-	-	-	-	-	-	-	-	-	-
M05-082	-	-	-	-	-	-	-	-	-	-	-
M05-083	-	-	-	-	-	-	-	-	-	-	-
M05-084	-	-	-	-	-	-	-	-	-	-	-
M05-085	-	-	-	-	-	-	-	-	-	-	-
M05-086	-	-	-	-	-	-	-	-	-	-	-
M05-087	-	-	-	-	-	-	-	-	-	-	-
M05-088	-	-	-	-	-	-	-	-	-	-	-
M05-089	-	-	-	-	-	-	-	-	-	-	-
M05-090	-	-	-	-	-	-	-	-	-	-	-
M05-091	-	-	-	-	-	-	-	-	-	-	-
M05-092	-	-	-	-	-	-	-	-	-	-	-
M05-093	-	-	-	-	-	-	-	-	-	-	-
M05-094	-	-	-	-	-	-	-	-	-	-	-
M05-095	-	-	-	-	-	-	-	-	-	-	-
M05-096	-	-	-	-	-	-	-	-	-	-	-
M05-097	-	-	-	-	-	-	-	-	-	-	-
M05-098	-	-	-	-	-	-	-	-	-	-	-
M05-099	-	-	-	-	-	-	-	-	-	-	-
M05-100	-	-	-	-	-	-	-	-	-	-	-
M05-101	-	-	-	-	-	-	-	-	-	-	-
M05-102	-	-	-	-	-	-	-	-	-	-	-
M05-103	-	-	-	-	-	-	-	-	-	-	-
M05-104	-	-	-	-	-	-	-	-	-	-	-
M05-105	-	-	-	-	-	-	-	-	-	-	-
M05-106	-	-	-	-	-	-	-	-	-	-	-
M05-107	-	-	-	-	-	-	-	-	-	-	-
M05-108	-	-	-	-	-	-	-	-	-	-	-
M05-109	-	-	-	-	-	-	-	-	-	-	-
M05-110	-	-	-	-	-	-	-	-	-	-	-
M05-111	-	-	-	-	-	-	-	-	-	-	-
M05-112	-	-	-	-	-	-	-	-	-	-	-
M05-113	-	-	-	-	-	-	-	-	-	-	-
M05-114	-	-	-	-	-	-	-	-	-	-	-
M05-115	-	-	-	-	-	-	-	-	-	-	-
M05-116	-	-	-	-	-	-	-	-	-	-	-
M05-117	-	-	-	-	-	-	-	-	-	-	-
M05-118	-	-	-	-	-	-	-	-	-	-	-
M05-119	-	-	-	-	-	-	-	-	-	-	-

Region A / Région A

May 14, 2012 RHA Elections / Élections des RRS du 14 mai 2012

Polling Division / Section de vote	SR 7					SR 8					
	Joseph COMEAU	Roger F. CORMIER	Gabriel GODIN	Thérèse HACHÉ	Hugh YOUNG	Roger BOUDREAU	Philippe FERGUSON	Albert LAGACÉ	Léonard LÉGÈRE	Jocelyne SIVRET FERGUSON	Paulette SONIER RIOUX
M05-120	-	-	-	-	-	-	-	-	-	-	-
M05-121	-	-	-	-	-	-	-	-	-	-	-
M05-122	-	-	-	-	-	-	-	-	-	-	-
M05-123	-	-	-	-	-	-	-	-	-	-	-
M05-124	-	-	-	-	-	-	-	-	-	-	-
M05-125	-	-	-	-	-	-	-	-	-	-	-
M05-126	-	-	-	-	-	-	-	-	-	-	-
M05-127	-	-	-	-	-	-	-	-	-	-	-
M05-128	-	-	-	-	-	-	-	-	-	-	-
M05-129	-	-	-	-	-	-	-	-	-	-	-
M05-130	-	-	-	-	-	-	-	-	-	-	-
M05-131	-	-	-	-	-	-	-	-	-	-	-
M06-001	-	-	-	-	-	-	-	-	-	-	-
M06-002	-	-	-	-	-	-	-	-	-	-	-
M06-003	-	-	-	-	-	-	-	-	-	-	-
M06-004	-	-	-	-	-	-	-	-	-	-	-
M06-005	-	-	-	-	-	-	-	-	-	-	-
M06-006	-	-	-	-	-	-	-	-	-	-	-
M06-007	-	-	-	-	-	-	-	-	-	-	-
M06-008	-	-	-	-	-	-	-	-	-	-	-
M06-009	-	-	-	-	-	-	-	-	-	-	-
M06-010	-	-	-	-	-	-	-	-	-	-	-
M06-011	-	-	-	-	-	-	-	-	-	-	-
M06-012	-	-	-	-	-	-	-	-	-	-	-
M06-013	-	-	-	-	-	-	-	-	-	-	-
M06-014	-	-	-	-	-	-	-	-	-	-	-
M06-015	-	-	-	-	-	-	-	-	-	-	-
M06-016	-	-	-	-	-	-	-	-	-	-	-
M06-017	-	-	-	-	-	-	-	-	-	-	-
M06-018	-	-	-	-	-	-	-	-	-	-	-
M06-019	-	-	-	-	-	-	-	-	-	-	-
M06-020	-	-	-	-	-	-	-	-	-	-	-
M06-021	-	-	-	-	-	-	-	-	-	-	-
M06-022	-	-	-	-	-	-	-	-	-	-	-
M06-023	-	-	-	-	-	-	-	-	-	-	-
M06-024	-	-	-	-	-	-	-	-	-	-	-
M06-025	-	-	-	-	-	-	-	-	-	-	-
M06-026	-	-	-	-	-	-	-	-	-	-	-
M06-027	-	-	-	-	-	-	-	-	-	-	-
M06-028	-	-	-	-	-	-	-	-	-	-	-
M06-029	-	-	-	-	-	-	-	-	-	-	-
M06-030	-	-	-	-	-	-	-	-	-	-	-
M06-031	-	-	-	-	-	-	-	-	-	-	-
M06-032	-	-	-	-	-	-	-	-	-	-	-
M06-033	-	-	-	-	-	-	-	-	-	-	-
M06-034	-	-	-	-	-	-	-	-	-	-	-
M06-035	-	-	-	-	-	-	-	-	-	-	-
M06-036	-	-	-	-	-	-	-	-	-	-	-
M06-037	-	-	-	-	-	-	-	-	-	-	-
M06-038	-	-	-	-	-	-	-	-	-	-	-
M06-039	-	-	-	-	-	-	-	-	-	-	-
M06-040	-	-	-	-	-	-	-	-	-	-	-
M06-041	-	-	-	-	-	-	-	-	-	-	-
M06-042	-	-	-	-	-	-	-	-	-	-	-
M06-043	-	-	-	-	-	-	-	-	-	-	-
M06-044	-	-	-	-	-	-	-	-	-	-	-
M06-045	-	-	-	-	-	-	-	-	-	-	-

Region A / Région A

May 14, 2012 RHA Elections / Élections des RRS du 14 mai 2012

Polling Division / Section de vote	SR 7					SR 8					
	Joseph COMEAU	Roger F. CORMIER	Gabriel GODIN	Thérèse HACHÉ	Hugh YOUNG	Roger BOUDREAU	Philippe FERGUSON	Albert LAGACÉ	Léonard LÉGÈRE	Jocelyne SIVRET FERGUSON	Paulette SONIER RIOUX
M06-046	-	-	-	-	-	-	-	-	-	-	-
M06-047	-	-	-	-	-	-	-	-	-	-	-
M06-048	-	-	-	-	-	-	-	-	-	-	-
M06-049	-	-	-	-	-	-	-	-	-	-	-
M06-050	-	-	-	-	-	-	-	-	-	-	-
M06-051	-	-	-	-	-	-	-	-	-	-	-
M06-052	-	-	-	-	-	-	-	-	-	-	-
M06-053	-	-	-	-	-	-	-	-	-	-	-
M06-054	-	-	-	-	-	-	-	-	-	-	-
M06-055	-	-	-	-	-	-	-	-	-	-	-
M06-056	-	-	-	-	-	-	-	-	-	-	-
M06-057	-	-	-	-	-	-	-	-	-	-	-
M06-058	-	-	-	-	-	-	-	-	-	-	-
M06-059	-	-	-	-	-	-	-	-	-	-	-
M06-060	-	-	-	-	-	-	-	-	-	-	-
M06-061	-	-	-	-	-	-	-	-	-	-	-
M06-062	-	-	-	-	-	-	-	-	-	-	-
M06-063	-	-	-	-	-	-	-	-	-	-	-
M06-064	-	-	-	-	-	-	-	-	-	-	-
M06-065	-	-	-	-	-	-	-	-	-	-	-
M06-066	-	-	-	-	-	-	-	-	-	-	-
M06-067	-	-	-	-	-	-	-	-	-	-	-
M06-068	-	-	-	-	-	-	-	-	-	-	-
M06-069	-	-	-	-	-	-	-	-	-	-	-
M06-070	-	-	-	-	-	-	-	-	-	-	-
M06-071	-	-	-	-	-	-	-	-	-	-	-
M06-072	-	-	-	-	-	-	-	-	-	-	-
M06-073	-	-	-	-	-	-	-	-	-	-	-
M06-074	-	-	-	-	-	-	-	-	-	-	-
M06-075	-	-	-	-	-	-	-	-	-	-	-
M06-076	-	-	-	-	-	-	-	-	-	-	-
M06-077	-	-	-	-	-	-	-	-	-	-	-
M06-078	-	-	-	-	-	-	-	-	-	-	-
M06-079	-	-	-	-	-	-	-	-	-	-	-
M06-080	-	-	-	-	-	-	-	-	-	-	-
M06-081	-	-	-	-	-	-	-	-	-	-	-
M06-082	-	-	-	-	-	-	-	-	-	-	-
M06-083	-	-	-	-	-	-	-	-	-	-	-
M06-084	-	-	-	-	-	-	-	-	-	-	-
M06-085	-	-	-	-	-	-	-	-	-	-	-
M06-086	-	-	-	-	-	-	-	-	-	-	-
M06-087	-	-	-	-	-	-	-	-	-	-	-
M06-088	-	-	-	-	-	-	-	-	-	-	-
M06-089	-	-	-	-	-	-	-	-	-	-	-
M06-090	-	-	-	-	-	-	-	-	-	-	-
M06-091	-	-	-	-	-	-	-	-	-	-	-
M06-092	-	-	-	-	-	-	-	-	-	-	-
M06-093	-	-	-	-	-	-	-	-	-	-	-
M06-094	-	-	-	-	-	-	-	-	-	-	-
M06-095	-	-	-	-	-	-	-	-	-	-	-
M06-096	-	-	-	-	-	-	-	-	-	-	-
M06-097	-	-	-	-	-	-	-	-	-	-	-
M06-098	-	-	-	-	-	-	-	-	-	-	-
M06-099	-	-	-	-	-	-	-	-	-	-	-
M06-100	-	-	-	-	-	-	-	-	-	-	-
M06-101	-	-	-	-	-	-	-	-	-	-	-
M06-102	-	-	-	-	-	-	-	-	-	-	-

Region A / Région A

May 14, 2012 RHA Elections / Élections des RRS du 14 mai 2012

Polling Division / Section de vote	SR 7					SR 8					
	Joseph COMEAU	Roger F. CORMIER	Gabriel GODIN	Thérèse HACHÉ	Hugh YOUNG	Roger BOUDREAU	Philippe FERGUSON	Albert LAGACÉ	Léonard LÉGÈRE	Jocelyne SIVRET FERGUSON	Paulette SONIER RIOUX
M06-103	-	-	-	-	-	-	-	-	-	-	-
M06-104	-	-	-	-	-	-	-	-	-	-	-
M06-105	-	-	-	-	-	-	-	-	-	-	-
M06-106	-	-	-	-	-	-	-	-	-	-	-
M06-107	-	-	-	-	-	-	-	-	-	-	-
M06-108	-	-	-	-	-	-	-	-	-	-	-
M06-109	-	-	-	-	-	-	-	-	-	-	-
M06-110	-	-	-	-	-	-	-	-	-	-	-
M06-111	-	-	-	-	-	-	-	-	-	-	-
M06-112	-	-	-	-	-	-	-	-	-	-	-
M06-113	-	-	-	-	-	-	-	-	-	-	-
M06-114	-	-	-	-	-	-	-	-	-	-	-
M06-115	-	-	-	-	-	-	-	-	-	-	-
M06-116	-	-	-	-	-	-	-	-	-	-	-
M06-117	-	-	-	-	-	-	-	-	-	-	-
M06-118	-	-	-	-	-	-	-	-	-	-	-
M06-119	-	-	-	-	-	-	-	-	-	-	-
M06-120	-	-	-	-	-	-	-	-	-	-	-
M06-121	-	-	-	-	-	-	-	-	-	-	-
M06-122	-	-	-	-	-	-	-	-	-	-	-
M06-123	-	-	-	-	-	-	-	-	-	-	-
M06-124	-	-	-	-	-	-	-	-	-	-	-
M06-125	-	-	-	-	-	-	-	-	-	-	-
M06-126	-	-	-	-	-	-	-	-	-	-	-
M06-127	-	-	-	-	-	-	-	-	-	-	-
M06-128	-	-	-	-	-	-	-	-	-	-	-
M06-129	-	-	-	-	-	-	-	-	-	-	-
M06-130	-	-	-	-	-	-	-	-	-	-	-
M06-131	-	-	-	-	-	-	-	-	-	-	-
M06-132	-	-	-	-	-	-	-	-	-	-	-
M06-133	-	-	-	-	-	-	-	-	-	-	-
M06-134	-	-	-	-	-	-	-	-	-	-	-
M06-135	-	-	-	-	-	-	-	-	-	-	-
M06-136	-	-	-	-	-	-	-	-	-	-	-
M06-137	-	-	-	-	-	-	-	-	-	-	-
M06-138	-	-	-	-	-	-	-	-	-	-	-
M06-139	-	-	-	-	-	-	-	-	-	-	-
M06-140	-	-	-	-	-	-	-	-	-	-	-
M06-141	-	-	-	-	-	-	-	-	-	-	-
M06-142	-	-	-	-	-	-	-	-	-	-	-
M06-143	-	-	-	-	-	-	-	-	-	-	-
M06-144	-	-	-	-	-	-	-	-	-	-	-
M06-145	-	-	-	-	-	-	-	-	-	-	-
M06-146	-	-	-	-	-	-	-	-	-	-	-
M06-147	-	-	-	-	-	-	-	-	-	-	-
M06-148	-	-	-	-	-	-	-	-	-	-	-
M06-149	-	-	-	-	-	-	-	-	-	-	-
M06-150	-	-	-	-	-	-	-	-	-	-	-
M06-151	-	-	-	-	-	-	-	-	-	-	-
M06-152	-	-	-	-	-	-	-	-	-	-	-
M06-153	-	-	-	-	-	-	-	-	-	-	-
M06-154	-	-	-	-	-	-	-	-	-	-	-
M06-155	-	-	-	-	-	-	-	-	-	-	-
M06-156	-	-	-	-	-	-	-	-	-	-	-
M06-157	-	-	-	-	-	-	-	-	-	-	-
M06-158	-	-	-	-	-	-	-	-	-	-	-
M07-001	-	-	-	-	-	-	-	-	-	-	-

Region A / Région A

May 14, 2012 RHA Elections / Élections des RRS du 14 mai 2012

Polling Division / Section de vote	SR 7					SR 8					
	Joseph COMEAU	Roger F. CORMIER	Gabriel GODIN	Thérèse HACHÉ	Hugh YOUNG	Roger BOUDREAU	Philippe FERGUSON	Albert LAGACÉ	Léonard LÉGÈRE	Jocelyne SIVRET FERGUSON	Paulette SONIER RIOUX
M07-002	-	-	-	-	-	-	-	-	-	-	-
M07-003	-	-	-	-	-	-	-	-	-	-	-
M07-004	-	-	-	-	-	-	-	-	-	-	-
M07-005	-	-	-	-	-	-	-	-	-	-	-
M07-006	-	-	-	-	-	-	-	-	-	-	-
M07-007	-	-	-	-	-	-	-	-	-	-	-
M07-008	-	-	-	-	-	-	-	-	-	-	-
M07-009	-	-	-	-	-	-	-	-	-	-	-
M07-010	-	-	-	-	-	-	-	-	-	-	-
M07-011	-	-	-	-	-	-	-	-	-	-	-
M07-012	-	-	-	-	-	-	-	-	-	-	-
M07-013	-	-	-	-	-	-	-	-	-	-	-
M07-014	-	-	-	-	-	-	-	-	-	-	-
M07-015	-	-	-	-	-	-	-	-	-	-	-
M07-016	-	-	-	-	-	-	-	-	-	-	-
M07-017	-	-	-	-	-	-	-	-	-	-	-
M07-018	-	-	-	-	-	-	-	-	-	-	-
M07-019	-	-	-	-	-	-	-	-	-	-	-
M07-020	-	-	-	-	-	-	-	-	-	-	-
M07-021	-	-	-	-	-	-	-	-	-	-	-
M07-022	-	-	-	-	-	-	-	-	-	-	-
M07-023	-	-	-	-	-	-	-	-	-	-	-
M07-024	-	-	-	-	-	-	-	-	-	-	-
M07-025	-	-	-	-	-	-	-	-	-	-	-
M07-026	-	-	-	-	-	-	-	-	-	-	-
M07-027	-	-	-	-	-	-	-	-	-	-	-
M07-028	-	-	-	-	-	-	-	-	-	-	-
M07-029	-	-	-	-	-	-	-	-	-	-	-
M07-030	-	-	-	-	-	-	-	-	-	-	-
M07-031	-	-	-	-	-	-	-	-	-	-	-
M07-032	-	-	-	-	-	-	-	-	-	-	-
M07-033	-	-	-	-	-	-	-	-	-	-	-
M07-034	-	-	-	-	-	-	-	-	-	-	-
M07-035	-	-	-	-	-	-	-	-	-	-	-
M07-036	-	-	-	-	-	-	-	-	-	-	-
M07-037	-	-	-	-	-	-	-	-	-	-	-
M07-038	-	-	-	-	-	-	-	-	-	-	-
M07-039	-	-	-	-	-	-	-	-	-	-	-
M07-040	-	-	-	-	-	-	-	-	-	-	-
M07-041	-	-	-	-	-	-	-	-	-	-	-
M07-042	-	-	-	-	-	-	-	-	-	-	-
M07-043	-	-	-	-	-	-	-	-	-	-	-
M07-044	-	-	-	-	-	-	-	-	-	-	-
M07-045	-	-	-	-	-	-	-	-	-	-	-
M07-046	-	-	-	-	-	-	-	-	-	-	-
M07-047	-	-	-	-	-	-	-	-	-	-	-
M07-048	-	-	-	-	-	-	-	-	-	-	-
M07-049	-	-	-	-	-	-	-	-	-	-	-
M07-050	-	-	-	-	-	-	-	-	-	-	-
M07-051	-	-	-	-	-	-	-	-	-	-	-
M07-052	-	-	-	-	-	-	-	-	-	-	-
M07-053	-	-	-	-	-	-	-	-	-	-	-
M07-054	-	-	-	-	-	-	-	-	-	-	-
M07-055	-	-	-	-	-	-	-	-	-	-	-
M07-056	-	-	-	-	-	-	-	-	-	-	-
M07-057	-	-	-	-	-	-	-	-	-	-	-
M07-058	-	-	-	-	-	-	-	-	-	-	-

Region A / Région A

May 14, 2012 RHA Elections / Élections des RRS du 14 mai 2012

Polling Division / Section de vote	SR 7					SR 8					
	Joseph COMEAU	Roger F. CORMIER	Gabriel GODIN	Thérèse HACHÉ	Hugh YOUNG	Roger BOUDREAU	Philippe FERGUSON	Albert LAGACÉ	Léonard LÉGÈRE	Jocelyne SIVRET FERGUSON	Paulette SONIER RIOUX
M07-059	-	-	-	-	-	-	-	-	-	-	-
M07-060	-	-	-	-	-	-	-	-	-	-	-
M07-061	-	-	-	-	-	-	-	-	-	-	-
M07-062	-	-	-	-	-	-	-	-	-	-	-
M07-063	-	-	-	-	-	-	-	-	-	-	-
M07-064	-	-	-	-	-	-	-	-	-	-	-
M07-065	-	-	-	-	-	-	-	-	-	-	-
M07-066	-	-	-	-	-	-	-	-	-	-	-
M07-067	-	-	-	-	-	-	-	-	-	-	-
M07-068	-	-	-	-	-	-	-	-	-	-	-
M07-069	-	-	-	-	-	-	-	-	-	-	-
M07-070	-	-	-	-	-	-	-	-	-	-	-
M07-071	-	-	-	-	-	-	-	-	-	-	-
M07-072	-	-	-	-	-	-	-	-	-	-	-
M07-073	-	-	-	-	-	-	-	-	-	-	-
M07-074	-	-	-	-	-	-	-	-	-	-	-
M07-075	-	-	-	-	-	-	-	-	-	-	-
M07-076	-	-	-	-	-	-	-	-	-	-	-
M07-077	-	-	-	-	-	-	-	-	-	-	-
M07-078	-	-	-	-	-	-	-	-	-	-	-
M07-079	-	-	-	-	-	-	-	-	-	-	-
M07-080	-	-	-	-	-	-	-	-	-	-	-
M07-081	-	-	-	-	-	-	-	-	-	-	-
M07-082	-	-	-	-	-	-	-	-	-	-	-
M07-083	-	-	-	-	-	-	-	-	-	-	-
M07-084	-	-	-	-	-	-	-	-	-	-	-
M07-085	-	-	-	-	-	-	-	-	-	-	-
M07-086	-	-	-	-	-	-	-	-	-	-	-
M07-087	-	-	-	-	-	-	-	-	-	-	-
M07-088	-	-	-	-	-	-	-	-	-	-	-
M07-089	-	-	-	-	-	-	-	-	-	-	-
M07-090	-	-	-	-	-	-	-	-	-	-	-
M07-091	-	-	-	-	-	-	-	-	-	-	-
M07-092	-	-	-	-	-	-	-	-	-	-	-
M07-093	-	-	-	-	-	-	-	-	-	-	-
M07-094	-	-	-	-	-	-	-	-	-	-	-
M07-095	-	-	-	-	-	-	-	-	-	-	-
M07-096	-	-	-	-	-	-	-	-	-	-	-
M07-097	-	-	-	-	-	-	-	-	-	-	-
M07-098	-	-	-	-	-	-	-	-	-	-	-
M07-099	-	-	-	-	-	-	-	-	-	-	-
M07-100	-	-	-	-	-	-	-	-	-	-	-
M07-101	-	-	-	-	-	-	-	-	-	-	-
M07-102	-	-	-	-	-	-	-	-	-	-	-
M07-103	-	-	-	-	-	-	-	-	-	-	-
M07-104	-	-	-	-	-	-	-	-	-	-	-
M07-105	-	-	-	-	-	-	-	-	-	-	-
M07-106	-	-	-	-	-	-	-	-	-	-	-
M07-107	-	-	-	-	-	-	-	-	-	-	-
M07-108	-	-	-	-	-	-	-	-	-	-	-
M07-109	-	-	-	-	-	-	-	-	-	-	-
M07-110	-	-	-	-	-	-	-	-	-	-	-
M07-111	-	-	-	-	-	-	-	-	-	-	-
M07-112	-	-	-	-	-	-	-	-	-	-	-
M07-113	-	-	-	-	-	-	-	-	-	-	-
M07-114	-	-	-	-	-	-	-	-	-	-	-
M07-115	-	-	-	-	-	-	-	-	-	-	-

Region A / Région A

May 14, 2012 RHA Elections / Élections des RRS du 14 mai 2012

Polling Division / Section de vote	SR 7					SR 8					
	Joseph COMEAU	Roger F. CORMIER	Gabriel GODIN	Thérèse HACHÉ	Hugh YOUNG	Roger BOUDREAU	Philippe FERGUSON	Albert LAGACÉ	Léonard LÉGÈRE	Jocelyne SIVRET FERGUSON	Paulette SONIER RIOUX
M07-116	-	-	-	-	-	-	-	-	-	-	-
M07-117	-	-	-	-	-	-	-	-	-	-	-
M07-118	-	-	-	-	-	-	-	-	-	-	-
M07-119	-	-	-	-	-	-	-	-	-	-	-
M07-120	-	-	-	-	-	-	-	-	-	-	-
M07-121	-	-	-	-	-	-	-	-	-	-	-
M07-122	-	-	-	-	-	-	-	-	-	-	-
M07-123	-	-	-	-	-	-	-	-	-	-	-
M07-124	-	-	-	-	-	-	-	-	-	-	-
M07-125	-	-	-	-	-	-	-	-	-	-	-
M07-126	-	-	-	-	-	-	-	-	-	-	-
M07-127	-	-	-	-	-	-	-	-	-	-	-
M07-128	-	-	-	-	-	-	-	-	-	-	-
M07-129	-	-	-	-	-	-	-	-	-	-	-
M07-130	-	-	-	-	-	-	-	-	-	-	-
M07-131	-	-	-	-	-	-	-	-	-	-	-
M07-132	-	-	-	-	-	-	-	-	-	-	-
M07-133	-	-	-	-	-	-	-	-	-	-	-
M07-134	-	-	-	-	-	-	-	-	-	-	-
M07-135	-	-	-	-	-	-	-	-	-	-	-
M07-136	-	-	-	-	-	-	-	-	-	-	-
M07-137	-	-	-	-	-	-	-	-	-	-	-
M07-138	-	-	-	-	-	-	-	-	-	-	-
M07-139	-	-	-	-	-	-	-	-	-	-	-
M07-140	-	-	-	-	-	-	-	-	-	-	-
M07-141	-	-	-	-	-	-	-	-	-	-	-
M07-142	-	-	-	-	-	-	-	-	-	-	-
M07-143	-	-	-	-	-	-	-	-	-	-	-
M07-144	-	-	-	-	-	-	-	-	-	-	-
M07-145	-	-	-	-	-	-	-	-	-	-	-
M07-146	-	-	-	-	-	-	-	-	-	-	-
M07-147	-	-	-	-	-	-	-	-	-	-	-
M07-148	-	-	-	-	-	-	-	-	-	-	-
M07-149	-	-	-	-	-	-	-	-	-	-	-
M07-150	-	-	-	-	-	-	-	-	-	-	-
M07-151	-	-	-	-	-	-	-	-	-	-	-
M07-152	-	-	-	-	-	-	-	-	-	-	-
M07-153	-	-	-	-	-	-	-	-	-	-	-
M07-154	-	-	-	-	-	-	-	-	-	-	-
M07-155	-	-	-	-	-	-	-	-	-	-	-
M07-156	-	-	-	-	-	-	-	-	-	-	-
M07-157	-	-	-	-	-	-	-	-	-	-	-
M07-158	-	-	-	-	-	-	-	-	-	-	-
M07-159	-	-	-	-	-	-	-	-	-	-	-
M14-001	-	-	-	-	-	-	-	-	-	-	-
M14-002	-	-	-	-	-	-	-	-	-	-	-
M14-003	-	-	-	-	-	-	-	-	-	-	-
M14-004	-	-	-	-	-	-	-	-	-	-	-
M14-005	-	-	-	-	-	-	-	-	-	-	-
M14-006	-	-	-	-	-	-	-	-	-	-	-
M14-007	-	-	-	-	-	-	-	-	-	-	-
M14-008	-	-	-	-	-	-	-	-	-	-	-
M14-009	-	-	-	-	-	-	-	-	-	-	-
M14-010	-	-	-	-	-	-	-	-	-	-	-
M14-011	-	-	-	-	-	-	-	-	-	-	-
M14-012	-	-	-	-	-	-	-	-	-	-	-
M14-013	-	-	-	-	-	-	-	-	-	-	-

Region A / Région A

May 14, 2012 RHA Elections / Élections des RRS du 14 mai 2012

Polling Division / Section de vote	SR 7					SR 8					
	Joseph COMEAU	Roger F. CORMIER	Gabriel GODIN	Thérèse HACHÉ	Hugh YOUNG	Roger BOUDREAU	Philippe FERGUSON	Albert LAGACÉ	Léonard LÉGÈRE	Jocelyne SIVRET FERGUSON	Paulette SONIER RIOUX
M14-014	-	-	-	-	-	-	-	-	-	-	-
M14-015	-	-	-	-	-	-	-	-	-	-	-
M14-016	-	-	-	-	-	-	-	-	-	-	-
M14-017	-	-	-	-	-	-	-	-	-	-	-
M14-018	-	-	-	-	-	-	-	-	-	-	-
M14-019	-	-	-	-	-	-	-	-	-	-	-
M14-020	-	-	-	-	-	-	-	-	-	-	-
M14-021	-	-	-	-	-	-	-	-	-	-	-
M14-022	-	-	-	-	-	-	-	-	-	-	-
M14-023	-	-	-	-	-	-	-	-	-	-	-
M14-024	-	-	-	-	-	-	-	-	-	-	-
M14-025	-	-	-	-	-	-	-	-	-	-	-
M14-026	-	-	-	-	-	-	-	-	-	-	-
M14-027	-	-	-	-	-	-	-	-	-	-	-
M14-028	-	-	-	-	-	-	-	-	-	-	-
M14-029	-	-	-	-	-	-	-	-	-	-	-
M14-030	-	-	-	-	-	-	-	-	-	-	-
M14-031	-	-	-	-	-	-	-	-	-	-	-
M14-032	-	-	-	-	-	-	-	-	-	-	-
M14-033	-	-	-	-	-	-	-	-	-	-	-
M14-034	-	-	-	-	-	-	-	-	-	-	-
M14-035	-	-	-	-	-	-	-	-	-	-	-
M14-036	-	-	-	-	-	-	-	-	-	-	-
M14-037	-	-	-	-	-	-	-	-	-	-	-
M14-038	-	-	-	-	-	-	-	-	-	-	-
M14-039	-	-	-	-	-	-	-	-	-	-	-
M14-040	-	-	-	-	-	-	-	-	-	-	-
M14-041	-	-	-	-	-	-	-	-	-	-	-
M14-042	-	-	-	-	-	-	-	-	-	-	-
M14-043	-	-	-	-	-	-	-	-	-	-	-
M14-044	-	-	-	-	-	-	-	-	-	-	-
M14-045	-	-	-	-	-	-	-	-	-	-	-
M14-046	-	-	-	-	-	-	-	-	-	-	-
M14-047	-	-	-	-	-	-	-	-	-	-	-
M14-048	-	-	-	-	-	-	-	-	-	-	-
M14-049	-	-	-	-	-	-	-	-	-	-	-
M14-050	-	-	-	-	-	-	-	-	-	-	-
M14-051	-	-	-	-	-	-	-	-	-	-	-
M14-052	-	-	-	-	-	-	-	-	-	-	-
M14-053	-	-	-	-	-	-	-	-	-	-	-
M14-054	-	-	-	-	-	-	-	-	-	-	-
M14-055	-	-	-	-	-	-	-	-	-	-	-
M14-056	-	-	-	-	-	-	-	-	-	-	-
M14-057	-	-	-	-	-	-	-	-	-	-	-
M14-058	-	-	-	-	-	-	-	-	-	-	-
M14-059	-	-	-	-	-	-	-	-	-	-	-
M14-060	-	-	-	-	-	-	-	-	-	-	-
M01-001	-	-	-	-	-	-	-	-	-	-	-
M01-002	-	-	-	-	-	-	-	-	-	-	-
M01-003	-	-	-	-	-	-	-	-	-	-	-
M01-004	-	-	-	-	-	-	-	-	-	-	-
M01-005	-	-	-	-	-	-	-	-	-	-	-
M01-006	-	-	-	-	-	-	-	-	-	-	-
M01-007	-	-	-	-	-	-	-	-	-	-	-
M01-008	-	-	-	-	-	-	-	-	-	-	-
M01-009	-	-	-	-	-	-	-	-	-	-	-
M01-010	-	-	-	-	-	-	-	-	-	-	-

Region A / Région A

May 14, 2012 RHA Elections / Élections des RRS du 14 mai 2012

Polling Division / Section de vote	SR 7					SR 8					
	Joseph COMEAU	Roger F. CORMIER	Gabriel GODIN	Thérèse HACHÉ	Hugh YOUNG	Roger BOUDREAU	Philippe FERGUSON	Albert LAGACÉ	Léonard LÉGÈRE	Jocelyne SIVRET FERGUSON	Paulette SONIER RIOUX
M01-011	-	-	-	-	-	-	-	-	-	-	-
M01-012	-	-	-	-	-	-	-	-	-	-	-
M01-013	-	-	-	-	-	-	-	-	-	-	-
M01-014	-	-	-	-	-	-	-	-	-	-	-
M01-015	-	-	-	-	-	-	-	-	-	-	-
M01-016	-	-	-	-	-	-	-	-	-	-	-
M14-061	-	-	-	-	-	-	-	-	-	-	-
M14-062	-	-	-	-	-	-	-	-	-	-	-
M14-063	-	-	-	-	-	-	-	-	-	-	-
M14-064	-	-	-	-	-	-	-	-	-	-	-
M14-065	-	-	-	-	-	-	-	-	-	-	-
M14-066	-	-	-	-	-	-	-	-	-	-	-
M14-067	-	-	-	-	-	-	-	-	-	-	-
M14-068	-	-	-	-	-	-	-	-	-	-	-
M14-069	-	-	-	-	-	-	-	-	-	-	-
M14-070	-	-	-	-	-	-	-	-	-	-	-
M14-071	-	-	-	-	-	-	-	-	-	-	-
M14-072	-	-	-	-	-	-	-	-	-	-	-
M14-073	-	-	-	-	-	-	-	-	-	-	-
M14-074	-	-	-	-	-	-	-	-	-	-	-
M14-075	-	-	-	-	-	-	-	-	-	-	-
M14-076	-	-	-	-	-	-	-	-	-	-	-
M14-077	-	-	-	-	-	-	-	-	-	-	-
M14-078	-	-	-	-	-	-	-	-	-	-	-
M14-079	-	-	-	-	-	-	-	-	-	-	-
M14-080	-	-	-	-	-	-	-	-	-	-	-
M14-081	-	-	-	-	-	-	-	-	-	-	-
M14-082	-	-	-	-	-	-	-	-	-	-	-
M14-083	-	-	-	-	-	-	-	-	-	-	-
M14-084	-	-	-	-	-	-	-	-	-	-	-
M14-085	-	-	-	-	-	-	-	-	-	-	-
M14-086	-	-	-	-	-	-	-	-	-	-	-
M14-087	-	-	-	-	-	-	-	-	-	-	-
M14-088	-	-	-	-	-	-	-	-	-	-	-
M14-089	-	-	-	-	-	-	-	-	-	-	-
M14-090	-	-	-	-	-	-	-	-	-	-	-
M14-091	-	-	-	-	-	-	-	-	-	-	-
M14-092	-	-	-	-	-	-	-	-	-	-	-
M14-093	-	-	-	-	-	-	-	-	-	-	-
M14-094	-	-	-	-	-	-	-	-	-	-	-
M14-095	-	-	-	-	-	-	-	-	-	-	-
M14-096	-	-	-	-	-	-	-	-	-	-	-
M14-097	-	-	-	-	-	-	-	-	-	-	-
M14-098	-	-	-	-	-	-	-	-	-	-	-
M14-099	-	-	-	-	-	-	-	-	-	-	-
M14-100	-	-	-	-	-	-	-	-	-	-	-
M14-101	-	-	-	-	-	-	-	-	-	-	-
M14-102	-	-	-	-	-	-	-	-	-	-	-
M14-103	-	-	-	-	-	-	-	-	-	-	-
M14-104	-	-	-	-	-	-	-	-	-	-	-
M14-105	-	-	-	-	-	-	-	-	-	-	-
M14-106	-	-	-	-	-	-	-	-	-	-	-
M14-107	-	-	-	-	-	-	-	-	-	-	-
M14-108	-	-	-	-	-	-	-	-	-	-	-
M14-109	-	-	-	-	-	-	-	-	-	-	-
M14-110	-	-	-	-	-	-	-	-	-	-	-
M14-111	-	-	-	-	-	-	-	-	-	-	-

Region A / Région A

May 14, 2012 RHA Elections / Élections des RRS du 14 mai 2012

Polling Division / Section de vote	SR 7					SR 8					
	Joseph COMEAU	Roger F. CORMIER	Gabriel GODIN	Thérèse HACHÉ	Hugh YOUNG	Roger BOUDREAU	Philippe FERGUSON	Albert LAGACÉ	Léonard LÉGÈRE	Jocelyne SIVRET FERGUSON	Paulette SONIER RIOUX
M01-017	-	-	-	-	-	-	-	-	-	-	-
M01-018	-	-	-	-	-	-	-	-	-	-	-
M01-019	-	-	-	-	-	-	-	-	-	-	-
M01-020	-	-	-	-	-	-	-	-	-	-	-
M01-021	-	-	-	-	-	-	-	-	-	-	-
M01-022	-	-	-	-	-	-	-	-	-	-	-
M01-023	-	-	-	-	-	-	-	-	-	-	-
M01-024	-	-	-	-	-	-	-	-	-	-	-
M01-025	-	-	-	-	-	-	-	-	-	-	-
M01-026	-	-	-	-	-	-	-	-	-	-	-
M01-027	-	-	-	-	-	-	-	-	-	-	-
M01-028	-	-	-	-	-	-	-	-	-	-	-
M01-029	-	-	-	-	-	-	-	-	-	-	-
M01-030	-	-	-	-	-	-	-	-	-	-	-
M01-031	-	-	-	-	-	-	-	-	-	-	-
M01-032	-	-	-	-	-	-	-	-	-	-	-
M01-033	-	-	-	-	-	-	-	-	-	-	-
M01-034	-	-	-	-	-	-	-	-	-	-	-
M01-035	-	-	-	-	-	-	-	-	-	-	-
M01-036	-	-	-	-	-	-	-	-	-	-	-
M01-037	-	-	-	-	-	-	-	-	-	-	-
M01-038	-	-	-	-	-	-	-	-	-	-	-
M01-039	-	-	-	-	-	-	-	-	-	-	-
M01-040	-	-	-	-	-	-	-	-	-	-	-
M01-041	-	-	-	-	-	-	-	-	-	-	-
M01-042	-	-	-	-	-	-	-	-	-	-	-
M01-043	-	-	-	-	-	-	-	-	-	-	-
M01-044	-	-	-	-	-	-	-	-	-	-	-
M01-045	-	-	-	-	-	-	-	-	-	-	-
M01-046	-	-	-	-	-	-	-	-	-	-	-
M01-047	-	-	-	-	-	-	-	-	-	-	-
M01-048	-	-	-	-	-	-	-	-	-	-	-
M01-049	-	-	-	-	-	-	-	-	-	-	-
M01-050	-	-	-	-	-	-	-	-	-	-	-
M01-069	-	-	-	-	-	-	-	-	-	-	-
M01-070	-	-	-	-	-	-	-	-	-	-	-
M01-071	-	-	-	-	-	-	-	-	-	-	-
M01-051	-	-	-	-	-	-	-	-	-	-	-
M01-052	-	-	-	-	-	-	-	-	-	-	-
M01-053	-	-	-	-	-	-	-	-	-	-	-
M01-054	-	-	-	-	-	-	-	-	-	-	-
M01-055	-	-	-	-	-	-	-	-	-	-	-
M01-056	-	-	-	-	-	-	-	-	-	-	-
M01-057	-	-	-	-	-	-	-	-	-	-	-
M01-058	-	-	-	-	-	-	-	-	-	-	-
M01-059	-	-	-	-	-	-	-	-	-	-	-
M01-060	-	-	-	-	-	-	-	-	-	-	-
M01-061	-	-	-	-	-	-	-	-	-	-	-
M01-062	-	-	-	-	-	-	-	-	-	-	-
M01-063	-	-	-	-	-	-	-	-	-	-	-
M01-064	-	-	-	-	-	-	-	-	-	-	-
M01-065	-	-	-	-	-	-	-	-	-	-	-
M01-066	-	-	-	-	-	-	-	-	-	-	-
M01-067	-	-	-	-	-	-	-	-	-	-	-
M01-068	-	-	-	-	-	-	-	-	-	-	-
M01-072	-	-	-	-	-	-	-	-	-	-	-
M01-073	-	-	-	-	-	-	-	-	-	-	-

Region A / Région A

May 14, 2012 RHA Elections / Élections des RRS du 14 mai 2012

Polling Division / Section de vote	SR 7					SR 8					
	Joseph COMEAU	Roger F. CORMIER	Gabriel GODIN	Thérèse HACHÉ	Hugh YOUNG	Roger BOUDREAU	Philippe FERGUSON	Albert LAGACÉ	Léonard LÉGÈRE	Jocelyne SIVRET FERGUSON	Paulette SONIER RIOUX
M01-074	-	-	-	-	-	-	-	-	-	-	-
M01-075	-	-	-	-	-	-	-	-	-	-	-
M01-076	-	-	-	-	-	-	-	-	-	-	-
M01-077	-	-	-	-	-	-	-	-	-	-	-
M01-078	-	-	-	-	-	-	-	-	-	-	-
M01-079	-	-	-	-	-	-	-	-	-	-	-
M01-080	-	-	-	-	-	-	-	-	-	-	-
M01-081	-	-	-	-	-	-	-	-	-	-	-
M01-082	-	-	-	-	-	-	-	-	-	-	-
M02-001	-	-	-	-	-	-	-	-	-	-	-
M02-002	-	-	-	-	-	-	-	-	-	-	-
M02-003	-	-	-	-	-	-	-	-	-	-	-
M02-004	-	-	-	-	-	-	-	-	-	-	-
M02-005	-	-	-	-	-	-	-	-	-	-	-
M02-006	-	-	-	-	-	-	-	-	-	-	-
M02-007	-	-	-	-	-	-	-	-	-	-	-
M02-008	-	-	-	-	-	-	-	-	-	-	-
M02-009	-	-	-	-	-	-	-	-	-	-	-
M02-010	8	13	37	30	3	-	-	-	-	-	-
M02-011	15	19	63	26	3	-	-	-	-	-	-
M02-012	16	14	26	30	4	-	-	-	-	-	-
M02-013	7	14	28	11	2	-	-	-	-	-	-
M02-014	2	7	3	6	2	-	-	-	-	-	-
M02-015	3	6	9	6	0	-	-	-	-	-	-
M02-016	13	25	68	41	5	-	-	-	-	-	-
M02-017	10	15	42	32	0	-	-	-	-	-	-
M02-018	8	14	33	14	3	-	-	-	-	-	-
M02-019	7	14	53	25	8	-	-	-	-	-	-
M02-020	8	17	26	12	1	-	-	-	-	-	-
M02-021	4	10	5	5	0	-	-	-	-	-	-
M02-022	2	4	3	1	1	-	-	-	-	-	-
M02-023	0	3	20	12	2	-	-	-	-	-	-
M02-024	8	16	21	13	4	-	-	-	-	-	-
M02-025	4	10	16	11	1	-	-	-	-	-	-
M02-026	4	2	10	5	4	-	-	-	-	-	-
M02-027	10	7	24	10	3	-	-	-	-	-	-
M02-028	13	3	27	7	0	-	-	-	-	-	-
M02-029	9	4	34	11	1	-	-	-	-	-	-
M02-030	6	22	42	38	7	-	-	-	-	-	-
M02-031	15	19	34	26	5	-	-	-	-	-	-
M02-032	15	27	63	39	11	-	-	-	-	-	-
M02-033	11	10	26	19	7	-	-	-	-	-	-
M02-034	8	25	42	32	8	-	-	-	-	-	-
M02-035	3	22	34	11	9	-	-	-	-	-	-
M02-036	8	14	35	23	7	-	-	-	-	-	-
M02-037	5	28	48	26	10	-	-	-	-	-	-
M02-038	4	14	28	26	6	-	-	-	-	-	-
M02-039	4	7	44	11	11	-	-	-	-	-	-
M02-040	3	4	17	10	2	-	-	-	-	-	-
M02-041	4	2	18	14	1	-	-	-	-	-	-
M02-042	5	9	33	12	2	-	-	-	-	-	-
M02-043	5	12	32	9	1	-	-	-	-	-	-
M02-044	8	14	28	21	1	-	-	-	-	-	-
M02-045	7	8	16	5	0	-	-	-	-	-	-
M02-046	2	7	36	12	15	-	-	-	-	-	-
M02-047	1	4	24	18	9	-	-	-	-	-	-
M02-048	2	2	31	13	15	-	-	-	-	-	-

Region A / Région A

May 14, 2012 RHA Elections / Élections des RRS du 14 mai 2012

Polling Division / Section de vote	SR 7					SR 8					
	Joseph COMEAU	Roger F. CORMIER	Gabriel GODIN	Thérèse HACHÉ	Hugh YOUNG	Roger BOUDREAU	Philippe FERGUSON	Albert LAGACÉ	Léonard LÉGÈRE	Jocelyne SIVRET FERGUSON	Paulette SONIER RIOUX
M02-049	6	4	16	8	16	-	-	-	-	-	-
M02-050	1	4	9	8	10	-	-	-	-	-	-
M02-051	10	11	18	15	16	-	-	-	-	-	-
M02-052	2	7	16	2	5	-	-	-	-	-	-
M02-053	2	8	67	24	77	-	-	-	-	-	-
M02-054	9	18	104	27	51	-	-	-	-	-	-
M02-055	6	21	83	52	34	-	-	-	-	-	-
M02-056	3	20	47	25	32	-	-	-	-	-	-
M02-057	7	13	52	13	15	-	-	-	-	-	-
M02-058	3	5	76	24	18	-	-	-	-	-	-
M02-059	12	25	69	34	59	-	-	-	-	-	-
M02-060	3	23	88	26	36	-	-	-	-	-	-
M02-061	7	17	58	23	31	-	-	-	-	-	-
M02-062	9	23	61	34	38	-	-	-	-	-	-
M02-063	7	12	31	22	18	-	-	-	-	-	-
M02-064	8	11	57	32	31	-	-	-	-	-	-
M02-065	2	3	24	4	12	-	-	-	-	-	-
M02-066	27	29	87	61	53	-	-	-	-	-	-
M02-067	7	15	38	24	30	-	-	-	-	-	-
M02-068	9	30	68	45	61	-	-	-	-	-	-
M02-069	2	30	114	42	73	-	-	-	-	-	-
M02-070	11	11	48	24	53	-	-	-	-	-	-
M02-071	4	10	21	15	43	-	-	-	-	-	-
M02-072	9	8	44	17	37	-	-	-	-	-	-
M02-073	11	22	58	33	78	-	-	-	-	-	-
M02-074	12	11	24	17	52	-	-	-	-	-	-
M02-075	4	7	53	21	33	-	-	-	-	-	-
M02-076	6	15	42	20	34	-	-	-	-	-	-
M02-077	8	19	66	15	43	-	-	-	-	-	-
M02-078	8	13	34	19	37	-	-	-	-	-	-
M02-079	5	17	47	21	56	-	-	-	-	-	-
M02-080	4	16	58	23	88	-	-	-	-	-	-
M02-081	0	3	3	8	6	-	-	-	-	-	-
M02-082	5	8	6	15	19	-	-	-	-	-	-
M02-083	2	3	4	6	6	-	-	-	-	-	-
M02-084	1	3	8	6	5	-	-	-	-	-	-
M02-085	3	3	12	9	10	-	-	-	-	-	-
M02-086	0	4	5	5	1	-	-	-	-	-	-
M02-087	0	4	9	3	38	-	-	-	-	-	-
M02-088	0	6	4	7	34	-	-	-	-	-	-
M02-089	2	5	4	3	11	-	-	-	-	-	-
M02-090	1	8	35	6	2	-	-	-	-	-	-
M02-091	7	10	38	6	2	-	-	-	-	-	-
M02-092	3	13	30	7	0	-	-	-	-	-	-
M02-093	1	9	21	4	2	-	-	-	-	-	-
M02-094	0	4	36	10	3	-	-	-	-	-	-
M02-095	5	10	22	8	2	-	-	-	-	-	-
M03-058	9	35	17	97	1	-	-	-	-	-	-
M03-059	7	67	28	95	3	-	-	-	-	-	-
M03-060	0	0	0	1	0	-	-	-	-	-	-
M03-061	0	7	2	5	0	-	-	-	-	-	-
M03-062	0	1	0	53	3	-	-	-	-	-	-
M03-063	6	18	18	191	2	-	-	-	-	-	-
M03-064	3	21	10	171	5	-	-	-	-	-	-
M03-065	17	32	19	120	5	-	-	-	-	-	-
M03-066	23	37	21	152	5	-	-	-	-	-	-
M03-067	2	1	3	4	1	-	-	-	-	-	-

Region A / Région A

May 14, 2012 RHA Elections / Élections des RRS du 14 mai 2012

Polling Division / Section de vote	SR 7					SR 8					
	Joseph COMEAU	Roger F. CORMIER	Gabriel GODIN	Thérèse HACHÉ	Hugh YOUNG	Roger BOUDREAU	Philippe FERGUSON	Albert LAGACÉ	Léonard LÉGÈRE	Jocelyne SIVRET FERGUSON	Paulette SONIER RIOUX
M03-001	-	-	-	-	-	5	2	1	1	12	7
M03-002	-	-	-	-	-	3	1	0	0	5	15
M03-003	-	-	-	-	-	0	2	0	0	2	2
M03-004	-	-	-	-	-	0	1	2	1	0	1
M03-005	-	-	-	-	-	5	0	3	2	4	8
M03-006	-	-	-	-	-	11	4	2	6	3	21
M03-007	-	-	-	-	-	8	1	4	5	8	26
M03-008	-	-	-	-	-	21	9	11	11	16	84
M03-009	-	-	-	-	-	12	10	6	13	15	81
M03-010	-	-	-	-	-	15	12	15	17	15	91
M03-011	-	-	-	-	-	21	15	13	22	26	103
M03-012	-	-	-	-	-	5	3	11	4	1	17
M03-013	-	-	-	-	-	10	0	3	5	5	7
M03-014	-	-	-	-	-	4	1	0	3	3	14
M03-015	-	-	-	-	-	3	0	1	0	3	20
M03-016	-	-	-	-	-	28	10	18	19	33	63
M03-017	-	-	-	-	-	39	11	8	13	25	49
M03-018	-	-	-	-	-	19	9	21	20	32	77
M03-019	-	-	-	-	-	9	4	3	3	9	25
M03-020	-	-	-	-	-	0	1	0	1	0	19
M03-021	-	-	-	-	-	3	0	0	4	2	11
M03-022	-	-	-	-	-	44	17	25	21	27	148
M03-023	-	-	-	-	-	45	13	10	17	14	117
M03-024	-	-	-	-	-	2	2	2	6	1	11
M03-025	-	-	-	-	-	20	18	27	17	25	142
M03-026	-	-	-	-	-	19	10	12	11	12	127
M03-027	-	-	-	-	-	14	15	10	14	15	163
M03-028	-	-	-	-	-	10	4	9	13	9	63
M03-029	-	-	-	-	-	23	14	10	22	14	130
M03-030	-	-	-	-	-	24	17	10	14	18	136
M03-031	-	-	-	-	-	9	5	3	2	9	55
M03-032	-	-	-	-	-	1	1	2	1	0	1
M03-033	-	-	-	-	-	10	4	2	3	2	7
M03-034	-	-	-	-	-	15	6	12	7	5	9
M03-035	-	-	-	-	-	31	10	12	24	4	19
M03-036	-	-	-	-	-	4	8	5	10	3	17
M03-037	-	-	-	-	-	9	8	16	17	8	7
M03-038	-	-	-	-	-	8	4	9	8	1	7
M03-039	-	-	-	-	-	8	1	7	9	2	3
M03-040	-	-	-	-	-	12	4	7	8	4	8
M03-041	-	-	-	-	-	39	5	30	42	12	25
M03-042	-	-	-	-	-	32	12	20	74	13	27
M03-043	-	-	-	-	-	38	2	19	59	9	27
M03-044	-	-	-	-	-	22	7	44	73	12	54
M03-045	-	-	-	-	-	23	7	26	65	11	36
M03-046	-	-	-	-	-	19	5	22	58	9	20
M03-047	-	-	-	-	-	29	12	38	64	13	32
M03-048	-	-	-	-	-	18	8	27	82	14	18
M03-049	-	-	-	-	-	25	11	39	81	6	29
M03-050	-	-	-	-	-	7	9	24	79	11	15
M03-051	-	-	-	-	-	43	6	28	102	15	31
M03-052	-	-	-	-	-	36	11	36	84	21	30
M03-053	-	-	-	-	-	28	3	27	47	6	23
M03-054	-	-	-	-	-	22	8	32	54	8	27
M03-055	-	-	-	-	-	56	13	43	45	18	25
M03-056	-	-	-	-	-	42	6	22	25	11	18
M03-057	-	-	-	-	-	45	16	70	26	15	31

Region A / Région A

May 14, 2012 RHA Elections / Élections des RRS du 14 mai 2012

Polling Division / Section de vote	SR 7					SR 8					
	Joseph COMEAU	Roger F. CORMIER	Gabriel GODIN	Thérèse HACHÉ	Hugh YOUNG	Roger BOUDREAU	Philippe FERGUSON	Albert LAGACÉ	Léonard LÉGÈRE	Jocelyne SIVRET FERGUSON	Paulette SONIER RIOUX
M03-068	-	-	-	-	-	16	1	60	0	1	1
M03-069	-	-	-	-	-	22	2	26	0	0	2
M03-070	-	-	-	-	-	7	0	46	2	1	0
M03-071	-	-	-	-	-	28	4	21	6	3	3
M03-072	-	-	-	-	-	36	2	17	1	4	8
M03-073	-	-	-	-	-	42	4	25	4	7	6
M03-074	-	-	-	-	-	47	9	50	6	8	9
M03-075	-	-	-	-	-	31	2	8	1	3	2
M03-076	-	-	-	-	-	26	1	3	0	2	6
M03-077	-	-	-	-	-	8	0	3	0	0	0
M03-078	-	-	-	-	-	12	11	3	1	10	7
M03-079	-	-	-	-	-	7	1	8	2	2	4
M03-080	-	-	-	-	-	16	11	10	8	7	20
M03-081	-	-	-	-	-	11	11	5	0	18	2
M03-082	-	-	-	-	-	14	7	6	2	12	8
M03-083	-	-	-	-	-	7	15	6	1	9	1
M03-084	-	-	-	-	-	23	57	17	3	55	20
M03-085	-	-	-	-	-	31	48	19	4	80	20
M03-086	-	-	-	-	-	9	3	3	1	8	6
M03-087	-	-	-	-	-	4	3	0	0	3	2
M03-088	-	-	-	-	-	4	6	3	2	2	9
M03-089	-	-	-	-	-	12	21	1	3	3	4
M03-090	-	-	-	-	-	7	22	3	2	9	4
M03-091	-	-	-	-	-	5	20	6	4	7	6
M03-092	-	-	-	-	-	10	84	10	7	22	17
M03-093	-	-	-	-	-	13	90	2	3	18	25
M03-094	-	-	-	-	-	11	142	7	1	28	25
M03-095	-	-	-	-	-	6	78	5	5	15	21
M03-096	-	-	-	-	-	15	81	5	2	18	20
M03-097	-	-	-	-	-	17	99	9	1	21	20
M03-098	-	-	-	-	-	5	98	5	2	23	27
M03-099	-	-	-	-	-	9	83	5	3	20	19
M03-100	-	-	-	-	-	14	138	7	4	31	18
M03-101	-	-	-	-	-	9	145	11	4	20	21
M03-102	-	-	-	-	-	2	145	5	3	15	14
M03-103	-	-	-	-	-	2	17	0	1	4	0
M03-104	-	-	-	-	-	2	3	1	0	1	3
M03-105	-	-	-	-	-	11	70	4	2	11	7
M03-106	-	-	-	-	-	2	16	2	0	8	5
M03-107	-	-	-	-	-	1	24	0	1	3	5
M03-108	-	-	-	-	-	1	29	1	0	8	2
M03-109	-	-	-	-	-	5	43	0	0	17	6
M03-110	-	-	-	-	-	3	26	3	3	9	9
M03-111	-	-	-	-	-	1	29	1	0	3	3
M03-112	-	-	-	-	-	5	41	1	1	4	3
M03-113	-	-	-	-	-	6	42	4	1	10	8
M03-114	-	-	-	-	-	13	31	2	3	15	10
M03-115	-	-	-	-	-	0	42	4	2	10	2
M03-116	-	-	-	-	-	5	48	1	0	7	7
M03-117	-	-	-	-	-	3	23	2	1	4	2
M03-118	-	-	-	-	-	2	30	0	0	5	4
M03-119	-	-	-	-	-	2	18	0	0	6	1
M03-120	-	-	-	-	-	6	62	3	0	16	3
Unknown/ Inconnu	43	44	138	69	53	147	174	173	318	108	240
Total	631	1,301	3,350	2,504	1,663	1,806	2,610	1,481	1,855	1,330	3,076
			E								E

Region B / Région B

May 14, 2012 RHA Elections / Élections des RRS du 14 mai 2012

Polling Division / Section de vote	SR 1						SR 2			SR 3					
	James A. LEBLANC	Kenneth Michael MACDONALD	Kathleen M. MCMULLEN	Michael L. MILNE	Raymond P. MURPHY	André VENIOT	Harry T. DOYLE	David HACKETT	Jane MITTON- MACLEAN	Brian R. BARRETT	Michael COSTELLO	Marjorie Elizabeth (Mardi) CURRIE	M. Joni DONAHUE	Linda G. FORESTELL	Debbie D. MCCORMACK (LAMB)
M04-087	0	0	0	0	0	0	
M04-088	0	0	0	0	0	0	
M05-008	9	0	1	0	0	3	
M05-009	1	0	0	0	0	1	
M05-010	2	0	3	0	2	1	
M05-011	1	4	4	1	9	0	
M05-012	3	0	1	0	1	0	
M05-013	0	0	1	0	1	0	
M05-014	1	0	1	0	1	0	
M05-015	0	3	0	0	3	0	
M05-016	4	2	3	0	6	1	
M05-017	1	0	0	0	1	0	
M05-018	0	0	1	0	0	0	
M05-019	9	1	1	2	6	1	
M05-020	1	0	1	0	8	0	
M05-021	1	1	1	0	4	0	
M05-022	2	1	1	1	23	1	
M05-023	4	4	6	2	28	0	
M05-024	2	2	6	3	41	2	
M05-025	2	4	3	1	61	2	
M05-026	1	5	3	2	72	0	
M05-027	2	0	2	0	10	0	
M05-028	1	0	0	0	0	0	
M05-029	0	0	0	0	2	0	
M05-030	2	4	2	1	50	0	
M05-031	2	1	2	3	1	0	
M05-032	0	0	0	1	0	0	
M05-033	1	0	2	0	5	0	
M05-034	1	0	6	0	10	0	
M05-035	0	0	1	3	22	0	
M05-036	2	0	0	0	1	0	
M05-037	0	1	3	0	30	0	
M05-038	1	1	1	5	8	0	
M05-039	3	1	3	1	5	0	
M05-040	3	5	8	0	3	0	
M05-041	0	0	0	0	0	0	
M05-042	1	0	0	0	0	0	
M05-043	2	1	4	0	0	0	
M05-044	0	0	1	0	36	0	
M05-045	0	0	0	0	6	0	
M05-046	0	0	0	1	6	0	
M05-047	0	0	1	2	5	0	
M05-048	0	1	0	1	12	0	
M05-049	2	0	2	0	3	0	
M05-050	1	0	0	1	1	0	
M05-051	2	0	0	0	5	1	
M05-052	0	0	0	0	0	0	
M05-053	0	0	0	0	0	0	
M05-054	6	1	3	0	2	2	
M05-055	2	0	5	0	5	0	
M05-056	1	2	4	1	0	0	
M05-057	1	1	1	0	3	0	
M05-058	7	1	6	1	2	0	
M05-059	4	4	3	0	4	1	
M05-060	1	0	0	0	0	0	
M05-061	0	2	1	0	0	0	
M05-062	1	0	0	0	2	0	
M05-063	1	0	0	0	0	0	
M05-064	4	0	1	0	0	0	
M05-065	3	3	12	0	7	0	
M05-066	0	0	0	0	0	0	

Region B / Région B

May 14, 2012 RHA Elections / Élections des RRS du 14 mai 2012

Polling Division / Section de vote	SR 1						SR 2			SR 3					
	James A. LEBLANC	Kenneth Michael MACDONALD	Kathleen M. MCMULLEN	Michael L. MILNE	Raymond P. MURPHY	André VENIOT	Harry T. DOYLE	David HACKETT	Jane MITTON- MACLEAN	Brian R. BARRETT	Michael COSTELLO	Marjorie Elizabeth (Mardi) CURRIE	M. Joni DONAHUE	Linda G. FORESTELL	Debbie D. MCCORMACK (LAMB)
M05-067	2	1	1	0	0	1	
M05-068	2	0	0	0	0	2	
M05-069	2	2	3	0	1	2	
M05-070	4	1	2	0	0	0	
M05-071	1	0	0	0	1	0	
M05-072	0	0	0	1	0	0	
M05-073	0	1	0	0	1	0	
M05-074	4	1	1	0	0	1	
M05-075	2	0	2	1	2	0	
M05-076	1	2	2	0	1	0	
M05-077	7	1	2	0	0	1	
M05-078	2	1	0	0	1	0	
M05-079	8	0	7	0	2	1	
M05-080	6	1	2	1	5	0	
M05-081	2	1	2	0	0	0	
M05-082	6	1	1	1	1	1	
M05-083	2	2	3	0	2	0	
M05-084	1	0	0	0	1	0	
M05-085	0	0	1	0	1	0	
M05-086	5	0	0	0	1	0	
M05-087	1	1	2	0	0	0	
M05-088	2	0	0	0	1	0	
M05-089	1	1	1	1	0	4	
M05-090	5	2	8	0	0	0	
M05-091	4	1	1	1	1	1	
M05-092	2	4	5	2	1	3	
M05-093	1	3	10	3	4	4	
M05-094	9	3	18	3	10	13	
M05-095	8	1	8	2	1	8	
M05-096	10	6	14	3	4	13	
M05-097	14	4	18	5	4	9	
M05-098	16	1	13	2	2	19	
M05-099	9	1	15	3	4	10	
M05-100	8	3	10	3	2	9	
M05-101	11	3	11	1	4	5	
M05-102	2	6	6	4	4	15	
M05-103	12	4	12	0	4	6	
M05-104	15	1	19	4	6	15	
M05-105	6	3	13	0	4	11	
M05-106	3	1	6	2	1	1	
M05-107	3	0	1	0	0	3	
M05-108	1	1	1	0	0	1	
M05-109	0	1	2	0	1	0	
M05-110	1	1	2	0	2	3	
M05-111	9	0	5	1	2	2	
M05-112	0	0	6	0	2	1	
M05-113	15	5	6	1	7	4	
M05-114	3	4	3	0	5	2	
M05-115	4	1	1	0	1	2	
M05-116	1	2	5	0	2	2	
M05-117	5	2	10	0	1	4	
M05-118	2	0	4	0	0	1	
M05-119	2	1	4	0	2	0	
M05-120	5	1	3	0	2	1	
M05-121	11	5	13	0	2	2	
M05-122	4	0	2	0	4	0	
M05-123	1	0	2	0	0	0	
M05-124	1	1	4	1	0	1	
M05-125	1	0	0	0	1	0	
M05-126	2	0	3	0	0	1	
M05-127	2	2	1	0	1	1	

Region B / Région B

May 14, 2012 RHA Elections / Élections des RRS du 14 mai 2012

Polling Division / Section de vote	SR 1						SR 2			SR 3					
	James A. LEBLANC	Kenneth Michael MACDONALD	Kathleen M. MCMULLEN	Michael L. MILNE	Raymond P. MURPHY	André VENIOT	Harry T. DOYLE	David HACKETT	Jane MITTON- MACLEAN	Brian R. BARRETT	Michael COSTELLO	Marjorie Elizabeth (Mardi) CURRIE	M. Joni DONAHUE	Linda G. FORESTELL	Debbie D. MCCORMACK (LAMB)
M05-128	8	1	6	0	4	2	
M05-129	9	2	7	0	2	1	
M05-130	22	3	2	0	2	3	
M05-131	19	3	7	0	2	0	
M06-001	0	4	6	2	1	0	
M06-002	0	3	23	0	1	0	
M06-003	0	4	6	0	0	0	
M06-004	17	38	35	21	11	3	
M06-005	2	4	15	3	0	0	
M06-006	1	1	23	3	0	0	
M06-007	0	0	0	0	0	0	
M06-008	0	0	4	0	0	0	
M06-009	2	1	35	1	1	0	
M06-010	0	0	21	0	0	0	
M06-011	6	17	100	13	5	3	
M06-012	5	6	78	11	3	3	
M06-013	3	7	96	7	3	2	
M06-014	1	11	66	11	5	1	
M06-015	1	6	102	11	9	1	
M06-016	4	10	108	10	6	3	
M06-017	2	9	102	13	4	7	
M06-018	2	20	111	17	8	2	
M06-019	12	11	72	10	10	0	
M06-020	3	10	129	9	3	6	
M06-021	1	7	104	13	8	2	
M06-022	7	14	110	17	3	1	
M06-023	2	4	18	1	3	0	
M06-024	8	11	45	3	3	0	
M06-025	0	0	0	0	1	0	
M06-026	5	1	6	0	2	5	
M06-027	4	3	14	1	2	1	
M06-028	4	1	4	0	0	2	
M06-029	1	4	6	0	2	4	
M06-030	6	1	10	0	0	1	
M06-031	5	0	3	0	0	0	
M06-032	1	2	3	0	1	3	
M06-033	4	1	2	1	2	1	
M06-034	2	1	2	1	0	0	
M06-035	2	3	1	0	0	1	
M06-036	5	2	5	1	1	3	
M06-037	5	1	3	1	2	2	
M06-038	9	2	9	4	1	2	
M06-039	0	0	2	2	0	1	
M06-040	2	1	8	0	3	1	
M06-041	7	5	9	2	6	1	
M06-042	15	5	13	2	2	6	
M06-043	12	5	21	0	7	5	
M06-044	8	6	10	1	4	8	
M06-045	11	2	17	0	5	2	
M06-046	5	1	8	1	4	2	
M06-047	7	3	10	1	4	7	
M06-048	12	4	7	1	7	4	
M06-049	3	2	12	0	2	8	
M06-050	3	1	5	2	5	7	
M06-051	5	4	16	2	1	10	
M06-052	16	10	27	0	9	3	
M06-053	3	2	10	2	3	5	
M06-054	5	7	23	2	6	10	
M06-055	10	9	32	1	12	8	
M06-056	13	4	13	1	13	7	
M06-057	9	6	27	0	14	5	

Region B / Région B

May 14, 2012 RHA Elections / Élections des RRS du 14 mai 2012

Polling Division / Section de vote	SR 1						SR 2			SR 3					
	James A. LEBLANC	Kenneth Michael MACDONALD	Kathleen M. MCMULLEN	Michael L. MILNE	Raymond P. MURPHY	André VENIOT	Harry T. DOYLE	David HACKETT	Jane MITTON- MACLEAN	Brian R. BARRETT	Michael COSTELLO	Marjorie Elizabeth (Mardi) CURRIE	M. Joni DONAHUE	Linda G. FORESTELL	Debbie D. MCCORMACK (LAMB)
M06-058	4	3	10	0	16	4	
M06-059	7	15	18	1	7	4	
M06-060	11	5	9	1	7	3	
M06-061	12	10	39	0	7	9	
M06-062	7	2	20	3	6	8	
M06-063	10	6	18	0	6	6	
M06-064	4	6	18	2	3	2	
M06-065	4	2	10	2	1	5	
M06-066	4	6	15	1	8	6	
M06-067	8	3	11	1	7	6	
M06-068	11	4	16	0	8	1	
M06-069	2	0	5	1	6	1	
M06-070	6	4	8	0	7	4	
M06-071	5	5	8	2	6	1	
M06-072	7	0	9	2	10	2	
M06-073	7	2	13	1	4	1	
M06-074	9	1	12	2	7	4	
M06-075	10	6	10	1	8	2	
M06-076	11	8	14	0	9	2	
M06-077	-	-	-	-	-	-	128	18	57	-	-	-	-	-	
M06-078	-	-	-	-	-	-	49	18	54	-	-	-	-	-	
M06-079	-	-	-	-	-	-	42	16	37	-	-	-	-	-	
M06-080	-	-	-	-	-	-	110	49	123	-	-	-	-	-	
M06-081	-	-	-	-	-	-	49	17	53	-	-	-	-	-	
M06-082	-	-	-	-	-	-	68	24	39	-	-	-	-	-	
M06-083	-	-	-	-	-	-	56	21	55	-	-	-	-	-	
M06-084	-	-	-	-	-	-	73	20	76	-	-	-	-	-	
M06-085	-	-	-	-	-	-	48	19	63	-	-	-	-	-	
M06-086	-	-	-	-	-	-	56	30	72	-	-	-	-	-	
M06-087	-	-	-	-	-	-	59	20	79	-	-	-	-	-	
M06-088	-	-	-	-	-	-	105	50	103	-	-	-	-	-	
M06-089	-	-	-	-	-	-	75	23	71	-	-	-	-	-	
M06-090	-	-	-	-	-	-	54	28	74	-	-	-	-	-	
M06-091	-	-	-	-	-	-	49	26	72	-	-	-	-	-	
M06-092	-	-	-	-	-	-	58	13	51	-	-	-	-	-	
M06-093	-	-	-	-	-	-	36	18	51	-	-	-	-	-	
M06-094	-	-	-	-	-	-	65	11	61	-	-	-	-	-	
M06-095	-	-	-	-	-	-	87	21	135	-	-	-	-	-	
M06-096	-	-	-	-	-	-	34	17	56	-	-	-	-	-	
M06-097	-	-	-	-	-	-	45	18	67	-	-	-	-	-	
M06-098	-	-	-	-	-	-	66	14	61	-	-	-	-	-	
M06-099	-	-	-	-	-	-	61	10	70	-	-	-	-	-	
M06-100	-	-	-	-	-	-	61	23	61	-	-	-	-	-	
M06-101	-	-	-	-	-	-	51	15	80	-	-	-	-	-	
M06-102	-	-	-	-	-	-	49	16	66	-	-	-	-	-	
M06-103	-	-	-	-	-	-	40	27	65	-	-	-	-	-	
M06-104	-	-	-	-	-	-	65	17	53	-	-	-	-	-	
M06-105	-	-	-	-	-	-	64	21	56	-	-	-	-	-	
M06-106	-	-	-	-	-	-	45	36	59	-	-	-	-	-	
M06-107	-	-	-	-	-	-	71	48	88	-	-	-	-	-	
M06-108	-	-	-	-	-	-	67	18	71	-	-	-	-	-	
M06-109	-	-	-	-	-	-	88	27	88	-	-	-	-	-	
M06-110	-	-	-	-	-	-	74	28	74	-	-	-	-	-	
M06-111	-	-	-	-	-	-	14	3	18	-	-	-	-	-	
M06-112	-	-	-	-	-	-	10	13	22	-	-	-	-	-	
M06-113	-	-	-	-	-	-	4	5	7	-	-	-	-	-	
M06-114	-	-	-	-	-	-	4	2	9	-	-	-	-	-	
M06-115	-	-	-	-	-	-	2	0	0	-	-	-	-	-	
M06-116	-	-	-	-	-	-	7	4	11	-	-	-	-	-	
M06-117	-	-	-	-	-	-	37	5	11	-	-	-	-	-	
M06-118	-	-	-	-	-	-	29	1	8	-	-	-	-	-	

Region B / Région B

May 14, 2012 RHA Elections / Élections des RRS du 14 mai 2012

Polling Division / Section de vote	SR 1						SR 2			SR 3					
	James A. LEBLANC	Kenneth Michael MACDONALD	Kathleen M. MCMULLEN	Michael L. MILNE	Raymond P. MURPHY	André VENIOT	Harry T. DOYLE	David HACKETT	Jane MITTON- MACLEAN	Brian R. BARRETT	Michael COSTELLO	Marjorie Elizabeth (Mardi) CURRIE	M. Joni DONAHUE	Linda G. FORESTELL	Debbie D. MCCORMACK (LAMB)
M06-119	20	0	11
M06-120	15	0	4
M06-121	29	1	3
M06-122	28	3	6
M06-123	113	6	21
M06-124	146	2	20
M06-125	108	5	12
M06-126	31	2	9
M06-127	30	2	2
M06-128	31	0	1
M06-129	142	19	40
M06-130	1	0	0
M06-131	99	5	16
M06-132	0	0	0
M06-133	26	1	11
M06-134	8	1	9
M06-135	4	4	13
M06-136	8	6	13
M06-137	35	14	50
M06-138	39	22	66
M06-139	44	15	69
M06-141	5	4	13
M06-142	19	7	29
M06-145	3	1	1
M06-146	3	4	9
M06-147	9	4	8
M06-148	8	1	10
M06-149	7	1	5
M06-150	7	1	16
M06-151	11	1	5
M06-152	2	1	7
M06-153	3	3	7
M06-154	10	3	12
M06-155	31	22	50
M06-156	70	30	96
M06-157	65	24	55
M06-158	76	45	105
M07-001	11	16	27
M07-002	44	34	95
M07-003	12	7	32
M07-004	28	8	33
M07-005	28	22	71
M07-006	23	5	23
M07-007	38	21	59
M07-008	22	5	35
M07-009	10	1	16
M07-010	8	9	11
M07-011	12	5	24
M07-012	13	9	8
M07-013	7	7	17
M07-014	4	3	14
M07-015	23	11	29
M07-016	4	5	6
M07-017	5	4	7
M07-018	8	7	12
M07-019	5	12	9
M07-020	11	5	19
M07-021	15	4	16
M07-022	8	2	17
M07-023	5	4	8
M07-024	6	5	9

Region B / Région B

May 14, 2012 RHA Elections / Élections des RRS du 14 mai 2012

Polling Division / Section de vote	SR 1						SR 2			SR 3					
	James A. LEBLANC	Kenneth Michael MACDONALD	Kathleen M. MCMULLEN	Michael L. MILNE	Raymond P. MURPHY	André VENIOT	Harry T. DOYLE	David HACKETT	Jane MITTON- MACLEAN	Brian R. BARRETT	Michael COSTELLO	Marjorie Elizabeth (Mardi) CURRIE	M. Joni DONAHUE	Linda G. FORESTELL	Debbie D. MCCORMACK (LAMB)
M07-025	6	0	11
M07-026	14	7	14
M07-027	7	3	12
M07-028	17	4	19
M07-029	12	8	18
M07-030	25	11	21
M07-031	5	6	9
M07-032	15	14	21
M07-033	14	7	26
M07-034	2	8	15
M07-035	6	12	17
M07-036	25	15	55
M07-037	27	12	34
M07-038	14	12	18
M07-039	10	8	18
M07-040	8	6	23
M07-041	10	6	21
M07-042	13	9	18
M07-043	23	7	31
M07-044	20	12	40
M07-045	14	11	26
M07-046	14	13	33
M07-047	4	4	6
M07-048	7	6	16
M07-049	2	1	7
M07-050	14	8	34
M07-051	22	5	32
M07-052	17	9	19
M07-053	16	18	29
M07-054	17	18	27
M07-055	15	31	22
M07-056	19	11	30
M07-057	19	15	32
M07-058	8	8	20
M07-059	2	9	16
M07-060	15	3	24
M07-061	27	17	46
M07-062	9	10	25
M07-063	6	16	27
M07-064	13	9	17
M07-065	7	14	19
M07-066	16	12	28
M07-067	13	7	27
M07-068	25	6	33
M07-069	27	16	31
M07-070	24	21	67
M07-071	30	11	29
M07-072	36	15	41
M07-073	23	12	37
M07-074	11	4	19
M07-075	14	4	20
M07-076	8	2	10
M07-077	5	8	16
M07-078	26	9	32
M07-079	27	5	32
M07-080	34	6	35
M07-081	24	9	27
M07-082	24	6	33
M07-083	8	5	11
M07-084	47	12	50
M07-085	52	12	58

Region B / Région B

May 14, 2012 RHA Elections / Élections des RRS du 14 mai 2012

Polling Division / Section de vote	SR 1						SR 2			SR 3					
	James A. LEBLANC	Kenneth Michael MACDONALD	Kathleen M. MCMULLEN	Michael L. MILNE	Raymond P. MURPHY	André VENIOT	Harry T. DOYLE	David HACKETT	Jane MITTON- MACLEAN	Brian R. BARRETT	Michael COSTELLO	Marjorie Elizabeth (Mardi) CURRIE	M. Joni DONAHUE	Linda G. FORESTELL	Debbie D. MCCORMACK (LAMB)
M07-086	38	14	65
M07-087	10	13	28
M07-088	18	16	30
M07-089	64	36	83
M07-090	21	14	56
M07-091	23	18	32
M07-092	10	7	27
M07-093	42	21	46
M07-094	12	9	31
M07-095	30	15	35
M07-096	44	12	34
M07-097	27	8	41
M07-098	35	18	50
M07-099	45	25	90
M07-100	49	23	60
M07-101	39	32	67
M07-102	39	19	44
M07-103	21	8	31
M07-104	68	36	91
M07-105	40	23	30
M07-106	16	11	20
M07-107	16	10	17
M07-108	27	8	24
M07-109	7	8	26
M07-110	14	12	31
M07-111	7	11	16
M07-112	17	12	28
M07-113	13	3	24
M07-114	12	4	19
M07-115	30	10	45
M07-116	10	10	22
M07-117	9	2	17
M07-118	16	14	30
M07-119	7	9	27
M07-120	25	25	45
M07-121	28	19	49
M07-122	16	7	34
M07-123	30	10	56
M07-124	5	8	13
M07-125	28	5	36
M07-126	52	24	74
M07-127	33	10	53
M07-128	54	19	57
M07-129	40	13	62
M07-130	49	14	74
M07-131	64	18	84
M07-132	35	9	76
M07-133	58	31	74
M07-134	48	20	47
M07-135	48	25	93
M07-136	48	30	56
M07-137	12	8	27
M07-138	29	13	18
M07-139	17	5	14
M07-140	0	0	0
M07-141	1	0	0
M07-142	3	4	7
M07-143	2	1	3
M07-144	1	0	0
M07-145	11	5	21
M07-146	5	5	14

Region B / Région B

May 14, 2012 RHA Elections / Élections des RRS du 14 mai 2012

Polling Division / Section de vote	SR 1						SR 2			SR 3					
	James A. LEBLANC	Kenneth Michael MACDONALD	Kathleen M. MCMULLEN	Michael L. MILNE	Raymond P. MURPHY	André VENIOT	Harry T. DOYLE	David HACKETT	Jane MITTON- MACLEAN	Brian R. BARRETT	Michael COSTELLO	Marjorie Elizabeth (Mardi) CURRIE	M. Joni DONAHUE	Linda G. FORESTELL	Debbie D. MCCORMACK (LAMB)
M07-147	-	-	-	-	-	-	4	4	11	-	-	-	-	-	-
M07-148	-	-	-	-	-	-	0	2	3	-	-	-	-	-	-
M07-149	-	-	-	-	-	-	2	3	8	-	-	-	-	-	-
M07-150	-	-	-	-	-	-	3	5	7	-	-	-	-	-	-
M07-151	-	-	-	-	-	-	7	1	7	-	-	-	-	-	-
M07-152	-	-	-	-	-	-	2	5	8	-	-	-	-	-	-
M07-153	-	-	-	-	-	-	6	4	12	-	-	-	-	-	-
M07-154	-	-	-	-	-	-	1	2	1	-	-	-	-	-	-
M07-155	-	-	-	-	-	-	2	3	18	-	-	-	-	-	-
M07-156	-	-	-	-	-	-	3	3	4	-	-	-	-	-	-
M07-157	-	-	-	-	-	-	3	1	12	-	-	-	-	-	-
M07-158	-	-	-	-	-	-	3	2	8	-	-	-	-	-	-
M07-159	-	-	-	-	-	-	7	3	20	-	-	-	-	-	-
M08-001	-	-	-	-	-	-	-	-	-	23	19	13	7	35	20
M08-002	-	-	-	-	-	-	-	-	-	25	26	19	6	28	30
M08-003	-	-	-	-	-	-	-	-	-	11	14	14	7	24	17
M08-004	-	-	-	-	-	-	-	-	-	18	30	19	7	44	17
M08-005	-	-	-	-	-	-	-	-	-	12	12	10	2	16	20
M08-006	-	-	-	-	-	-	-	-	-	17	23	14	3	28	31
M08-007	-	-	-	-	-	-	-	-	-	26	25	15	11	42	29
M08-008	-	-	-	-	-	-	-	-	-	13	19	19	6	46	35
M08-009	-	-	-	-	-	-	-	-	-	19	29	14	2	41	24
M08-010	-	-	-	-	-	-	-	-	-	15	23	10	3	24	28
M08-011	-	-	-	-	-	-	-	-	-	8	9	3	0	5	9
M08-012	-	-	-	-	-	-	-	-	-	1	4	1	0	0	0
M08-013	-	-	-	-	-	-	-	-	-	1	0	2	0	0	1
M08-014	-	-	-	-	-	-	-	-	-	0	1	0	0	0	1
M08-015	-	-	-	-	-	-	-	-	-	3	1	2	0	1	3
M08-016	-	-	-	-	-	-	-	-	-	0	2	3	1	3	5
M08-017	-	-	-	-	-	-	-	-	-	6	2	1	1	3	5
M08-018	-	-	-	-	-	-	-	-	-	0	0	1	0	2	6
M08-019	-	-	-	-	-	-	-	-	-	6	3	7	2	3	8
M09-001	-	-	-	-	-	-	-	-	-	18	11	20	5	36	35
M09-002	-	-	-	-	-	-	-	-	-	15	26	11	7	48	21
M09-003	-	-	-	-	-	-	-	-	-	11	22	19	9	56	42
M09-004	-	-	-	-	-	-	-	-	-	18	15	14	8	31	24
M09-005	-	-	-	-	-	-	-	-	-	11	20	16	9	27	14
M09-006	-	-	-	-	-	-	-	-	-	12	33	15	9	28	41
M09-007	-	-	-	-	-	-	-	-	-	16	15	13	4	17	25
M09-008	-	-	-	-	-	-	-	-	-	9	15	12	5	13	23
M09-009	-	-	-	-	-	-	-	-	-	14	48	14	4	30	19
M09-010	-	-	-	-	-	-	-	-	-	22	56	23	10	40	37
M09-011	-	-	-	-	-	-	-	-	-	18	54	15	14	50	45
M09-012	-	-	-	-	-	-	-	-	-	12	21	9	6	34	35
M09-013	-	-	-	-	-	-	-	-	-	21	41	26	16	69	47
M09-014	-	-	-	-	-	-	-	-	-	25	53	33	13	91	46
M09-015	-	-	-	-	-	-	-	-	-	8	34	9	7	56	25
M09-016	-	-	-	-	-	-	-	-	-	2	21	12	12	38	30
M09-017	-	-	-	-	-	-	-	-	-	8	20	12	14	30	20
M09-018	-	-	-	-	-	-	-	-	-	14	15	13	8	25	23
M09-019	-	-	-	-	-	-	-	-	-	27	20	21	17	35	39
M09-020	-	-	-	-	-	-	-	-	-	15	21	20	5	29	24
M09-021	-	-	-	-	-	-	-	-	-	14	9	23	5	19	29
M09-022	-	-	-	-	-	-	-	-	-	11	13	7	5	18	18
M09-023	-	-	-	-	-	-	-	-	-	11	37	15	19	60	44
M09-024	-	-	-	-	-	-	-	-	-	14	40	21	8	49	39
M09-025	-	-	-	-	-	-	-	-	-	16	17	20	6	36	25
M09-026	-	-	-	-	-	-	-	-	-	18	15	18	6	20	24
M09-027	-	-	-	-	-	-	-	-	-	14	26	15	7	36	21
M09-028	-	-	-	-	-	-	-	-	-	16	21	11	9	44	29
M09-029	-	-	-	-	-	-	-	-	-	6	23	24	5	68	37

Region B / Région B

May 14, 2012 RHA Elections / Élections des RRS du 14 mai 2012

Polling Division / Section de vote	SR 1						SR 2			SR 3					
	James A. LEBLANC	Kenneth Michael MACDONALD	Kathleen M. MCMULLEN	Michael L. MILNE	Raymond P. MURPHY	André VENIOT	Harry T. DOYLE	David HACKETT	Jane MITTON- MACLEAN	Brian R. BARRETT	Michael COSTELLO	Marjorie Elizabeth (Mardi) CURRIE	M. Joni DONAHUE	Linda G. FORESTELL	Debbie D. MCCORMACK (LAMB)
M09-030	-	-	-	-	-	-	-	-	-	12	25	10	7	30	36
M09-031	-	-	-	-	-	-	-	-	-	10	24	10	5	22	19
M09-032	-	-	-	-	-	-	-	-	-	14	28	16	4	38	25
M09-033	-	-	-	-	-	-	-	-	-	15	22	15	7	37	35
M09-034	-	-	-	-	-	-	-	-	-	19	33	21	11	40	35
M09-035	-	-	-	-	-	-	-	-	-	19	19	10	7	41	46
M09-036	-	-	-	-	-	-	-	-	-	6	24	9	1	14	20
M09-037	-	-	-	-	-	-	-	-	-	11	15	23	7	25	35
M09-038	-	-	-	-	-	-	-	-	-	14	17	15	8	46	17
M09-039	-	-	-	-	-	-	-	-	-	12	16	18	5	28	22
M09-040	-	-	-	-	-	-	-	-	-	31	35	43	18	58	48
M09-041	-	-	-	-	-	-	-	-	-	15	10	9	4	13	5
M09-042	-	-	-	-	-	-	-	-	-	6	1	8	3	8	5
M09-043	-	-	-	-	-	-	-	-	-	12	11	16	3	12	13
M09-044	-	-	-	-	-	-	-	-	-	22	22	19	8	38	50
M09-045	-	-	-	-	-	-	-	-	-	1	0	3	6	7	3
M09-046	-	-	-	-	-	-	-	-	-	5	15	16	7	40	24
M09-047	-	-	-	-	-	-	-	-	-	4	5	11	4	12	4
M09-048	-	-	-	-	-	-	-	-	-	8	7	16	8	13	21
M09-049	-	-	-	-	-	-	-	-	-	0	4	2	1	3	7
M09-050	-	-	-	-	-	-	-	-	-	4	5	8	2	8	11
M09-051	-	-	-	-	-	-	-	-	-	12	16	15	3	42	25
M09-052	-	-	-	-	-	-	-	-	-	13	11	21	4	42	19
M09-053	-	-	-	-	-	-	-	-	-	9	19	10	7	27	18
M09-054	-	-	-	-	-	-	-	-	-	14	20	28	14	31	28
M09-055	-	-	-	-	-	-	-	-	-	6	12	14	5	22	21
M09-056	-	-	-	-	-	-	-	-	-	7	7	11	9	15	10
M09-057	-	-	-	-	-	-	-	-	-	10	21	7	9	32	27
M09-058	-	-	-	-	-	-	-	-	-	11	13	13	5	22	18
M09-059	-	-	-	-	-	-	-	-	-	9	10	17	6	30	23
M09-060	-	-	-	-	-	-	-	-	-	14	15	12	6	15	20
M09-061	-	-	-	-	-	-	-	-	-	10	16	13	10	16	17
M09-062	-	-	-	-	-	-	-	-	-	12	22	15	10	42	20
M09-063	-	-	-	-	-	-	-	-	-	16	24	14	11	35	22
M09-064	-	-	-	-	-	-	-	-	-	6	9	12	9	29	38
M09-065	-	-	-	-	-	-	-	-	-	10	6	14	6	8	14
M09-066	-	-	-	-	-	-	-	-	-	8	7	3	4	13	20
M09-067	-	-	-	-	-	-	-	-	-	12	9	16	5	21	40
M09-068	-	-	-	-	-	-	-	-	-	12	14	11	12	28	40
M09-069	-	-	-	-	-	-	-	-	-	13	11	9	10	24	19
M09-070	-	-	-	-	-	-	-	-	-	14	14	15	5	24	39
M09-071	-	-	-	-	-	-	-	-	-	16	33	24	17	66	76
M09-072	-	-	-	-	-	-	-	-	-	11	16	11	15	53	37
M09-073	-	-	-	-	-	-	-	-	-	26	26	9	13	35	64
M09-074	-	-	-	-	-	-	-	-	-	11	13	9	11	69	48
M09-075	-	-	-	-	-	-	-	-	-	17	44	12	17	65	60
M09-076	-	-	-	-	-	-	-	-	-	15	56	12	13	79	64
M09-077	-	-	-	-	-	-	-	-	-	16	43	11	13	79	51
M09-078	-	-	-	-	-	-	-	-	-	15	41	8	14	65	45
M09-079	-	-	-	-	-	-	-	-	-	6	18	12	3	19	21
M09-080	-	-	-	-	-	-	-	-	-	11	18	14	7	35	28
M09-081	-	-	-	-	-	-	-	-	-	9	16	7	1	18	24
M09-082	-	-	-	-	-	-	-	-	-	8	7	11	3	12	12
M09-083	-	-	-	-	-	-	-	-	-	12	16	11	5	21	11
M09-084	-	-	-	-	-	-	-	-	-	9	13	9	7	16	20
M09-085	-	-	-	-	-	-	-	-	-	11	16	20	7	17	35
M09-086	-	-	-	-	-	-	-	-	-	18	33	22	14	64	42
M09-087	-	-	-	-	-	-	-	-	-	8	2	3	3	10	9
M09-088	-	-	-	-	-	-	-	-	-	12	16	16	6	24	34
M09-089	-	-	-	-	-	-	-	-	-	11	20	12	9	45	28
M09-090	-	-	-	-	-	-	-	-	-	5	15	8	8	37	25

Region B / Région B

May 14, 2012 RHA Elections / Élections des RRS du 14 mai 2012

Polling Division / Section de vote	SR 1						SR 2			SR 3					
	James A. LEBLANC	Kenneth Michael MACDONALD	Kathleen M. MCMULLEN	Michael L. MILNE	Raymond P. MURPHY	André VENIOT	Harry T. DOYLE	David HACKETT	Jane MITTON- MACLEAN	Brian R. BARRETT	Michael COSTELLO	Marjorie Elizabeth (Mardi) CURRIE	M. Joni DONAHUE	Linda G. FORESTELL	Debbie D. MCCORMACK (LAMB)
M09-091	3	7	14	2	20	11	
M09-092	3	18	7	4	23	25	
M09-093	3	9	11	4	12	17	
M09-106	1	0	0	0	1	1	
M09-157	2	3	4	3	6	4	
M09-158	4	5	5	0	4	5	
M09-159	7	3	1	3	10	11	
M09-160	1	0	0	0	1	2	
M09-161	1	2	0	1	1	2	
M10-001	22	7	3	58	3	8	
M10-002	15	6	5	43	4	9	
M10-003	11	5	4	46	10	12	
M10-004	21	3	15	52	7	9	
M10-005	29	7	3	68	6	9	
M10-006	23	8	12	42	6	3	
M10-007	20	6	6	44	4	16	
M10-008	19	8	9	45	11	9	
M10-009	31	10	14	82	10	11	
M10-010	0	2	3	11	1	1	
M10-011	4	3	4	14	1	5	
M10-012	7	1	1	19	1	1	
M10-013	3	2	2	8	4	1	
M10-014	6	0	1	9	1	2	
M10-015	5	0	0	6	0	1	
M10-016	2	0	0	4	1	0	
M10-017	5	1	4	14	1	1	
M10-018	4	2	4	12	1	3	
M10-019	12	1	3	5	0	0	
M10-021	4	0	3	7	1	0	
M10-022	2	0	3	9	3	4	
M10-023	3	1	1	9	2	3	
M10-024	0	2	1	1	0	1	
M10-025	1	2	0	0	0	0	
M10-026	0	0	0	0	0	0	
M10-027	2	0	3	0	0	0	
M10-028	2	2	1	0	0	0	
M10-029	4	1	0	4	3	1	
M10-030	2	0	1	3	1	0	
M10-031	8	1	6	6	5	4	
M10-032	1	1	3	7	2	0	
M10-033	8	0	3	2	2	6	
M10-034	29	7	22	25	15	19	
M10-035	41	13	19	33	14	20	
M10-036	41	19	32	22	27	28	
M10-037	1	0	2	4	1	1	
M10-038	4	2	8	2	4	1	
M10-039	6	3	12	5	2	5	
M10-040	24	9	11	6	11	23	
M10-041	15	5	8	15	5	11	
M10-042	12	6	9	2	3	3	
M10-043	8	2	6	10	5	5	
M10-044	1	1	4	3	0	0	
M10-045	3	3	7	6	3	3	
M10-046	6	6	14	9	7	8	
M10-047	0	3	8	2	1	0	
M10-048	2	0	0	5	2	1	
M10-049	0	0	2	7	1	0	
M10-050	0	2	3	1	0	0	
M10-051	7	0	6	4	1	6	
M10-052	6	2	122	5	9	3	
M10-053	4	2	105	5	3	3	

Region B / Région B

May 14, 2012 RHA Elections / Élections des RRS du 14 mai 2012

Polling Division / Section de vote	SR 1						SR 2			SR 3					
	James A. LEBLANC	Kenneth Michael MACDONALD	Kathleen M. MCMULLEN	Michael L. MILNE	Raymond P. MURPHY	André VENIOT	Harry T. DOYLE	David HACKETT	Jane MITTON- MACLEAN	Brian R. BARRETT	Michael COSTELLO	Marjorie Elizabeth (Mardi) CURRIE	M. Joni DONAHUE	Linda G. FORESTELL	Debbie D. MCCORMACK (LAMB)
M10-054	16	1	152	12	8	15	
M10-055	4	3	57	2	3	7	
M10-056	9	0	110	1	10	6	
M10-057	5	2	88	8	3	3	
M10-058	12	5	140	9	5	8	
M10-059	1	1	17	1	2	2	
M11-129	2	3	2	0	4	0	
M06-140	
M06-143	
M06-144	
M08-020	
M08-021	
M08-022	
M08-023	
M08-024	
M08-025	
M08-026	
M08-027	
M08-028	
M08-029	
M08-030	
M08-031	
M08-032	
M08-033	
M08-034	
M08-035	
M08-036	
M08-037	
M08-038	
M08-039	
M08-040	
M08-041	
M08-042	
M08-043	
M08-044	
M08-045	
M08-046	
M08-047	
M08-048	
M08-049	
M08-050	
M08-051	
M08-052	
M08-053	
M08-054	
M08-055	
M08-056	
M08-057	
M08-058	
M08-059	
M08-060	
M08-061	
M08-062	
M08-063	
M08-064	
M08-065	
M08-066	
M08-067	
M08-068	
M08-069	
M08-070	

Region B / Région B

May 14, 2012 RHA Elections / Élections des RRS du 14 mai 2012

Polling Division / Section de vote	SR 1						SR 2			SR 3					
	James A. LEBLANC	Kenneth Michael MACDONALD	Kathleen M. MCMULLEN	Michael L. MILNE	Raymond P. MURPHY	André VENIOT	Harry T. DOYLE	David HACKETT	Jane MITTON- MACLEAN	Brian R. BARRETT	Michael COSTELLO	Marjorie Elizabeth (Mardi) CURRIE	M. Joni DONAHUE	Linda G. FORESTELL	Debbie D. MCCORMACK (LAMB)
M08-071															
M08-072															
M08-073															
M08-074															
M08-075															
M08-076															
M08-077															
M08-078															
M08-079															
M08-080															
M08-081															
M08-082															
M08-083															
M08-084															
M08-085															
M08-086															
M08-087															
M08-088															
M08-089															
M08-090															
M08-091															
M08-092															
M08-093															
M08-094															
M08-095															
M08-096															
M08-097															
M08-098															
M08-099															
M08-100															
M08-101															
M08-102															
M08-103															
M08-104															
M08-105															
M08-106															
M08-107															
M08-108															
M08-109															
M08-110															
M08-111															
M08-112															
M08-113															
M08-114															
M08-115															
M08-116															
M08-117															
M08-118															
M08-119															
M08-120															
M08-121															
M08-122															
M08-123															
M08-124															
M08-125															
M08-126															
M08-127															
M08-128															
M08-129															
M08-130															
M08-131															

Region B / Région B

May 14, 2012 RHA Elections / Élections des RRS du 14 mai 2012

Polling Division / Section de vote	SR 1						SR 2			SR 3					
	James A. LEBLANC	Kenneth Michael MACDONALD	Kathleen M. MCMULLEN	Michael L. MILNE	Raymond P. MURPHY	André VENIOT	Harry T. DOYLE	David HACKETT	Jane MITTON- MACLEAN	Brian R. BARRETT	Michael COSTELLO	Marjorie Elizabeth (Mardi) CURRIE	M. Joni DONAHUE	Linda G. FORESTELL	Debbie D. MCCORMACK (LAMB)
M08-132															
M08-133															
M08-134															
M08-135															
M08-136															
M08-137															
M08-138															
M08-139															
M08-140															
M08-141															
M08-142															
M08-143															
M08-144															
M08-145															
M08-148															
M08-149															
M08-150															
M08-151															
M09-094															
M09-095															
M09-096															
M09-097															
M09-098															
M09-099															
M09-100															
M09-101															
M09-102															
M09-103															
M09-104															
M09-105															
M09-107															
M09-108															
M09-109															
M09-110															
M09-111															
M09-112															
M09-113															
M09-114															
M09-115															
M09-116															
M09-117															
M09-118															
M09-119															
M09-120															
M09-121															
M09-122															
M09-123															
M09-124															
M09-125															
M09-126															
M09-127															
M09-128															
M09-129															
M09-130															
M09-131															
M09-132															
M09-133															
M09-134															
M09-135															
M09-136															
M09-137															

Region B / Région B

May 14, 2012 RHA Elections / Élections des RRS du 14 mai 2012

Polling Division / Section de vote	SR 1						SR 2			SR 3					
	James A. LEBLANC	Kenneth Michael MACDONALD	Kathleen M. MCMULLEN	Michael L. MILNE	Raymond P. MURPHY	André VENIOT	Harry T. DOYLE	David HACKETT	Jane MITTON- MACLEAN	Brian R. BARRETT	Michael COSTELLO	Marjorie Elizabeth (Mardi) CURRIE	M. Joni DONAHUE	Linda G. FORESTELL	Debbie D. MCCORMACK (LAMB)
M09-138	
M09-139	
M09-140	
M09-141	
M09-142	
M09-143	
M09-144	
M09-145	
M09-146	
M09-147	
M09-148	
M09-149	
M09-150	
M09-151	
M09-152	
M09-153	
M09-154	
M09-155	
M09-156	
M11-063	
M10-020	
M11-008	
M11-009	
M11-010	
M11-011	
M11-012	
M11-013	
M11-017	
M11-018	
M11-090	
M11-091	
M11-092	
M11-093	
M11-094	
M11-095	
M11-096	
M11-097	
M11-098	
M11-099	
M11-100	
M11-101	
M11-102	
M11-103	
M11-104	
M11-105	
M11-114	
M11-115	
M11-116	
M11-117	
M11-118	
M11-119	
M11-120	
M11-121	
M11-122	
M11-123	
M11-124	
M11-125	
M11-126	
M11-127	
M11-128	
M11-130	

Region B / Région B

May 14, 2012 RHA Elections / Élections des RRS du 14 mai 2012

Polling Division / Section de vote	SR 1						SR 2			SR 3					
	James A. LEBLANC	Kenneth Michael MACDONALD	Kathleen M. MCMULLEN	Michael L. MILNE	Raymond P. MURPHY	André VENIOT	Harry T. DOYLE	David HACKETT	Jane MITTON- MACLEAN	Brian R. BARRETT	Michael COSTELLO	Marjorie Elizabeth (Mardi) CURRIE	M. Joni DONAHUE	Linda G. FORESTELL	Debbie D. MCCORMACK (LAMB)
M11-131	
M11-132	
M11-133	
M11-134	
M11-135	
M11-136	
M11-137	
M11-138	
M11-139	
M11-140	
M11-141	
M11-142	
M11-143	
M11-144	
M11-145	
M11-146	
M11-147	
M11-148	
M11-149	
M11-150	
M11-151	
M11-152	
M11-153	
M11-154	
M11-155	
M11-156	
M11-157	
M12-110	
M13-001	
M13-002	
M13-003	
M13-004	
M13-005	
M13-006	
M13-007	
M13-008	
M13-009	
M13-010	
M13-011	
M13-012	
M13-013	
M13-014	
M13-015	
M13-016	
M13-017	
M13-018	
M13-019	
M13-020	
M13-021	
M13-022	
M13-023	
M13-024	
M13-025	
M13-026	
M13-027	
M13-028	
M13-029	
M13-030	
M13-031	
M13-032	
M13-033	

Region B / Région B

May 14, 2012 RHA Elections / Élections des RRS du 14 mai 2012

Polling Division / Section de vote	SR 1						SR 2			SR 3					
	James A. LEBLANC	Kenneth Michael MACDONALD	Kathleen M. MCMULLEN	Michael L. MILNE	Raymond P. MURPHY	André VENIOT	Harry T. DOYLE	David HACKETT	Jane MITTON- MACLEAN	Brian R. BARRETT	Michael COSTELLO	Marjorie Elizabeth (Mardi) CURRIE	M. Joni DONAHUE	Linda G. FORESTELL	Debbie D. MCCORMACK (LAMB)
M13-034	
M13-035	
M13-036	
M13-037	
M13-038	
M13-039	
M13-040	
M13-041	
M13-042	
M13-043	
M13-044	
M13-045	
M13-046	
M13-047	
M13-048	
M13-049	
M13-050	
M13-051	
M13-052	
M13-053	
M13-054	
M13-055	
M13-056	
M13-057	
M13-058	
M13-059	
M13-060	
M13-061	
M13-062	
M13-063	
M13-064	
M13-065	
M13-066	
M13-067	
M13-068	
M13-069	
M13-070	
M13-071	
M13-072	
M13-073	
M13-074	
M13-075	
M13-076	
M13-077	
M13-078	
M13-079	
M13-080	
M13-081	
M13-082	
M13-083	
M13-084	
M13-085	
M13-086	
M13-087	
M13-088	
M13-089	
M13-090	
M13-091	
M13-092	
M13-093	
M13-094	

Region B / Région B

May 14, 2012 RHA Elections / Élections des RRS du 14 mai 2012

Polling Division / Section de vote	SR 1						SR 2			SR 3					
	James A. LEBLANC	Kenneth Michael MACDONALD	Kathleen M. MCMULLEN	Michael L. MILNE	Raymond P. MURPHY	André VENIOT	Harry T. DOYLE	David HACKETT	Jane MITTON- MACLEAN	Brian R. BARRETT	Michael COSTELLO	Marjorie Elizabeth (Mardi) CURRIE	M. Joni DONAHUE	Linda G. FORESTELL	Debbie D. MCCORMACK (LAMB)
M13-095															
M13-096															
M13-097															
M13-098															
M13-099															
M13-100															
M13-101															
M13-102															
M13-103															
M13-104															
M13-105															
M13-106															
M13-107															
M13-108															
M04-114															
M04-115															
M04-116															
M04-117															
M04-118															
M04-119															
M04-120															
M04-121															
M04-122															
M04-123															
M04-124															
M04-125															
M04-126															
M08-146															
M08-147															
M08-152															
M08-153															
M08-154															
M11-001															
M11-002															
M11-003															
M11-004															
M11-005															
M11-006															
M11-007															
M11-014															
M11-015															
M11-016															
M11-019															
M11-020															
M11-021															
M11-022															
M11-023															
M11-024															
M11-025															
M11-026															
M11-027															
M11-028															
M11-029															
M11-030															
M11-031															
M11-032															
M11-033															
M11-034															
M11-035															
M11-036															
M11-037															

Region B / Région B

May 14, 2012 RHA Elections / Élections des RRS du 14 mai 2012

Polling Division / Section de vote	SR 1						SR 2			SR 3					
	James A. LEBLANC	Kenneth Michael MACDONALD	Kathleen M. MCMULLEN	Michael L. MILNE	Raymond P. MURPHY	André VENIOT	Harry T. DOYLE	David HACKETT	Jane MITTON- MACLEAN	Brian R. BARRETT	Michael COSTELLO	Marjorie Elizabeth (Mardi) CURRIE	M. Joni DONAHUE	Linda G. FORESTELL	Debbie D. MCCORMACK (LAMB)
M11-038	
M11-039	
M11-040	
M11-041	
M11-042	
M11-043	
M11-044	
M11-045	
M11-046	
M11-047	
M11-048	
M11-049	
M11-050	
M11-051	
M11-052	
M11-053	
M11-054	
M11-055	
M11-056	
M11-057	
M11-058	
M11-059	
M11-060	
M11-061	
M11-062	
M11-064	
M11-065	
M11-066	
M11-067	
M11-068	
M11-069	
M11-070	
M11-071	
M11-072	
M11-073	
M11-074	
M11-075	
M11-076	
M11-077	
M11-078	
M11-079	
M11-080	
M11-081	
M11-082	
M11-083	
M11-084	
M11-085	
M11-086	
M11-087	
M11-088	
M11-089	
M11-106	
M11-107	
M11-108	
M11-109	
M11-110	
M11-111	
M11-112	
M11-113	
M12-001	
M12-002	

Region B / Région B

May 14, 2012 RHA Elections / Élections des RRS du 14 mai 2012

Polling Division / Section de vote	SR 1						SR 2			SR 3					
	James A. LEBLANC	Kenneth Michael MACDONALD	Kathleen M. MCMULLEN	Michael L. MILNE	Raymond P. MURPHY	André VENIOT	Harry T. DOYLE	David HACKETT	Jane MITTON- MACLEAN	Brian R. BARRETT	Michael COSTELLO	Marjorie Elizabeth (Mardi) CURRIE	M. Joni DONAHUE	Linda G. FORESTELL	Debbie D. MCCORMACK (LAMB)
M12-003	
M12-004	
M12-005	
M12-006	
M12-007	
M12-008	
M12-009	
M12-010	
M12-011	
M12-012	
M12-013	
M12-014	
M12-015	
M12-016	
M12-017	
M12-018	
M12-019	
M12-020	
M12-021	
M12-022	
M12-023	
M12-024	
M12-025	
M12-026	
M12-027	
M12-028	
M12-029	
M12-030	
M12-031	
M12-032	
M12-033	
M12-034	
M12-035	
M12-036	
M12-037	
M12-038	
M12-039	
M12-040	
M12-041	
M12-042	
M12-043	
M12-044	
M12-045	
M12-046	
M12-047	
M12-048	
M12-049	
M12-050	
M12-051	
M12-052	
M12-053	
M12-054	
M12-055	
M12-056	
M12-057	
M12-058	
M12-059	
M12-060	
M12-061	
M12-062	
M12-063	

Region B / Région B

May 14, 2012 RHA Elections / Élections des RRS du 14 mai 2012

Polling Division / Section de vote	SR 1						SR 2			SR 3					
	James A. LEBLANC	Kenneth Michael MACDONALD	Kathleen M. MCMULLEN	Michael L. MILNE	Raymond P. MURPHY	André VENIOT	Harry T. DOYLE	David HACKETT	Jane MITTON- MACLEAN	Brian R. BARRETT	Michael COSTELLO	Marjorie Elizabeth (Mardi) CURRIE	M. Joni DONAHUE	Linda G. FORESTELL	Debbie D. MCCORMACK (LAMB)
M12-064	
M12-065	
M12-066	
M12-067	
M12-068	
M12-069	
M12-070	
M12-071	
M12-072	
M12-073	
M12-074	
M12-075	
M12-076	
M12-077	
M12-078	
M12-079	
M12-080	
M12-081	
M12-082	
M12-083	
M12-084	
M12-085	
M12-086	
M12-087	
M12-088	
M12-089	
M12-090	
M12-091	
M12-092	
M12-093	
M12-094	
M12-095	
M12-096	
M12-097	
M12-098	
M12-099	
M12-100	
M12-101	
M12-102	
M12-103	
M12-104	
M12-105	
M12-106	
M12-107	
M12-108	
M12-109	
M03-121	
M03-122	
M03-123	
M03-124	
M03-125	
M03-126	
M04-001	
M04-002	
M04-003	
M04-004	
M04-005	
M04-006	
M04-007	
M04-008	
M04-009	

Region B / Région B

May 14, 2012 RHA Elections / Élections des RRS du 14 mai 2012

Polling Division / Section de vote	SR 1						SR 2			SR 3					
	James A. LEBLANC	Kenneth Michael MACDONALD	Kathleen M. MCMULLEN	Michael L. MILNE	Raymond P. MURPHY	André VENIOT	Harry T. DOYLE	David HACKETT	Jane MITTON- MACLEAN	Brian R. BARRETT	Michael COSTELLO	Marjorie Elizabeth (Mardi) CURRIE	M. Joni DONAHUE	Linda G. FORESTELL	Debbie D. MCCORMACK (LAMB)
M04-010	
M04-011	
M04-012	
M04-013	
M04-014	
M04-015	
M04-016	
M04-017	
M04-018	
M04-019	
M04-020	
M04-021	
M04-022	
M04-023	
M04-024	
M04-025	
M04-026	
M04-027	
M04-028	
M04-029	
M04-030	
M04-031	
M04-032	
M04-033	
M04-034	
M04-035	
M04-036	
M04-064	
M04-065	
M04-066	
M04-067	
M04-068	
M04-069	
M04-089	
M04-090	
M04-091	
M04-092	
M04-093	
M04-094	
M04-096	
M04-097	
M04-098	
M04-099	
M04-037	
M04-038	
M04-039	
M04-040	
M04-041	
M04-042	
M04-043	
M04-044	
M04-045	
M04-046	
M04-047	
M04-048	
M04-049	
M04-050	
M04-051	
M04-052	
M04-053	
M04-054	

Region B / Région B

May 14, 2012 RHA Elections / Élections des RRS du 14 mai 2012

Polling Division / Section de vote	SR 1						SR 2			SR 3					
	James A. LEBLANC	Kenneth Michael MACDONALD	Kathleen M. MCMULLEN	Michael L. MILNE	Raymond P. MURPHY	André VENIOT	Harry T. DOYLE	David HACKETT	Jane MITTON- MACLEAN	Brian R. BARRETT	Michael COSTELLO	Marjorie Elizabeth (Mardi) CURRIE	M. Joni DONAHUE	Linda G. FORESTELL	Debbie D. MCCORMACK (LAMB)
M04-055	
M04-056	
M04-057	
M04-058	
M04-059	
M04-060	
M04-061	
M04-062	
M04-063	
M04-070	
M04-071	
M04-072	
M04-073	
M04-074	
M04-075	
M04-076	
M04-077	
M04-078	
M04-079	
M04-080	
M04-081	
M04-082	
M04-083	
M04-084	
M04-085	
M04-086	
M04-095	
M04-100	
M04-101	
M04-102	
M04-103	
M04-104	
M04-105	
M04-106	
M04-107	
M04-108	
M04-109	
M04-110	
M04-111	
M04-112	
M04-113	
M05-001	
M05-002	
M05-003	
M05-004	
M05-005	
M05-006	
M05-007	
Unknown/ Inconnu	76	42	247	37	74	26	246	94	345	223	148	157	351	205	185
TOTAL	921	583	2,687	341	1,050	464	6,812	2,817	8,280	2,108	2,457	2,740	1,974	3,881	3,427
			E						E					E	

Region B / Région B

May 14, 2012 RHA Elections / Élections des RRS du 14 mai 2012

Polling Division / Section de vote	SR 4				SR 5		SR 6								
	Donald CULLINAN	Erik F. C. KLEIN	Stephen N. MCINTYRE	Mary SCHRYSER	Linda AITKEN	Kay F. SIMONDS	L. Paul ELLIOTT	Jo-Ann FELLOWS	Linda FERRIER	Wayne N. FOWLER	Kent FOX	Warren C. MADDOX	Douglas MULLIN	Julia RAMIREZ	Jim WOLSTENHOLME
M04-087															
M04-088															
M05-008															
M05-009															
M05-010															
M05-011															
M05-012															
M05-013															
M05-014															
M05-015															
M05-016															
M05-017															
M05-018															
M05-019															
M05-020															
M05-021															
M05-022															
M05-023															
M05-024															
M05-025															
M05-026															
M05-027															
M05-028															
M05-029															
M05-030															
M05-031															
M05-032															
M05-033															
M05-034															
M05-035															
M05-036															
M05-037															
M05-038															
M05-039															
M05-040															
M05-041															
M05-042															
M05-043															
M05-044															
M05-045															
M05-046															
M05-047															
M05-048															
M05-049															
M05-050															
M05-051															
M05-052															
M05-053															
M05-054															
M05-055															
M05-056															
M05-057															
M05-058															
M05-059															
M05-060															
M05-061															
M05-062															
M05-063															
M05-064															
M05-065															
M05-066															

Region B / Région B

May 14, 2012 RHA Elections / Élections des RRS du 14 mai 2012

Polling Division / Section de vote	SR 4				SR 5		SR 6								
	Donald CULLINAN	Erik F. C. KLEIN	Stephen N. MCINTYRE	Mary SCHRAYER	Linda AITKEN	Kay F. SIMONDS	L. Paul ELLIOTT	Jo-Ann FELLOWS	Linda FERRIER	Wayne N. FOWLER	Kent FOX	Warren C. MADDOX	Douglas MULLIN	Julia RAMIREZ	Jim WOLSTENHOLME
M05-067															
M05-068															
M05-069															
M05-070															
M05-071															
M05-072															
M05-073															
M05-074															
M05-075															
M05-076															
M05-077															
M05-078															
M05-079															
M05-080															
M05-081															
M05-082															
M05-083															
M05-084															
M05-085															
M05-086															
M05-087															
M05-088															
M05-089															
M05-090															
M05-091															
M05-092															
M05-093															
M05-094															
M05-095															
M05-096															
M05-097															
M05-098															
M05-099															
M05-100															
M05-101															
M05-102															
M05-103															
M05-104															
M05-105															
M05-106															
M05-107															
M05-108															
M05-109															
M05-110															
M05-111															
M05-112															
M05-113															
M05-114															
M05-115															
M05-116															
M05-117															
M05-118															
M05-119															
M05-120															
M05-121															
M05-122															
M05-123															
M05-124															
M05-125															
M05-126															
M05-127															

Region B / Région B

May 14, 2012 RHA Elections / Élections des RRS du 14 mai 2012

Polling Division / Section de vote	SR 4				SR 5		SR 6								
	Donald CULLINAN	Erik F. C. KLEIN	Stephen N. MCINTYRE	Mary SCHRAYER	Linda AITKEN	Kay F. SIMONDS	L. Paul ELLIOTT	Jo-Ann FELLOWS	Linda FERRIER	Wayne N. FOWLER	Kent FOX	Warren C. MADDOX	Douglas MULLIN	Julia RAMIREZ	Jim WOLSTENHOLME
M05-128															
M05-129															
M05-130															
M05-131															
M06-001															
M06-002															
M06-003															
M06-004															
M06-005															
M06-006															
M06-007															
M06-008															
M06-009															
M06-010															
M06-011															
M06-012															
M06-013															
M06-014															
M06-015															
M06-016															
M06-017															
M06-018															
M06-019															
M06-020															
M06-021															
M06-022															
M06-023															
M06-024															
M06-025															
M06-026															
M06-027															
M06-028															
M06-029															
M06-030															
M06-031															
M06-032															
M06-033															
M06-034															
M06-035															
M06-036															
M06-037															
M06-038															
M06-039															
M06-040															
M06-041															
M06-042															
M06-043															
M06-044															
M06-045															
M06-046															
M06-047															
M06-048															
M06-049															
M06-050															
M06-051															
M06-052															
M06-053															
M06-054															
M06-055															
M06-056															
M06-057															

Region B / Région B

May 14, 2012 RHA Elections / Élections des RRS du 14 mai 2012

Polling Division / Section de vote	SR 4				SR 5		SR 6								
	Donald CULLINAN	Erik F. C. KLEIN	Stephen N. MCINTYRE	Mary SCHRYSER	Linda AITKEN	Kay F. SIMONDS	L. Paul ELLIOTT	Jo-Ann FELLOWS	Linda FERRIER	Wayne N. FOWLER	Kent FOX	Warren C. MADDOX	Douglas MULLIN	Julia RAMIREZ	Jim WOLSTENHOLME
M06-058															
M06-059															
M06-060															
M06-061															
M06-062															
M06-063															
M06-064															
M06-065															
M06-066															
M06-067															
M06-068															
M06-069															
M06-070															
M06-071															
M06-072															
M06-073															
M06-074															
M06-075															
M06-076															
M06-077															
M06-078															
M06-079															
M06-080															
M06-081															
M06-082															
M06-083															
M06-084															
M06-085															
M06-086															
M06-087															
M06-088															
M06-089															
M06-090															
M06-091															
M06-092															
M06-093															
M06-094															
M06-095															
M06-096															
M06-097															
M06-098															
M06-099															
M06-100															
M06-101															
M06-102															
M06-103															
M06-104															
M06-105															
M06-106															
M06-107															
M06-108															
M06-109															
M06-110															
M06-111															
M06-112															
M06-113															
M06-114															
M06-115															
M06-116															
M06-117															
M06-118															

Region B / Région B

May 14, 2012 RHA Elections / Élections des RRS du 14 mai 2012

Polling Division / Section de vote	SR 4				SR 5		SR 6								
	Donald CULLINAN	Erik F. C. KLEIN	Stephen N. MCINTYRE	Mary SCHRYSER	Linda AITKEN	Kay F. SIMONDS	L. Paul ELLIOTT	Jo-Ann FELLOWS	Linda FERRIER	Wayne N. FOWLER	Kent FOX	Warren C. MADDOX	Douglas MULLIN	Julia RAMIREZ	Jim WOLSTENHOLME
M06-119															
M06-120															
M06-121															
M06-122															
M06-123															
M06-124															
M06-125															
M06-126															
M06-127															
M06-128															
M06-129															
M06-130															
M06-131															
M06-132															
M06-133															
M06-134															
M06-135															
M06-136															
M06-137															
M06-138															
M06-139															
M06-141															
M06-142															
M06-145															
M06-146															
M06-147															
M06-148															
M06-149															
M06-150															
M06-151															
M06-152															
M06-153															
M06-154															
M06-155															
M06-156															
M06-157															
M06-158															
M07-001															
M07-002															
M07-003															
M07-004															
M07-005															
M07-006															
M07-007															
M07-008															
M07-009															
M07-010															
M07-011															
M07-012															
M07-013															
M07-014															
M07-015															
M07-016															
M07-017															
M07-018															
M07-019															
M07-020															
M07-021															
M07-022															
M07-023															
M07-024															

Region B / Région B

May 14, 2012 RHA Elections / Élections des RRS du 14 mai 2012

Polling Division / Section de vote	SR 4				SR 5		SR 6								
	Donald CULLINAN	Erik F. C. KLEIN	Stephen N. MCINTYRE	Mary SCHRAYER	Linda AITKEN	Kay F. SIMONDS	L. Paul ELLIOTT	Jo-Ann FELLOWS	Linda FERRIER	Wayne N. FOWLER	Kent FOX	Warren C. MADDOX	Douglas MULLIN	Julia RAMIREZ	Jim WOLSTENHOLME
M07-025															
M07-026															
M07-027															
M07-028															
M07-029															
M07-030															
M07-031															
M07-032															
M07-033															
M07-034															
M07-035															
M07-036															
M07-037															
M07-038															
M07-039															
M07-040															
M07-041															
M07-042															
M07-043															
M07-044															
M07-045															
M07-046															
M07-047															
M07-048															
M07-049															
M07-050															
M07-051															
M07-052															
M07-053															
M07-054															
M07-055															
M07-056															
M07-057															
M07-058															
M07-059															
M07-060															
M07-061															
M07-062															
M07-063															
M07-064															
M07-065															
M07-066															
M07-067															
M07-068															
M07-069															
M07-070															
M07-071															
M07-072															
M07-073															
M07-074															
M07-075															
M07-076															
M07-077															
M07-078															
M07-079															
M07-080															
M07-081															
M07-082															
M07-083															
M07-084															
M07-085															

Region B / Région B

May 14, 2012 RHA Elections / Élections des RRS du 14 mai 2012

Polling Division / Section de vote	SR 4				SR 5		SR 6								
	Donald CULLINAN	Erik F. C. KLEIN	Stephen N. MCINTYRE	Mary SCHRYER	Linda AITKEN	Kay F. SIMONDS	L. Paul ELLIOTT	Jo-Ann FELLOWS	Linda FERRIER	Wayne N. FOWLER	Kent FOX	Warren C. MADDOX	Douglas MULLIN	Julia RAMIREZ	Jim WOLSTENHOLME
M07-086															
M07-087															
M07-088															
M07-089															
M07-090															
M07-091															
M07-092															
M07-093															
M07-094															
M07-095															
M07-096															
M07-097															
M07-098															
M07-099															
M07-100															
M07-101															
M07-102															
M07-103															
M07-104															
M07-105															
M07-106															
M07-107															
M07-108															
M07-109															
M07-110															
M07-111															
M07-112															
M07-113															
M07-114															
M07-115															
M07-116															
M07-117															
M07-118															
M07-119															
M07-120															
M07-121															
M07-122															
M07-123															
M07-124															
M07-125															
M07-126															
M07-127															
M07-128															
M07-129															
M07-130															
M07-131															
M07-132															
M07-133															
M07-134															
M07-135															
M07-136															
M07-137															
M07-138															
M07-139															
M07-140															
M07-141															
M07-142															
M07-143															
M07-144															
M07-145															
M07-146															

Region B / Région B

May 14, 2012 RHA Elections / Élections des RRS du 14 mai 2012

Polling Division / Section de vote	SR 4				SR 5		SR 6								
	Donald CULLINAN	Erik F. C. KLEIN	Stephen N. MCINTYRE	Mary SCHRYER	Linda AITKEN	Kay F. SIMONDS	L. Paul ELLIOTT	Jo-Ann FELLOWS	Linda FERRIER	Wayne N. FOWLER	Kent FOX	Warren C. MADDOX	Douglas MULLIN	Julia RAMIREZ	Jim WOLSTENHOLME
M07-147															
M07-148															
M07-149															
M07-150															
M07-151															
M07-152															
M07-153															
M07-154															
M07-155															
M07-156															
M07-157															
M07-158															
M07-159															
M08-001															
M08-002															
M08-003															
M08-004															
M08-005															
M08-006															
M08-007															
M08-008															
M08-009															
M08-010															
M08-011															
M08-012															
M08-013															
M08-014															
M08-015															
M08-016															
M08-017															
M08-018															
M08-019															
M09-001															
M09-002															
M09-003															
M09-004															
M09-005															
M09-006															
M09-007															
M09-008															
M09-009															
M09-010															
M09-011															
M09-012															
M09-013															
M09-014															
M09-015															
M09-016															
M09-017															
M09-018															
M09-019															
M09-020															
M09-021															
M09-022															
M09-023															
M09-024															
M09-025															
M09-026															
M09-027															
M09-028															
M09-029															

Region B / Région B

May 14, 2012 RHA Elections / Élections des RRS du 14 mai 2012

Polling Division / Section de vote	SR 4				SR 5		SR 6								
	Donald CULLINAN	Erik F. C. KLEIN	Stephen N. MCINTYRE	Mary SCHRAYER	Linda AITKEN	Kay F. SIMONDS	L. Paul ELLIOTT	Jo-Ann FELLOWS	Linda FERRIER	Wayne N. FOWLER	Kent FOX	Warren C. MADDOX	Douglas MULLIN	Julia RAMIREZ	Jim WOLSTENHOLME
M09-030															
M09-031															
M09-032															
M09-033															
M09-034															
M09-035															
M09-036															
M09-037															
M09-038															
M09-039															
M09-040															
M09-041															
M09-042															
M09-043															
M09-044															
M09-045															
M09-046															
M09-047															
M09-048															
M09-049															
M09-050															
M09-051															
M09-052															
M09-053															
M09-054															
M09-055															
M09-056															
M09-057															
M09-058															
M09-059															
M09-060															
M09-061															
M09-062															
M09-063															
M09-064															
M09-065															
M09-066															
M09-067															
M09-068															
M09-069															
M09-070															
M09-071															
M09-072															
M09-073															
M09-074															
M09-075															
M09-076															
M09-077															
M09-078															
M09-079															
M09-080															
M09-081															
M09-082															
M09-083															
M09-084															
M09-085															
M09-086															
M09-087															
M09-088															
M09-089															
M09-090															

Region B / Région B

May 14, 2012 RHA Elections / Élections des RRS du 14 mai 2012

Polling Division / Section de vote	SR 4				SR 5		SR 6								
	Donald CULLINAN	Erik F. C. KLEIN	Stephen N. MCINTYRE	Mary SCHRYER	Linda AITKEN	Kay F. SIMONDS	L. Paul ELLIOTT	Jo-Ann FELLOWS	Linda FERRIER	Wayne N. FOWLER	Kent FOX	Warren C. MADDOX	Douglas MULLIN	Julia RAMIREZ	Jim WOLSTENHOLME
M09-091															
M09-092															
M09-093															
M09-106															
M09-157															
M09-158															
M09-159															
M09-160															
M09-161															
M10-001															
M10-002															
M10-003															
M10-004															
M10-005															
M10-006															
M10-007															
M10-008															
M10-009															
M10-010															
M10-011															
M10-012															
M10-013															
M10-014															
M10-015															
M10-016															
M10-017															
M10-018															
M10-019															
M10-021															
M10-022															
M10-023															
M10-024															
M10-025															
M10-026															
M10-027															
M10-028															
M10-029															
M10-030															
M10-031															
M10-032															
M10-033															
M10-034															
M10-035															
M10-036															
M10-037															
M10-038															
M10-039															
M10-040															
M10-041															
M10-042															
M10-043															
M10-044															
M10-045															
M10-046															
M10-047															
M10-048															
M10-049															
M10-050															
M10-051															
M10-052															
M10-053															

Region B / Région B

May 14, 2012 RHA Elections / Élections des RRS du 14 mai 2012

Polling Division / Section de vote	SR 4				SR 5		SR 6								
	Donald CULLINAN	Erik F. C. KLEIN	Stephen N. MCINTYRE	Mary SCHRYER	Linda AITKEN	Kay F. SIMONDS	L. Paul ELLIOTT	Jo-Ann FELLOWS	Linda FERRIER	Wayne N. FOWLER	Kent FOX	Warren C. MADDOX	Douglas MULLIN	Julia RAMIREZ	Jim WOLSTENHOLME
M10-054
M10-055
M10-056
M10-057
M10-058
M10-059
M11-129
M06-140	3	1	3	8
M06-143	0	0	0	0
M06-144	1	1	4	2
M08-020	4	4	2	16
M08-021	5	15	5	11
M08-022	2	13	3	7
M08-023	2	16	1	6
M08-024	3	17	4	27
M08-025	2	10	2	8
M08-026	3	16	4	29
M08-027	1	4	1	4
M08-028	3	0	0	4
M08-029	0	4	1	1
M08-030	0	0	0	0
M08-031	0	3	1	3
M08-032	6	21	10	14
M08-033	6	8	4	4
M08-034	0	1	0	0
M08-035	2	8	1	7
M08-036	1	6	1	4
M08-037	8	94	9	34
M08-038	5	121	11	47
M08-039	15	92	13	47
M08-040	12	131	14	82
M08-041	4	53	3	30
M08-042	17	105	22	72
M08-043	9	90	12	51
M08-044	14	109	13	59
M08-045	6	79	11	42
M08-046	4	20	6	33
M08-047	1	19	6	8
M08-048	4	6	4	20
M08-049	14	22	21	86
M08-050	7	7	22	61
M08-051	14	16	14	110
M08-052	9	16	19	86
M08-053	5	8	22	68
M08-054	12	26	44	186
M08-055	12	16	20	152
M08-056	12	12	20	103
M08-057	9	31	22	155
M08-058	6	28	12	79
M08-059	10	31	27	117
M08-060	12	16	25	96
M08-061	13	17	20	92
M08-062	14	25	19	108
M08-063	14	22	24	129
M08-064	6	11	12	86
M08-065	16	27	23	129
M08-066	8	14	15	73
M08-067	18	18	19	109
M08-068	9	23	20	99
M08-069	11	12	17	62
M08-070	8	19	20	80

Region B / Région B

May 14, 2012 RHA Elections / Élections des RRS du 14 mai 2012

Polling Division / Section de vote	SR 4				SR 5		SR 6								
	Donald CULLINAN	Erik F. C. KLEIN	Stephen N. MCINTYRE	Mary SCHRYER	Linda AITKEN	Kay F. SIMONDS	L. Paul ELLIOTT	Jo-Ann FELLOWS	Linda FERRIER	Wayne N. FOWLER	Kent FOX	Warren C. MADDOX	Douglas MULLIN	Julia RAMIREZ	Jim WOLSTENHOLME
M08-071	13	19	19	107	-	-	-	-	-	-	-	-	-	-	-
M08-072	14	20	13	96	-	-	-	-	-	-	-	-	-	-	-
M08-073	14	31	28	135	-	-	-	-	-	-	-	-	-	-	-
M08-074	9	14	26	99	-	-	-	-	-	-	-	-	-	-	-
M08-075	3	4	9	34	-	-	-	-	-	-	-	-	-	-	-
M08-076	5	6	7	46	-	-	-	-	-	-	-	-	-	-	-
M08-077	1	5	13	38	-	-	-	-	-	-	-	-	-	-	-
M08-078	9	9	13	34	-	-	-	-	-	-	-	-	-	-	-
M08-079	5	8	12	51	-	-	-	-	-	-	-	-	-	-	-
M08-080	10	15	17	63	-	-	-	-	-	-	-	-	-	-	-
M08-081	8	14	30	65	-	-	-	-	-	-	-	-	-	-	-
M08-082	10	8	30	91	-	-	-	-	-	-	-	-	-	-	-
M08-083	7	11	17	57	-	-	-	-	-	-	-	-	-	-	-
M08-084	8	10	18	66	-	-	-	-	-	-	-	-	-	-	-
M08-085	10	31	8	88	-	-	-	-	-	-	-	-	-	-	-
M08-086	12	22	9	60	-	-	-	-	-	-	-	-	-	-	-
M08-087	11	56	28	106	-	-	-	-	-	-	-	-	-	-	-
M08-088	10	35	16	84	-	-	-	-	-	-	-	-	-	-	-
M08-089	7	29	14	72	-	-	-	-	-	-	-	-	-	-	-
M08-090	11	35	24	109	-	-	-	-	-	-	-	-	-	-	-
M08-091	15	50	17	95	-	-	-	-	-	-	-	-	-	-	-
M08-092	4	25	20	45	-	-	-	-	-	-	-	-	-	-	-
M08-093	12	26	12	73	-	-	-	-	-	-	-	-	-	-	-
M08-094	11	42	14	74	-	-	-	-	-	-	-	-	-	-	-
M08-095	20	44	20	101	-	-	-	-	-	-	-	-	-	-	-
M08-096	7	47	16	80	-	-	-	-	-	-	-	-	-	-	-
M08-097	11	33	15	60	-	-	-	-	-	-	-	-	-	-	-
M08-098	21	23	21	138	-	-	-	-	-	-	-	-	-	-	-
M08-099	29	25	21	127	-	-	-	-	-	-	-	-	-	-	-
M08-100	26	25	26	102	-	-	-	-	-	-	-	-	-	-	-
M08-101	20	22	26	109	-	-	-	-	-	-	-	-	-	-	-
M08-102	23	43	22	104	-	-	-	-	-	-	-	-	-	-	-
M08-103	21	22	18	132	-	-	-	-	-	-	-	-	-	-	-
M08-104	0	0	3	6	-	-	-	-	-	-	-	-	-	-	-
M08-105	0	2	0	3	-	-	-	-	-	-	-	-	-	-	-
M08-106	6	3	3	7	-	-	-	-	-	-	-	-	-	-	-
M08-107	3	0	4	3	-	-	-	-	-	-	-	-	-	-	-
M08-108	1	3	0	4	-	-	-	-	-	-	-	-	-	-	-
M08-109	2	3	2	5	-	-	-	-	-	-	-	-	-	-	-
M08-110	2	13	6	14	-	-	-	-	-	-	-	-	-	-	-
M08-111	3	2	2	8	-	-	-	-	-	-	-	-	-	-	-
M08-112	2	4	4	14	-	-	-	-	-	-	-	-	-	-	-
M08-113	0	3	7	7	-	-	-	-	-	-	-	-	-	-	-
M08-114	1	1	2	13	-	-	-	-	-	-	-	-	-	-	-
M08-115	2	6	1	6	-	-	-	-	-	-	-	-	-	-	-
M08-116	1	7	1	8	-	-	-	-	-	-	-	-	-	-	-
M08-117	1	1	1	5	-	-	-	-	-	-	-	-	-	-	-
M08-118	2	5	3	7	-	-	-	-	-	-	-	-	-	-	-
M08-119	2	6	2	7	-	-	-	-	-	-	-	-	-	-	-
M08-120	8	4	3	14	-	-	-	-	-	-	-	-	-	-	-
M08-121	4	13	6	12	-	-	-	-	-	-	-	-	-	-	-
M08-122	3	5	3	10	-	-	-	-	-	-	-	-	-	-	-
M08-123	8	36	37	75	-	-	-	-	-	-	-	-	-	-	-
M08-124	10	28	22	60	-	-	-	-	-	-	-	-	-	-	-
M08-125	22	43	39	71	-	-	-	-	-	-	-	-	-	-	-
M08-126	21	77	22	115	-	-	-	-	-	-	-	-	-	-	-
M08-127	16	70	23	62	-	-	-	-	-	-	-	-	-	-	-
M08-128	9	39	18	45	-	-	-	-	-	-	-	-	-	-	-
M08-129	8	42	11	27	-	-	-	-	-	-	-	-	-	-	-
M08-130	4	47	18	58	-	-	-	-	-	-	-	-	-	-	-
M08-131	10	48	9	45	-	-	-	-	-	-	-	-	-	-	-

Region B / Région B

May 14, 2012 RHA Elections / Élections des RRS du 14 mai 2012

Polling Division / Section de vote	SR 4				SR 5		SR 6								
	Donald CULLINAN	Erik F. C. KLEIN	Stephen N. MCINTYRE	Mary SCHRYER	Linda AITKEN	Kay F. SIMONDS	L. Paul ELLIOTT	Jo-Ann FELLOWS	Linda FERRIER	Wayne N. FOWLER	Kent FOX	Warren C. MADDOX	Douglas MULLIN	Julia RAMIREZ	Jim WOLSTENHOLME
M08-132	8	43	13	58	-	-	-	-	-	-	-	-	-	-	-
M08-133	13	46	25	62	-	-	-	-	-	-	-	-	-	-	-
M08-134	1	5	6	4	-	-	-	-	-	-	-	-	-	-	-
M08-135	1	5	8	10	-	-	-	-	-	-	-	-	-	-	-
M08-136	2	1	3	4	-	-	-	-	-	-	-	-	-	-	-
M08-137	1	8	1	9	-	-	-	-	-	-	-	-	-	-	-
M08-138	15	31	24	43	-	-	-	-	-	-	-	-	-	-	-
M08-139	10	29	20	48	-	-	-	-	-	-	-	-	-	-	-
M08-140	14	40	30	51	-	-	-	-	-	-	-	-	-	-	-
M08-141	0	5	2	3	-	-	-	-	-	-	-	-	-	-	-
M08-142	7	13	6	13	-	-	-	-	-	-	-	-	-	-	-
M08-143	5	19	6	14	-	-	-	-	-	-	-	-	-	-	-
M08-144	2	6	2	9	-	-	-	-	-	-	-	-	-	-	-
M08-145	2	8	1	20	-	-	-	-	-	-	-	-	-	-	-
M08-148	1	0	3	4	-	-	-	-	-	-	-	-	-	-	-
M08-149	1	6	6	10	-	-	-	-	-	-	-	-	-	-	-
M08-150	0	0	0	1	-	-	-	-	-	-	-	-	-	-	-
M08-151	3	1	3	3	-	-	-	-	-	-	-	-	-	-	-
M09-094	17	24	26	49	-	-	-	-	-	-	-	-	-	-	-
M09-095	11	8	13	23	-	-	-	-	-	-	-	-	-	-	-
M09-096	13	17	18	33	-	-	-	-	-	-	-	-	-	-	-
M09-097	14	9	22	30	-	-	-	-	-	-	-	-	-	-	-
M09-098	6	12	10	34	-	-	-	-	-	-	-	-	-	-	-
M09-099	15	19	12	31	-	-	-	-	-	-	-	-	-	-	-
M09-100	16	14	16	36	-	-	-	-	-	-	-	-	-	-	-
M09-101	6	5	12	20	-	-	-	-	-	-	-	-	-	-	-
M09-102	11	3	18	25	-	-	-	-	-	-	-	-	-	-	-
M09-103	11	18	38	41	-	-	-	-	-	-	-	-	-	-	-
M09-104	7	2	15	26	-	-	-	-	-	-	-	-	-	-	-
M09-105	10	13	35	65	-	-	-	-	-	-	-	-	-	-	-
M09-107	14	28	16	46	-	-	-	-	-	-	-	-	-	-	-
M09-108	5	13	13	40	-	-	-	-	-	-	-	-	-	-	-
M09-109	11	5	11	26	-	-	-	-	-	-	-	-	-	-	-
M09-110	13	29	34	48	-	-	-	-	-	-	-	-	-	-	-
M09-111	9	8	10	13	-	-	-	-	-	-	-	-	-	-	-
M09-112	2	6	3	15	-	-	-	-	-	-	-	-	-	-	-
M09-113	26	51	33	85	-	-	-	-	-	-	-	-	-	-	-
M09-114	8	4	18	33	-	-	-	-	-	-	-	-	-	-	-
M09-115	9	35	32	40	-	-	-	-	-	-	-	-	-	-	-
M09-116	18	21	14	34	-	-	-	-	-	-	-	-	-	-	-
M09-117	10	20	17	16	-	-	-	-	-	-	-	-	-	-	-
M09-118	7	21	28	39	-	-	-	-	-	-	-	-	-	-	-
M09-119	14	27	27	53	-	-	-	-	-	-	-	-	-	-	-
M09-120	5	23	6	42	-	-	-	-	-	-	-	-	-	-	-
M09-121	8	17	16	41	-	-	-	-	-	-	-	-	-	-	-
M09-122	13	26	27	42	-	-	-	-	-	-	-	-	-	-	-
M09-123	12	18	17	37	-	-	-	-	-	-	-	-	-	-	-
M09-124	15	24	33	57	-	-	-	-	-	-	-	-	-	-	-
M09-125	19	15	25	65	-	-	-	-	-	-	-	-	-	-	-
M09-126	11	23	21	61	-	-	-	-	-	-	-	-	-	-	-
M09-127	23	25	29	66	-	-	-	-	-	-	-	-	-	-	-
M09-128	6	10	12	23	-	-	-	-	-	-	-	-	-	-	-
M09-129	23	13	17	75	-	-	-	-	-	-	-	-	-	-	-
M09-130	17	4	19	38	-	-	-	-	-	-	-	-	-	-	-
M09-131	16	10	26	46	-	-	-	-	-	-	-	-	-	-	-
M09-132	33	13	14	24	-	-	-	-	-	-	-	-	-	-	-
M09-133	14	32	30	43	-	-	-	-	-	-	-	-	-	-	-
M09-134	28	28	27	52	-	-	-	-	-	-	-	-	-	-	-
M09-135	18	37	34	59	-	-	-	-	-	-	-	-	-	-	-
M09-136	22	43	36	71	-	-	-	-	-	-	-	-	-	-	-
M09-137	11	33	24	68	-	-	-	-	-	-	-	-	-	-	-

Region B / Région B

May 14, 2012 RHA Elections / Élections des RRS du 14 mai 2012

Polling Division / Section de vote	SR 4				SR 5		SR 6								
	Donald CULLINAN	Erik F. C. KLEIN	Stephen N. MCINTYRE	Mary SCHRYER	Linda AITKEN	Kay F. SIMONDS	L. Paul ELLIOTT	Jo-Ann FELLOWS	Linda FERRIER	Wayne N. FOWLER	Kent FOX	Warren C. MADDOX	Douglas MULLIN	Julia RAMIREZ	Jim WOLSTENHOLME
M09-138	20	33	25	56	-	-	-	-	-	-	-	-	-	-	-
M09-139	39	42	33	121	-	-	-	-	-	-	-	-	-	-	-
M09-140	29	25	28	85	-	-	-	-	-	-	-	-	-	-	-
M09-141	11	27	26	48	-	-	-	-	-	-	-	-	-	-	-
M09-142	22	30	31	82	-	-	-	-	-	-	-	-	-	-	-
M09-143	31	19	23	54	-	-	-	-	-	-	-	-	-	-	-
M09-144	8	14	25	66	-	-	-	-	-	-	-	-	-	-	-
M09-145	6	15	20	34	-	-	-	-	-	-	-	-	-	-	-
M09-146	4	19	24	32	-	-	-	-	-	-	-	-	-	-	-
M09-147	15	25	37	52	-	-	-	-	-	-	-	-	-	-	-
M09-148	1	0	1	3	-	-	-	-	-	-	-	-	-	-	-
M09-149	5	5	3	15	-	-	-	-	-	-	-	-	-	-	-
M09-150	4	2	1	8	-	-	-	-	-	-	-	-	-	-	-
M09-151	8	5	7	17	-	-	-	-	-	-	-	-	-	-	-
M09-152	0	3	2	6	-	-	-	-	-	-	-	-	-	-	-
M09-153	5	6	11	21	-	-	-	-	-	-	-	-	-	-	-
M09-154	2	7	5	13	-	-	-	-	-	-	-	-	-	-	-
M09-155	1	3	4	14	-	-	-	-	-	-	-	-	-	-	-
M09-156	2	4	2	17	-	-	-	-	-	-	-	-	-	-	-
M11-063	4	0	1	26	-	-	-	-	-	-	-	-	-	-	-
M10-020	-	-	-	-	0	0	-	-	-	-	-	-	-	-	-
M11-008	-	-	-	-	10	7	-	-	-	-	-	-	-	-	-
M11-009	-	-	-	-	2	3	-	-	-	-	-	-	-	-	-
M11-010	-	-	-	-	0	0	-	-	-	-	-	-	-	-	-
M11-011	-	-	-	-	0	0	-	-	-	-	-	-	-	-	-
M11-012	-	-	-	-	0	1	-	-	-	-	-	-	-	-	-
M11-013	-	-	-	-	14	2	-	-	-	-	-	-	-	-	-
M11-017	-	-	-	-	0	0	-	-	-	-	-	-	-	-	-
M11-018	-	-	-	-	9	4	-	-	-	-	-	-	-	-	-
M11-090	-	-	-	-	14	2	-	-	-	-	-	-	-	-	-
M11-091	-	-	-	-	16	5	-	-	-	-	-	-	-	-	-
M11-092	-	-	-	-	16	2	-	-	-	-	-	-	-	-	-
M11-093	-	-	-	-	14	7	-	-	-	-	-	-	-	-	-
M11-094	-	-	-	-	13	1	-	-	-	-	-	-	-	-	-
M11-095	-	-	-	-	17	7	-	-	-	-	-	-	-	-	-
M11-096	-	-	-	-	8	5	-	-	-	-	-	-	-	-	-
M11-097	-	-	-	-	20	3	-	-	-	-	-	-	-	-	-
M11-098	-	-	-	-	16	6	-	-	-	-	-	-	-	-	-
M11-099	-	-	-	-	18	5	-	-	-	-	-	-	-	-	-
M11-100	-	-	-	-	22	6	-	-	-	-	-	-	-	-	-
M11-101	-	-	-	-	16	6	-	-	-	-	-	-	-	-	-
M11-102	-	-	-	-	22	9	-	-	-	-	-	-	-	-	-
M11-103	-	-	-	-	16	5	-	-	-	-	-	-	-	-	-
M11-104	-	-	-	-	8	4	-	-	-	-	-	-	-	-	-
M11-105	-	-	-	-	15	2	-	-	-	-	-	-	-	-	-
M11-114	-	-	-	-	6	2	-	-	-	-	-	-	-	-	-
M11-115	-	-	-	-	7	4	-	-	-	-	-	-	-	-	-
M11-116	-	-	-	-	14	10	-	-	-	-	-	-	-	-	-
M11-117	-	-	-	-	9	2	-	-	-	-	-	-	-	-	-
M11-118	-	-	-	-	7	9	-	-	-	-	-	-	-	-	-
M11-119	-	-	-	-	11	3	-	-	-	-	-	-	-	-	-
M11-120	-	-	-	-	27	9	-	-	-	-	-	-	-	-	-
M11-121	-	-	-	-	18	13	-	-	-	-	-	-	-	-	-
M11-122	-	-	-	-	10	10	-	-	-	-	-	-	-	-	-
M11-123	-	-	-	-	12	13	-	-	-	-	-	-	-	-	-
M11-124	-	-	-	-	13	14	-	-	-	-	-	-	-	-	-
M11-125	-	-	-	-	55	20	-	-	-	-	-	-	-	-	-
M11-126	-	-	-	-	45	27	-	-	-	-	-	-	-	-	-
M11-127	-	-	-	-	10	3	-	-	-	-	-	-	-	-	-
M11-128	-	-	-	-	13	11	-	-	-	-	-	-	-	-	-
M11-130	-	-	-	-	35	13	-	-	-	-	-	-	-	-	-

Region B / Région B

May 14, 2012 RHA Elections / Élections des RRS du 14 mai 2012

Polling Division / Section de vote	SR 4				SR 5		SR 6								
	Donald CULLINAN	Erik F. C. KLEIN	Stephen N. MCINTYRE	Mary SCHRYER	Linda AITKEN	Kay F. SIMONDS	L. Paul ELLIOTT	Jo-Ann FELLOWS	Linda FERRIER	Wayne N. FOWLER	Kent FOX	Warren C. MADDOX	Douglas MULLIN	Julia RAMIREZ	Jim WOLSTENHOLME
M11-131	-	-	-	-	23	13	-	-	-	-	-	-	-	-	-
M11-132	-	-	-	-	20	13	-	-	-	-	-	-	-	-	-
M11-133	-	-	-	-	11	6	-	-	-	-	-	-	-	-	-
M11-134	-	-	-	-	24	7	-	-	-	-	-	-	-	-	-
M11-135	-	-	-	-	14	3	-	-	-	-	-	-	-	-	-
M11-136	-	-	-	-	7	5	-	-	-	-	-	-	-	-	-
M11-137	-	-	-	-	17	13	-	-	-	-	-	-	-	-	-
M11-138	-	-	-	-	15	2	-	-	-	-	-	-	-	-	-
M11-139	-	-	-	-	12	2	-	-	-	-	-	-	-	-	-
M11-140	-	-	-	-	19	1	-	-	-	-	-	-	-	-	-
M11-141	-	-	-	-	27	6	-	-	-	-	-	-	-	-	-
M11-142	-	-	-	-	39	7	-	-	-	-	-	-	-	-	-
M11-143	-	-	-	-	15	2	-	-	-	-	-	-	-	-	-
M11-144	-	-	-	-	5	2	-	-	-	-	-	-	-	-	-
M11-145	-	-	-	-	15	8	-	-	-	-	-	-	-	-	-
M11-146	-	-	-	-	20	15	-	-	-	-	-	-	-	-	-
M11-147	-	-	-	-	18	8	-	-	-	-	-	-	-	-	-
M11-148	-	-	-	-	9	5	-	-	-	-	-	-	-	-	-
M11-149	-	-	-	-	11	6	-	-	-	-	-	-	-	-	-
M11-150	-	-	-	-	12	1	-	-	-	-	-	-	-	-	-
M11-151	-	-	-	-	0	1	-	-	-	-	-	-	-	-	-
M11-152	-	-	-	-	40	10	-	-	-	-	-	-	-	-	-
M11-153	-	-	-	-	47	16	-	-	-	-	-	-	-	-	-
M11-154	-	-	-	-	52	17	-	-	-	-	-	-	-	-	-
M11-155	-	-	-	-	60	15	-	-	-	-	-	-	-	-	-
M11-156	-	-	-	-	2	1	-	-	-	-	-	-	-	-	-
M11-157	-	-	-	-	15	5	-	-	-	-	-	-	-	-	-
M12-110	-	-	-	-	3	5	-	-	-	-	-	-	-	-	-
M13-001	-	-	-	-	11	7	-	-	-	-	-	-	-	-	-
M13-002	-	-	-	-	2	5	-	-	-	-	-	-	-	-	-
M13-003	-	-	-	-	44	59	-	-	-	-	-	-	-	-	-
M13-004	-	-	-	-	16	7	-	-	-	-	-	-	-	-	-
M13-005	-	-	-	-	6	16	-	-	-	-	-	-	-	-	-
M13-006	-	-	-	-	2	4	-	-	-	-	-	-	-	-	-
M13-007	-	-	-	-	2	2	-	-	-	-	-	-	-	-	-
M13-008	-	-	-	-	14	11	-	-	-	-	-	-	-	-	-
M13-009	-	-	-	-	22	25	-	-	-	-	-	-	-	-	-
M13-010	-	-	-	-	15	11	-	-	-	-	-	-	-	-	-
M13-011	-	-	-	-	9	7	-	-	-	-	-	-	-	-	-
M13-012	-	-	-	-	0	3	-	-	-	-	-	-	-	-	-
M13-013	-	-	-	-	7	11	-	-	-	-	-	-	-	-	-
M13-014	-	-	-	-	17	14	-	-	-	-	-	-	-	-	-
M13-015	-	-	-	-	70	29	-	-	-	-	-	-	-	-	-
M13-016	-	-	-	-	2	3	-	-	-	-	-	-	-	-	-
M13-017	-	-	-	-	11	14	-	-	-	-	-	-	-	-	-
M13-018	-	-	-	-	10	16	-	-	-	-	-	-	-	-	-
M13-019	-	-	-	-	13	26	-	-	-	-	-	-	-	-	-
M13-020	-	-	-	-	6	15	-	-	-	-	-	-	-	-	-
M13-021	-	-	-	-	4	5	-	-	-	-	-	-	-	-	-
M13-022	-	-	-	-	14	32	-	-	-	-	-	-	-	-	-
M13-023	-	-	-	-	13	11	-	-	-	-	-	-	-	-	-
M13-024	-	-	-	-	11	18	-	-	-	-	-	-	-	-	-
M13-025	-	-	-	-	17	24	-	-	-	-	-	-	-	-	-
M13-026	-	-	-	-	34	42	-	-	-	-	-	-	-	-	-
M13-027	-	-	-	-	18	26	-	-	-	-	-	-	-	-	-
M13-028	-	-	-	-	25	64	-	-	-	-	-	-	-	-	-
M13-029	-	-	-	-	38	69	-	-	-	-	-	-	-	-	-
M13-030	-	-	-	-	36	51	-	-	-	-	-	-	-	-	-
M13-031	-	-	-	-	48	92	-	-	-	-	-	-	-	-	-
M13-032	-	-	-	-	45	70	-	-	-	-	-	-	-	-	-
M13-033	-	-	-	-	47	77	-	-	-	-	-	-	-	-	-

Region B / Région B

May 14, 2012 RHA Elections / Élections des RRS du 14 mai 2012

Polling Division / Section de vote	SR 4				SR 5		SR 6								
	Donald CULLINAN	Erik F. KLEIN	Stephen N. MCINTYRE	Mary SCHRYER	Linda AITKEN	Kay F. SIMONDS	L. Paul ELLIOTT	Jo-Ann FELLOWS	Linda FERRIER	Wayne N. FOWLER	Kent FOX	Warren C. MADDOX	Douglas MULLIN	Julia RAMIREZ	Jim WOLSTENHOLME
M13-034	-	-	-	-	37	69	-	-	-	-	-	-	-	-	-
M13-035	-	-	-	-	10	36	-	-	-	-	-	-	-	-	-
M13-036	-	-	-	-	9	7	-	-	-	-	-	-	-	-	-
M13-037	-	-	-	-	5	6	-	-	-	-	-	-	-	-	-
M13-038	-	-	-	-	2	0	-	-	-	-	-	-	-	-	-
M13-039	-	-	-	-	6	8	-	-	-	-	-	-	-	-	-
M13-040	-	-	-	-	1	2	-	-	-	-	-	-	-	-	-
M13-041	-	-	-	-	2	12	-	-	-	-	-	-	-	-	-
M13-042	-	-	-	-	1	6	-	-	-	-	-	-	-	-	-
M13-043	-	-	-	-	3	14	-	-	-	-	-	-	-	-	-
M13-044	-	-	-	-	5	5	-	-	-	-	-	-	-	-	-
M13-045	-	-	-	-	6	13	-	-	-	-	-	-	-	-	-
M13-046	-	-	-	-	1	8	-	-	-	-	-	-	-	-	-
M13-047	-	-	-	-	1	9	-	-	-	-	-	-	-	-	-
M13-048	-	-	-	-	80	67	-	-	-	-	-	-	-	-	-
M13-049	-	-	-	-	88	95	-	-	-	-	-	-	-	-	-
M13-050	-	-	-	-	4	13	-	-	-	-	-	-	-	-	-
M13-051	-	-	-	-	5	7	-	-	-	-	-	-	-	-	-
M13-052	-	-	-	-	12	24	-	-	-	-	-	-	-	-	-
M13-053	-	-	-	-	6	31	-	-	-	-	-	-	-	-	-
M13-054	-	-	-	-	7	19	-	-	-	-	-	-	-	-	-
M13-055	-	-	-	-	11	14	-	-	-	-	-	-	-	-	-
M13-056	-	-	-	-	1	6	-	-	-	-	-	-	-	-	-
M13-057	-	-	-	-	2	14	-	-	-	-	-	-	-	-	-
M13-058	-	-	-	-	48	200	-	-	-	-	-	-	-	-	-
M13-059	-	-	-	-	1	2	-	-	-	-	-	-	-	-	-
M13-060	-	-	-	-	2	1	-	-	-	-	-	-	-	-	-
M13-061	-	-	-	-	0	0	-	-	-	-	-	-	-	-	-
M13-062	-	-	-	-	4	13	-	-	-	-	-	-	-	-	-
M13-063	-	-	-	-	6	13	-	-	-	-	-	-	-	-	-
M13-064	-	-	-	-	53	102	-	-	-	-	-	-	-	-	-
M13-065	-	-	-	-	19	51	-	-	-	-	-	-	-	-	-
M13-066	-	-	-	-	0	7	-	-	-	-	-	-	-	-	-
M13-067	-	-	-	-	3	10	-	-	-	-	-	-	-	-	-
M13-068	-	-	-	-	56	133	-	-	-	-	-	-	-	-	-
M13-069	-	-	-	-	23	59	-	-	-	-	-	-	-	-	-
M13-070	-	-	-	-	6	4	-	-	-	-	-	-	-	-	-
M13-071	-	-	-	-	2	5	-	-	-	-	-	-	-	-	-
M13-072	-	-	-	-	9	18	-	-	-	-	-	-	-	-	-
M13-073	-	-	-	-	4	9	-	-	-	-	-	-	-	-	-
M13-074	-	-	-	-	17	29	-	-	-	-	-	-	-	-	-
M13-075	-	-	-	-	4	4	-	-	-	-	-	-	-	-	-
M13-076	-	-	-	-	0	0	-	-	-	-	-	-	-	-	-
M13-077	-	-	-	-	0	1	-	-	-	-	-	-	-	-	-
M13-078	-	-	-	-	1	8	-	-	-	-	-	-	-	-	-
M13-079	-	-	-	-	4	6	-	-	-	-	-	-	-	-	-
M13-080	-	-	-	-	8	10	-	-	-	-	-	-	-	-	-
M13-081	-	-	-	-	3	9	-	-	-	-	-	-	-	-	-
M13-082	-	-	-	-	9	5	-	-	-	-	-	-	-	-	-
M13-083	-	-	-	-	86	74	-	-	-	-	-	-	-	-	-
M13-084	-	-	-	-	67	28	-	-	-	-	-	-	-	-	-
M13-085	-	-	-	-	88	61	-	-	-	-	-	-	-	-	-
M13-086	-	-	-	-	57	36	-	-	-	-	-	-	-	-	-
M13-087	-	-	-	-	13	7	-	-	-	-	-	-	-	-	-
M13-088	-	-	-	-	9	1	-	-	-	-	-	-	-	-	-
M13-089	-	-	-	-	0	0	-	-	-	-	-	-	-	-	-
M13-090	-	-	-	-	3	2	-	-	-	-	-	-	-	-	-
M13-091	-	-	-	-	1	2	-	-	-	-	-	-	-	-	-
M13-092	-	-	-	-	4	1	-	-	-	-	-	-	-	-	-
M13-093	-	-	-	-	0	1	-	-	-	-	-	-	-	-	-
M13-094	-	-	-	-	10	2	-	-	-	-	-	-	-	-	-

Region B / Région B

May 14, 2012 RHA Elections / Élections des RRS du 14 mai 2012

Polling Division / Section de vote	SR 4				SR 5		SR 6								
	Donald CULLINAN	Erik F. C. KLEIN	Stephen N. MCINTYRE	Mary SCHRYER	Linda AITKEN	Kay F. SIMONDS	L. Paul ELLIOTT	Jo-Ann FELLOWS	Linda FERRIER	Wayne N. FOWLER	Kent FOX	Warren C. MADDOX	Douglas MULLIN	Julia RAMIREZ	Jim WOLSTENHOLME
M13-095	-	-	-	-	0	0	-	-	-	-	-	-	-	-	-
M13-096	-	-	-	-	33	13	-	-	-	-	-	-	-	-	-
M13-097	-	-	-	-	0	0	-	-	-	-	-	-	-	-	-
M13-098	-	-	-	-	0	0	-	-	-	-	-	-	-	-	-
M13-099	-	-	-	-	3	0	-	-	-	-	-	-	-	-	-
M13-100	-	-	-	-	2	1	-	-	-	-	-	-	-	-	-
M13-101	-	-	-	-	7	6	-	-	-	-	-	-	-	-	-
M13-102	-	-	-	-	2	0	-	-	-	-	-	-	-	-	-
M13-103	-	-	-	-	23	13	-	-	-	-	-	-	-	-	-
M13-104	-	-	-	-	47	15	-	-	-	-	-	-	-	-	-
M13-105	-	-	-	-	76	36	-	-	-	-	-	-	-	-	-
M13-106	-	-	-	-	4	0	-	-	-	-	-	-	-	-	-
M13-107	-	-	-	-	9	4	-	-	-	-	-	-	-	-	-
M13-108	-	-	-	-	14	5	-	-	-	-	-	-	-	-	-
M04-114	-	-	-	-	-	-	0	1	0	17	0	0	1	0	5
M04-115	-	-	-	-	-	-	8	11	7	205	3	0	5	5	3
M04-116	-	-	-	-	-	-	4	9	6	187	7	0	5	3	9
M04-117	-	-	-	-	-	-	0	1	1	14	1	0	3	2	0
M04-118	-	-	-	-	-	-	1	1	1	40	2	0	2	1	4
M04-119	-	-	-	-	-	-	1	9	4	46	1	0	2	3	3
M04-120	-	-	-	-	-	-	0	0	0	6	0	0	0	2	0
M04-121	-	-	-	-	-	-	2	4	1	45	3	0	4	1	5
M04-122	-	-	-	-	-	-	2	8	2	69	2	1	3	2	6
M04-123	-	-	-	-	-	-	3	5	1	56	0	0	2	4	2
M04-124	-	-	-	-	-	-	1	5	0	50	2	0	4	3	3
M04-125	-	-	-	-	-	-	4	8	6	59	5	1	3	5	5
M04-126	-	-	-	-	-	-	6	9	3	52	1	0	4	5	5
M08-146	-	-	-	-	-	-	13	33	13	31	16	2	3	7	11
M08-147	-	-	-	-	-	-	10	27	13	27	12	1	3	10	4
M08-152	-	-	-	-	-	-	0	2	0	1	0	0	0	0	0
M08-153	-	-	-	-	-	-	1	1	1	4	1	1	0	1	1
M08-154	-	-	-	-	-	-	3	10	8	6	5	2	1	2	3
M11-001	-	-	-	-	-	-	3	0	0	0	1	0	0	2	0
M11-002	-	-	-	-	-	-	3	5	0	2	4	0	0	3	3
M11-003	-	-	-	-	-	-	7	8	3	6	6	0	3	1	8
M11-004	-	-	-	-	-	-	0	0	0	3	1	0	1	1	2
M11-005	-	-	-	-	-	-	5	3	2	2	5	0	2	2	5
M11-006	-	-	-	-	-	-	0	4	1	0	1	0	0	2	3
M11-007	-	-	-	-	-	-	1	4	1	2	2	0	1	1	5
M11-014	-	-	-	-	-	-	0	4	0	0	0	0	0	0	0
M11-015	-	-	-	-	-	-	1	5	2	0	1	3	0	1	1
M11-016	-	-	-	-	-	-	0	1	1	0	1	0	0	0	3
M11-019	-	-	-	-	-	-	0	0	0	0	4	0	0	0	1
M11-020	-	-	-	-	-	-	4	4	2	0	5	4	0	6	4
M11-021	-	-	-	-	-	-	2	6	2	0	6	0	0	2	2
M11-022	-	-	-	-	-	-	1	1	0	0	3	1	1	1	1
M11-023	-	-	-	-	-	-	2	0	1	2	2	0	1	3	2
M11-024	-	-	-	-	-	-	2	3	0	3	4	1	0	1	4
M11-025	-	-	-	-	-	-	3	4	2	2	3	1	0	0	3
M11-026	-	-	-	-	-	-	0	5	4	2	2	0	0	1	4
M11-027	-	-	-	-	-	-	3	1	5	1	4	0	1	0	0
M11-028	-	-	-	-	-	-	3	6	1	0	1	0	0	0	1
M11-029	-	-	-	-	-	-	2	4	1	2	6	1	0	0	1
M11-030	-	-	-	-	-	-	3	2	3	1	8	0	0	5	4
M11-031	-	-	-	-	-	-	0	3	0	1	2	0	2	0	1
M11-032	-	-	-	-	-	-	3	5	1	0	3	0	4	0	0
M11-033	-	-	-	-	-	-	0	2	0	0	0	0	0	0	0
M11-034	-	-	-	-	-	-	0	1	1	0	0	0	0	0	0
M11-035	-	-	-	-	-	-	1	5	0	7	4	0	0	4	1
M11-036	-	-	-	-	-	-	2	2	1	2	0	0	1	0	0
M11-037	-	-	-	-	-	-	2	4	1	1	4	0	0	4	2

Region B / Région B

May 14, 2012 RHA Elections / Élections des RRS du 14 mai 2012

Polling Division / Section de vote	SR 4				SR 5		SR 6								
	Donald CULLINAN	Erik F. C. KLEIN	Stephen N. MCINTYRE	Mary SCHRAYER	Linda AITKEN	Kay F. SIMONDS	L. Paul ELLIOTT	Jo-Ann FELLOWS	Linda FERRIER	Wayne N. FOWLER	Kent FOX	Warren C. MADDOX	Douglas MULLIN	Julia RAMIREZ	Jim WOLSTENHOLME
M11-038	-	-	-	-	-	-	0	8	3	1	5	0	2	2	0
M11-039	-	-	-	-	-	-	0	7	6	2	3	2	0	2	4
M11-040	-	-	-	-	-	-	0	3	1	1	1	0	0	1	1
M11-041	-	-	-	-	-	-	1	3	0	1	2	0	1	0	1
M11-042	-	-	-	-	-	-	0	0	0	1	0	1	0	0	1
M11-043	-	-	-	-	-	-	0	6	1	2	7	2	1	0	3
M11-044	-	-	-	-	-	-	1	9	1	1	10	1	3	2	6
M11-045	-	-	-	-	-	-	1	6	1	2	4	0	0	3	1
M11-046	-	-	-	-	-	-	6	6	4	3	9	0	1	7	4
M11-047	-	-	-	-	-	-	3	16	3	2	10	0	0	7	8
M11-048	-	-	-	-	-	-	19	26	17	15	12	2	3	7	11
M11-049	-	-	-	-	-	-	24	36	22	31	22	6	5	20	15
M11-050	-	-	-	-	-	-	30	34	24	23	17	2	8	18	6
M11-051	-	-	-	-	-	-	36	31	33	23	23	3	7	19	24
M11-052	-	-	-	-	-	-	33	33	14	34	13	3	7	9	11
M11-053	-	-	-	-	-	-	25	39	25	30	35	5	7	15	18
M11-054	-	-	-	-	-	-	19	28	18	18	22	3	5	14	16
M11-055	-	-	-	-	-	-	0	3	1	0	0	0	1	0	0
M11-056	-	-	-	-	-	-	0	3	1	0	0	0	0	0	0
M11-057	-	-	-	-	-	-	2	1	2	0	1	0	0	1	0
M11-058	-	-	-	-	-	-	8	22	13	19	12	0	2	7	3
M11-059	-	-	-	-	-	-	10	17	6	8	9	0	2	7	0
M11-060	-	-	-	-	-	-	6	4	7	10	3	2	2	5	5
M11-061	-	-	-	-	-	-	1	5	6	4	6	2	0	3	2
M11-062	-	-	-	-	-	-	5	7	1	6	6	0	1	2	1
M11-064	-	-	-	-	-	-	8	30	12	14	12	2	6	5	8
M11-065	-	-	-	-	-	-	5	24	13	10	14	4	9	9	14
M11-066	-	-	-	-	-	-	0	6	1	2	2	0	3	2	0
M11-067	-	-	-	-	-	-	1	8	5	3	1	0	3	1	1
M11-068	-	-	-	-	-	-	2	7	3	0	7	1	2	0	0
M11-069	-	-	-	-	-	-	5	3	0	1	3	1	1	1	2
M11-070	-	-	-	-	-	-	0	6	5	5	8	2	1	3	5
M11-071	-	-	-	-	-	-	2	4	3	0	2	1	0	2	2
M11-072	-	-	-	-	-	-	0	1	1	1	0	1	1	1	1
M11-073	-	-	-	-	-	-	0	0	0	3	1	0	1	0	1
M11-074	-	-	-	-	-	-	2	6	2	2	3	1	1	2	1
M11-075	-	-	-	-	-	-	3	3	2	2	4	2	1	1	1
M11-076	-	-	-	-	-	-	3	10	7	6	5	2	2	2	4
M11-077	-	-	-	-	-	-	1	1	0	0	0	0	0	1	0
M11-078	-	-	-	-	-	-	0	0	2	2	1	0	0	1	0
M11-079	-	-	-	-	-	-	3	12	4	10	5	3	2	11	3
M11-080	-	-	-	-	-	-	12	20	7	10	11	4	4	9	9
M11-081	-	-	-	-	-	-	14	30	5	10	9	1	9	2	16
M11-082	-	-	-	-	-	-	15	23	9	12	16	5	2	5	8
M11-083	-	-	-	-	-	-	20	41	13	24	20	5	5	12	7
M11-084	-	-	-	-	-	-	11	29	10	5	12	3	4	8	6
M11-085	-	-	-	-	-	-	19	35	12	15	24	5	9	11	8
M11-086	-	-	-	-	-	-	14	33	15	29	19	7	10	9	9
M11-087	-	-	-	-	-	-	8	25	15	14	16	3	8	12	7
M11-088	-	-	-	-	-	-	7	30	14	19	12	4	6	16	9
M11-089	-	-	-	-	-	-	9	32	7	10	30	3	6	9	10
M11-106	-	-	-	-	-	-	9	41	9	10	17	2	5	14	23
M11-107	-	-	-	-	-	-	9	30	13	7	16	4	1	7	18
M11-108	-	-	-	-	-	-	13	41	5	11	16	3	1	9	31
M11-109	-	-	-	-	-	-	19	31	8	7	20	1	3	6	42
M11-110	-	-	-	-	-	-	22	45	14	16	26	3	3	13	26
M11-111	-	-	-	-	-	-	10	29	11	2	13	1	3	8	35
M11-112	-	-	-	-	-	-	6	19	8	13	13	4	3	8	19
M11-113	-	-	-	-	-	-	10	30	10	7	13	3	2	6	13
M12-001	-	-	-	-	-	-	34	22	10	7	28	4	3	7	11
M12-002	-	-	-	-	-	-	27	23	6	8	27	3	4	5	9

Region B / Région B

May 14, 2012 RHA Elections / Élections des RRS du 14 mai 2012

Polling Division / Section de vote	SR 4				SR 5		SR 6								
	Donald CULLINAN	Erik F. C. KLEIN	Stephen N. MCINTYRE	Mary SCHRAYER	Linda AITKEN	Kay F. SIMONDS	L. Paul ELLIOTT	Jo-Ann FELLOWS	Linda FERRIER	Wayne N. FOWLER	Kent FOX	Warren C. MADDOX	Douglas MULLIN	Julia RAMIREZ	Jim WOLSTENHOLME
M12-003	-	-	-	-	-	-	26	22	5	7	20	0	0	11	13
M12-004	-	-	-	-	-	-	35	32	8	8	32	3	5	12	16
M12-005	-	-	-	-	-	-	16	40	6	14	24	6	9	10	10
M12-006	-	-	-	-	-	-	19	25	7	14	31	3	0	7	12
M12-007	-	-	-	-	-	-	25	27	5	4	21	2	5	9	16
M12-008	-	-	-	-	-	-	23	33	3	5	31	2	11	5	19
M12-009	-	-	-	-	-	-	18	14	6	3	34	2	3	4	11
M12-010	-	-	-	-	-	-	31	35	14	8	41	3	7	23	15
M12-011	-	-	-	-	-	-	45	79	23	19	56	1	13	12	38
M12-012	-	-	-	-	-	-	5	12	2	1	10	0	1	1	6
M12-013	-	-	-	-	-	-	15	23	8	7	17	3	3	3	7
M12-014	-	-	-	-	-	-	6	13	3	3	14	1	2	6	6
M12-015	-	-	-	-	-	-	20	18	10	5	27	0	4	7	4
M12-016	-	-	-	-	-	-	11	30	13	12	27	0	1	16	7
M12-017	-	-	-	-	-	-	11	12	5	3	11	1	5	4	12
M12-018	-	-	-	-	-	-	29	37	7	6	35	4	4	6	11
M12-019	-	-	-	-	-	-	21	38	11	5	28	0	3	6	19
M12-020	-	-	-	-	-	-	26	31	7	7	34	4	8	11	14
M12-021	-	-	-	-	-	-	38	31	6	2	25	2	6	14	12
M12-022	-	-	-	-	-	-	35	45	4	1	57	0	6	10	25
M12-023	-	-	-	-	-	-	51	22	8	5	60	3	6	10	16
M12-024	-	-	-	-	-	-	63	37	2	6	37	2	1	8	23
M12-025	-	-	-	-	-	-	42	36	5	4	33	2	5	5	9
M12-026	-	-	-	-	-	-	21	31	9	9	21	4	6	4	16
M12-027	-	-	-	-	-	-	8	21	3	1	16	2	4	4	6
M12-028	-	-	-	-	-	-	16	24	9	3	27	1	4	7	11
M12-029	-	-	-	-	-	-	1	0	1	1	2	0	1	2	0
M12-030	-	-	-	-	-	-	4	7	1	1	10	0	0	2	0
M12-031	-	-	-	-	-	-	24	43	12	9	39	7	7	16	8
M12-032	-	-	-	-	-	-	23	41	9	9	36	7	1	5	21
M12-033	-	-	-	-	-	-	19	34	4	4	9	7	4	14	14
M12-034	-	-	-	-	-	-	21	34	6	3	25	0	6	14	20
M12-035	-	-	-	-	-	-	16	41	8	6	30	0	4	10	19
M12-036	-	-	-	-	-	-	10	17	4	2	10	1	1	8	3
M12-037	-	-	-	-	-	-	4	13	4	4	11	4	3	7	10
M12-038	-	-	-	-	-	-	11	20	3	5	8	3	3	5	1
M12-039	-	-	-	-	-	-	6	27	6	9	12	0	1	4	8
M12-040	-	-	-	-	-	-	21	20	13	3	21	4	4	5	13
M12-041	-	-	-	-	-	-	28	74	20	13	44	4	11	22	16
M12-042	-	-	-	-	-	-	16	37	7	3	36	0	8	9	15
M12-043	-	-	-	-	-	-	10	28	8	24	25	2	4	6	8
M12-044	-	-	-	-	-	-	15	24	8	2	25	2	5	8	9
M12-045	-	-	-	-	-	-	10	17	5	6	12	0	1	7	4
M12-046	-	-	-	-	-	-	18	20	6	5	21	1	2	15	5
M12-047	-	-	-	-	-	-	12	20	10	6	18	4	3	3	7
M12-048	-	-	-	-	-	-	16	35	13	8	23	8	3	14	10
M12-049	-	-	-	-	-	-	9	33	7	5	25	4	11	15	13
M12-050	-	-	-	-	-	-	18	34	11	3	24	3	4	13	10
M12-051	-	-	-	-	-	-	11	19	9	9	13	2	1	4	13
M12-052	-	-	-	-	-	-	5	16	3	3	16	6	3	9	10
M12-053	-	-	-	-	-	-	10	30	20	6	20	7	6	16	13
M12-054	-	-	-	-	-	-	22	43	8	8	19	3	5	9	24
M12-055	-	-	-	-	-	-	22	62	19	7	33	0	6	18	46
M12-056	-	-	-	-	-	-	13	34	14	10	19	2	1	8	9
M12-057	-	-	-	-	-	-	4	25	12	7	17	2	3	7	11
M12-058	-	-	-	-	-	-	6	34	6	6	18	2	1	6	15
M12-059	-	-	-	-	-	-	17	51	22	12	27	4	4	7	18
M12-060	-	-	-	-	-	-	12	33	7	5	14	4	2	13	12
M12-061	-	-	-	-	-	-	2	19	6	4	6	1	5	3	5
M12-062	-	-	-	-	-	-	8	19	7	6	11	1	3	9	10
M12-063	-	-	-	-	-	-	14	55	8	6	24	3	5	12	28

Region B / Région B

May 14, 2012 RHA Elections / Élections des RRS du 14 mai 2012

Polling Division / Section de vote	SR 4				SR 5		SR 6								
	Donald CULLINAN	Erik F. C. KLEIN	Stephen N. MCINTYRE	Mary SCHRAYER	Linda AITKEN	Kay F. SIMONDS	L. Paul ELLIOTT	Jo-Ann FELLOWS	Linda FERRIER	Wayne N. FOWLER	Kent FOX	Warren C. MADDOX	Douglas MULLIN	Julia RAMIREZ	Jim WOLSTENHOLME
M12-064	-	-	-	-	-	-	9	37	9	8	22	4	2	17	20
M12-065	-	-	-	-	-	-	10	44	9	10	23	3	5	12	25
M12-066	-	-	-	-	-	-	28	71	11	7	33	5	7	17	38
M12-067	-	-	-	-	-	-	13	41	11	4	14	1	5	4	29
M12-068	-	-	-	-	-	-	8	20	6	3	2	2	5	7	12
M12-069	-	-	-	-	-	-	4	10	2	3	3	0	0	3	0
M12-070	-	-	-	-	-	-	5	21	2	2	11	0	1	8	11
M12-071	-	-	-	-	-	-	0	11	15	1	2	1	1	2	3
M12-072	-	-	-	-	-	-	7	42	9	6	12	4	9	6	35
M12-073	-	-	-	-	-	-	5	20	5	3	9	3	4	7	9
M12-074	-	-	-	-	-	-	2	11	4	2	4	0	0	4	5
M12-075	-	-	-	-	-	-	7	58	9	4	17	4	4	15	44
M12-076	-	-	-	-	-	-	12	43	13	4	18	3	2	7	29
M12-077	-	-	-	-	-	-	4	36	8	2	6	2	2	5	27
M12-078	-	-	-	-	-	-	8	39	7	7	18	11	6	15	31
M12-079	-	-	-	-	-	-	10	36	8	5	15	4	4	16	28
M12-080	-	-	-	-	-	-	6	27	5	1	15	1	3	10	10
M12-081	-	-	-	-	-	-	9	44	8	6	22	14	4	19	50
M12-082	-	-	-	-	-	-	9	39	6	5	19	4	3	11	54
M12-083	-	-	-	-	-	-	19	65	7	8	16	5	12	7	68
M12-084	-	-	-	-	-	-	9	25	4	4	13	4	0	8	12
M12-085	-	-	-	-	-	-	5	24	8	5	7	4	7	12	16
M12-086	-	-	-	-	-	-	3	18	5	4	8	6	6	11	16
M12-087	-	-	-	-	-	-	6	15	5	1	8	3	1	16	13
M12-088	-	-	-	-	-	-	11	36	7	3	6	18	4	17	30
M12-089	-	-	-	-	-	-	3	27	5	4	16	3	6	8	21
M12-090	-	-	-	-	-	-	4	18	2	5	10	4	2	9	12
M12-091	-	-	-	-	-	-	11	32	16	5	11	6	2	24	19
M12-092	-	-	-	-	-	-	5	22	4	6	16	6	0	7	8
M12-093	-	-	-	-	-	-	9	35	8	4	13	5	5	9	22
M12-094	-	-	-	-	-	-	9	38	5	2	15	13	5	10	17
M12-095	-	-	-	-	-	-	22	69	7	7	20	17	3	19	36
M12-096	-	-	-	-	-	-	3	28	2	4	11	1	3	13	8
M12-097	-	-	-	-	-	-	3	14	6	1	7	2	3	7	4
M12-098	-	-	-	-	-	-	21	54	8	2	11	12	3	14	32
M12-099	-	-	-	-	-	-	12	57	10	8	15	5	2	7	39
M12-100	-	-	-	-	-	-	13	41	13	13	28	2	4	9	17
M12-101	-	-	-	-	-	-	25	49	11	6	30	4	4	14	47
M12-102	-	-	-	-	-	-	11	42	4	4	15	3	3	13	29
M12-103	-	-	-	-	-	-	20	37	8	3	20	4	3	12	17
M12-104	-	-	-	-	-	-	12	46	8	6	35	2	8	22	33
M12-105	-	-	-	-	-	-	34	94	25	24	53	8	11	24	50
M12-106	-	-	-	-	-	-	24	59	20	9	32	1	6	16	17
M12-107	-	-	-	-	-	-	3	32	3	2	20	2	2	7	14
M12-108	-	-	-	-	-	-	14	29	9	3	12	2	0	4	14
M12-109	-	-	-	-	-	-	15	65	14	11	50	6	3	15	28
M03-121	-	-	-	-	-	-	-	-	-	-	-	-	-	-	-
M03-122	-	-	-	-	-	-	-	-	-	-	-	-	-	-	-
M03-123	-	-	-	-	-	-	-	-	-	-	-	-	-	-	-
M03-124	-	-	-	-	-	-	-	-	-	-	-	-	-	-	-
M03-125	-	-	-	-	-	-	-	-	-	-	-	-	-	-	-
M03-126	-	-	-	-	-	-	-	-	-	-	-	-	-	-	-
M04-001	-	-	-	-	-	-	-	-	-	-	-	-	-	-	-
M04-002	-	-	-	-	-	-	-	-	-	-	-	-	-	-	-
M04-003	-	-	-	-	-	-	-	-	-	-	-	-	-	-	-
M04-004	-	-	-	-	-	-	-	-	-	-	-	-	-	-	-
M04-005	-	-	-	-	-	-	-	-	-	-	-	-	-	-	-
M04-006	-	-	-	-	-	-	-	-	-	-	-	-	-	-	-
M04-007	-	-	-	-	-	-	-	-	-	-	-	-	-	-	-
M04-008	-	-	-	-	-	-	-	-	-	-	-	-	-	-	-
M04-009	-	-	-	-	-	-	-	-	-	-	-	-	-	-	-

Region B / Région B

May 14, 2012 RHA Elections / Élections des RRS du 14 mai 2012

Polling Division / Section de vote	SR 4				SR 5		SR 6								
	Donald CULLINAN	Erik F. C. KLEIN	Stephen N. MCINTYRE	Mary SCHRYER	Linda AITKEN	Kay F. SIMONDS	L. Paul ELLIOTT	Jo-Ann FELLOWS	Linda FERRIER	Wayne N. FOWLER	Kent FOX	Warren C. MADDOX	Douglas MULLIN	Julia RAMIREZ	Jim WOLSTENHOLME
M04-010															
M04-011															
M04-012															
M04-013															
M04-014															
M04-015															
M04-016															
M04-017															
M04-018															
M04-019															
M04-020															
M04-021															
M04-022															
M04-023															
M04-024															
M04-025															
M04-026															
M04-027															
M04-028															
M04-029															
M04-030															
M04-031															
M04-032															
M04-033															
M04-034															
M04-035															
M04-036															
M04-064															
M04-065															
M04-066															
M04-067															
M04-068															
M04-069															
M04-089															
M04-090															
M04-091															
M04-092															
M04-093															
M04-094															
M04-096															
M04-097															
M04-098															
M04-099															
M04-037															
M04-038															
M04-039															
M04-040															
M04-041															
M04-042															
M04-043															
M04-044															
M04-045															
M04-046															
M04-047															
M04-048															
M04-049															
M04-050															
M04-051															
M04-052															
M04-053															
M04-054															

Region B / Région B

May 14, 2012 RHA Elections / Élections des RRS du 14 mai 2012

Polling Division / Section de vote	SR 4				SR 5		SR 6								
	Donald CULLINAN	Erik F. C. KLEIN	Stephen N. MCINTYRE	Mary SCHRYER	Linda AITKEN	Kay F. SIMONDS	L. Paul ELLIOTT	Jo-Ann FELLOWS	Linda FERRIER	Wayne N. FOWLER	Kent FOX	Warren C. MADDOX	Douglas MULLIN	Julia RAMIREZ	Jim WOLSTENHOLME
M04-055
M04-056
M04-057
M04-058
M04-059
M04-060
M04-061
M04-062
M04-063
M04-070
M04-071
M04-072
M04-073
M04-074
M04-075
M04-076
M04-077
M04-078
M04-079
M04-080
M04-081
M04-082
M04-083
M04-084
M04-085
M04-086
M04-095
M04-100
M04-101
M04-102
M04-103
M04-104
M04-105
M04-106
M04-107
M04-108
M04-109
M04-110
M04-111
M04-112
M04-113
M05-001
M05-002
M05-003
M05-004
M05-005
M05-006
M05-007
Unknown/ Inconnu	101	159	162	350	444	369	113	266	77	126	143	26	32	82	141
TOTAL	1,911	4,319	3,013	9,695	3,348	3,177	2,374	5,133	1,517	2,233	3,180	530	705	1,606	2,652
				E	E			E							

Region B / Région B

May 14, 2012 RHA Elections / Élections des RRS du 14 mai 2012

Polling Division / Section de vote	SR 7					SR 8				
	Guy R. ARNOLD	Mike COSTER	Carmel E. HAMBROOK	Tim L. HOBAN	Glenn William MCALLISTER	Gene M. KELLY	Anna MACDONALD	Roger MARTIN	John B. MCKAY	Roland Victor WALLS
M04-087
M04-088
M05-008
M05-009
M05-010
M05-011
M05-012
M05-013
M05-014
M05-015
M05-016
M05-017
M05-018
M05-019
M05-020
M05-021
M05-022
M05-023
M05-024
M05-025
M05-026
M05-027
M05-028
M05-029
M05-030
M05-031
M05-032
M05-033
M05-034
M05-035
M05-036
M05-037
M05-038
M05-039
M05-040
M05-041
M05-042
M05-043
M05-044
M05-045
M05-046
M05-047
M05-048
M05-049
M05-050
M05-051
M05-052
M05-053
M05-054
M05-055
M05-056
M05-057
M05-058
M05-059
M05-060
M05-061
M05-062
M05-063
M05-064
M05-065
M05-066

Region B / Région B

May 14, 2012 RHA Elections / Élections des RRS du 14 mai 2012

Polling Division / Section de vote	SR 7					SR 8				
	Guy R. ARNOLD	Mike COSTER	Carmel E. HAMBROOK	Tim L. HOBAN	Glenn William MCALLISTER	Gene M. KELLY	Anna MACDONALD	Roger MARTIN	John B. MCKAY	Roland Victor WALLS
M05-067
M05-068
M05-069
M05-070
M05-071
M05-072
M05-073
M05-074
M05-075
M05-076
M05-077
M05-078
M05-079
M05-080
M05-081
M05-082
M05-083
M05-084
M05-085
M05-086
M05-087
M05-088
M05-089
M05-090
M05-091
M05-092
M05-093
M05-094
M05-095
M05-096
M05-097
M05-098
M05-099
M05-100
M05-101
M05-102
M05-103
M05-104
M05-105
M05-106
M05-107
M05-108
M05-109
M05-110
M05-111
M05-112
M05-113
M05-114
M05-115
M05-116
M05-117
M05-118
M05-119
M05-120
M05-121
M05-122
M05-123
M05-124
M05-125
M05-126
M05-127

Region B / Région B

May 14, 2012 RHA Elections / Élections des RRS du 14 mai 2012

Polling Division / Section de vote	SR 7					SR 8				
	Guy R. ARNOLD	Mike COSTER	Carmel E. HAMBROOK	Tim L. HOBAN	Glenn William MCALLISTER	Gene M. KELLY	Anna MACDONALD	Roger MARTIN	John B. MCKAY	Roland Victor WALLS
M05-128
M05-129
M05-130
M05-131
M06-001
M06-002
M06-003
M06-004
M06-005
M06-006
M06-007
M06-008
M06-009
M06-010
M06-011
M06-012
M06-013
M06-014
M06-015
M06-016
M06-017
M06-018
M06-019
M06-020
M06-021
M06-022
M06-023
M06-024
M06-025
M06-026
M06-027
M06-028
M06-029
M06-030
M06-031
M06-032
M06-033
M06-034
M06-035
M06-036
M06-037
M06-038
M06-039
M06-040
M06-041
M06-042
M06-043
M06-044
M06-045
M06-046
M06-047
M06-048
M06-049
M06-050
M06-051
M06-052
M06-053
M06-054
M06-055
M06-056
M06-057

Region B / Région B

May 14, 2012 RHA Elections / Élections des RRS du 14 mai 2012

Polling Division / Section de vote	SR 7					SR 8				
	Guy R. ARNOLD	Mike COSTER	Carmel E. HAMBROOK	Tim L. HOBAN	Glenn William MCALLISTER	Gene M. KELLY	Anna MACDONALD	Roger MARTIN	John B. MCKAY	Roland Victor WALLS
M06-058
M06-059
M06-060
M06-061
M06-062
M06-063
M06-064
M06-065
M06-066
M06-067
M06-068
M06-069
M06-070
M06-071
M06-072
M06-073
M06-074
M06-075
M06-076
M06-077
M06-078
M06-079
M06-080
M06-081
M06-082
M06-083
M06-084
M06-085
M06-086
M06-087
M06-088
M06-089
M06-090
M06-091
M06-092
M06-093
M06-094
M06-095
M06-096
M06-097
M06-098
M06-099
M06-100
M06-101
M06-102
M06-103
M06-104
M06-105
M06-106
M06-107
M06-108
M06-109
M06-110
M06-111
M06-112
M06-113
M06-114
M06-115
M06-116
M06-117
M06-118

Region B / Région B

May 14, 2012 RHA Elections / Élections des RRS du 14 mai 2012

Polling Division / Section de vote	SR 7					SR 8				
	Guy R. ARNOLD	Mike COSTER	Carmel E. HAMBROOK	Tim L. HOBAN	Glenn William MCALLISTER	Gene M. KELLY	Anna MACDONALD	Roger MARTIN	John B. MCKAY	Roland Victor WALLS
M06-119
M06-120
M06-121
M06-122
M06-123
M06-124
M06-125
M06-126
M06-127
M06-128
M06-129
M06-130
M06-131
M06-132
M06-133
M06-134
M06-135
M06-136
M06-137
M06-138
M06-139
M06-141
M06-142
M06-145
M06-146
M06-147
M06-148
M06-149
M06-150
M06-151
M06-152
M06-153
M06-154
M06-155
M06-156
M06-157
M06-158
M07-001
M07-002
M07-003
M07-004
M07-005
M07-006
M07-007
M07-008
M07-009
M07-010
M07-011
M07-012
M07-013
M07-014
M07-015
M07-016
M07-017
M07-018
M07-019
M07-020
M07-021
M07-022
M07-023
M07-024

Region B / Région B

May 14, 2012 RHA Elections / Élections des RRS du 14 mai 2012

Polling Division / Section de vote	SR 7					SR 8				
	Guy R. ARNOLD	Mike COSTER	Carmel E. HAMBROOK	Tim L. HOBAN	Glenn William MCALLISTER	Gene M. KELLY	Anna MACDONALD	Roger MARTIN	John B. MCKAY	Roland Victor WALLS
M07-025
M07-026
M07-027
M07-028
M07-029
M07-030
M07-031
M07-032
M07-033
M07-034
M07-035
M07-036
M07-037
M07-038
M07-039
M07-040
M07-041
M07-042
M07-043
M07-044
M07-045
M07-046
M07-047
M07-048
M07-049
M07-050
M07-051
M07-052
M07-053
M07-054
M07-055
M07-056
M07-057
M07-058
M07-059
M07-060
M07-061
M07-062
M07-063
M07-064
M07-065
M07-066
M07-067
M07-068
M07-069
M07-070
M07-071
M07-072
M07-073
M07-074
M07-075
M07-076
M07-077
M07-078
M07-079
M07-080
M07-081
M07-082
M07-083
M07-084
M07-085

Region B / Région B

May 14, 2012 RHA Elections / Élections des RRS du 14 mai 2012

Polling Division / Section de vote	SR 7					SR 8				
	Guy R. ARNOLD	Mike COSTER	Carmel E. HAMBROOK	Tim L. HOBAN	Glenn William MCALLISTER	Gene M. KELLY	Anna MACDONALD	Roger MARTIN	John B. MCKAY	Roland Victor WALLS
M07-086
M07-087
M07-088
M07-089
M07-090
M07-091
M07-092
M07-093
M07-094
M07-095
M07-096
M07-097
M07-098
M07-099
M07-100
M07-101
M07-102
M07-103
M07-104
M07-105
M07-106
M07-107
M07-108
M07-109
M07-110
M07-111
M07-112
M07-113
M07-114
M07-115
M07-116
M07-117
M07-118
M07-119
M07-120
M07-121
M07-122
M07-123
M07-124
M07-125
M07-126
M07-127
M07-128
M07-129
M07-130
M07-131
M07-132
M07-133
M07-134
M07-135
M07-136
M07-137
M07-138
M07-139
M07-140
M07-141
M07-142
M07-143
M07-144
M07-145
M07-146

Region B / Région B

May 14, 2012 RHA Elections / Élections des RRS du 14 mai 2012

Polling Division / Section de vote	SR 7					SR 8				
	Guy R. ARNOLD	Mike COSTER	Carmel E. HAMBROOK	Tim L. HOBAN	Glenn William MCALLISTER	Gene M. KELLY	Anna MACDONALD	Roger MARTIN	John B. MCKAY	Roland Victor WALLS
M07-147
M07-148
M07-149
M07-150
M07-151
M07-152
M07-153
M07-154
M07-155
M07-156
M07-157
M07-158
M07-159
M08-001
M08-002
M08-003
M08-004
M08-005
M08-006
M08-007
M08-008
M08-009
M08-010
M08-011
M08-012
M08-013
M08-014
M08-015
M08-016
M08-017
M08-018
M08-019
M09-001
M09-002
M09-003
M09-004
M09-005
M09-006
M09-007
M09-008
M09-009
M09-010
M09-011
M09-012
M09-013
M09-014
M09-015
M09-016
M09-017
M09-018
M09-019
M09-020
M09-021
M09-022
M09-023
M09-024
M09-025
M09-026
M09-027
M09-028
M09-029

Region B / Région B

May 14, 2012 RHA Elections / Élections des RRS du 14 mai 2012

Polling Division / Section de vote	SR 7					SR 8				
	Guy R. ARNOLD	Mike COSTER	Carmel E. HAMBROOK	Tim L. HOBAN	Glenn William MCALLISTER	Gene M. KELLY	Anna MACDONALD	Roger MARTIN	John B. MCKAY	Roland Victor WALLS
M09-030
M09-031
M09-032
M09-033
M09-034
M09-035
M09-036
M09-037
M09-038
M09-039
M09-040
M09-041
M09-042
M09-043
M09-044
M09-045
M09-046
M09-047
M09-048
M09-049
M09-050
M09-051
M09-052
M09-053
M09-054
M09-055
M09-056
M09-057
M09-058
M09-059
M09-060
M09-061
M09-062
M09-063
M09-064
M09-065
M09-066
M09-067
M09-068
M09-069
M09-070
M09-071
M09-072
M09-073
M09-074
M09-075
M09-076
M09-077
M09-078
M09-079
M09-080
M09-081
M09-082
M09-083
M09-084
M09-085
M09-086
M09-087
M09-088
M09-089
M09-090

Region B / Région B

May 14, 2012 RHA Elections / Élections des RRS du 14 mai 2012

Polling Division / Section de vote	SR 7					SR 8				
	Guy R. ARNOLD	Mike COSTER	Carmel E. HAMBROOK	Tim L. HOBAN	Glenn William MCALLISTER	Gene M. KELLY	Anna MACDONALD	Roger MARTIN	John B. MCKAY	Roland Victor WALLS
M09-091
M09-092
M09-093
M09-106
M09-157
M09-158
M09-159
M09-160
M09-161
M10-001
M10-002
M10-003
M10-004
M10-005
M10-006
M10-007
M10-008
M10-009
M10-010
M10-011
M10-012
M10-013
M10-014
M10-015
M10-016
M10-017
M10-018
M10-019
M10-021
M10-022
M10-023
M10-024
M10-025
M10-026
M10-027
M10-028
M10-029
M10-030
M10-031
M10-032
M10-033
M10-034
M10-035
M10-036
M10-037
M10-038
M10-039
M10-040
M10-041
M10-042
M10-043
M10-044
M10-045
M10-046
M10-047
M10-048
M10-049
M10-050
M10-051
M10-052
M10-053

Region B / Région B

May 14, 2012 RHA Elections / Élections des RRS du 14 mai 2012

Polling Division / Section de vote	SR 7					SR 8				
	Guy R. ARNOLD	Mike COSTER	Carmel E. HAMBROOK	Tim L. HOBAN	Glenn William MCALLISTER	Gene M. KELLY	Anna MACDONALD	Roger MARTIN	John B. MCKAY	Roland Victor WALLS
M10-054
M10-055
M10-056
M10-057
M10-058
M10-059
M11-129
M06-140
M06-143
M06-144
M08-020
M08-021
M08-022
M08-023
M08-024
M08-025
M08-026
M08-027
M08-028
M08-029
M08-030
M08-031
M08-032
M08-033
M08-034
M08-035
M08-036
M08-037
M08-038
M08-039
M08-040
M08-041
M08-042
M08-043
M08-044
M08-045
M08-046
M08-047
M08-048
M08-049
M08-050
M08-051
M08-052
M08-053
M08-054
M08-055
M08-056
M08-057
M08-058
M08-059
M08-060
M08-061
M08-062
M08-063
M08-064
M08-065
M08-066
M08-067
M08-068
M08-069
M08-070

Region B / Région B

May 14, 2012 RHA Elections / Élections des RRS du 14 mai 2012

Polling Division / Section de vote	SR 7					SR 8				
	Guy R. ARNOLD	Mike COSTER	Carmel E. HAMBROOK	Tim L. HOBAN	Glenn William MCALLISTER	Gene M. KELLY	Anna MACDONALD	Roger MARTIN	John B. MCKAY	Roland Victor WALLS
M08-071
M08-072
M08-073
M08-074
M08-075
M08-076
M08-077
M08-078
M08-079
M08-080
M08-081
M08-082
M08-083
M08-084
M08-085
M08-086
M08-087
M08-088
M08-089
M08-090
M08-091
M08-092
M08-093
M08-094
M08-095
M08-096
M08-097
M08-098
M08-099
M08-100
M08-101
M08-102
M08-103
M08-104
M08-105
M08-106
M08-107
M08-108
M08-109
M08-110
M08-111
M08-112
M08-113
M08-114
M08-115
M08-116
M08-117
M08-118
M08-119
M08-120
M08-121
M08-122
M08-123
M08-124
M08-125
M08-126
M08-127
M08-128
M08-129
M08-130
M08-131

Region B / Région B

May 14, 2012 RHA Elections / Élections des RRS du 14 mai 2012

Polling Division / Section de vote	SR 7					SR 8				
	Guy R. ARNOLD	Mike COSTER	Carmel E. HAMBROOK	Tim L. HOBAN	Glenn William MCALLISTER	Gene M. KELLY	Anna MACDONALD	Roger MARTIN	John B. MCKAY	Roland Victor WALLS
M08-132
M08-133
M08-134
M08-135
M08-136
M08-137
M08-138
M08-139
M08-140
M08-141
M08-142
M08-143
M08-144
M08-145
M08-148
M08-149
M08-150
M08-151
M09-094
M09-095
M09-096
M09-097
M09-098
M09-099
M09-100
M09-101
M09-102
M09-103
M09-104
M09-105
M09-107
M09-108
M09-109
M09-110
M09-111
M09-112
M09-113
M09-114
M09-115
M09-116
M09-117
M09-118
M09-119
M09-120
M09-121
M09-122
M09-123
M09-124
M09-125
M09-126
M09-127
M09-128
M09-129
M09-130
M09-131
M09-132
M09-133
M09-134
M09-135
M09-136
M09-137

Region B / Région B

May 14, 2012 RHA Elections / Élections des RRS du 14 mai 2012

Polling Division / Section de vote	SR 7					SR 8				
	Guy R. ARNOLD	Mike COSTER	Carmel E. HAMBROOK	Tim L. HOBAN	Glenn William MCALLISTER	Gene M. KELLY	Anna MACDONALD	Roger MARTIN	John B. MCKAY	Roland Victor WALLS
M09-138
M09-139
M09-140
M09-141
M09-142
M09-143
M09-144
M09-145
M09-146
M09-147
M09-148
M09-149
M09-150
M09-151
M09-152
M09-153
M09-154
M09-155
M09-156
M11-063
M10-020
M11-008
M11-009
M11-010
M11-011
M11-012
M11-013
M11-017
M11-018
M11-090
M11-091
M11-092
M11-093
M11-094
M11-095
M11-096
M11-097
M11-098
M11-099
M11-100
M11-101
M11-102
M11-103
M11-104
M11-105
M11-114
M11-115
M11-116
M11-117
M11-118
M11-119
M11-120
M11-121
M11-122
M11-123
M11-124
M11-125
M11-126
M11-127
M11-128
M11-130

Region B / Région B

May 14, 2012 RHA Elections / Élections des RRS du 14 mai 2012

Polling Division / Section de vote	SR 7					SR 8				
	Guy R. ARNOLD	Mike COSTER	Carmel E. HAMBROOK	Tim L. HOBAN	Glenn William MCALLISTER	Gene M. KELLY	Anna MACDONALD	Roger MARTIN	John B. MCKAY	Roland Victor WALLS
M11-131
M11-132
M11-133
M11-134
M11-135
M11-136
M11-137
M11-138
M11-139
M11-140
M11-141
M11-142
M11-143
M11-144
M11-145
M11-146
M11-147
M11-148
M11-149
M11-150
M11-151
M11-152
M11-153
M11-154
M11-155
M11-156
M11-157
M12-110
M13-001
M13-002
M13-003
M13-004
M13-005
M13-006
M13-007
M13-008
M13-009
M13-010
M13-011
M13-012
M13-013
M13-014
M13-015
M13-016
M13-017
M13-018
M13-019
M13-020
M13-021
M13-022
M13-023
M13-024
M13-025
M13-026
M13-027
M13-028
M13-029
M13-030
M13-031
M13-032
M13-033

Region B / Région B

May 14, 2012 RHA Elections / Élections des RRS du 14 mai 2012

Polling Division / Section de vote	SR 7					SR 8				
	Guy R. ARNOLD	Mike COSTER	Carmel E. HAMBROOK	Tim L. HOBAN	Glenn William MCALLISTER	Gene M. KELLY	Anna MACDONALD	Roger MARTIN	John B. MCKAY	Roland Victor WALLS
M13-034
M13-035
M13-036
M13-037
M13-038
M13-039
M13-040
M13-041
M13-042
M13-043
M13-044
M13-045
M13-046
M13-047
M13-048
M13-049
M13-050
M13-051
M13-052
M13-053
M13-054
M13-055
M13-056
M13-057
M13-058
M13-059
M13-060
M13-061
M13-062
M13-063
M13-064
M13-065
M13-066
M13-067
M13-068
M13-069
M13-070
M13-071
M13-072
M13-073
M13-074
M13-075
M13-076
M13-077
M13-078
M13-079
M13-080
M13-081
M13-082
M13-083
M13-084
M13-085
M13-086
M13-087
M13-088
M13-089
M13-090
M13-091
M13-092
M13-093
M13-094

Region B / Région B

May 14, 2012 RHA Elections / Élections des RRS du 14 mai 2012

Polling Division / Section de vote	SR 7					SR 8				
	Guy R. ARNOLD	Mike COSTER	Carmel E. HAMBROOK	Tim L. HOBAN	Glenn William MCALLISTER	Gene M. KELLY	Anna MACDONALD	Roger MARTIN	John B. MCKAY	Roland Victor WALLS
M13-095
M13-096
M13-097
M13-098
M13-099
M13-100
M13-101
M13-102
M13-103
M13-104
M13-105
M13-106
M13-107
M13-108
M04-114
M04-115
M04-116
M04-117
M04-118
M04-119
M04-120
M04-121
M04-122
M04-123
M04-124
M04-125
M04-126
M08-146
M08-147
M08-152
M08-153
M08-154
M11-001
M11-002
M11-003
M11-004
M11-005
M11-006
M11-007
M11-014
M11-015
M11-016
M11-019
M11-020
M11-021
M11-022
M11-023
M11-024
M11-025
M11-026
M11-027
M11-028
M11-029
M11-030
M11-031
M11-032
M11-033
M11-034
M11-035
M11-036
M11-037

Region B / Région B

May 14, 2012 RHA Elections / Élections des RRS du 14 mai 2012

Polling Division / Section de vote	SR 7					SR 8				
	Guy R. ARNOLD	Mike COSTER	Carmel E. HAMBROOK	Tim L. HOBAN	Glenn William MCALLISTER	Gene M. KELLY	Anna MACDONALD	Roger MARTIN	John B. MCKAY	Roland Victor WALLS
M11-038	-	-	-	-	-	-	-	-	-	-
M11-039	-	-	-	-	-	-	-	-	-	-
M11-040	-	-	-	-	-	-	-	-	-	-
M11-041	-	-	-	-	-	-	-	-	-	-
M11-042	-	-	-	-	-	-	-	-	-	-
M11-043	-	-	-	-	-	-	-	-	-	-
M11-044	-	-	-	-	-	-	-	-	-	-
M11-045	-	-	-	-	-	-	-	-	-	-
M11-046	-	-	-	-	-	-	-	-	-	-
M11-047	-	-	-	-	-	-	-	-	-	-
M11-048	-	-	-	-	-	-	-	-	-	-
M11-049	-	-	-	-	-	-	-	-	-	-
M11-050	-	-	-	-	-	-	-	-	-	-
M11-051	-	-	-	-	-	-	-	-	-	-
M11-052	-	-	-	-	-	-	-	-	-	-
M11-053	-	-	-	-	-	-	-	-	-	-
M11-054	-	-	-	-	-	-	-	-	-	-
M11-055	-	-	-	-	-	-	-	-	-	-
M11-056	-	-	-	-	-	-	-	-	-	-
M11-057	-	-	-	-	-	-	-	-	-	-
M11-058	-	-	-	-	-	-	-	-	-	-
M11-059	-	-	-	-	-	-	-	-	-	-
M11-060	-	-	-	-	-	-	-	-	-	-
M11-061	-	-	-	-	-	-	-	-	-	-
M11-062	-	-	-	-	-	-	-	-	-	-
M11-064	-	-	-	-	-	-	-	-	-	-
M11-065	-	-	-	-	-	-	-	-	-	-
M11-066	-	-	-	-	-	-	-	-	-	-
M11-067	-	-	-	-	-	-	-	-	-	-
M11-068	-	-	-	-	-	-	-	-	-	-
M11-069	-	-	-	-	-	-	-	-	-	-
M11-070	-	-	-	-	-	-	-	-	-	-
M11-071	-	-	-	-	-	-	-	-	-	-
M11-072	-	-	-	-	-	-	-	-	-	-
M11-073	-	-	-	-	-	-	-	-	-	-
M11-074	-	-	-	-	-	-	-	-	-	-
M11-075	-	-	-	-	-	-	-	-	-	-
M11-076	-	-	-	-	-	-	-	-	-	-
M11-077	-	-	-	-	-	-	-	-	-	-
M11-078	-	-	-	-	-	-	-	-	-	-
M11-079	-	-	-	-	-	-	-	-	-	-
M11-080	-	-	-	-	-	-	-	-	-	-
M11-081	-	-	-	-	-	-	-	-	-	-
M11-082	-	-	-	-	-	-	-	-	-	-
M11-083	-	-	-	-	-	-	-	-	-	-
M11-084	-	-	-	-	-	-	-	-	-	-
M11-085	-	-	-	-	-	-	-	-	-	-
M11-086	-	-	-	-	-	-	-	-	-	-
M11-087	-	-	-	-	-	-	-	-	-	-
M11-088	-	-	-	-	-	-	-	-	-	-
M11-089	-	-	-	-	-	-	-	-	-	-
M11-106	-	-	-	-	-	-	-	-	-	-
M11-107	-	-	-	-	-	-	-	-	-	-
M11-108	-	-	-	-	-	-	-	-	-	-
M11-109	-	-	-	-	-	-	-	-	-	-
M11-110	-	-	-	-	-	-	-	-	-	-
M11-111	-	-	-	-	-	-	-	-	-	-
M11-112	-	-	-	-	-	-	-	-	-	-
M11-113	-	-	-	-	-	-	-	-	-	-
M12-001	-	-	-	-	-	-	-	-	-	-
M12-002	-	-	-	-	-	-	-	-	-	-

Region B / Région B

May 14, 2012 RHA Elections / Élections des RRS du 14 mai 2012

Polling Division / Section de vote	SR 7					SR 8				
	Guy R. ARNOLD	Mike COSTER	Carmel E. HAMBROOK	Tim L. HOBAN	Glenn William MCALLISTER	Gene M. KELLY	Anna MACDONALD	Roger MARTIN	John B. MCKAY	Roland Victor WALLS
M12-003
M12-004
M12-005
M12-006
M12-007
M12-008
M12-009
M12-010
M12-011
M12-012
M12-013
M12-014
M12-015
M12-016
M12-017
M12-018
M12-019
M12-020
M12-021
M12-022
M12-023
M12-024
M12-025
M12-026
M12-027
M12-028
M12-029
M12-030
M12-031
M12-032
M12-033
M12-034
M12-035
M12-036
M12-037
M12-038
M12-039
M12-040
M12-041
M12-042
M12-043
M12-044
M12-045
M12-046
M12-047
M12-048
M12-049
M12-050
M12-051
M12-052
M12-053
M12-054
M12-055
M12-056
M12-057
M12-058
M12-059
M12-060
M12-061
M12-062
M12-063

Region B / Région B

May 14, 2012 RHA Elections / Élections des RRS du 14 mai 2012

Polling Division / Section de vote	SR 7					SR 8				
	Guy R. ARNOLD	Mike COSTER	Carmel E. HAMBROOK	Tim L. HOBAN	Glenn William MCALLISTER	Gene M. KELLY	Anna MACDONALD	Roger MARTIN	John B. MCKAY	Roland Victor WALLS
M12-064	-	-	-	-	-	-	-	-	-	-
M12-065	-	-	-	-	-	-	-	-	-	-
M12-066	-	-	-	-	-	-	-	-	-	-
M12-067	-	-	-	-	-	-	-	-	-	-
M12-068	-	-	-	-	-	-	-	-	-	-
M12-069	-	-	-	-	-	-	-	-	-	-
M12-070	-	-	-	-	-	-	-	-	-	-
M12-071	-	-	-	-	-	-	-	-	-	-
M12-072	-	-	-	-	-	-	-	-	-	-
M12-073	-	-	-	-	-	-	-	-	-	-
M12-074	-	-	-	-	-	-	-	-	-	-
M12-075	-	-	-	-	-	-	-	-	-	-
M12-076	-	-	-	-	-	-	-	-	-	-
M12-077	-	-	-	-	-	-	-	-	-	-
M12-078	-	-	-	-	-	-	-	-	-	-
M12-079	-	-	-	-	-	-	-	-	-	-
M12-080	-	-	-	-	-	-	-	-	-	-
M12-081	-	-	-	-	-	-	-	-	-	-
M12-082	-	-	-	-	-	-	-	-	-	-
M12-083	-	-	-	-	-	-	-	-	-	-
M12-084	-	-	-	-	-	-	-	-	-	-
M12-085	-	-	-	-	-	-	-	-	-	-
M12-086	-	-	-	-	-	-	-	-	-	-
M12-087	-	-	-	-	-	-	-	-	-	-
M12-088	-	-	-	-	-	-	-	-	-	-
M12-089	-	-	-	-	-	-	-	-	-	-
M12-090	-	-	-	-	-	-	-	-	-	-
M12-091	-	-	-	-	-	-	-	-	-	-
M12-092	-	-	-	-	-	-	-	-	-	-
M12-093	-	-	-	-	-	-	-	-	-	-
M12-094	-	-	-	-	-	-	-	-	-	-
M12-095	-	-	-	-	-	-	-	-	-	-
M12-096	-	-	-	-	-	-	-	-	-	-
M12-097	-	-	-	-	-	-	-	-	-	-
M12-098	-	-	-	-	-	-	-	-	-	-
M12-099	-	-	-	-	-	-	-	-	-	-
M12-100	-	-	-	-	-	-	-	-	-	-
M12-101	-	-	-	-	-	-	-	-	-	-
M12-102	-	-	-	-	-	-	-	-	-	-
M12-103	-	-	-	-	-	-	-	-	-	-
M12-104	-	-	-	-	-	-	-	-	-	-
M12-105	-	-	-	-	-	-	-	-	-	-
M12-106	-	-	-	-	-	-	-	-	-	-
M12-107	-	-	-	-	-	-	-	-	-	-
M12-108	-	-	-	-	-	-	-	-	-	-
M12-109	-	-	-	-	-	-	-	-	-	-
M03-121	2	1	2	1	0	-	-	-	-	-
M03-122	5	0	27	4	11	-	-	-	-	-
M03-123	4	0	2	0	0	-	-	-	-	-
M03-124	0	0	6	0	0	-	-	-	-	-
M03-125	0	0	1	0	1	-	-	-	-	-
M03-126	1	1	1	0	0	-	-	-	-	-
M04-001	1	40	25	5	19	-	-	-	-	-
M04-002	5	1	7	2	5	-	-	-	-	-
M04-003	3	4	9	2	1	-	-	-	-	-
M04-004	1	27	17	1	11	-	-	-	-	-
M04-005	21	20	49	9	19	-	-	-	-	-
M04-006	24	12	74	9	25	-	-	-	-	-
M04-007	22	19	69	14	20	-	-	-	-	-
M04-008	18	17	37	6	18	-	-	-	-	-
M04-009	3	0	11	1	5	-	-	-	-	-

Region B / Région B

May 14, 2012 RHA Elections / Élections des RRS du 14 mai 2012

Polling Division / Section de vote	SR 7					SR 8				
	Guy R. ARNOLD	Mike COSTER	Carmel E. HAMBROOK	Tim L. HOBAN	Glenn William MCALLISTER	Gene M. KELLY	Anna MACDONALD	Roger MARTIN	John B. MCKAY	Roland Victor WALLS
M04-010	1	7	19	0	2	-	-	-	-	-
M04-011	1	2	14	1	1	-	-	-	-	-
M04-012	6	14	18	5	7	-	-	-	-	-
M04-013	0	4	12	1	1	-	-	-	-	-
M04-014	5	4	13	1	4	-	-	-	-	-
M04-015	1	0	6	0	1	-	-	-	-	-
M04-016	4	1	9	1	2	-	-	-	-	-
M04-017	5	12	3	4	2	-	-	-	-	-
M04-018	2	13	10	3	7	-	-	-	-	-
M04-019	2	16	8	0	2	-	-	-	-	-
M04-020	6	70	56	26	14	-	-	-	-	-
M04-021	9	72	50	17	10	-	-	-	-	-
M04-022	4	42	36	33	8	-	-	-	-	-
M04-023	2	79	35	55	10	-	-	-	-	-
M04-024	6	71	32	82	10	-	-	-	-	-
M04-025	3	62	43	31	10	-	-	-	-	-
M04-026	3	103	49	33	16	-	-	-	-	-
M04-027	3	55	32	32	17	-	-	-	-	-
M04-028	3	113	35	16	2	-	-	-	-	-
M04-029	3	41	20	0	3	-	-	-	-	-
M04-030	4	97	39	16	9	-	-	-	-	-
M04-031	0	53	17	6	12	-	-	-	-	-
M04-032	0	120	34	15	11	-	-	-	-	-
M04-033	5	113	28	13	10	-	-	-	-	-
M04-034	2	140	20	19	6	-	-	-	-	-
M04-035	5	98	18	11	11	-	-	-	-	-
M04-036	2	58	26	4	12	-	-	-	-	-
M04-064	1	2	0	0	0	-	-	-	-	-
M04-065	0	0	1	0	0	-	-	-	-	-
M04-066	0	15	3	1	5	-	-	-	-	-
M04-067	2	27	7	2	3	-	-	-	-	-
M04-068	0	28	4	4	3	-	-	-	-	-
M04-069	5	34	10	6	6	-	-	-	-	-
M04-089	1	19	2	1	2	-	-	-	-	-
M04-090	0	1	0	0	0	-	-	-	-	-
M04-091	0	33	10	2	6	-	-	-	-	-
M04-092	2	37	3	1	4	-	-	-	-	-
M04-093	0	32	9	2	5	-	-	-	-	-
M04-094	1	8	2	11	1	-	-	-	-	-
M04-096	0	0	1	1	0	-	-	-	-	-
M04-097	0	0	0	0	0	-	-	-	-	-
M04-098	0	35	3	0	5	-	-	-	-	-
M04-099	0	20	1	0	8	-	-	-	-	-
M04-037	-	-	-	-	-	17	26	10	100	10
M04-038	-	-	-	-	-	5	23	6	87	17
M04-039	-	-	-	-	-	9	29	3	111	8
M04-040	-	-	-	-	-	14	21	15	90	8
M04-041	-	-	-	-	-	14	28	1	85	5
M04-042	-	-	-	-	-	8	51	6	111	12
M04-043	-	-	-	-	-	9	38	10	92	8
M04-044	-	-	-	-	-	10	39	6	151	14
M04-045	-	-	-	-	-	5	22	5	68	5
M04-046	-	-	-	-	-	15	56	9	161	14
M04-047	-	-	-	-	-	7	52	5	131	10
M04-048	-	-	-	-	-	19	50	2	94	8
M04-049	-	-	-	-	-	6	40	14	95	11
M04-050	-	-	-	-	-	5	31	1	33	8
M04-051	-	-	-	-	-	12	94	4	105	13
M04-052	-	-	-	-	-	3	44	7	51	6
M04-053	-	-	-	-	-	11	42	5	66	5
M04-054	-	-	-	-	-	5	36	5	58	6

Region B / Région B

May 14, 2012 RHA Elections / Élections des RRS du 14 mai 2012

Polling Division / Section de vote	SR 7					SR 8				
	Guy R. ARNOLD	Mike COSTER	Carmel E. HAMBROOK	Tim L. HOBAN	Glenn William MCALLISTER	Gene M. KELLY	Anna MACDONALD	Roger MARTIN	John B. MCKAY	Roland Victor WALLS
M04-055	-	-	-	-	-	7	44	4	50	8
M04-056	-	-	-	-	-	4	59	4	72	8
M04-057	-	-	-	-	-	15	57	14	117	5
M04-058	-	-	-	-	-	7	31	6	37	5
M04-059	-	-	-	-	-	4	42	3	61	8
M04-060	-	-	-	-	-	8	61	9	81	13
M04-061	-	-	-	-	-	11	94	29	115	10
M04-062	-	-	-	-	-	14	66	6	109	7
M04-063	-	-	-	-	-	7	71	9	75	9
M04-070	-	-	-	-	-	4	10	2	31	6
M04-071	-	-	-	-	-	7	1	2	20	0
M04-072	-	-	-	-	-	13	10	5	40	1
M04-073	-	-	-	-	-	1	10	0	19	7
M04-074	-	-	-	-	-	7	13	4	32	1
M04-075	-	-	-	-	-	2	21	2	20	2
M04-076	-	-	-	-	-	1	28	3	23	0
M04-077	-	-	-	-	-	1	47	1	28	1
M04-078	-	-	-	-	-	0	21	1	13	0
M04-079	-	-	-	-	-	5	27	6	45	2
M04-080	-	-	-	-	-	5	25	1	34	1
M04-081	-	-	-	-	-	10	6	9	18	0
M04-082	-	-	-	-	-	2	0	32	4	0
M04-083	-	-	-	-	-	0	1	8	0	0
M04-084	-	-	-	-	-	1	2	31	3	0
M04-085	-	-	-	-	-	0	1	16	5	1
M04-086	-	-	-	-	-	0	4	5	1	1
M04-095	-	-	-	-	-	8	13	3	31	7
M04-100	-	-	-	-	-	24	6	1	34	3
M04-101	-	-	-	-	-	0	0	0	0	2
M04-102	-	-	-	-	-	3	4	0	23	13
M04-103	-	-	-	-	-	8	6	0	25	9
M04-104	-	-	-	-	-	4	6	0	12	6
M04-105	-	-	-	-	-	1	0	0	7	8
M04-106	-	-	-	-	-	6	3	0	12	12
M04-107	-	-	-	-	-	4	6	0	8	18
M04-108	-	-	-	-	-	25	43	7	99	75
M04-109	-	-	-	-	-	23	20	2	44	61
M04-110	-	-	-	-	-	21	17	2	60	43
M04-111	-	-	-	-	-	0	0	0	0	0
M04-112	-	-	-	-	-	2	4	1	21	14
M04-113	-	-	-	-	-	0	0	0	0	1
M05-001	-	-	-	-	-	0	0	0	0	0
M05-002	-	-	-	-	-	0	0	1	0	0
M05-003	-	-	-	-	-	2	6	25	7	0
M05-004	-	-	-	-	-	3	9	34	13	2
M05-005	-	-	-	-	-	5	13	35	20	0
M05-006	-	-	-	-	-	3	8	20	11	1
M05-007	-	-	-	-	-	1	5	11	9	0
Unknown/ Inconnu	85	210	255	47	75	39	91	285	227	16
TOTAL	294	2,103	1,330	557	458	492	1,734	753	3,405	555
		E							E	

