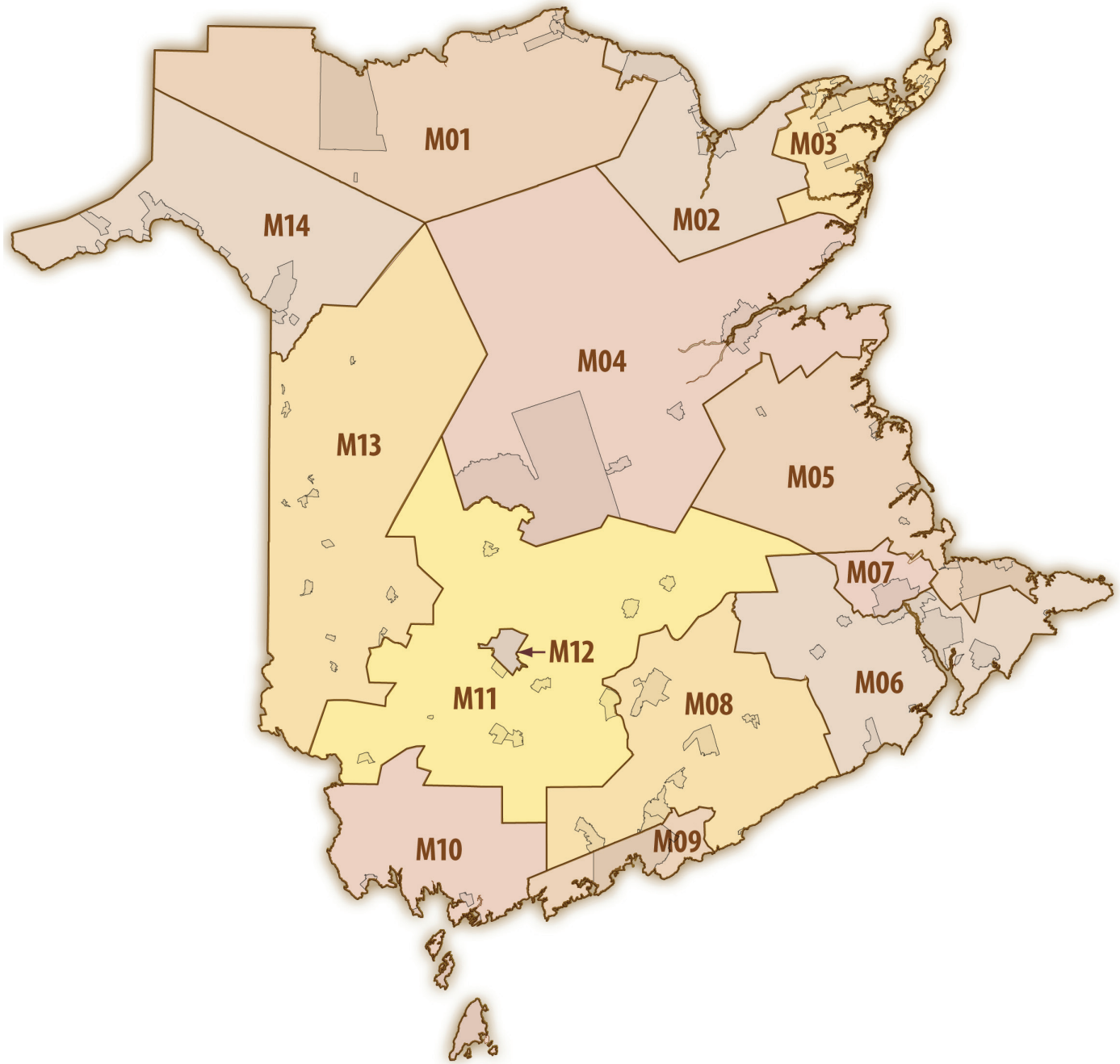


**Quadrennial Municipal
Elections and Other
Local Electoral Events**

2012

**Élections quadriennales
municipales et autres
événements électoraux locaux**



**Report of the
Municipal Electoral Officer**



**Rapport du directeur
des élections municipales**



TABLE OF CONTENTS

TABLE DES MATIÈRES

Table of Contents	i	Table des matières
Abbreviations Used in the Report	ii	Abréviations utilisées dans le rapport
Letter from the Municipal Electoral Officer	A-1 / A-13	Lettre du directeur des élections municipales
Staff of Elections New Brunswick	B-1	Personnel d'Élections Nouveau-Brunswick
Quadrennial Elections Schedule	B-2	Calendrier des élections quadriennales
Municipal Electoral Regions Map	B-5	Carte des régions électorales municipales
Electors per Polling Division by Region	B-7	Électeurs par section de vote selon la région
Municipal Returning Officers	B-31	Directeurs et directrices du scrutin municipal
Municipal Election: Recapitulation Summary	C-1	Élections municipales : Récapitulation
Year to Year Comparison of Candidates	C-4	Comparaison des candidat(e)s d'année en année
Number of Councillors by Municipality	C-10	Nombre de conseiller(ère)s par municipalité
Municipal Election Results (General)	D-1	Résultats des élections municipales (généraux)
Municipal Election Results (Poll By Poll)	E-1	Résultats des élections municipales (par section de vote)
Recounts	F-1	Seconds dépouillements
By-Elections, First-Elections and Plebiscites - 2008-2012	G-1	Élections partielles, premières élections et plébiscites - 2008-2012
Municipal By-Election Results (General)	G-3	Résultats des élections partielles municipales (généraux)
Municipal By-Election Results (Poll By Poll)	G-7	Résultats des élections partielles municipales (par section de vote)



ABBREVIATIONS USED IN THE REPORT

ABRÉVIATIONS UTILISÉES DANS LE RAPPORT

Municipal Returning Officer	MRO / DSM	Directeur ou directrice du scrutin municipal
elected	E	élu(e)
elected by acclamation	accl.	élu(e) par acclamation
female	F	femme
incumbent	inc. / sort.	sortant(e)
male	M	homme
not applicable	N/A	ne s'applique pas
Advance Poll	ADV / ANT	bureau de scrutin par anticipation
Special Ballot	SB / BS	bulletin de vote spécial

The names of municipalities in capital letters are the official, regulated names. The type of municipality (city, town, village, rural community) is given in brackets if it is not explicit in the incorporated name.

Les noms des municipalités en lettres majuscules sont les noms officiels et règlementés. Le type de municipalité (cité, ville, village, communauté rurale) est donné entre parenthèses s'il n'est pas explicite dans le nom constitué.

**Report on the 2012 Quadrennial
Municipal and Rural Community, District Education Council and
Regional Health Authority Elections**

MUNICIPAL AND RURAL COMMUNITY ELECTIONS

I am pleased to present the report of the Quadrennial Municipal and Rural Community Elections held on Monday May 14, 2012. Information on subsequent municipal by-elections conducted in 2012 is also detailed in this document.

For ease of reference, detailed results of the 2012 Quadrennial District Education Council and Regional Health Authority elections are presented in separate reports.

Quadrennial Elections Summary

Elections Involved: Quadrennial elections are held on the second Monday in May every four years to elect mayors and councillors in the 101 cities, towns and villages and four rural communities incorporated under the *Municipalities Act*; to elect district education councillors for the four English and three French school districts in the province established by the *Education Act* and to elect board members for the two Regional Health Authorities established under the *Regional Health Authorities Act*. Election procedures are determined by the *Municipal Elections Act*, the *Education Act*, and the *Regional Health Authorities Act*, as well as their respective regulations.

Each municipality or rural community determines its own council structure, with one mayor and a minimum of three councillors. There is no maximum number of councillors, but the largest council in New Brunswick represents Fredericton, with twelve councillors. Councils can be elected on an all-at-large basis, an all-ward basis, or a combination of ward and at-large members. In addition, one plebiscite question was submitted by the Village of Grand Manan for inclusion with the election.

Immediately prior to this election, the Department of Education and Early Childhood Development introduced changes to the province's school district boundaries, which saw the number of districts reduced from fourteen to seven. Each school district is divided into seven to thirteen subdistricts, with one district education councillor elected to represent each subdistrict. The three Francophone and four Anglophone school districts both cover the entire province, meaning each elector lives in both a French school district and an English school district. Under the *Education Act*, a voter may vote for a candidate in either the French or English school subdistrict in which he or she lives, but not both. The voter must make his or her decision as to which English or French school subdistrict he or she wishes to vote, prior to receiving a ballot.

Also shortly before this election, electors were also presented with the opportunity to elect candidates to new Regional Health Authority boards, established by the Department of Health. The two health authorities, Health Region A (Vitalité) and Health Region B (Horizon), were each divided in to eight sub regions, with each region electing one board member. Electors in

the north are serviced by Health Region A, while those in the central, south and west are serviced by Health Region B. Electors living in the east are serviced by both Health Region A and Health Region B, with overlapping boundaries. When voting for Health Region candidates, those voters with two overlapping regions had to make their decision as to which health subregion they wished to vote, prior to receiving a ballot. Those voters with only one Health Region simply voted for the only health subregion candidates.

Candidates and Contests: When nominations closed on Friday, April 13, 2012:

- 188 candidates were nominated for 105 mayoral positions;
- 883 candidates were nominated for 536 council positions (3 subsequently withdrew);
- 44 mayoral candidates were elected by acclamation, with contested mayoral elections in 61 municipalities or rural communities;
- 95 council candidates were elected by acclamation, with contested elections at-large or in some wards of 84 municipalities or rural communities;
- The mayor and all council members were elected by acclamation in 18 municipalities or rural communities;
- 2 councillor positions in 2 municipalities remained vacant at the close of nominations. As a result, municipal by-elections were scheduled for June 25, 2012 to fill them.
- 115 candidates were nominated (2 subsequently withdrew) for the 68 district education councillor positions in the seven school districts across the province:
 - A total of 33 district education councillors were elected by acclamation;
 - There were contested elections in 31 subdistricts; and
 - 4 vacancies remained in 4 subdistricts. These vacancies are later filled by ministerial appointment.
- 79 candidates were nominated (1 subsequently withdrew) to fill the 16 regional health authority board positions.
 - There were contested elections in all 16 health subregions.

Polling Divisions and Polling Locations: The province is divided into 1,737 polling divisions designed to fit municipality, rural community, school subdistrict, and health subregion boundaries. Every polling division is served by both an advance and ordinary polling station. In May 2012 there were:

- 129 advance polling station locations;
- 396 ordinary polling station locations;
- No polls are required to be held where all municipal or rural community, school subdistrict, and health subregion candidates were elected by acclamation or the positions remained vacant after close of nominations. While not all municipal and school district positions

required an election, an election was required in all health subregions across the province. As a result, every polling division had at least a health region contest on the ballot.

Voters: In total, 196,278 voters cast ballots across New Brunswick. Specifically,

- 12,838 voters cast special ballots. These are used to collect the vote in hospitals, special care homes, homes of shut-in voters, correctional facilities, by mail, and any other voter who chose to vote at a municipal returning office;
- 39,906 voters cast ballots at the advance polls held on May 5 and May 7, 2012;
- 143,534 voters cast ballots at the ordinary polls held on May 14, 2012;
- There were a total of 553,051 voters listed in the Register of Electors for New Brunswick during the May 2012 elections, of whom 368,967 lived in municipalities or rural communities and 184,084 lived in rural, unincorporated areas;

Municipal & Rural Community elections:

- There were 357,690 electors eligible to vote in municipalities and rural communities with an election for mayor or councillor. Of these, 171,607 electors cast ballots, bringing the average municipal election participation rate to 47.98%. The highest participation rate was in Saint-Léolin (84.64%) and the lowest participation rate was in Woodstock (28.69%). There were 11,277 electors living in municipalities and rural communities without an election for mayor or councillor.

Recounts and by-elections:

Returning Office Recounts: In any contest where there is a tied vote and only one of the tied candidates can be declared elected, there is an automatic recount of the votes at the returning office. If there is still a tie after this recount, the returning officer will request a judicial recount, unless the affected candidates agree to resolve the tie by drawing a name out of a receptacle.

Where there is a difference of not more than 25 votes between a candidate elected and a candidate not elected, a candidate not elected may request a recount by the returning officer, at no cost to either candidate. A candidate not satisfied with the conclusion of the returning office recount, or a candidate who has reason to believe that there were errors or inaccuracies in the original count, may request a judicial recount, also generally at no cost (costs can be awarded by the judge at the end of the process in some cases).

There were no recounts in any DEC or RHA elections, although there were a total of 18 recounts requested in the Municipal elections.

There were 45 contests where there were 25 votes or less between a winning and losing candidate at the close of the polls on May 14, including three tied votes. In total, 18 recounts were requested although one was subsequently withdrawn and another was stopped by the

candidate who requested the recount after only the advance poll ballots had been recounted. A tie for councillor at large in Bertrand was resolved by a draw after the tie remained following a returning office recount. A tie for councillor at large in Cambridge Narrows was also resolved by a draw following a returning office recount. A tie for councillor at large in Saint Louis-de-Kent was resolved when the vote count changed by one following the returning office recount. In the remaining recounts, the election night winning candidate remained unchanged. Most vote totals remained the same as election night although a few candidates gained one extra vote during the recount. The largest recount was for councillor at large in Miramichi, where 7,899 ballots were recounted; the election night vote totals remained unchanged. No judicial recounts were requested.

By-Election Summary

By-elections following the quadrennial elections: By-elections are held in two situations immediately following the quadrennial elections: 1) to fill vacancies where not enough candidates were nominated by the close of nominations for municipal and rural community mayor or council positions, or 2) to determine a fair result where the original result had been affected by administrative or procedural errors which cannot be resolved by a recount.

As a result of two vacancies in council positions in two municipalities (Alma and Petit-Rocher) following the close of nominations, by-elections were conducted to fill these vacancies on June 25, 2012. The results of these by-elections are included in section G of this report.

Other 2012 By-elections: As a result of the council vacancy in Alma remaining following the close of nominations for the June 25, 2012 by-elections, and a number of mayor and councillors resigning between May and September, another round of by-elections were held on October 29, 2012 in Alma, Bertrand, Dalhousie, Nackawic, Saint Andrews, and Sainte-Anne-de-Madawaska. The results of these by-elections are included in section G of this report.

The Election Process

The Vote Tabulation System: As was the case in 2008, vote tabulation machines were utilized to count all votes in the May 2012 elections.

591 vote tabulation machines were rented from Dominion Voting Systems for the ordinary and advance polls, with 23 additional machines being used for special ballot voting, out-of-district voting and audio voting in returning offices and satellite returning offices. The total contract price, for the lease of the machines and related programming, all election management and support services, ballot programming and design was \$893,655.

How the System Works: Tabulation machines use relatively simple optical scanning technology to read the votes marked on paper ballots, and record the results on electronic memory cards sealed in the machines after programming and testing of the machines at the Elections NB main office. From a voter's perspective, the machines change the form of the ballot and the mechanics of marking it somewhat, but the voter still marks a paper ballot and deposits it in a ballot box. As

the machines can be programmed to read many ballot styles (527 in the case of the special ballot machines used in returning offices), voters from many polling divisions can vote in the same polling station and deposit their ballots in the same ballot box. This feature, along with changes in the way voter lists are managed, allows for much more effective use of poll workers, with any worker at any stage of the voting process being able to serve any voter in a polling centre.

The tabulation machines scan and record the votes from each ballot as it is deposited, but no results are accessible until after the polls close at the end of the ordinary polling day. Advance poll machines are returned to the returning offices at the end of voting without printing results where they are secured until the close of polls on polling day. Once voting is finished at the ordinary polling station, the tabulation machines are closed and the results for that polling station are printed immediately. The vote totals are first telephoned back manually to the returning office where they are uploaded to the Elections NB database. Once the polling station is closed down, each tabulation machine is then returned to the returning office, where the memory cards that store the results are unsealed and removed, and the information on them is uploaded to the Elections NB database. Information is published from the database to the Elections NB website as results arrive, allowing running totals to be viewed.

Results and Reporting: In May, most results from the ordinary and advance polls were called in or returned by 9:30 p.m. (polls close at 8:00 p.m. but must remain open if electors remain in line waiting to vote). Where votes were telephoned in, they were first entered into the database manually. Later, the same information was uploaded from the tabulation machines' memory cards, overwriting the potentially less accurate information entered manually.

All results were reported and published on the Elections NB website before 11:30 p.m., an improvement over 2008, especially considering that an additional 14 advance and 211 ordinary polling stations were added to collect the vote in rural areas.

Conclusions and Areas for Improvement: The ability to telephone in results was new for 2012, and while it helped report the result to the public at large faster, a bottleneck occurred when publishing the same information uploaded from the tabulation machine's memory card. The manually entered numbers had to be identified and removed each time to prevent double counting. Representatives from Dominion Voting Systems' programming team recognized the problem and have begun to make a more automated process to facilitate easier management of this step.

There is a perception that because tabulation machines count the vote electronically, the results should somehow be instantly available on the internet. This is actually done in some municipalities such as Toronto; however it requires that the tabulation machine be equipped with a cellular modem that is configured to report back to the central database after the polls close. Because of New Brunswick's variable cell phone coverage, this solution was not attempted in 2012. A trial of this technology will be done in a future by-election to assess the costs and challenges with implementing this solution on a small scale.

In the meantime, it is important for both electors and the media to understand that there is a process to report results from the polling station to a returning office, where information is

entered into a database, and then that information must be prepared and published to the internet. This process does take time, and if the information is not sent in by a returning office due to a delay (things get very hectic after the polls close) the information will not be available via the internet.

Overall, the tabulation machines used for these elections proved very reliable, with only a small number needing to be replaced at the polling stations due to mechanical faults. As proven in each recount following this election, as well as the various recounts since 2008, the tabulation machines proved to be reliable and accurate in their counting.

Generally, voters are accepting of the technology, although in some cases certain procedures need to be reinforced in the training of election workers to address performance gaps. Election workers remain universally happy with the use of the tabulation machines as it eliminates virtually all of the counting and reporting work which would otherwise take several hours to complete, especially where there were many candidates on the ballot.

Innovations – 2012 and Beyond:

The majority of new processes introduced in the 2008 quadrennial elections were carried through for these elections. In addition, certain enhanced procedures that we implemented in the 2010 provincial general election were used in the May 2012 quadrennial elections. Elections NB continues to strive to develop methods to enhance the training for workers and the voting experience of electors.

- The ***computerized voters lists*** used at polling stations to look up and check off voters are networked, so a voter could deal with any worker there. However, the machines are not networked to the returning offices, or other polling centres. If a solution were found to securely network all polling stations, it would allow voters to vote at the polling station most convenient for them, rather than having to vote at one particular location. It could also enable election officials to provide candidates with regular up-dates of the “who voted” information they need to help get voters out to vote, simplifying the jobs of scrutineers.
- ***Unaddressed ad mail notice:*** Elections NB used an unaddressed notice sent to all households during the last week of March, to let people know the elections were approaching. The post card sized cards encouraged electors to call a central toll-free number to update their voter information. Within the first week of the delivery of this card, thousands of electors contacted us to update or verify their address information. A similar mailing was also used in the provincial general election in the fall of 2010. The unaddressed notice has proven an efficient and effective tool in replacing the traditional door- to-door enumeration.
- ***Call centre:*** Elections NB set up a small call centre (with 11 bilingual operators) who responded to thousands of revision calls and general inquiries from voters. This allowed us to provide consistent, high quality service for any elector in the province.

- **Customized Voter Information cards:** Communicating “no contest” information to electors in polls where there are no candidates for whom to vote has always been a challenge in local elections. Each Voter Information Card sent to an elector contained a message letting them know which contested elections existed in their polling division. This contest information was also posted on the Elections NB website.
- **Online Courses:** Training the thousands of workers needed to work at the polling stations is one of the biggest challenges in running elections. Starting in 2010, online courses were developed for each poll worker to allow access to text, audio and video training information from home. Mandatory in-person training continues to be done in the returning offices.
- **Supports for Voters with Disabilities:** An audio vote system at each returning office or satellite office enabled blind voters or others who have difficulty reading or marking a ballot to vote independently. The system was not used by a large number of voters, but voters who did use it very much appreciated it: they found it generally easy to understand and use, and were happy to be able to vote independently. Other supports include:
 - All polling stations and special voting officers had good quality magnifying glasses to help voters read the ballots;
 - Special voting officers were supplied with a personal voice amplification system to help in communicating with voters with diminished hearing;
 - Clearer standards for accessible building entrances helped returning officers find accessible buildings for most polling stations, although a few locations remain with questionable accessibility. Where a voter is unable to physically access a polling station, curbside voting is possible, where the ballot and box is brought out to the voter’s vehicle;
 - Polling centres had a raised table for voters in wheelchairs;
 - Sign-language interpretation could be arranged by appointment to assist voters at the polls if needed, at no cost to the voter;
 - Toll-free TTY phone service at Elections NB; and
 - ASL/LSQ signed videos of various questions and answers are posted to the Elections NB website.
- **“Ballot on demand”** allows voters to vote for any contest in the province from any of the 23 returning offices or satellite offices around the province. The returning office computers can print ballots for any part of the province, and the special ballot tabulation machine in each office is programmed to read and record the results for all contests.
- **Staffing assistance:** We were extremely pleased to once again have the support of the Department of Education and Early Childhood Development to coordinate the hiring of high school students to work in these elections. Returning officers may hire student workers, who are 16 years of age or older. Generally, students are used to working with computers and are often more comfortably bilingual than many older workers. Young people working both at the polling stations and at returning offices bring new energy and capabilities to the process, and come away from the experience much more knowledgeable about and engaged in the electoral system.

- **Advertising / Public education:** Building on the positive outreach initiatives introduced in 2008, Elections NB made a concerted effort in these elections to encourage more candidates to consider running.

A series of speaking engagements were organized in the months leading up to the close of nominations at which the Municipal Electoral Officer and the Assistant Municipal Electoral Officer raised awareness about the approaching elections and the need for candidates, to members of various service clubs around the province.

In addition, working with the Department of Environment and Local Government, Department of Health and the Department of Education and Early Childhood Development, a glossy newspaper insert promoting the positions that were to be contested was designed. We were pleased to have each of these departments cost share the printing of the publication.

Television commercials originally produced for the quadrennial elections in 2008, were repurposed for use in these elections, resulting in significant costs savings.

The end result may best be measured in the fact that following the close of nominations deadline, only two municipal council vacancies remained that required by-elections to be held, compared to 10 municipal council vacancies in 2008.

Issues to be Considered

A number of issues surfaced in this round of local elections that need further thought and consideration before the next round in 2016:

- 1) **Promotion of candidates running for District Education Council (DEC) and Regional Health Authority (RHA) positions:** It became evident from calls to our call centre and e-mails we received that many electors were frustrated with the lack of information available concerning the candidates running for these positions. Given Elections NB's unbiased role to administer the electoral process, we cannot provide advice or assist candidates in promoting their individual campaigns. Nonetheless, it is evident from the low percentage of votes cast in areas where only DEC & RHA elections occurred that there is an awareness gap that is not evident in municipal or provincial elections. This is likely caused in part by the significant size of the geographic areas in which each DEC or RHA candidate must conduct a campaign.

We will be discussing this with the Department of Health, and the Department of Education and Early Childhood Development to find a solution that doesn't place an unreasonable strain on departmental resources and budgets, yet at the same time allows us to maintain our non-partisan role.

- 2) **Ballot selection for DEC & RHA contests:** Another concern voiced by some voters is the current procedure whereby an elector arriving to vote is required to declare their choice of DEC or RHA contest when more than one is available. In District Education Council elections, the *Education Act* requires that a voter must declare whether he or she wishes to vote for a councillor for either the Anglophone or Francophone school district

prior to receiving a ballot. A voter may not vote for both districts, even though the two contests have no relation to each other. In some cases the voter has children in one or both school districts, and feels that he or she should be able to vote for councillors in both districts.

An overlap of health regions in the eastern part of the province results in a similar situation for RHA elections. The *Board Regulation - Regional Health Authorities Act* requires that voters who live in Regional Health Authority A (Vitalité) subregions 1 and 2, and Regional Health Authority B (Horizon) subregions 1 and 2 must also declare their choice of health region prior to voting. In some cases, voters feel that because they get health services from either authority depending on the need, they should be able to vote for board members in both regions.

Practically, at the polling station this meant that voters in these overlapped areas had to make two decisions prior to receiving a ballot, which is not well understood. This also creates training challenges for election officials, because this meant for any one polling division, there were 4 different ballot combinations to properly choose from and issue to the voter, and choices must be explained to every voter who arrives.

Conceptually, these situations are no different than when a voter votes in a municipality with an at-large councillor and a ward councillor. A voter has the right to vote for the mayor, the at-large councillor and the ward councillor. Even though all three council representatives represent the same territory, voters can choose their representative in each election contest.

As the procedures followed for establishing the voting option for these positions are determined by the two departments (Health and Education and Early Childhood Development) we were left in a position of referring inquiries to the respective departments.

- 3) ***Language of Service:*** Elections NB received one complaint from the Commissioner of Official Languages during the election, relating to an elector who contacted a returning office and was not actively offered service in both official languages. Notably, no complaints were made regarding language of service at polling stations. The hiring and proper training of up to 5,000 temporary poll workers who serve the public in polling stations is a significant challenge from election to election.

Elections NB is committed to implementing the Province's official languages policy and providing service to all electors in their language of choice. The requirement to provide active offers of service in both official languages was stressed in training at all levels to all election officers. Municipal returning officers know the importance of hiring staff, for both their returning offices and polling stations, who are capable of offering bilingual service. This is more challenging in some electoral regions than others and is one of the main reasons Elections NB allows younger workers to be hired.

- 4) **Polling Stations:** Additional polling stations were opened in 2012 compared to 2008 to allow for voters in the rural areas of the province with DEC and RHA elections to vote. Determining suitable polling stations is an art not a science, and because of the lead time to prepare staff, ballots and tabulation machines, changes cannot be made close to the polling days. Electors have varying opinions on the convenience of any polling station and complaints were received that there not enough locations, that there were too many locations, that there were too many election officers working in the polls, and that there were too few election officers working in the polls. In many cases, opposite complaints occurred for the same polling stations.

Following the elections, each municipal returning officer provided feedback on where polling stations required adjustment, and Elections NB is actively working with them to balance cost effectiveness with elector convenience.

Election Costs

The direct costs for Elections NB for the 2012 quadrennial elections were \$6.1 million, or \$11.04 per elector on the List of Electors. The major costs in running the 2012 quadrennial elections were:

Item	Cost
• Workers:	
○ Returning office staff (salaries, expenses)	\$1,324,139
○ Poll workers	\$1,178,181
○ Additional head office staff (additional casuals, call centre staff)	\$146,299
• Returning Offices (Rentals, Telephones, Furniture, etc.)	\$342,505
• Training & Debriefing meeting expenses	\$127,540
• Travel expenses	\$53,500
• Freight and courier charges	\$33,077
• Polling station rentals	\$311,787
• Printing & Copying (Ballots, forms, manuals)	\$278,126
• Poll materials (signs, ballot boxes, etc.)	\$54,820
• Computers and IT Support (Hardware, software licenses, support, returning office internet services from Bell & Rogers, NBISA charges)	\$403,448
• IT Development (Voters list management system)	\$281,296
• Voter Information Cards & Unaddressed ad-mail cards (printing and postage)	\$284,209
• Advertising (Newspapers, TV, radio, Get in the Race)	\$258,912
• Outreach (Students, Teachers, electors with disabilities)	\$18,176
• Training (Development of on-line courses, staff training)	\$93,253
• Dominion Voting Systems event contract (tabulation machine rentals, related programming and management services, ballot programming)	\$893,655
• Dominion Voting Systems contract (2 years of annual support)	\$7,500
• Translation	\$14,697
Total	\$6,105,120

To assist with encouraging sufficient numbers of candidates to offer for the various positions, the Departments of Environment and Local Government, Education and Early Childhood Development and Health each contributed funds towards the “Get in the Race” campaign. The \$25,000 total that these departments spent is included in the “Advertising” costs noted above.

The direct costs of the June 25, 2012 municipal by-elections were \$56,000.

The direct costs of the October 29, 2012 municipal by-elections were \$176,624.

These figures do not include the annual operating costs of Elections NB, which, in addition to running municipal, rural community, district education council, and regional health authority elections every 4 years, as well as municipal by-elections and local plebiscites normally twice a year, also runs provincial general elections and by-elections. It should be noted that a provincial by-election in the electoral district of Rothesay was called for June 25, 2012, the same date as the first round of municipal by-elections, meaning that two different styles of election events were being conducted at the same time.

Acknowledgements and Thank Yous

Administering quadrennial elections requires many people. 16 full time employees work at Elections NB, from the Municipal Electoral Officer to the warehouse manager. Preparing for an election requires significant logistical challenges that the general public does not see. Even with an election date known in advance, the sheer volume of material to prepare is significant – maps and polling division descriptions, lists of electors, training materials, election officer materials, tabulation machines, computers, printers, email accounts, telephones, faxes, phone lines, and all the supplies necessary to open a returning office must be ordered, packaged and shipped to each returning office.

I especially wish to thank the fourteen municipal returning officers and twenty-three election clerks, who are responsible for administering all of the elections in their respective regions, and almost all of whom were new to their jobs this spring, as well as the 5,000 poll workers who are the people that the average voter interacts with when they go to vote.

Besides election officers, we rely on many government offices and agencies in election planning and preparations: Communications New Brunswick, Service New Brunswick, the Office of the Attorney General, the Executive Council Office, various branches of the Department of Supply and Services, the Department of Education and Early Childhood Development, the Department of Environment and Local Government and the Department of Health all worked with Elections NB to prepare in the months prior to the elections. We also depend on the services of many private sector companies. At the risk of missing some, we would like to thank Kiers Marketing Group of Fredericton for developing the concept and creative materials used for the “Get in the Race” campaign to encourage greater candidate participation, the M-5 advertising agency, of Moncton, who helped to rebrand our TV advertising campaign; Taylor Printing of Fredericton

for ballot preparation, and Armour for transporting the tons of supplies prior to and after the elections.

I wish to acknowledge and thank the staff at Dominion Voting Systems who worked with Elections NB day and night to make sure that all of the programming work to properly tabulate the vote was done with precision.

We would also like to thank Charles Levasseur of the Neil Squire Society, who worked as our consultant to ensure that voters with disabilities and the representatives of the many agencies who work with the various disability communities were provided valuable information to enable them to vote in the elections.

Finally, I want to thank the employees at Elections NB, who dedicated many long hours and weeks prior to and during the election. They believe strongly in the importance of running elections and make every effort to make them run smoothly.

Additional copies of this report are available on request or on our website (www.electionsnb.ca).

Sincerely,

A handwritten signature in black ink that reads "Michael P. Quinn". The signature is written in a cursive style with a large, prominent initial "M".

Municipal Electoral Officer

**Rapport des élections quadriennales municipales,
de communautés rurales, de conseils d'éducation de district
et de régies régionales de la santé de 2012**

ÉLECTIONS MUNICIPALES ET DE COMMUNAUTÉS RURALES

J'ai le plaisir de présenter le rapport sur les élections quadriennales municipales et de communautés rurales tenues le lundi 14 mai 2012, et sur les élections partielles municipales tenues en 2012.

Pour faciliter la consultation, les résultats détaillés des élections quadriennales de conseils d'éducation de district et de régies régionales de la santé de 2012 sont présentés dans des rapports distincts.

Sommaire des élections quadriennales

Élections : Les élections quadriennales ont lieu le deuxième lundi de mai, tous les quatre ans, afin d'élire les maires et les conseillers de quatre communautés rurales, et de 101 cités, villes et villages constitués en vertu de la *Loi sur les municipalités*, ainsi que les membres des conseils d'éducation de district des quatre districts scolaires anglophones et des trois districts scolaires francophones dans la province établis en vertu de la *Loi sur l'éducation* et les membres des conseils d'administration des deux régies régionales de la santé établies en vertu de la *Loi sur les régies régionales de la santé*. Les procédures électorales sont définies dans la *Loi sur les élections municipales*, la *Loi sur l'éducation* et la *Loi sur les régies régionales de la santé*, et leurs règlements d'application.

Chaque municipalité ou communauté rurale détermine la composition de son conseil qui comprend un maire et au moins trois conseillers. Le nombre maximal de conseillers n'est pas restreint, mais le plus grand conseil au Nouveau-Brunswick, celui de Fredericton, en compte douze. Les membres du conseil peuvent être élus par l'ensemble de la population, par quartier ou par l'ensemble de la population et par quartier. Le village de Grand Manan a soumis une question de plébiscite en vue du scrutin électoral.

Immédiatement avant le scrutin électoral, le ministère de l'Éducation et du Développement de la petite enfance a modifié les limites des districts scolaires de la province dont le nombre est passé de quatorze à sept. Chaque district scolaire comprend entre sept et treize sous-districts, et chaque sous-district est représenté par un conseiller d'éducation de district élu. Puisque les trois districts francophones et les quatre districts anglophones couvrent l'ensemble de la province, tous les électeurs demeurent dans un district scolaire francophone ou un district scolaire anglophone. En vertu de la *Loi sur l'éducation*, un électeur peut voter pour une personne candidate du sous-district scolaire francophone ou anglophone dans lequel il demeure, mais non dans les deux. Il doit choisir le sous-district scolaire francophone ou anglophone dans lequel il souhaite voter avant d'obtenir un bulletin de vote.

Juste avant les élections de 2012, la possibilité a été offerte aux électeurs d'élire les membres des conseils d'administration des nouvelles régies régionales de la santé établies par le ministère de la Santé. Les deux régies régionales de la santé, Région de santé A (Vitalité) et Région de santé B (Horizon), sont divisées en huit sous-régions et un membre du conseil est élu dans chaque région. Dans le Nord de la province, les électeurs sont desservis par la Région de santé A. Les électeurs demeurant dans les secteurs Centre, Sud et Ouest de la province sont desservis par la Région de santé B. Les électeurs dans l'Est de la province sont desservis par la Région de santé A et la Région de santé B, dont les limites sont partiellement communes. Les électeurs des deux régions aux limites partiellement communes devaient choisir la sous-région dans laquelle ils souhaitaient voter avant d'obtenir un bulletin de vote. Les électeurs desservis par une seule région de santé ont voté simplement pour les personnes candidates de la sous-région de santé.

Personnes candidates et postes à pourvoir : À la clôture des candidatures, le vendredi 13 avril 2012 :

- 188 personnes étaient candidates aux 105 postes de maires;
- 883 personnes étaient candidates aux 536 postes de conseillers (3 désistements);
- 44 personnes candidates à des postes de maires ont été élues par acclamation et 61 postes de maires dans des municipalités et communautés rurales ont été pourvus par scrutin électoral;
- 95 personnes candidates aux postes de conseillers ont été élues par acclamation et les postes de conseillers généraux ou de quelques quartiers de 84 municipalités ou communautés rurales ont été pourvus par scrutin électoral;
- Les maires et tous les conseillers de 18 municipalités ou communautés rurales ont été élus par acclamation;
- Deux postes de conseillers dans deux municipalités étaient vacants. Par conséquent, des élections partielles municipales ont été tenues le 25 juin 2012 pour combler les vacances;
- 115 personnes étaient candidates (deux désistements) aux 68 postes de conseillers d'éducation de district dans les sept districts scolaires de la province :
 - 33 conseillers d'éducation de district ont été élus par acclamation;
 - Un scrutin électoral a été tenu dans 31 sous-districts;
 - Quatre postes sont demeurés vacants dans quatre sous-districts; ils sont plus tard pourvus par nomination ministérielle;
- 79 personnes étaient candidates (un désistement) aux 16 postes de membres des conseils des régies régionales de la santé.
 - Un scrutin électoral a été tenu dans les 16 sous-régions de santé.

Sections de vote et bureaux de scrutin : La province compte 1 737 sections de vote établies selon les limites des municipalités, des communautés rurales, des sous-districts et des sous-régions de santé. Chaque section de vote est desservie par un bureau de scrutin par anticipation et un bureau de scrutin ordinaire. Voici les données pour les élections de mai 2012 :

- 129 bureaux de scrutin par anticipation;
- 396 bureaux de scrutin ordinaire;
- aucun scrutin requis lorsque les personnes candidates aux postes à pourvoir dans les sous-districts scolaires, les sous-régions de santé, les communautés rurales et les municipalités sont élues par acclamation ou lorsque les postes demeurent vacants à la clôture des candidatures. Une élection n'était pas requise pour pourvoir tous les postes dans les municipalités et les districts scolaires. Toutefois, un scrutin électoral a été tenu dans toutes les sous-régions de santé de la province. Le bulletin de vote dans chaque section de vote comportait au moins un poste à pourvoir dans la région de santé.

Électeurs : Au total, 196 278 électeurs ont exercé leur droit de vote au Nouveau-Brunswick. Plus précisément,

- 12 838 électeurs ont voté par bulletin de vote spécial. Ce mode de scrutin est utilisé pour recueillir le vote dans les hôpitaux, les foyers de soins spéciaux, les résidences de personnes confinées à la maison, les établissements correctionnels, par la poste et de tout autre électeur qui choisit de voter au bureau d'un directeur ou d'une directrice du scrutin municipal;
- 39 906 électeurs ont voté aux scrutins par anticipation tenus les 5 et 7 mai 2012;
- 143 534 électeurs ont voté aux scrutins ordinaires tenus le 14 mai 2012;
- 553 051 électeurs étaient inscrits au Registre des électeurs du Nouveau-Brunswick pour les élections de mai 2012; 368 967 demeuraient dans des municipalités ou des communautés rurales et 184 084, dans des régions rurales non constituées en municipalités.

Élections municipales et de communautés rurales :

- 171 607 des 357 690 électeurs admissibles à voter pour pourvoir les postes de maires ou de conseillers dans les municipalités et les communautés rurales, ont exercé leur droit de vote, ce qui représente un taux moyen de participation au scrutin municipal de 47,98 %. Le plus haut taux de participation était à Saint-Léolin (84,64 %) et le plus faible taux, à Woodstock (28,69 %). Pour 11 277 électeurs demeurant dans des municipalités et des communautés rurales, aucun scrutin électoral n'a été tenu pour pourvoir les postes de maire ou de conseiller.

Dépouillements et élections partielles :

Dépouillements au bureau du directeur ou de la directrice du scrutin : S'il y a égalité des voix et qu'une seule personne candidate peut être déclarée élue, un dépouillement du scrutin est fait automatiquement au bureau du directeur ou de la directrice du scrutin. S'il y a encore égalité des voix à la fin du dépouillement, le directeur ou la directrice du scrutin présentera une requête de dépouillement judiciaire, à moins que les personnes candidates visées acceptent de départager les voix par le tirage au sort d'un nom d'un réceptacle.

S'il y a une différence de 25 voix ou moins entre le nombre de voix recueillies par une personne candidate élue et une personne candidate non élue, la personne candidate non élue peut présenter au directeur ou à la directrice du scrutin une demande de dépouillement sans frais. Une personne candidate qui est insatisfaite du résultat du dépouillement au bureau du directeur ou de la directrice du scrutin, ou une personne candidate qui a des raisons de croire que des erreurs ou des inexactitudes peuvent avoir été commises durant le premier dépouillement peut présenter une requête de dépouillement judiciaire, en général sans frais (le juge peut décider des frais à la fin du processus, dans certains cas).

Il n'y a pas eu de dépouillements d'élections de CÉD ou de RRS quoiqu'il y a eu 18 dépouillements d'élections municipales.

À la clôture du scrutin, le 14 mai, la différence des voix était de 25 ou moins pour 45 postes à pourvoir, dont trois avec un partage égal des voix. Dix-huit demandes de dépouillement ont été soumises; une demande a par la suite été retirée et une demande a été abandonnée par la personne candidate qui l'avait soumise, juste après le recomptage des bulletins du scrutin par anticipation. À Bertrand, l'égalité des voix pour le poste d'un conseiller général a été résolue par un tirage puisqu'il y avait encore égalité des voix à la suite du dépouillement au bureau du directeur du scrutin. À Cambridge-Narrows, l'égalité des voix pour le poste d'un conseiller général a été résolue par un tirage à la fin du dépouillement au bureau de la directrice du scrutin. À Saint-Louis-de-Kent, l'égalité des voix pour le poste d'un conseiller général a été résolue lorsqu'il y a eu un vote de différence à la suite du dépouillement au bureau du directeur du scrutin. Dans les autres dépouillements, les personnes candidates déclarées élues le soir de l'élection sont demeurées élues. Les résultats initiaux du soir de l'élection sont pour la plupart demeurés inchangés. Quelques personnes candidates ont obtenu un vote de plus lors du dépouillement. Le dépouillement le plus long avait trait au poste d'un conseiller général à Miramichi, pendant lequel 7 899 bulletins de vote ont été recomptés. Les résultats initiaux le soir de l'élection sont demeurés inchangés. Aucune requête de dépouillement judiciaire n'a été soumise.

Sommaire des élections partielles

Élections partielles après les élections quadriennales : Des élections partielles sont tenues immédiatement après les élections quadriennales dans les deux cas suivants : 1) pour pourvoir les postes vacants lorsque le nombre de personnes ayant posé leur candidature aux postes de maire et de conseillers d'une municipalité ou d'une communauté rurale est insuffisant à la clôture des candidatures, et 2) pour déterminer un résultat équitable lorsque des erreurs administratives ou procédurales, qui ne peuvent pas être réglées au moyen d'un dépouillement, influent sur le résultat initial.

Deux postes de conseillers étaient vacants dans deux municipalités (Alma et Petit-Rocher) à la clôture des candidatures. Des élections partielles ont été tenues le 25 juin 2012 afin de pourvoir ces postes vacants. Les résultats de ces élections partielles sont présentés à la partie G du présent rapport.

Autres élections partielles tenues en 2012 : Un poste de conseiller était vacant à Alma à la clôture des candidatures pour les élections partielles du 25 juin 2012. À la suite de la démission de maires et de conseillers entre mai et septembre, des élections partielles ont été tenues à Alma, Bertrand, Dalhousie, Nackawic, Saint Andrews et Sainte-Anne-de-Madawaska le 29 octobre 2012. Les résultats de ces élections partielles sont présentés à la partie G du présent rapport.

Processus électoral

Système de compilation des votes : Tout comme pour les élections de 2008, les machines à compilation des votes ont été utilisées aux élections de mai 2012 pour compter tous les votes exprimés.

Élections Nouveau-Brunswick a loué de Dominion Voting Systems 591 machines à compilation des votes pour les scrutins ordinaires et par anticipation, et 23 machines pour le vote par bulletin spécial, les votes des électeurs provenant de l'extérieur de la circonscription et le vote audio dans les bureaux ordinaires et les bureaux satellites des directeurs et directrices du scrutin. Le contrat relatif à la location des machines et aux programmes connexes, à la prestation des services de gestion et de soutien, et à la conception et à la programmation des bulletins de vote était de 893 655 \$.

Fonctionnement du système : Les machines à compilation font appel à une technologie de balayage optique relativement simple pour lire les marques faites sur les bulletins de vote. Elles enregistrent les votes sur les cartes mémoires scellées dans les machines après avoir été programmées et mises à l'essai au bureau principal d'Élections Nouveau-Brunswick. Pour l'électeur, la machine change le format du bulletin de vote et la façon de le marquer. L'électeur marque encore son bulletin de vote et le dépose dans une urne. Puisque la machine peut être programmée pour lire différents modèles de bulletins (527 pour les machines à compilation des bulletins de vote spéciaux utilisées aux bureaux des directeurs et directrices du scrutin), les électeurs de plusieurs sections de vote peuvent voter au même centre de votation et déposer leurs bulletins de vote dans les mêmes urnes. Cette fonction, en plus des modifications apportées à la gestion des listes électorales, permet d'affecter plus efficacement les travailleurs au scrutin qui peuvent, à chaque étape du processus de votation, aider un électeur dans un centre de votation.

La machine à compilation balaye et enregistre le vote de chaque bulletin déposé mais aucun résultat n'est disponible avant la clôture du scrutin, à la fin du jour de scrutin ordinaire. Les machines utilisées aux scrutins par anticipation sont retournées aux bureaux des directeurs et directrices du scrutin, sans que les rapports soient imprimés, où elles sont mises en lieu sûr jusqu'à la clôture du scrutin, le jour du scrutin. À la fin du processus de votation au bureau de scrutin ordinaire, les machines à compilation sont fermées et les résultats de ce bureau de scrutin sont imprimés immédiatement. Le nombre total de voix exprimées est d'abord transmis par téléphone au bureau du directeur ou de la directrice du scrutin où il est téléchargé vers l'amont dans la base de données d'Élections Nouveau-Brunswick. À la fermeture du bureau de scrutin, les machines sont retournées au bureau du directeur ou de la directrice du scrutin où les cartes mémoires qui contiennent les résultats sont descellées et retirées. L'information sur les cartes est

alors téléchargée vers l'amont dans la base de données d'Élections Nouveau-Brunswick. Les résultats entrés dans la base de données sont affichés sur le site Web d'Élections Nouveau-Brunswick au fur et à mesure qu'ils sont disponibles, permettant de voir les totaux cumulés.

Résultats et rapports : En mai, la plupart des résultats des scrutins ordinaires et par anticipation étaient reçus ou retournés à 21 h 30 (les bureaux de scrutin ferment à 20 h, mais ils doivent demeurer ouverts lorsque des électeurs attendent en file pour voter). Les résultats du vote transmis par téléphone ont d'abord été entrés manuellement dans la base de données. Plus tard, ils ont été téléchargés vers l'amont à partir des cartes mémoires des machines à compilation, superposant les renseignements entrés manuellement dans la base de données qui peuvent être moins précis.

Tous les résultats ont été fournis et affichés avant 23 h 30 sur le site Web d'Élections Nouveau-Brunswick, une amélioration par rapport à 2008, surtout si on tient compte de l'ajout de 14 bureaux de scrutin par anticipation et de 211 bureaux de scrutin ordinaire pour recueillir le vote dans les régions rurales.

Conclusions et secteurs d'amélioration : La transmission des résultats par téléphone était une nouveauté en 2012. Même si cette mesure a permis de fournir les résultats au public plus rapidement, il y a eu un engorgement lors de l'affichage des mêmes renseignements téléchargés vers l'amont à partir des cartes mémoires des machines à compilation. Il a fallu identifier et supprimer les résultats entrés manuellement chaque fois afin de ne pas les compter deux fois. Les représentants de l'équipe de programmation de Dominion Voting Systems ont reconnu le problème. L'équipe élabore une méthode plus automatisée pour faciliter la gestion de cette étape.

Il existe une perception selon laquelle les résultats devraient être immédiatement accessibles sur Internet puisque les machines à compilation comptent les votes électroniquement. C'est le cas dans certaines municipalités comme Toronto. Toutefois, la machine à compilation doit être munie d'un modem cellulaire configuré pour faire rapport à la base de données centrale à la clôture des bureaux de scrutin. Cette solution n'a pas été envisagée en 2012, vu la couverture variable du téléphone cellulaire au Nouveau-Brunswick. Cette nouvelle technologie sera mise à l'essai dans une prochaine élection partielle afin de déterminer les coûts et les défis de l'application de cette solution à petite échelle.

Entre-temps, il est important que les électeurs et les médias comprennent le processus de transmission des résultats entre le bureau de scrutin et le bureau du directeur ou de la directrice du scrutin où l'information est entrée dans une base de données et par la suite préparée et affichée sur Internet. Le processus prend du temps. Si le bureau du directeur ou de la directrice du scrutin ne peut transmettre les résultats en raison d'un retard (les choses peuvent être mouvementées après la fermeture du scrutin), l'information ne sera pas accessible sur Internet.

En général, les machines à compilation utilisées pour les présentes élections étaient très fiables, quelques-unes seulement devant être remplacées aux bureaux de scrutin en raison de défauts mécaniques. Comme l'indique chaque dépouillement tenu à la suite des présentes élections et les

autres dépouillements depuis 2008, les machines à compilation de votes sont très fiables et exactes.

Les électeurs étaient, en général, en faveur de cette technologie même si, dans certains cas, il faudra insister davantage sur certaines procédures pendant la formation des membres du personnel électoral afin de combler les écarts de performance. Les membres du personnel électoral sont toujours satisfaits des machines à compilation qui éliminent presque totalement le comptage des votes et la présentation de rapports qui nécessiteraient de nombreuses heures de travail, surtout lorsque le bulletin de vote comprend de nombreuses candidatures.

Innovations – 2012 et années subséquentes :

Les nouveaux processus adoptés aux élections quadriennales de 2008 ont été, pour la plupart, appliqués aux élections de mai 2012. Certaines procédures améliorées qui ont été utilisées aux élections générales provinciales de 2010 ont aussi été appliquées aux élections quadriennales de mai 2012. Élections Nouveau-Brunswick poursuit ses efforts en vue d'établir des méthodes qui visent à accroître la formation des travailleurs et l'expérience des électeurs.

- Les ***listes électorales informatisées*** utilisées aux bureaux de scrutin pour repérer et rayer les noms des électeurs sur les listes étaient interconnectées, permettant à un électeur de s'adresser à n'importe quel travailleur au bureau de scrutin. Toutefois, les machines n'étaient pas branchées aux bureaux des directeurs et directrices du scrutin ou à d'autres centres de votation. Si une solution permettant d'interconnecter les ordinateurs de tous les bureaux de scrutin en toute sécurité est trouvée, les électeurs pourront voter à un lieu de votation qui leur convient, au lieu de se rendre à un bureau de scrutin particulier. Le personnel électoral pourra aussi fournir aux personnes candidates des mises à jour régulières de l'information sur les personnes qui ont voté, information dont elles ont besoin pour encourager les électeurs à aller voter, ce qui simplifierait la tâche des représentants au scrutin.
- ***Avis par courrier sans adresse*** : Élections Nouveau-Brunswick a envoyé un avis d'élection sans adresse à tous les ménages pendant la dernière semaine de mars afin d'aviser les gens des prochaines élections. Les avis ayant la forme d'une carte postale invitaient les électeurs à téléphoner à un numéro sans frais afin de mettre à jour leurs renseignements personnels. Durant la première semaine suivant la livraison des avis, des milliers d'électeurs ont communiqué avec nous afin de mettre à jour ou de confirmer leurs adresses. Un envoi semblable a été fait aux élections générales provinciales à l'automne de 2012. L'avis sans adresse s'est avéré un outil efficace pour remplacer le recensement effectué de porte en porte.
- ***Centre d'appels*** : Élections Nouveau-Brunswick a ouvert un petit centre d'appels (doté de onze téléphonistes bilingues) qui a répondu à des milliers de demandes générales de révision et de renseignements des électeurs. Ainsi, un service uniforme et de qualité élevée a pu être offert à tous les électeurs de la province.
- ***Cartes de renseignements aux électeurs personnalisées*** : Il a toujours été difficile de transmettre aux électeurs l'information sur les postes déjà pourvus dans les bureaux de scrutin ne comptant aucune personne candidate à élire aux élections locales. La carte de

renseignements aux électeurs avisait l'électeur si une élection avait lieu dans sa section de vote. L'information a aussi été affichée sur le site Web d'Élections Nouveau-Brunswick.

- **Cours en ligne** : La formation de milliers de travailleurs requis aux bureaux de scrutin est un des plus grands défis à relever dans le déroulement des élections. Depuis 2010, des cours sont offerts en ligne à chaque travailleur au scrutin qui peut accéder à l'information sur la formation par écrit, sur vidéo et en format audio, à partir de son domicile. La formation obligatoire en personne continue d'être offerte aux bureaux des directeurs et directrices du scrutin.
- **Aides aux électeurs handicapés** : Grâce au système de vote audio accessible à tous les bureaux des directeurs et directrices du scrutin, et bureaux satellites, les personnes aveugles ou ayant de la difficulté à lire ou à marquer un bulletin de vote ont pu voter de façon autonome. Le système n'a pas été beaucoup utilisé, mais les électeurs qui s'en sont servis l'ont trouvé très utile et, en général, facile à comprendre et à utiliser. Ils étaient heureux de pouvoir voter seuls. Voici d'autres aides utilisées :
 - Tous les bureaux de scrutin et tous les préposés au scrutin spécial avaient des loupes de bonne qualité pour aider les électeurs à lire les bulletins de vote;
 - Les préposés au scrutin spécial avaient accès à un amplificateur de voix personnel pour communiquer avec les électeurs ayant une déficience auditive;
 - Grâce aux normes plus précises sur les entrées accessibles, les directeurs et directrices du scrutin ont pu trouver des bâtiments accessibles pour la plupart des bureaux de scrutin, même si l'accessibilité à quelques endroits demeurerait discutable. Un électeur qui ne peut accéder à un bureau de scrutin peut voter à proximité du bureau de scrutin, c'est-à-dire que le bulletin de vote et l'urne sont apportés à son véhicule;
 - Les tables des centres de votation étaient plus hautes pour accommoder les électeurs en fauteuil roulant;
 - Les services d'un interprète gestuel pouvaient être retenus sur rendez-vous afin d'aider les électeurs aux bureaux de scrutin, au besoin, sans frais pour l'électeur;
 - Élections Nouveau-Brunswick a offert un service téléphonique ATS sans frais;
 - Des vidéos en langue des signes québécoise (LSQ) et en langage ASL portant sur diverses questions et réponses sont affichées sur le site Web d'Élections Nouveau-Brunswick.
- Grâce au « **bulletin sur demande** », les électeurs peuvent voter pour une personne candidate à un poste n'importe où dans la province, à partir des 23 bureaux des directeurs et directrices du scrutin ou bureaux satellites dans la province. Les bulletins de vote de toutes les régions de la province peuvent être imprimés à partir des ordinateurs des bureaux des directeurs et directrices du scrutin. La machine à compilation des bulletins de vote spéciaux dans chaque bureau est programmée pour lire et enregistrer les votes pour tous les postes à pourvoir.
- **Aide à la dotation en personnel** : Élections Nouveau-Brunswick est très heureux d'avoir reçu encore une fois l'appui du ministère de l'Éducation et du Développement de la petite enfance dans la coordination de l'embauche des élèves du niveau secondaire comme membres du personnel électoral. Les directeurs et directrices du scrutin peuvent embaucher des élèves de 16 ans et plus pour travailler aux bureaux de scrutin et dans leurs bureaux. En

général, les jeunes ont l'habitude d'utiliser des ordinateurs et sont souvent plus à l'aise que les travailleurs plus âgés de s'exprimer dans les deux langues. Ils dégagent une énergie nouvelle et apportent de nouvelles capacités au processus. Ils en retirent une expérience, acquérant de nouvelles connaissances sur le système électoral, et s'investissent davantage.

- **Publicité et sensibilisation du public :** S'inspirant des initiatives d'approche positive adoptées en 2008, Élections Nouveau-Brunswick a fait un effort concerté aux présentes élections pour inciter un plus grand nombre de personnes à envisager de poser leur candidature.

Lors d'allocutions présentées devant les membres de divers clubs philanthropiques dans la province, au cours des mois qui ont précédé la clôture des candidatures, le directeur des élections municipales et le directeur adjoint des élections municipales ont insisté sur l'importance des prochaines élections et sur le besoin de candidatures.

En collaboration avec les ministères de l'Environnement et des Gouvernements locaux, de la Santé, et de l'Éducation et du Développement de la petite enfance, un encart lustré a été préparé et inséré dans les journaux afin de promouvoir les postes à pourvoir. Nous sommes heureux que ces ministères partagent les coûts d'impression de cette publication.

Les annonces télévisées produites pour les élections quadriennales de 2008 ont été adaptées aux présentes élections, ce qui a généré d'importantes économies.

Le résultat obtenu se mesure mieux par le fait qu'à la clôture des candidatures, seulement deux postes de conseillers municipaux restaient à pourvoir et nécessitaient la tenue d'élections partielles, comparativement à 10 postes de conseillers vacants en 2008.

Points à envisager

Au cours des élections locales, quelques points ont été soulevés. Ils seront examinés davantage avant les prochaines élections en 2016.

- 1) **Promotion des personnes candidates aux postes au sein des conseils d'éducation de district (CÉD) et des régions régionales de la santé (RRS) :** D'après les appels au centre d'appels et les courriels reçus, bien des électeurs étaient frustrés du manque de renseignements disponibles sur les personnes qui étaient candidates à ces postes. Vu son rôle impartial dans la gestion du processus électoral, Élections Nouveau-Brunswick ne peut pas fournir une aide ni des conseils aux personnes candidates dans la promotion de leur campagne individuelle. Néanmoins, vu le faible pourcentage de votes exprimés dans les régions où un scrutin électoral a été tenu uniquement pour pourvoir les postes aux CÉD et aux conseils des RRS, il existe manifestement un manque de sensibilisation qui n'existe pas aux élections municipales ou provinciales. Cette situation est probablement attribuable en partie à l'étendue des régions dans lesquelles chaque personne candidate à un poste à un CÉD ou à un conseil des RRS doit faire campagne.

Élections Nouveau-Brunswick discutera de ce point avec les ministères de la Santé, et de l'Éducation et du Développement de la petite enfance afin de trouver une solution qui

n'exerce pas une pression déraisonnable sur les ressources et les budgets ministériels, mais qui lui permet de continuer de jouer son rôle de manière non partisane.

- 2) **Choix du bulletin de vote pour les postes à pourvoir au sein des CÉD et des conseils des RRS :** Certains électeurs ont aussi soulevé le fait que, selon la procédure actuelle, l'électeur doit, à son arrivée au bureau de scrutin, indiquer son choix quant au CÉD ou aux conseils des RRS pour lequel il entend voter, lorsque plus d'un choix est offert. Pour l'élection des membres des conseils d'éducation de district, la *Loi sur l'éducation* prévoit qu'un électeur doit indiquer s'il souhaite voter pour un conseiller d'un district scolaire francophone ou anglophone avant d'obtenir un bulletin de vote. Un électeur ne peut pas voter pour les deux districts, même si les deux postes à pourvoir n'ont aucun lien entre eux. Dans certains cas, l'électeur a des enfants dans un district scolaire ou dans les deux. Il estime qu'il devrait pouvoir voter pour les conseillers des deux districts.

Les limites partiellement communes des régions de santé dans l'Est de la province créent une situation semblable pour l'élection des membres des conseils des RRS. Conformément au *Règlement sur le conseil – Loi sur les régies régionales de la santé*, un électeur qui réside dans la sous-région 1 ou 2 de la Régie régionale de la santé A (Vitalité) et dans la sous-région 1 ou 2 de la Régie régionale de la santé B (Horizon) doit indiquer, avant de voter, son choix quant au conseil pour lequel il entend voter. Parfois, les électeurs pensent qu'ils devraient être autorisés à voter pour les membres des conseils des deux régions puisqu'ils reçoivent des services de santé de l'une ou l'autre des régies en fonction du besoin.

Sur le plan pratique, les électeurs qui résident dans les régions dont les limites sont partiellement communes devaient prendre deux décisions au bureau de scrutin, avant d'obtenir un bulletin de vote, ce qui n'était pas bien compris. Cette situation crée aussi des défis quant à la formation des membres du personnel électoral puisque, dans une section de vote, le personnel électoral devait choisir, parmi quatre combinaisons, le bulletin de vote qu'il devait remettre à l'électeur.

Sur le plan conceptuel, ces situations ne sont pas différentes de celle d'un électeur qui vote dans une municipalité pour élire un conseiller général et un conseiller par quartier. L'électeur a le droit de voter pour le maire, un conseiller général et un conseiller de quartier. Même si ces trois membres du conseil représentent le même territoire, les électeurs peuvent choisir leurs représentants pour chaque poste à pourvoir.

Puisque les modalités suivies pour définir les options de vote relatives à ces postes sont établies par deux ministères (Santé, Éducation et Développement de la petite enfance), nous leur avons dû transmettre respectivement les demandes de renseignements.

- 3) **Langue de service :** Élections Nouveau-Brunswick a reçu une plainte du commissaire aux langues officielles pendant l'élection. Un électeur qui a communiqué avec le bureau d'un directeur ou d'une directrice du scrutin n'a pas reçu une offre de service active dans les deux langues officielles. Notamment, aucune plainte n'a été déposée concernant la langue de service aux bureaux de scrutin. L'embauche et la formation adéquate des

quelque 5 000 travailleurs au scrutin temporaires qui servent le public aux bureaux de scrutin sont un grand défi, d'élection en élection.

Élections Nouveau-Brunswick est déterminé à appliquer la politique provinciale sur les langues officielles et à offrir à tous les électeurs un service dans la langue de leur choix. Pendant la formation des membres du personnel électoral à tous les niveaux, les formateurs ont insisté sur la nécessité de faire une offre de service active. Les directeurs et directrices du scrutin municipal connaissent l'importance d'embaucher, pour leur bureau et les bureaux de scrutin, des membres du personnel qui peuvent offrir un service bilingue. La question est plus complexe dans certaines régions électorales. C'est une des principales raisons qui incitent Élections Nouveau-Brunswick à embaucher des travailleurs plus jeunes.

- 4) **Bureaux de scrutin :** Un plus grand nombre de bureaux de scrutin ont été ouverts en 2012 qu'en 2008 pour permettre aux électeurs des régions rurales de la province, dans lesquelles un scrutin électoral a été tenu pour élire les membres des CÉD et des conseils des RRS, d'exercer leur droit de vote. Le choix d'un emplacement adéquat pour ouvrir les bureaux de scrutin n'est pas une science, mais un art. Vu le délai requis pour préparer le personnel, les bulletins de vote et les machines à compilation, des changements ne peuvent pas être faits à quelques jours du scrutin. Les opinions des électeurs varient sur ce qui constitue un bureau de scrutin adéquat. Des plaintes ont été faites concernant le nombre insuffisant d'emplacements, le trop grand nombre d'emplacements, le nombre insuffisant de membres du personnel électoral aux bureaux de scrutin et le trop grand nombre de membres du personnel électoral aux bureaux de scrutin. Souvent, les plaintes qui étaient à l'opposé visaient les mêmes bureaux de scrutin.

Après les élections, les directeurs et directrices du scrutin municipal ont fourni leurs commentaires sur les ajustements à apporter aux bureaux de scrutin. Élections Nouveau-Brunswick travaille activement avec eux pour établir un équilibre entre la rentabilité et la convivialité pour l'électeur.

Coûts électoraux

Les coûts directs des élections quadriennales de 2012 pour Élections Nouveau-Brunswick se chiffrent à 6,1 millions de dollars, soit 11,04 \$ par électeur inscrit sur la liste électorale. Voici une répartition des principaux coûts relatifs aux élections quadriennales de 2012.

Item	Coûts
• Effectif :	
○ Personnel des bureaux des directeurs et directrices du scrutin (salaires, dépenses)	1 324 139 \$
○ Travailleurs au scrutin	1 178 181 \$
○ Autre personnel du bureau central (travailleurs occasionnels, personnel du centre d'appels)	146 299 \$
• Bureaux des directeurs et directrices du scrutin (location, téléphones, mobilier, etc.)	342 505 \$
• Dépenses de formation et de séances d'évaluation	127 540 \$
• Frais de déplacement	53 500 \$
• Frais de transport et de messagerie	33 077 \$
• Location des bureaux de scrutin	311 787 \$
• Impression et reproduction (bulletins de vote, formulaires, guides)	278 126 \$
• Matériel servant au scrutin (enseignes, urnes, etc.)	54 820 \$
• Ordinateurs et services de TI (matériel, logiciel, licences, soutien, services Internet de Bell et de Rogers pour les bureaux des directeurs et directrices du scrutin, frais de l'ASINB)	403 448 \$
• Développement de la TI (système de gestion des listes électorales)	281 296 \$
• Cartes de renseignements aux électeurs et avis sans adresse (frais d'impression et de poste)	284 209 \$
• Publicité (journaux, télévision, radio, Entrez dans la course)	258 912 \$
• Approche (élèves, enseignants, électeurs handicapés)	18 176 \$
• Formation (élaboration de cours en ligne, formation du personnel)	93 253 \$
• Contrat avec Dominion Voting Systems (location des machines à compilation, services de gestion et programmes connexes, et programmation des bulletins de vote)	893 655 \$
• Contrat avec Dominion Voting Systems (deux ans de soutien annuel)	7 500 \$
• Services de traduction	14 697 \$
Total	6 105 120 \$

Afin d'obtenir un nombre suffisant de personnes candidates pour pourvoir les divers postes, les ministères de l'Environnement et des Gouvernements locaux, de l'Éducation et du Développement de la petite enfance, et de la Santé ont contribué financièrement à la campagne « Entrez dans la course ». La somme de 25 000 \$ versée par ces ministères à la campagne est incluse dans les frais de « publicité » susmentionnés.

Les coûts directs des élections partielles municipales du 25 juin 2012 sont de 56 000 \$.

Les coûts directs des élections partielles municipales du 29 octobre 2012 sont de 176 624 \$.

Ces coûts ne comprennent pas les frais de fonctionnement annuels d'Élections Nouveau-Brunswick qui, en plus de tenir des élections municipales, de communautés rurales, de conseils d'éducation de district et de conseils des régies régionales de la santé tous les quatre ans, et des

élections partielles municipales et des plébiscites locaux normalement deux fois par année, gère les élections générales et partielles provinciales. Il importe de noter qu'une élection partielle provinciale a été déclenchée dans la circonscription électorale de Rothesay pour le 25 juin 2012, date qui coïncidait avec la première ronde d'élections partielles municipales. Il a donc fallu tenir deux types d'événements électoraux en même temps.

Remerciements

La gestion des élections quadriennales nécessite l'intervention d'un grand nombre de gens. Élections Nouveau-Brunswick possède un effectif permanent de 16 personnes, depuis le directeur des élections municipales au gestionnaire de l'entrepôt. La préparation d'une élection comporte de grands défis de logistique dont le public n'a pas connaissance. Même si la date est connue à l'avance, le volume de matériels à préparer est considérable – cartes et descriptions de sections de vote, listes électorales, matériel de formation, matériel à l'intention des membres du personnel électoral, machines à compilation, ordinateurs, imprimantes, comptes de courriel, téléphones, télécopieurs, lignes téléphoniques et toutes les fournitures requises pour ouvrir un bureau de directeur ou directrice du scrutin doivent être commandées, emballées et expédiées à chaque bureau de directeur et directrice du scrutin.

Je remercie particulièrement les quatorze directeurs et directrices du scrutin municipal et les vingt-trois secrétaires du scrutin qui voient à la gestion des élections dans leurs régions respectives et qui, pour la plupart, étaient nouveaux, ce printemps, ainsi que les 5 000 travailleurs au scrutin avec qui les électeurs interagissent lorsqu'ils votent.

En plus des membres du personnel électoral, nous faisons appel à plusieurs bureaux et organismes du gouvernement pour la planification et la préparation des élections : Communications Nouveau-Brunswick, Service Nouveau-Brunswick, Bureau du procureur général, Bureau du conseil exécutif, et diverses directions des ministères de l'Approvisionnement et des Services, de l'Éducation et du Développement de la petite enfance, de l'Environnement et des Gouvernements locaux, et de la Santé. Tous ont travaillé avec Élections Nouveau-Brunswick aux activités de préparation dans les mois qui ont précédé les élections. Nous comptons aussi sur les services de nombreuses entreprises du secteur privé. Au risque d'oublier quelqu'un, je remercie Kiers Marketing Group de Fredericton qui a développé le concept et le matériel créatif de la campagne « Entrez dans la course » qui visait à accroître le nombre de personnes candidates; l'agence de publicité M-5 de Moncton qui a aidé à adapter la campagne publicitaire télévisée; Taylor Printing de Fredericton qui a préparé les bulletins de vote; et Armour qui a transporté des tonnes de fournitures avant et après les élections.

Je remercie aussi le personnel de Dominion Voting Systems qui a appuyé Élections Nouveau-Brunswick, jour et nuit, afin de s'assurer que la programmation des machines permet de compter correctement les votes exprimés.

Nous remercions aussi Charles Levasseur de la Société Neil Squire, notre consultant, qui a cherché à s'assurer que les électeurs handicapés et les représentants des nombreux organismes œuvrant auprès des diverses communautés de personnes handicapées obtiennent l'information pertinente pour pouvoir voter aux élections.

En terminant, je remercie les employés d'Élections Nouveau-Brunswick qui ont travaillé de longues heures et semaines avant et pendant les élections. Ils croient fortement en l'importance de tenir des élections et ils déploient tous les efforts possibles pour qu'elles se déroulent sans incident.

D'autres exemplaires du rapport sont disponibles sur demande ou sur le site Web d'Élections Nouveau-Brunswick (www.electionsnb.ca).

Je vous prie d'agréer l'expression de mes sentiments les meilleurs.

Le directeur des élections municipales,

A handwritten signature in black ink, reading "Michael P. Quinn". The signature is written in a cursive style with a large initial "M".



STAFF OF ELECTIONS NB* - May 14, 2012

PERSONNEL D'ÉLECTIONS NB* - Le 14 mai 2012

Municipal Electoral Officer / Directeur des élections municipales	Michael P. Quinn	
Assistant Chief Electoral Officer / Directeur général adjoint des élections	David Owens	
Assistant Supervisor of Political Financing / Contrôleur adjoint du financement politique	Nathan Phillips	
Director of Operations / Directeur des opérations	Craig Astle	
Manager of Voter Information Systems / Gestionnaire du système d'information des électeurs	Ron Armitage	
Manager of Policy & Development / Gestionnaire de politique et développement	Peggy Scott	
Public Relations Officer / Agent des relations publiques	Paul Harpelle	
Elections Coordinator / Coordinatrice des élections	Louise Grady	
Information Systems Coordinator / Coordinateur des systèmes d'information	Jim Wisted	
Information Systems Technician / Technicien en systèmes d'information	Derrick Withers	
Geographic Information Systems Manager / Gérant des systèmes d'information géographique	Martin Tremblay	
Poll Boundaries Coordinator / Coordinatrice des limites de vote	Cathy Stafford	
Supervisor – Finance and Human Resources Superviseure – finances et ressources humaines	Theresa Comeau	
Accounting/Administrative Support / Comptabilité/Soutien administratif	Michelle Turcotte Gloria Steep Julie Brooks	
Political Finance Examiner / Examineur – financement politique	Euclide Robichaud	
Warehouse / Entrepôt	Jason Brown Chris Gloade	
Receptionists / Réceptionnistes	Laura Edaymi	
Call Centre / Centre d'appels	Brigitte Noel Joanne Arsenault Amanda Buchanan John Delaney Joan Marie Maillet Norma Richard	Steven Martin-Schedler Miriam Beaulieu Rose-May Daigle Natacha Killam Jean Guy Richard

*Includes all permanent employees and casual/temporary staff members employed for the elections. / Inclut tous les employés permanents et les membres du personnel occasionnels ou temporaires embauchés pour les élections.

Quadrennial Elections Schedule

May 14, 2012

Date	Day	Days Before Election	Action To Be Taken	Section / Act or Regulation
28 February 12	Tuesday	-76	Deadline for Receipt of Plebiscite Questions	46(4)
16 Mar 12	Friday	-59	Deadline for Receipt of Referendum Questions	Referendum. Act 7(2)
24 March 2012	Saturday	-51	Publish Notice of Elections	15(3)
24 March 2012	Saturday	-51	Beginning of Nominations	15(3), 17(1)
24 March 2012	Saturday	-51	Applications for Special Ballots accepted	15(3)
26 March 2012	Monday	-49	Returning Offices Open to the Public	
6 April 2012	Friday	-38	Good Friday - Offices Closed	
8 April 2012	Sunday	-36	Easter - Offices Closed	
9 April 2012	Monday	-35	Easter Monday - Offices Closed	
13 April 2012	Friday	-31	Nominations Close (2:00 p.m.)	15(1)
16 April 2012	Monday	-28	Deadline for withdrawal of candidates (5:00 p.m.)	17(4)
23 April 2012	Monday	-21	Special ballots available	39.2
30 April 2012	Monday	-14	Mail Voter Information Cards	11(3)
3 May 2012	Thursday	-11	Publish Notice of Grant of Poll	20(1),(2)
5 May 2012	Saturday	-9	Advance Polls - 1 st Day (10 a.m. to 8 p.m.)	28(2)
7 May 2012	Monday	-7	Advance Polls - 2 nd Day (10 a.m. to 8 p.m.)	28(2)
10 May 2012	Thursday	-4	End of Revision Period	12(1)
14 May 2012	Monday	0	Final Return of Special Ballots (8 p.m.)	39.1(2)
14 May 2012	Monday	0	ELECTION DAY	Municipalities Act 38(1)
16 May 2012	Wednesday	2	Declaration Day	41(1),(2)
21 May 2012	Monday	7	Victoria Day - Offices Closed	
24 May 2012	Thursday	10	Deadline - Application for Recount	41.1

Calendrier des élections quadriennales

Le 14 mai 2012

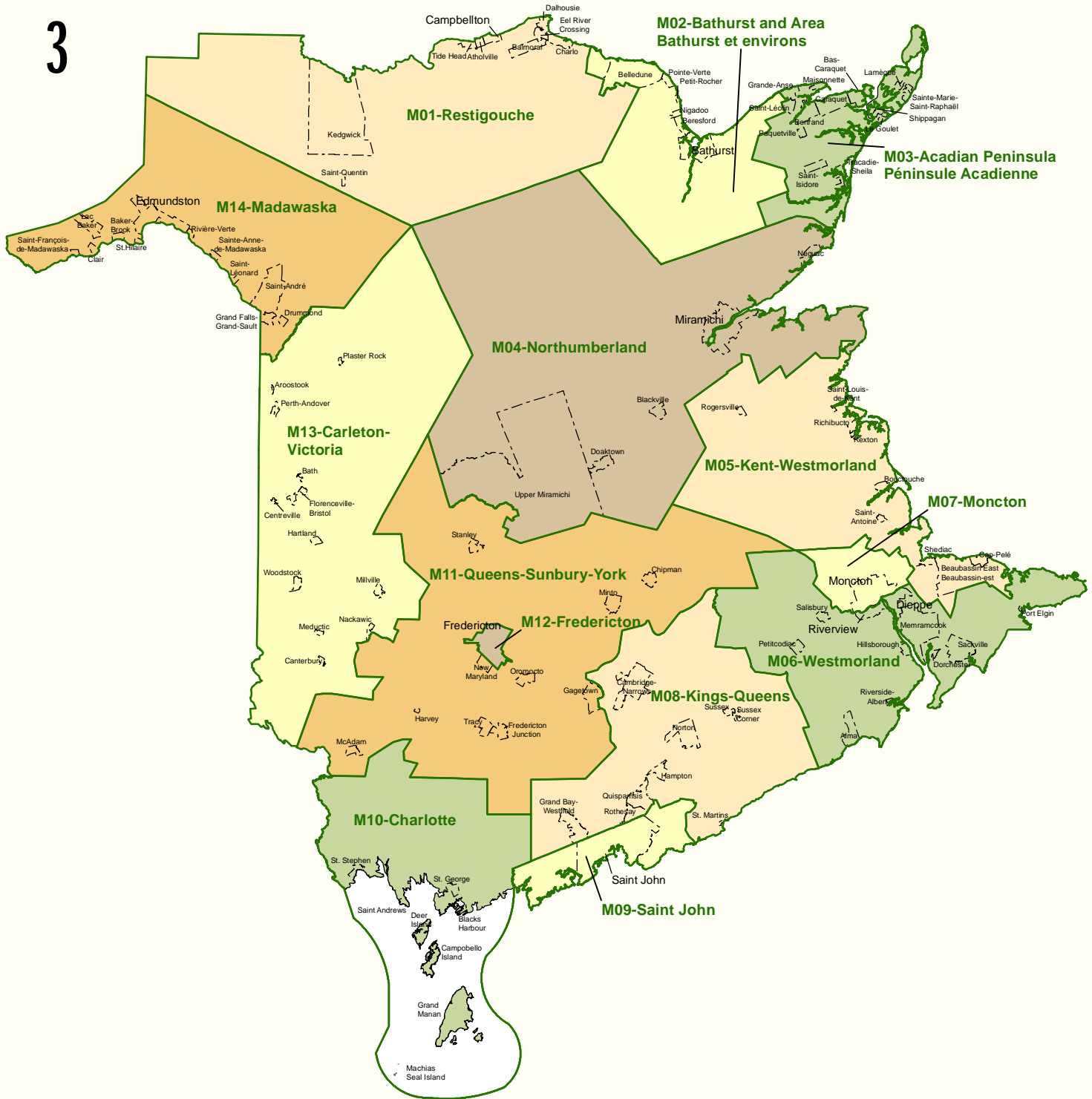
Date	Jour	Jours avant le scrutin	Mesure à prendre	Article / Loi ou règlement
le 28 fév. 2012	mardi	-76	Date limite pour la réception des questions de plébiscite	46(4)
le 16 mars 2012	vendredi	-59	Date limite pour la réception des questions de référendum	7(2) Loi référendaire
le 24 mars 2012	samedi	-51	Publication de l'avis d'élections	15(3)
le 24 mars 2012	samedi	-51	Début des mises en candidature	15(3), 17(1)
le 24 mars 2012	samedi	-51	Demandes de bulletins de vote spéciaux acceptées	39.1(2)
le 26 mars 2012	lundi	-49	Les bureaux de directeurs et directrices du scrutin ouverts au public	
le 6 avril 2012	vendredi	-38	VENDREDI SAINT (bureaux fermés)	
le 8 avril 2012	dimanche	-36	PÂQUES (bureaux fermés)	
le 9 avril 2012	lundi	-35	LUNDI DE PÂQUES (bureaux fermés)	
le 13 avril 08	vendredi	-31	Fin des mises en candidature (14 h)	15(1)
le 16 avril 08	lundi	-28	Date limite pour le désistement des candidat(e)s (17 h)	17(4)
le 23 avril 08	lundi	-21	Bulletins de vote spéciaux disponibles	39.2
le 30 avril 2012	lundi	-14	Mise à la poste des cartes d'avis d'élection	11(3)
le 3 mai 2012	jeudi	-11	Publication de l'avis de la tenue d'un scrutin	20(1),(2)
le 5 mai 2012	samedi	-9	Scrutin par anticipation (1 ^{er} jour) - (10 h à 20 h)	23(2)
le 7 mai 2012	lundi	-7	Scrutin par anticipation (2 ^e jour) - (10 h à 20 h)	28(2)
le 10 mai 2012	jeudi	-4	Fin de la révision des listes électorales	12(1)
le 14 mai 2012	lundi	0	Fin du retour des bulletins de vote spéciaux - (20 h)	39.1(2)
le 14 mai 2012	lundi	0	JOUR DU SCRUTIN	38(1) Loi sur les municipalités
le 16 mai 2012	mercredi	2	Jour de la déclaration des candidat(e)s	41(1),(2)
le 21 mai 2012	lundi	7	FÊTE DE LA REINE (bureaux fermés)	
le 24 mai 2012	jeudi	10	Date limite - demande de dépouillement	41.1

Elections New Brunswick



Élections Nouveau-Brunswick

3



Municipal Regions / Régions municipales



Electors per Polling Division by Region

During the quadrennial elections, it is possible for an elector, depending on his or her particular polling division, to vote for any combination of the following contests: Mayor, Councillor at Large, Ward Councillor, Plebiscite, Anglophone District Education Councillor, Francophone District Education Councillor, Region A Health Board Member, or Region B Health Board Member.

To assist with calculations of turnout by polling division for a particular contest, the number of eligible electors per polling division is required.

The following information was determined after all elector revisions received on Election Day were completed.

Électeurs par section de vote par région

Au cours des élections quadriennales, il est possible pour un électeur, en fonction de sa section de vote particulière, de voter pour n'importe quelle combinaison des concours suivants: maire, conseiller général, conseiller de quartier, plébiscite, conseiller de conseil d'éducation de district anglophone, conseiller de conseil d'éducation de district francophone, membre du conseil de la Région de la santé A ou membre du conseil de la Région de la santé B.

Afin de calculer le taux de participation par section de vote d'un concours particulier, il est nécessaire d'avoir le nombre d'électeurs admissibles par section de vote.

L'information qui suit a été déterminée après que toutes les révisions des électeurs reçues le jour du scrutin ont été complétées.

Region / Région	Polling Division / Section de vote	Number of Electors / Nombre d'électeurs
M01	1	322
M01	2	312
M01	3	409
M01	4	361
M01	5	338
M01	6	358
M01	7	279
M01	8	339
M01	9	179
M01	10	159
M01	11	463
M01	12	280
M01	13	373
M01	14	154
M01	15	251
M01	16	19
M01	17	249
M01	18	179
M01	19	252
M01	20	168
M01	21	265
M01	22	272
M01	23	266
M01	24	244
M01	25	270
M01	26	331
M01	27	381
M01	28	319
M01	29	387
M01	30	255
M01	31	335
M01	32	84
M01	33	308
M01	34	316
M01	35	373
M01	36	327
M01	37	331
M01	38	302
M01	39	274
M01	40	306

Region / Région	Polling Division / Section de vote	Number of Electors / Nombre d'électeurs
M01	41	394
M01	42	249
M01	43	246
M01	44	346
M01	45	441
M01	46	339
M01	47	257
M01	48	337
M01	49	242
M01	50	295
M01	51	310
M01	52	314
M01	53	198
M01	54	271
M01	55	304
M01	56	310
M01	57	315
M01	58	320
M01	59	322
M01	60	433
M01	61	330
M01	62	388
M01	63	175
M01	64	317
M01	65	329
M01	66	320
M01	67	248
M01	68	336
M01	69	266
M01	70	164
M01	71	315
M01	72	197
M01	73	321
M01	74	356
M01	75	356
M01	76	347
M01	77	10
M01	78	330
M01	79	285
M01	80	236

Region / Région	Polling Division / Section de vote	Number of Electors / Nombre d'électeurs
M01	81	293
M01	82	197
TOTAL		23749

Region / Région	Polling Division / Section de vote	Number of Electors / Nombre d'électeurs
M02	1	148
M02	2	366
M02	3	303
M02	4	184
M02	5	237
M02	6	300
M02	7	251
M02	8	238
M02	9	350
M02	10	254
M02	11	288
M02	12	285
M02	13	234
M02	14	233
M02	15	189
M02	16	394
M02	17	413
M02	18	361
M02	19	396
M02	20	322
M02	21	241
M02	22	113
M02	23	346
M02	24	254
M02	25	198
M02	26	240
M02	27	379
M02	28	337
M02	29	410
M02	30	363
M02	31	368
M02	32	405
M02	33	255
M02	34	342
M02	35	283
M02	36	287
M02	37	403
M02	38	323
M02	39	312
M02	40	336

Region / Région	Polling Division / Section de vote	Number of Electors / Nombre d'électeurs
M02	41	313
M02	42	368
M02	43	351
M02	44	334
M02	45	246
M02	46	381
M02	47	341
M02	48	305
M02	49	361
M02	50	240
M02	51	324
M02	52	235
M02	53	346
M02	54	327
M02	55	455
M02	56	337
M02	57	284
M02	58	264
M02	59	353
M02	60	335
M02	61	360
M02	62	489
M02	63	408
M02	64	329
M02	65	152
M02	66	590
M02	67	391
M02	68	471
M02	69	489
M02	70	340
M02	71	276
M02	72	309
M02	73	439
M02	74	323
M02	75	287
M02	76	331
M02	77	320
M02	78	286
M02	79	320
M02	80	389

Region / Région	Polling Division / Section de vote	Number of Electors / Nombre d'électeurs
M02	81	224
M02	82	350
M02	83	250
M02	84	141
M02	85	280
M02	86	260
M02	87	400
M02	88	271
M02	89	125
M02	90	265
M02	91	291
M02	92	345
M02	93	246
M02	94	315
M02	95	260
TOTAL		29763

Region / Région	Polling Division / Section de vote	Number of Electors / Nombre d'électeurs
M03	1	171
M03	2	300
M03	3	327
M03	4	313
M03	5	268
M03	6	245
M03	7	251
M03	8	308
M03	9	225
M03	10	256
M03	11	405
M03	12	201
M03	13	238
M03	14	365
M03	15	228
M03	16	297
M03	17	237
M03	18	285
M03	19	240
M03	20	158
M03	21	245
M03	22	418
M03	23	355
M03	24	240
M03	25	411
M03	26	302
M03	27	348
M03	28	240
M03	29	381
M03	30	472
M03	31	378
M03	32	214
M03	33	405
M03	34	356
M03	35	333
M03	36	313
M03	37	295
M03	38	304
M03	39	222
M03	40	154

Region / Région	Polling Division / Section de vote	Number of Electors / Nombre d'électeurs
M03	41	310
M03	42	363
M03	43	346
M03	44	348
M03	45	283
M03	46	258
M03	47	349
M03	48	302
M03	49	380
M03	50	291
M03	51	403
M03	52	460
M03	53	252
M03	54	258
M03	55	357
M03	56	247
M03	57	395
M03	58	216
M03	59	294
M03	60	21
M03	61	68
M03	62	334
M03	63	322
M03	64	307
M03	65	259
M03	66	301
M03	67	33
M03	68	257
M03	69	330
M03	70	178
M03	71	348
M03	72	321
M03	73	239
M03	74	298
M03	75	301
M03	76	270
M03	77	199
M03	78	321
M03	79	266
M03	80	349

Region / Région	Polling Division / Section de vote	Number of Electors / Nombre d'électeurs
M03	81	338
M03	82	327
M03	83	303
M03	84	357
M03	85	333
M03	86	306
M03	87	239
M03	88	365
M03	89	362
M03	90	354
M03	91	304
M03	92	338
M03	93	434
M03	94	426
M03	95	273
M03	96	356
M03	97	353
M03	98	268
M03	99	295
M03	100	414
M03	101	381
M03	102	381
M03	103	142
M03	104	255
M03	105	512
M03	106	362
M03	107	174
M03	108	241
M03	109	300
M03	110	300
M03	111	252
M03	112	240
M03	113	276
M03	114	305
M03	115	281
M03	116	350
M03	117	248
M03	118	284
M03	119	132
M03	120	326

Region / Région	Polling Division / Section de vote	Number of Electors / Nombre d'électeurs
M03	121	358
M03	122	295
M03	123	278
M03	124	305
M03	125	280
M03	126	350
TOTAL		37491

Region / Région	Polling Division / Section de vote	Number of Electors / Nombre d'électeurs
M04	1	304
M04	2	193
M04	3	252
M04	4	387
M04	5	335
M04	6	383
M04	7	312
M04	8	289
M04	9	209
M04	10	343
M04	11	297
M04	12	266
M04	13	281
M04	14	267
M04	15	153
M04	16	346
M04	17	177
M04	18	173
M04	19	213
M04	20	301
M04	21	302
M04	22	252
M04	23	304
M04	24	371
M04	25	287
M04	26	379
M04	27	262
M04	28	307
M04	29	164
M04	30	371
M04	31	297
M04	32	346
M04	33	359
M04	34	374
M04	35	330
M04	36	277
M04	37	356
M04	38	360
M04	39	333
M04	40	322

Region / Région	Polling Division / Section de vote	Number of Electors / Nombre d'électeurs
M04	41	299
M04	42	374
M04	43	239
M04	44	353
M04	45	302
M04	46	521
M04	47	370
M04	48	334
M04	49	279
M04	50	184
M04	51	399
M04	52	390
M04	53	270
M04	54	213
M04	55	274
M04	56	311
M04	57	423
M04	58	195
M04	59	269
M04	60	325
M04	61	407
M04	62	365
M04	63	361
M04	64	174
M04	65	183
M04	66	259
M04	67	216
M04	68	261
M04	69	325
M04	70	264
M04	71	118
M04	72	376
M04	73	334
M04	74	208
M04	75	242
M04	76	271
M04	77	265
M04	78	178
M04	79	465
M04	80	293

Region / Région	Polling Division / Section de vote	Number of Electors / Nombre d'électeurs
M04	81	335
M04	82	372
M04	83	154
M04	84	297
M04	85	292
M04	86	181
M04	87	262
M04	88	173
M04	89	271
M04	90	42
M04	91	244
M04	92	212
M04	93	282
M04	94	155
M04	95	210
M04	96	292
M04	97	190
M04	98	211
M04	99	194
M04	100	252
M04	101	69
M04	102	254
M04	103	330
M04	104	266
M04	105	144
M04	106	215
M04	107	314
M04	108	343
M04	109	225
M04	110	210
M04	111	29
M04	112	332
M04	113	27
M04	114	388
M04	115	369
M04	116	362
M04	117	68
M04	118	210
M04	119	211
M04	120	46

Region / Région	Polling Division / Section de vote	Number of Electors / Nombre d'électeurs
M04	121	184
M04	122	254
M04	123	195
M04	124	182
M04	125	221
M04	126	263
TOTAL		34055

Region / Région	Polling Division / Section de vote	Number of Electors / Nombre d'électeurs
M05	1	178
M05	2	344
M05	3	208
M05	4	373
M05	5	372
M05	6	248
M05	7	144
M05	8	206
M05	9	230
M05	10	387
M05	11	232
M05	12	335
M05	13	234
M05	14	353
M05	15	411
M05	16	339
M05	17	215
M05	18	168
M05	19	359
M05	20	302
M05	21	277
M05	22	323
M05	23	363
M05	24	380
M05	25	334
M05	26	300
M05	27	397
M05	28	300
M05	29	310
M05	30	392
M05	31	326
M05	32	234
M05	33	331
M05	34	542
M05	35	233
M05	36	99
M05	37	200
M05	38	117
M05	39	331
M05	40	299

Region / Région	Polling Division / Section de vote	Number of Electors / Nombre d'électeurs
M05	41	39
M05	42	190
M05	43	587
M05	44	191
M05	45	121
M05	46	130
M05	47	87
M05	48	213
M05	49	300
M05	50	282
M05	51	222
M05	52	254
M05	53	216
M05	54	397
M05	55	231
M05	56	326
M05	57	320
M05	58	412
M05	59	389
M05	60	243
M05	61	245
M05	62	248
M05	63	169
M05	64	348
M05	65	293
M05	66	318
M05	67	242
M05	68	345
M05	69	506
M05	70	481
M05	71	169
M05	72	324
M05	73	276
M05	74	254
M05	75	233
M05	76	278
M05	77	343
M05	78	113
M05	79	338
M05	80	289

Region / Région	Polling Division / Section de vote	Number of Electors / Nombre d'électeurs
M05	81	117
M05	82	438
M05	83	403
M05	84	205
M05	85	260
M05	86	276
M05	87	283
M05	88	254
M05	89	288
M05	90	305
M05	91	368
M05	92	244
M05	93	310
M05	94	399
M05	95	288
M05	96	435
M05	97	541
M05	98	543
M05	99	336
M05	100	441
M05	101	350
M05	102	299
M05	103	295
M05	104	609
M05	105	358
M05	106	340
M05	107	252
M05	108	298
M05	109	233
M05	110	342
M05	111	363
M05	112	371
M05	113	278
M05	114	345
M05	115	281
M05	116	304
M05	117	449
M05	118	277
M05	119	345
M05	120	226

Region / Région	Polling Division / Section de vote	Number of Electors / Nombre d'électeurs
M05	121	380
M05	122	331
M05	123	216
M05	124	378
M05	125	301
M05	126	291
M05	127	269
M05	128	272
M05	129	273
M05	130	237
M05	131	283
TOTAL		39268

Region / Région	Polling Division / Section de vote	Number of Electors / Nombre d'électeurs
M06	1	266
M06	2	216
M06	3	255
M06	4	341
M06	5	259
M06	6	330
M06	7	171
M06	8	206
M06	9	253
M06	10	164
M06	11	394
M06	12	306
M06	13	297
M06	14	259
M06	15	314
M06	16	554
M06	17	346
M06	18	464
M06	19	328
M06	20	379
M06	21	328
M06	22	328
M06	23	276
M06	24	349
M06	25	27
M06	26	405
M06	27	349
M06	28	306
M06	29	398
M06	30	265
M06	31	185
M06	32	451
M06	33	262
M06	34	193
M06	35	236
M06	36	238
M06	37	211
M06	38	340
M06	39	130
M06	40	360

Region / Région	Polling Division / Section de vote	Number of Electors / Nombre d'électeurs
M06	41	426
M06	42	472
M06	43	576
M06	44	486
M06	45	639
M06	46	396
M06	47	343
M06	48	496
M06	49	384
M06	50	423
M06	51	433
M06	52	886
M06	53	652
M06	54	882
M06	55	813
M06	56	754
M06	57	428
M06	58	244
M06	59	279
M06	60	401
M06	61	724
M06	62	795
M06	63	583
M06	64	409
M06	65	262
M06	66	527
M06	67	381
M06	68	461
M06	69	228
M06	70	257
M06	71	329
M06	72	309
M06	73	282
M06	74	425
M06	75	324
M06	76	337
M06	77	441
M06	78	326
M06	79	318
M06	80	807

Region / Région	Polling Division / Section de vote	Number of Electors / Nombre d'électeurs
M06	81	332
M06	82	330
M06	83	350
M06	84	407
M06	85	398
M06	86	398
M06	87	360
M06	88	671
M06	89	381
M06	90	338
M06	91	378
M06	92	295
M06	93	383
M06	94	529
M06	95	569
M06	96	352
M06	97	376
M06	98	353
M06	99	384
M06	100	388
M06	101	348
M06	102	365
M06	103	354
M06	104	383
M06	105	383
M06	106	402
M06	107	575
M06	108	379
M06	109	539
M06	110	414
M06	111	189
M06	112	220
M06	113	294
M06	114	261
M06	115	63
M06	116	312
M06	117	314
M06	118	321
M06	119	303
M06	120	198

Region / Région	Polling Division / Section de vote	Number of Electors / Nombre d'électeurs
M06	121	310
M06	122	247
M06	123	340
M06	124	367
M06	125	319
M06	126	314
M06	127	257
M06	128	330
M06	129	317
M06	130	178
M06	131	200
M06	132	1
M06	133	420
M06	134	338
M06	135	308
M06	136	437
M06	137	319
M06	138	370
M06	139	348
M06	140	374
M06	141	236
M06	142	373
M06	143	508
M06	144	118
M06	145	95
M06	146	265
M06	147	241
M06	148	155
M06	149	237
M06	150	309
M06	151	244
M06	152	282
M06	153	133
M06	154	294
M06	155	268
M06	156	456
M06	157	385
M06	158	548
TOTAL		56507

Region / Région	Polling Division / Section de vote	Number of Electors / Nombre d'électeurs
M07	1	343
M07	2	362
M07	3	237
M07	4	414
M07	5	966
M07	6	300
M07	7	829
M07	8	316
M07	9	246
M07	10	257
M07	11	391
M07	12	407
M07	13	266
M07	14	278
M07	15	466
M07	16	166
M07	17	288
M07	18	345
M07	19	309
M07	20	364
M07	21	321
M07	22	207
M07	23	250
M07	24	239
M07	25	332
M07	26	428
M07	27	281
M07	28	324
M07	29	310
M07	30	416
M07	31	133
M07	32	300
M07	33	380
M07	34	377
M07	35	350
M07	36	454
M07	37	393
M07	38	329
M07	39	377
M07	40	465

Region / Région	Polling Division / Section de vote	Number of Electors / Nombre d'électeurs
M07	41	369
M07	42	292
M07	43	343
M07	44	367
M07	45	401
M07	46	387
M07	47	248
M07	48	306
M07	49	172
M07	50	397
M07	51	357
M07	52	304
M07	53	400
M07	54	335
M07	55	292
M07	56	369
M07	57	314
M07	58	279
M07	59	294
M07	60	281
M07	61	389
M07	62	307
M07	63	340
M07	64	303
M07	65	375
M07	66	318
M07	67	314
M07	68	403
M07	69	382
M07	70	521
M07	71	350
M07	72	540
M07	73	448
M07	74	296
M07	75	229
M07	76	218
M07	77	248
M07	78	370
M07	79	322
M07	80	349

Region / Région	Polling Division / Section de vote	Number of Electors / Nombre d'électeurs
M07	81	313
M07	82	324
M07	83	312
M07	84	400
M07	85	434
M07	86	405
M07	87	314
M07	88	642
M07	89	988
M07	90	500
M07	91	348
M07	92	339
M07	93	675
M07	94	516
M07	95	330
M07	96	242
M07	97	293
M07	98	343
M07	99	745
M07	100	507
M07	101	771
M07	102	475
M07	103	370
M07	104	658
M07	105	396
M07	106	365
M07	107	295
M07	108	293
M07	109	249
M07	110	261
M07	111	302
M07	112	372
M07	113	363
M07	114	414
M07	115	483
M07	116	233
M07	117	176
M07	118	290
M07	119	273
M07	120	390

Region / Région	Polling Division / Section de vote	Number of Electors / Nombre d'électeurs
M07	121	359
M07	122	292
M07	123	283
M07	124	278
M07	125	246
M07	126	379
M07	127	357
M07	128	328
M07	129	354
M07	130	407
M07	131	409
M07	132	329
M07	133	422
M07	134	354
M07	135	587
M07	136	415
M07	137	334
M07	138	443
M07	139	513
M07	140	156
M07	141	179
M07	142	149
M07	143	314
M07	144	363
M07	145	653
M07	146	332
M07	147	243
M07	148	157
M07	149	153
M07	150	201
M07	151	414
M07	152	372
M07	153	352
M07	154	265
M07	155	227
M07	156	273
M07	157	240
M07	158	228
M07	159	400
TOTAL		56904

Region / Région	Polling Division / Section de vote	Number of Electors / Nombre d'électeurs
M08	1	382
M08	2	455
M08	3	355
M08	4	415
M08	5	330
M08	6	353
M08	7	432
M08	8	379
M08	9	370
M08	10	375
M08	11	352
M08	12	339
M08	13	107
M08	14	247
M08	15	315
M08	16	241
M08	17	295
M08	18	238
M08	19	314
M08	20	378
M08	21	335
M08	22	321
M08	23	371
M08	24	383
M08	25	439
M08	26	352
M08	27	155
M08	28	302
M08	29	363
M08	30	125
M08	31	206
M08	32	400
M08	33	268
M08	34	138
M08	35	255
M08	36	271
M08	37	290
M08	38	376
M08	39	382
M08	40	528

Region / Région	Polling Division / Section de vote	Number of Electors / Nombre d'électeurs
M08	41	220
M08	42	538
M08	43	267
M08	44	349
M08	45	299
M08	46	384
M08	47	345
M08	48	341
M08	49	365
M08	50	346
M08	51	380
M08	52	372
M08	53	339
M08	54	886
M08	55	486
M08	56	487
M08	57	615
M08	58	356
M08	59	570
M08	60	421
M08	61	401
M08	62	425
M08	63	489
M08	64	319
M08	65	491
M08	66	268
M08	67	388
M08	68	430
M08	69	240
M08	70	334
M08	71	459
M08	72	393
M08	73	558
M08	74	488
M08	75	90
M08	76	326
M08	77	351
M08	78	291
M08	79	374
M08	80	333

Region / Région	Polling Division / Section de vote	Number of Electors / Nombre d'électeurs
M08	81	329
M08	82	415
M08	83	311
M08	84	278
M08	85	324
M08	86	265
M08	87	407
M08	88	343
M08	89	320
M08	90	415
M08	91	463
M08	92	314
M08	93	304
M08	94	423
M08	95	445
M08	96	403
M08	97	243
M08	98	398
M08	99	375
M08	100	358
M08	101	375
M08	102	294
M08	103	424
M08	104	414
M08	105	164
M08	106	245
M08	107	313
M08	108	240
M08	109	256
M08	110	393
M08	111	232
M08	112	264
M08	113	353
M08	114	322
M08	115	258
M08	116	212
M08	117	249
M08	118	366
M08	119	284
M08	120	252

Region / Région	Polling Division / Section de vote	Number of Electors / Nombre d'électeurs
M08	121	310
M08	122	291
M08	123	386
M08	124	313
M08	125	413
M08	126	574
M08	127	425
M08	128	341
M08	129	366
M08	130	419
M08	131	357
M08	132	320
M08	133	343
M08	134	298
M08	135	145
M08	136	383
M08	137	352
M08	138	317
M08	139	288
M08	140	401
M08	141	188
M08	142	327
M08	143	348
M08	144	247
M08	145	340
M08	146	278
M08	147	224
M08	148	69
M08	149	198
M08	150	43
M08	151	203
M08	152	268
M08	153	345
M08	154	251
TOTAL		52160

Region / Région	Polling Division / Section de vote	Number of Electors / Nombre d'électeurs
M09	1	377
M09	2	348
M09	3	331
M09	4	305
M09	5	327
M09	6	374
M09	7	281
M09	8	238
M09	9	351
M09	10	488
M09	11	377
M09	12	397
M09	13	582
M09	14	613
M09	15	298
M09	16	240
M09	17	267
M09	18	224
M09	19	381
M09	20	333
M09	21	326
M09	22	252
M09	23	393
M09	24	385
M09	25	387
M09	26	364
M09	27	332
M09	28	427
M09	29	411
M09	30	371
M09	31	292
M09	32	381
M09	33	366
M09	34	370
M09	35	370
M09	36	265
M09	37	327
M09	38	359
M09	39	304
M09	40	779

Region / Région	Polling Division / Section de vote	Number of Electors / Nombre d'électeurs
M09	41	217
M09	42	142
M09	43	264
M09	44	614
M09	45	144
M09	46	255
M09	47	177
M09	48	337
M09	49	93
M09	50	220
M09	51	515
M09	52	359
M09	53	361
M09	54	420
M09	55	326
M09	56	249
M09	57	359
M09	58	299
M09	59	385
M09	60	274
M09	61	310
M09	62	416
M09	63	581
M09	64	355
M09	65	315
M09	66	350
M09	67	275
M09	68	336
M09	69	267
M09	70	348
M09	71	565
M09	72	369
M09	73	399
M09	74	374
M09	75	436
M09	76	564
M09	77	405
M09	78	480
M09	79	273
M09	80	303

Region / Région	Polling Division / Section de vote	Number of Electors / Nombre d'électeurs
M09	81	379
M09	82	343
M09	83	297
M09	84	241
M09	85	320
M09	86	520
M09	87	145
M09	88	394
M09	89	416
M09	90	305
M09	91	379
M09	92	209
M09	93	298
M09	94	379
M09	95	300
M09	96	332
M09	97	337
M09	98	253
M09	99	298
M09	100	270
M09	101	242
M09	102	258
M09	103	512
M09	104	288
M09	105	541
M09	106	7
M09	107	280
M09	108	351
M09	109	302
M09	110	383
M09	111	223
M09	112	307
M09	113	450
M09	114	317
M09	115	357
M09	116	299
M09	117	352
M09	118	348
M09	119	330
M09	120	245

Region / Région	Polling Division / Section de vote	Number of Electors / Nombre d'électeurs
M09	121	250
M09	122	347
M09	123	334
M09	124	397
M09	125	346
M09	126	386
M09	127	535
M09	128	161
M09	129	350
M09	130	253
M09	131	273
M09	132	227
M09	133	429
M09	134	390
M09	135	477
M09	136	414
M09	137	355
M09	138	327
M09	139	533
M09	140	460
M09	141	414
M09	142	397
M09	143	339
M09	144	343
M09	145	222
M09	146	281
M09	147	435
M09	148	92
M09	149	215
M09	150	235
M09	151	400
M09	152	301
M09	153	388
M09	154	417
M09	155	370
M09	156	438
M09	157	324
M09	158	239
M09	159	319
M09	160	236

Region / Région	Polling Division / Section de vote	Number of Electors / Nombre d'électeurs
M09	161	265
TOTAL		55045

Region / Région	Polling Division / Section de vote	Number of Electors / Nombre d'électeurs
M10	1	360
M10	2	305
M10	3	287
M10	4	332
M10	5	324
M10	6	357
M10	7	363
M10	8	339
M10	9	459
M10	10	362
M10	11	328
M10	12	383
M10	13	418
M10	14	343
M10	15	277
M10	16	274
M10	17	294
M10	18	252
M10	19	368
M10	20	62
M10	21	198
M10	22	315
M10	23	367
M10	24	358
M10	25	254
M10	26	352
M10	27	300
M10	28	365
M10	29	233
M10	30	178
M10	31	333
M10	32	216
M10	33	390
M10	34	331
M10	35	315
M10	36	376
M10	37	200
M10	38	268
M10	39	363
M10	40	350

Region / Région	Polling Division / Section de vote	Number of Electors / Nombre d'électeurs
M10	41	359
M10	42	305
M10	43	251
M10	44	257
M10	45	262
M10	46	517
M10	47	274
M10	48	233
M10	49	204
M10	50	218
M10	51	222
M10	52	273
M10	53	211
M10	54	362
M10	55	129
M10	56	251
M10	57	202
M10	58	337
M10	59	113
TOTAL		17529

Region / Région	Polling Division / Section de vote	Number of Electors / Nombre d'électeurs
M11	1	182
M11	2	278
M11	3	326
M11	4	291
M11	5	315
M11	6	180
M11	7	316
M11	8	312
M11	9	299
M11	10	266
M11	11	253
M11	12	111
M11	13	201
M11	14	127
M11	15	355
M11	16	497
M11	17	257
M11	18	389
M11	19	431
M11	20	342
M11	21	367
M11	22	291
M11	23	305
M11	24	332
M11	25	222
M11	26	265
M11	27	215
M11	28	262
M11	29	406
M11	30	291
M11	31	208
M11	32	303
M11	33	102
M11	34	353
M11	35	323
M11	36	269
M11	37	466
M11	38	319
M11	39	331
M11	40	242

Region / Région	Polling Division / Section de vote	Number of Electors / Nombre d'électeurs
M11	41	333
M11	42	210
M11	43	248
M11	44	298
M11	45	338
M11	46	470
M11	47	283
M11	48	189
M11	49	344
M11	50	258
M11	51	387
M11	52	318
M11	53	367
M11	54	271
M11	55	255
M11	56	320
M11	57	270
M11	58	374
M11	59	254
M11	60	250
M11	61	229
M11	62	205
M11	63	183
M11	64	302
M11	65	290
M11	66	232
M11	67	432
M11	68	263
M11	69	210
M11	70	282
M11	71	366
M11	72	174
M11	73	117
M11	74	168
M11	75	208
M11	76	236
M11	77	152
M11	78	160
M11	79	127
M11	80	263

Region / Région	Polling Division / Section de vote	Number of Electors / Nombre d'électeurs
M11	81	239
M11	82	332
M11	83	425
M11	84	273
M11	85	397
M11	86	465
M11	87	343
M11	88	358
M11	89	309
M11	90	190
M11	91	269
M11	92	236
M11	93	255
M11	94	191
M11	95	220
M11	96	126
M11	97	305
M11	98	517
M11	99	328
M11	100	347
M11	101	401
M11	102	298
M11	103	296
M11	104	340
M11	105	355
M11	106	379
M11	107	351
M11	108	375
M11	109	416
M11	110	504
M11	111	337
M11	112	394
M11	113	326
M11	114	339
M11	115	394
M11	116	292
M11	117	329
M11	118	326
M11	119	393
M11	120	700

Region / Région	Polling Division / Section de vote	Number of Electors / Nombre d'électeurs
M11	121	380
M11	122	383
M11	123	220
M11	124	233
M11	125	294
M11	126	222
M11	127	228
M11	128	354
M11	129	263
M11	130	498
M11	131	413
M11	132	314
M11	133	263
M11	134	372
M11	135	341
M11	136	300
M11	137	345
M11	138	318
M11	139	189
M11	140	369
M11	141	261
M11	142	298
M11	143	349
M11	144	248
M11	145	322
M11	146	253
M11	147	357
M11	148	306
M11	149	302
M11	150	295
M11	151	43
M11	152	204
M11	153	227
M11	154	257
M11	155	311
M11	156	62
M11	157	310
TOTAL		46610

Region / Région	Polling Division / Section de vote	Number of Electors / Nombre d'électeurs
M12	1	554
M12	2	372
M12	3	338
M12	4	415
M12	5	781
M12	6	317
M12	7	353
M12	8	313
M12	9	325
M12	10	841
M12	11	1021
M12	12	149
M12	13	332
M12	14	299
M12	15	324
M12	16	549
M12	17	251
M12	18	372
M12	19	333
M12	20	372
M12	21	344
M12	22	384
M12	23	418
M12	24	387
M12	25	382
M12	26	415
M12	27	261
M12	28	497
M12	29	288
M12	30	259
M12	31	580
M12	32	437
M12	33	414
M12	34	360
M12	35	389
M12	36	272
M12	37	274
M12	38	285
M12	39	232
M12	40	341

Region / Région	Polling Division / Section de vote	Number of Electors / Nombre d'électeurs
M12	41	671
M12	42	394
M12	43	414
M12	44	309
M12	45	234
M12	46	257
M12	47	324
M12	48	338
M12	49	432
M12	50	346
M12	51	360
M12	52	315
M12	53	423
M12	54	434
M12	55	490
M12	56	334
M12	57	371
M12	58	273
M12	59	413
M12	60	260
M12	61	298
M12	62	371
M12	63	425
M12	64	277
M12	65	367
M12	66	503
M12	67	316
M12	68	259
M12	69	209
M12	70	302
M12	71	367
M12	72	347
M12	73	346
M12	74	268
M12	75	336
M12	76	382
M12	77	357
M12	78	377
M12	79	359
M12	80	305

Region / Région	Polling Division / Section de vote	Number of Electors / Nombre d'électeurs
M12	81	440
M12	82	375
M12	83	368
M12	84	269
M12	85	316
M12	86	257
M12	87	301
M12	88	414
M12	89	406
M12	90	336
M12	91	413
M12	92	258
M12	93	361
M12	94	372
M12	95	399
M12	96	348
M12	97	368
M12	98	325
M12	99	321
M12	100	395
M12	101	385
M12	102	344
M12	103	340
M12	104	463
M12	105	938
M12	106	546
M12	107	224
M12	108	299
M12	109	812
M12	110	235
TOTAL		41621

Region / Région	Polling Division / Section de vote	Number of Electors / Nombre d'électeurs
M13	1	169
M13	2	212
M13	3	250
M13	4	286
M13	5	158
M13	6	139
M13	7	143
M13	8	168
M13	9	360
M13	10	267
M13	11	241
M13	12	307
M13	13	301
M13	14	447
M13	15	244
M13	16	284
M13	17	301
M13	18	208
M13	19	371
M13	20	338
M13	21	167
M13	22	465
M13	23	414
M13	24	282
M13	25	340
M13	26	346
M13	27	342
M13	28	375
M13	29	330
M13	30	302
M13	31	396
M13	32	370
M13	33	306
M13	34	382
M13	35	410
M13	36	271
M13	37	172
M13	38	130
M13	39	388
M13	40	240

Region / Région	Polling Division / Section de vote	Number of Electors / Nombre d'électeurs
M13	41	294
M13	42	317
M13	43	366
M13	44	235
M13	45	203
M13	46	210
M13	47	267
M13	48	336
M13	49	435
M13	50	249
M13	51	315
M13	52	320
M13	53	380
M13	54	292
M13	55	235
M13	56	222
M13	57	244
M13	58	455
M13	59	136
M13	60	107
M13	61	277
M13	62	325
M13	63	192
M13	64	375
M13	65	174
M13	66	122
M13	67	350
M13	68	335
M13	69	221
M13	70	207
M13	71	206
M13	72	254
M13	73	178
M13	74	300
M13	75	227
M13	76	133
M13	77	253
M13	78	332
M13	79	310
M13	80	310

Region / Région	Polling Division / Section de vote	Number of Electors / Nombre d'électeurs
M13	81	334
M13	82	306
M13	83	449
M13	84	282
M13	85	364
M13	86	247
M13	87	315
M13	88	138
M13	89	111
M13	90	213
M13	91	343
M13	92	165
M13	93	165
M13	94	300
M13	95	294
M13	96	239
M13	97	341
M13	98	337
M13	99	213
M13	100	198
M13	101	267
M13	102	274
M13	103	194
M13	104	304
M13	105	385
M13	106	258
M13	107	197
M13	108	134
TOTAL		29688

Region / Région	Polling Division / Section de vote	Number of Electors / Nombre d'électeurs
M14	1	237
M14	2	248
M14	3	163
M14	4	220
M14	5	209
M14	6	297
M14	7	328
M14	8	13
M14	9	546
M14	10	197
M14	11	147
M14	12	275
M14	13	170
M14	14	160
M14	15	193
M14	16	206
M14	17	259
M14	18	397
M14	19	372
M14	20	308
M14	21	339
M14	22	346
M14	23	278
M14	24	280
M14	25	111
M14	26	291
M14	27	241
M14	28	299
M14	29	259
M14	30	256
M14	31	323
M14	32	235
M14	33	331
M14	34	347
M14	35	384
M14	36	280
M14	37	512
M14	38	566
M14	39	292
M14	40	368

Region / Région	Polling Division / Section de vote	Number of Electors / Nombre d'électeurs
M14	41	236
M14	42	310
M14	43	264
M14	44	334
M14	45	265
M14	46	271
M14	47	379
M14	48	266
M14	49	446
M14	50	363
M14	51	374
M14	52	366
M14	53	377
M14	54	286
M14	55	335
M14	56	244
M14	57	211
M14	58	520
M14	59	323
M14	60	253
M14	61	311
M14	62	274
M14	63	307
M14	64	278
M14	65	154
M14	66	336
M14	67	238
M14	68	262
M14	69	347
M14	70	341
M14	71	250
M14	72	240
M14	73	126
M14	74	289
M14	75	291
M14	76	235
M14	77	268
M14	78	229
M14	79	324
M14	80	355

Region / Région	Polling Division / Section de vote	Number of Electors / Nombre d'électeurs
M14	81	305
M14	82	215
M14	83	303
M14	84	270
M14	85	333
M14	86	304
M14	87	287
M14	88	386
M14	89	250
M14	90	212
M14	91	227
M14	92	415
M14	93	287
M14	94	356
M14	95	391
M14	96	362
M14	97	245
M14	98	235
M14	99	422
M14	100	289
M14	101	207
M14	102	374
M14	103	342
M14	104	295
M14	105	355
M14	106	317
M14	107	349
M14	108	289
M14	109	355
M14	110	253
M14	111	270
TOTAL		32661

2012 MUNICIPAL RETURNING OFFICERS
DIRECTEURS ET DIRECTRICES DU SCRUTIN MUNICIPAL DE 2012

MRO / DSM	ADDRESS / ADRESSE	MUNICIPALITIES / MUNICIPALITÉS
M01 Mel Parker	Roseberry Square 19 rue Aberdeen St Campbellton, NB E3N 2J6	<ul style="list-style-type: none"> • Atholville • Balmoral • Campbellton • Charlo • Dalhousie • Eel River Crossing • Kedgwick • Saint-Quentin • Tide Head
M02 Gerry Legere	1938 av St. Peter Ave Bathurst, NB E2A 7J6	<ul style="list-style-type: none"> • Bathurst • Belledune • Beresford • Nigadoo • Petit-Rocher • Pointe-Verte
M03 Jean-Marc Noël	16 rue Principale St Lamèque, NB E8T 1M4	<ul style="list-style-type: none"> • Bas-Caraquet • Bertrand • Caraquet • Grande-Anse • Lamèque • Le Goulet • Maisonnette • Paquetville • Sainte-Marie-Saint-Raphaël • Saint-Isidore • Saint-Léolin • Shippagan • Tracadie-Sheila
M04 Mireille Pafford	556 King George Hwy Miramichi, NB E1V 1N3	<ul style="list-style-type: none"> • Blackville • Doaktown • Miramichi • Neguac • Upper Miramichi

MRO / DSM	ADDRESS / ADRESSE	MUNICIPALITIES / MUNICIPALITÉS
M05 Raoul Leger	3394 Route 134 Shediac Cape, NB E4P 3J2	<ul style="list-style-type: none"> • Beaubassin East / • Beaubassin-est • Bouctouche • Cap-Pelé • Rexton • Richibucto • Rogersville • Saint-Antoine • Saint-Louis-de-Kent • Shediac
M06 O'Neil Arseneau	200 rue Champlain St Suite 150 Dieppe, NB E1A 1P1	<ul style="list-style-type: none"> • Alma • Dieppe • Dorchester • Hillsborough • Memramcook • Petitcodiac • Port Elgin • Riverside-Albert • Riverview • Sackville • Salisbury
M07 Armand LeBlanc	Crowne Plaza Moncton 989 rue Main St Moncton, NB E1C 1G9	<ul style="list-style-type: none"> • Moncton
M08 Joanne Nice	141 ch Hampton Rd Rothesay, NB E2E 2N6	<ul style="list-style-type: none"> • Cambridge-Narrows • Grand Bay-Westfield • Hampton • Norton • Quispamsis • Rothesay • St. Martins • Sussex • Sussex Corner
M09 Richard Thorne	103-358 av Rothesay Ave Saint John, NB E2J 2C4	<ul style="list-style-type: none"> • Saint John

MRO / DSM	ADDRESS / ADRESSE	MUNICIPALITIES / MUNICIPALITÉS
M10 Jeanette Mitchell	170 boul Milltown Blvd St. Stephen, NB E3L 1G8	<ul style="list-style-type: none"> • Blacks Harbour • Grand Manan • Saint Andrews • St. George • St. Stephen
M11 Patti Nason	281 ch Restigouche Rd Unit(é) 216 Oromocto, NB E2V 2H2	<ul style="list-style-type: none"> • Chipman • Fredericton Junction • Gagetown • Harvey • McAdam • Minto • New Maryland • Oromocto • Stanley • Tracy
M12 Charles Ross	275 rue Main St Fredericton, NB E3A 1E1	<ul style="list-style-type: none"> • Fredericton
M13 Lori Ann Tweedie	307 rue Connell St Unit(é) 1 Woodstock, NB E7M 1L3	<ul style="list-style-type: none"> • Aroostook • Bath • Canterbury • Centreville • Florenceville-Bristol • Hartland • Meductic • Millville • Nackawic • Perth-Andover • Plaster Rock • Woodstock
M14 Maurice Pelletier	738 rue Victoria St Edmundston, NB E3V 3S9	<ul style="list-style-type: none"> • Baker Brook • Clair • Drummond • Edmundston • Grand-Sault/Grand Falls • Lac Baker • Rivière-Verte • Rural Community of Saint-André / Communauté rurale de Saint-André • Sainte-Anne-de-Madawaska • Saint-François de Madawaska • St. Hilaire • Saint-Léonard

MAY 14, 2012 MUNICIPAL QUADRENNIAL ELECTIONS - Recapitulation Summary
ÉLECTIONS QUADRENNIALES MUNICIPALES DU 14 MAI 2012 - Récapitulation

Municipality Municipalité	Region Région	# VOTERS N° D'ÉLECTEURS			NOMINATED CANDIDATES CANDIDAT(E)S DÉCLARÉ(E)S			ELECTED CANDIDATES CANDIDAT(E)S ÉLU(E)S			# VOTES N° DE VOTES	% VOTED % AYANT VOTÉ	Notes
		Preliminary List Liste Préliminaire	Revisions Révisions	Net Total Total Net	Mayor Maire	Councillors Conseillers(ères)	# Seats De Sièges	No De Sièges	Mayor Maire	Councillors Conseillers(ères)			
Alma	M06	196	4	200	2	3	5	1	3	3	151	75.50%	A
Aroostook	M13	237	2	239	1	3	4	1	3	3	acclaimed/par acclamation		
Atholville	M01	1,067	20	1,087	1	6	6	1	5	5	666	61.27%	
Baker Brook	M14	404	18	422	1	8	5	1	4	4	192	45.50%	C
Balmoral	M01	1,389	-9	1,380	2	8	6	2	5	5	973	70.51%	
Bas-Caraquet	M03	1,178	-5	1,173	1	7	7	1	6	6	577	49.19%	
Bath	M13	392	-6	386	3	4	4	3	3	3	180	46.63%	
Bathurst	M02	9,939	61	10,000	2	14	9	1	8	8	4,642	46.42%	
Beaubassin East / Beaubassin-est	M05	4,613	71	4,684	2	14	10	1	9	9	2,363	50.45%	
Belledune	M02	1,403	-27	1,376	3	13	6	3	5	5	1,002	72.82%	
Beresford	M02	3,390	-49	3,341	1	6	6	1	5	5	1,068	31.97%	
Bertrand	M03	1,014	-15	999	1	7	6	1	5	5	555	55.56%	
Blacks Harbour	M10	695	14	709	2	6	6	2	5	5	353	49.79%	
Blackville	M04	767	11	778	1	6	4	1	3	3	573	73.65%	
Bouctouche	M05	2,053	22	2,075	1	6	5	1	4	4	1,208	58.22%	
Cambridge-Narrows	M08	520	-18	502	2	8	4	2	3	3	372	74.10%	
Campbellton	M01	5,686	-3	5,683	1	9	7	1	6	6	2,439	42.92%	
Campobello Island	M10	646	-2	644	1	5	5	1	4	4	acclaimed/par acclamation		C
Canterbury	M13	240	10	250	2	4	5	2	4	4	154	61.60%	
Cap-Pelé	M05	1,757	29	1,786	1	7	6	1	5	5	1,063	59.52%	
Caraquet	M03	3,487	97	3,584	3	20	9	3	8	8	2,744	76.56%	
Centreville	M13	430	25	455	2	5	4	2	3	3	267	58.68%	
Charlo	M01	1,133	11	1,144	2	6	6	2	5	5	846	73.95%	
Chipman	M11	1,096	11	1,107	1	5	5	1	4	4	489	44.17%	
Clair	M14	646	-21	625	1	7	5	1	4	4	370	59.20%	
Dalhousie	M01	2,988	5	2,993	1	16	7	1	6	6	1,861	62.18%	
Dieppe	M06	16,572	474	17,046	3	15	9	3	8	8	8,836	51.84%	
Doaktown	M04	725	6	731	2	7	5	2	4	4	538	73.60%	
Dorchester	M06	357	-8	349	1	4	5	1	4	4	acclaimed/par acclamation		
Drummond	M14	651	-7	644	2	5	5	2	4	4	432	67.08%	
Edmundston	M14	12,993	3	12,996	2	21	9	2	8	8	8,780	67.56%	
Eel River Crossing	M01	983	-17	966	1	4	5	1	4	4	acclaimed/par acclamation		
Florenceville-Bristol	M13	1,109	-4	1,105	3	8	7	3	6	6	544	49.23%	
Fredericton	M12	40,825	561	41,386	2	26	13	2	12	12	16,481	39.82%	
Fredericton Junction	M11	511	5	516	1	5	5	1	4	4	207	40.12%	
Gagetown	M11	590	2	592	2	6	5	2	4	4	334	56.42%	

100 Municipalities/Municipalités
5 Rural Communities/Communautés rurales

Municipality Municipalité	Region Région	# VOTERS N° D'ÉLECTEURS			NOMINATED CANDIDATES CANDIDAT(E)S DÉCLARÉ(E)S			# VOTES		% VOTED % AYANT VOTÉ	Notes	
		Preliminary List Liste Préliminaire	Revisions Révisions	Net Total Total Net	Mayor Maire	Councillors Conseillers(ères)	# Seats De Sièges	Mayor Maire	Councillors Conseillers(ères)			
Grand Bay-Westfield	M08	3,844	2	3,846	1	6	6	1	5	1,527	39.70%	
Grand Manan	M10	1,779	-14	1,765	3	15	10	1	9	1,169	66.23%	
Grande-Anse	M03	645	-16	629	2	7	5	1	4	455	72.34%	
Grand-Sault/Grand Falls	M14	3,999	221	4,220	3	12	9	1	8	3,114	73.79%	
Hampton	M08	3,242	7	3,249	2	6	5	1	4	1,729	53.22%	
Hartland	M13	745	26	771	2	6	5	1	4	384	49.81%	
Harvey	M11	258	-5	253	1	3	4	1	3	acclaimed/par acclamation		
Hillsborough	M06	1,014	12	1,026	1	7	5	1	4	459	44.74%	
Kedgwick	M07	1,631	49	1,680	2	12	7	1	6	1,313	78.15%	B
Lac Baker	M14	548	-2	546	1	4	5	1	4	acclaimed/par acclamation		
Lamèque	M03	1,183	11	1,194	2	7	7	1	6	756	63.32%	
Le Goulet	M03	770	3	773	2	5	5	1	4	588	76.07%	
Maisonnette	M03	493	17	510	2	6	5	1	4	394	77.25%	
McAdam	M11	991	8	999	1	6	5	1	4	547	54.75%	
Meductic	M13	295	2	297	1	3	4	1	3	acclaimed/par acclamation		
Memramcook	M06	3,800	39	3,839	2	12	7	1	6	2,305	60.04%	
Millville	M13	238	6	244	1	6	4	1	3	127	52.05%	
Minto	M11	2,076	58	2,134	2	7	5	1	4	1,471	68.93%	
Miramichi	M04	14,118	-7	14,111	3	24	9	1	8	7,899	55.98%	
Moncton	M07	50,237	483	50,720	2	19	11	1	10	16,756	33.04%	
Nackawic	M13	774	21	795	3	10	6	1	5	559	70.31%	
Néguaq	M04	1,321	-2	1,319	2	6	6	1	5	804	60.96%	
New Maryland	M11	3,107	-25	3,082	1	9	6	1	5	1,277	41.43%	
Nigadoo	M02	756	-9	747	1	4	5	1	4	acclaimed/par acclamation		
Norton	M08	995	11	1,006	2	6	5	1	4	441	43.84%	
Oromocto	M11	4,674	72	4,746	3	12	7	1	6	1,694	35.69%	
Paquetville	M03	544	-7	537	1	4	5	1	4	acclaimed/par acclamation		
Perth-Andover	M13	1,267	75	1,342	2	12	6	1	5	738	54.99%	
Petitcodiac	M06	1,041	-4	1,037	1	6	6	1	5	461	44.46%	
Petit-Rocher	M02	1,603	-39	1,564	1	4	6	1	4	acclaimed/par acclamation		A
Plaster Rock	M13	825	58	883	3	9	5	1	4	656	74.29%	
Pointe-Verte	M02	817	10	827	1	8	6	1	5	348	42.08%	
Port Elgin	M06	330	11	341	2	7	5	1	4	174	51.03%	
Quispamis	M08	12,619	119	12,738	2	10	8	1	7	4,931	38.71%	
Rexton	M05	645	-11	634	1	4	5	1	4	acclaimed/par acclamation		
Richibucto	M05	1,061	5	1,066	1	6	5	1	4	532	49.91%	
Riverside-Albert	M06	281	36	317	3	8	4	1	3	219	69.09%	
Riverview	M06	14,265	150	14,415	3	17	8	1	7	6,385	44.29%	
Rivière-Verte	M14	627	-18	609	1	4	5	1	4	acclaimed/par acclamation		
Rogersville	M05	1,002	-9	993	1	4	5	1	4	acclaimed/par acclamation		
Rothsay	M08	8,557	2	8,559	2	12	8	1	7	4,109	48.01%	

100 Municipalities/Municipalités
5 Rural Communities/Communautés rurales

Municipality Municipalité	Region Région	# VOTERS N° D'ÉLECTEURS			NOMINATED CANDIDATES CANDIDAT(E)S DÉCLARÉ(E)S			ELECTED CANDIDATES CANDIDAT(E)S ÉLU(E)S			# VOTES N° DE VOTES	% VOTED % AYANT VOTÉ	Notes
		Preliminary List Liste Préliminaire	Revisions Révisions	Net Total Total Net	Mayor Maire	Councillors Conseillers(ères)	# Seats De Sièges	No De Sièges	Mayor Maire	Councillors Conseillers(ères)			
Sackville	M06	4,282	15	4,297	4	10	9	1	8	2,112	49.15%		
Saint Andrews	M10	1,179	92	1,271	2	10	7	1	6	841	66.17%		
Saint John	M09	50,828	-22	50,806	4	28	11	1	10	23,143	45.55%		
Saint-André	M14	1,555	5	1,560	3	8	7	1	6	1,051	67.37%		
Saint-Antoine	M05	1,357	-25	1,332	1	5	6	1	5	acclaimed/par acclamation			
Sainte-Anne-de-Madawaska	M14	787	7	794	1	9	6	1	5	649	81.74%		
Sainte-Marie-Saint-Raphaël	M03	821	-2	819	2	6	6	1	5	561	68.50%		
Saint-François-de-Madawaska	M14	396	-13	383	1	4	5	1	4	acclaimed/par acclamation			
Saint-Isidore	M03	684	6	690	2	7	5	1	4	509	73.77%		
Saint-Léolin	M03	560	0	560	2	9	6	1	5	474	84.64%		
Saint-Léonard	M14	964	20	984	1	8	6	1	5	597	60.67%		
Saint-Louis-de-Kent	M05	708	42	750	2	7	5	1	4	456	60.80%		
Saint-Quentin	M01	1,632	110	1,742	2	10	6	1	5	1,070	61.42%	C	
Salisbury	M06	1,616	41	1,657	2	7	6	1	5	872	52.63%		
Shediac	M05	4,756	138	4,894	3	14	9	1	8	3,122	63.79%		
Shippagan	M03	2,143	11	2,154	2	8	7	1	6	1,366	63.42%		
St. George	M10	1,000	22	1,022	2	9	7	1	6	621	60.76%		
St. Martins	M08	245	0	245	1	3	4	1	3	acclaimed/par acclamation			
St. Stephen	M10	3,087	39	3,126	3	19	7	1	6	1,816	58.09%		
Stanley	M11	318	8	326	1	3	4	1	3	acclaimed/par acclamation			
St-Hilaire	M14	162	-2	160	1	3	4	1	3	acclaimed/par acclamation			
Sussex	M08	3,185	-40	3,145	2	13	8	1	7	1,426	45.34%		
Sussex Corner	M08	1,115	-3	1,112	2	6	6	1	5	581	52.25%		
Tide Head	M01	836	9	845	2	7	5	1	4	620	73.37%		
Tracadie-Sheila	M03	3,907	12	3,919	1	11	7	1	6	2,001	51.06%		
Tracy	M11	461	-8	453	1	4	5	1	4	acclaimed/par acclamation			
Upper Miramichi	M04	1,826	8	1,834	4	6	5	1	4	1,056	57.58%		
Woodstock	M13	3,750	21	3,771	1	10	7	1	6	1,082	28.69%		
TOTAL		365,859	3,108	368,967	188	883	641	105	534	171,607	47.98%		

Subtract electors in municipalities with no contested election/
Soustraire les électeurs dans les municipalités sans élection
contestée

TOTAL eligible voters/des électeurs admissibles **357,690**

Aroscook, Campbell Island, Dorchester, Esq River Crossing, Harvey, Lac Baker, Meductic, Nigadoo, Paquetville, Petit-Rocher, Rexton, Rivière-Verte, Rogersville, Saint-Antoine, Saint-François-de-Madawaska, St. Martins, Stanley, St-Hilaire, Tracy

A. Vacancies filled in June 25, 2012 Municipal By-Elections
A. Sièges vacants comblés aux élections partielles du 25 juin 2012

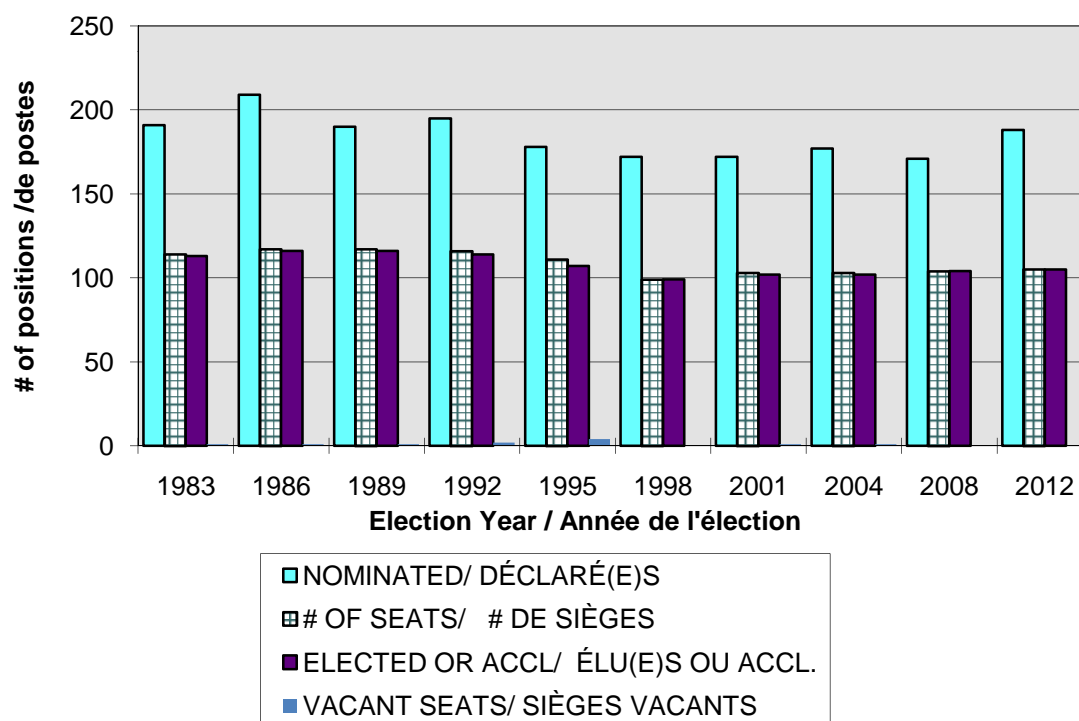
B. First Election
B. Première élection

C. 1 candidate withdrew
C. 1 candidat(e) s'est désisté(e)

MUNICIPAL QUADRENNIAL ELECTIONS ÉLECTIONS QUADRIENNALES MUNICIPALES

Year to year comparison of positions / Comparaison des postes d'année en année

--- Mayors / Maires ---				
YEAR ANNÉE	NOMINATED/ DÉCLARÉ(E)S	# OF SEATS/ DE SIÈGES	ELECTED OR ACCL/ ÉLU(E)S OU ACCL.	VACANT SEATS/ SIÈGES VACANTS
1983	191	114	113	1
1986	209	117	116	1
1989	190	117	116	1
1992	195	116	114	2
1995	178	111	107	4
1998	172	99	99	0
2001	172	103	102	1
2004	177	103	102	1
2008	171	104	104	0
2012	188	105	105	0



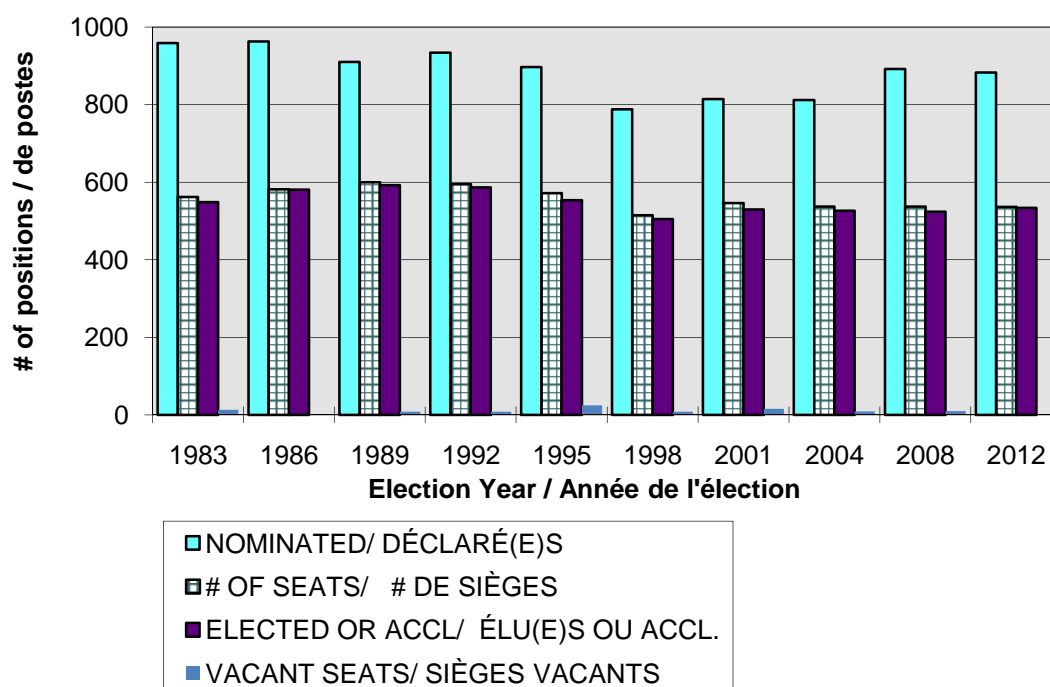
MUNICIPAL QUADRENNIAL ELECTIONS ÉLECTIONS QUADRIENNALES MUNICIPALES

Year to year comparison of positions / Comparaison des postes d'année en année

--- Councillors / Conseiller(ère)s ---				
YEAR ANNÉE	NOMINATED/ DÉCLARÉ(E)S	# OF SEATS/ DE SIÈGES	ELECTED OR ACCL/ ÉLU(E)S OU ACCL.	VACANT SEATS/ SIÈGES VACANTS
1983	959	562	549	13
1986	963	582	581	1
1989	910	600	592	8
1992	934	595	587	8
1995	897	572	554	25
1998	788	515	505	8
2001	814	546	530	16
2004	812	537	526	9
2008	892	537	524	10
2012 *	883	536	534	2

* 3 candidates withdrew/ 3 candidat(e)s se sont désisté(e)s

Note: Vacant municipal and rural community seats are filled through by-elections.
 Notez : Les sièges municipaux et de communautés rurales vacants sont comblés par
 élection partielle.



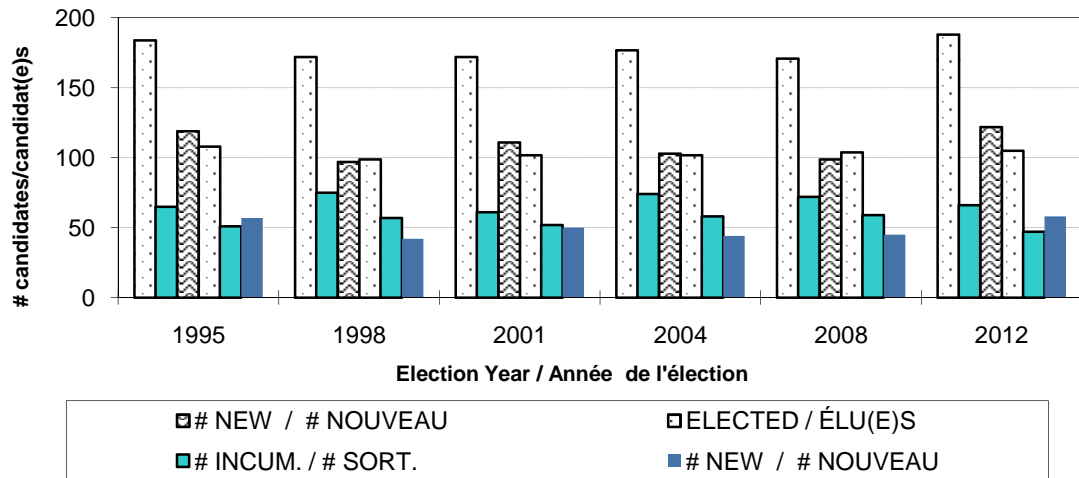
MUNICIPAL QUADRENNIAL ELECTIONS ÉLECTIONS QUARIENNALES MUNICIPALES

Year to year incumbent comparisons

Comparaisons des candidat(e)s sortant(e)s d'année en année

(The 1989 and 1992 data exist but have not been summarized here. They can be found in the corresponding years' reports. / Les données de 1989 et 1992 existent mais n'ont pas été résumées ici. Elles se trouvent dans les rapports des années correspondantes.)

--- Mayors / Maires ---						
YEAR / ANNÉE	NOMINATED / DÉCLARÉ(E)S	# INCUM. / # SORT.	# NEW / # NOUVEAU	ELECTED / ÉLU(E)S	# INCUM. / # SORT.	# NEW / # NOUVEAU
1995	184	65	119	108	51	57
1998	172	75	97	99	57	42
2001	172	61	111	102	52	50
2004	177	74	103	102	58	44
2008	171	72	99	104	59	45
2012	188	66	122	105	47	58



MUNICIPAL QUADRENNIAL ELECTIONS ÉLECTIONS QUADRIENNALES MUNICIPALES

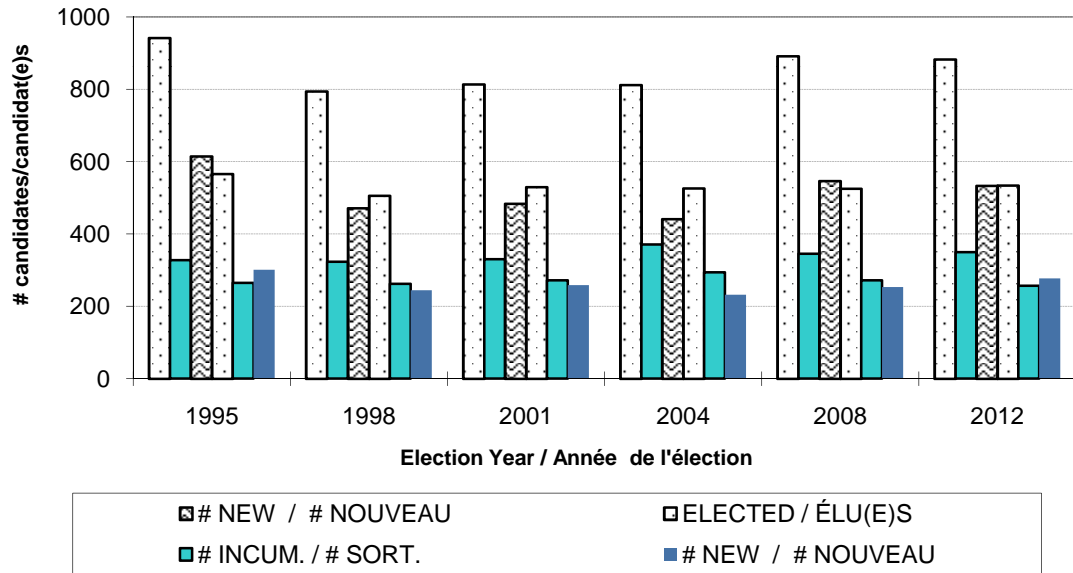
Year to year incumbent comparisons

Comparaisons des candidat(e)s sortant(e)s d'année en année

(The 1989 and 1992 data exist but have not been summarized here. They can be found in the corresponding years' reports. / Les données de 1989 et 1992 existent mais n'ont pas été résumées ici. Elles se trouvent dans les rapports des années correspondantes.)

--- Councillors / Conseiller(ère)s ---						
YEAR / ANNÉE	NOMINATED/ DÉCLARÉ(E)S	# INCUM. / # SORT.	# NEW / # NOUVEAU	ELECTED / ÉLU(E)S	# INCUM. / # SORT.	# NEW / # NOUVEAU
1995	942	327	615	566	265	301
1998	794	323	471	506	262	244
2001	814	330	484	530	272	258
2004	812	371	441	526	294	232
2008	892	345	547	525	272	253
2012	883	350	533	534	257	277

* 3 candidates withdrew/ 3 candidat(e)s se sont désisté(e)s

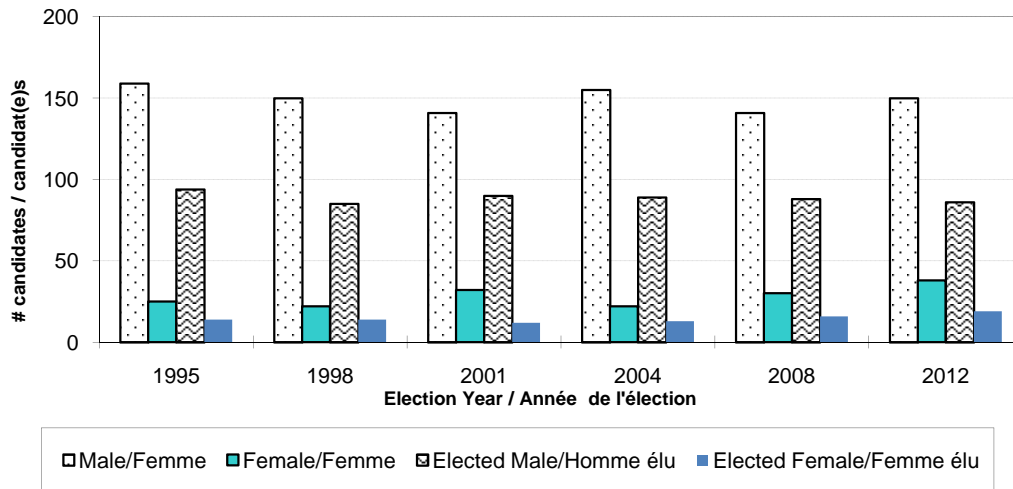


MUNICIPAL QUADRENNIAL ELECTIONS ÉLECTIONS QUADRIENNALES MUNICIPALES

Year to year gender comparisons / Comparaison du sexe d'année en année

(The 1989 and 1992 data exist but have not been summarized here. They can be found in the corresponding years' reports. / Les données de 1989 et 1992 existent mais n'ont pas été résumées ici. Elles se trouvent dans les rapports des années correspondantes.)

--- Mayors / Maires ---						
YEAR / ANNÉE	NOMINATED/ DÉCLARÉ(E)S			ELECTED/ÉLU(E)S		
	TOTAL	MALE / HOMME	FEMALE / FEMME	TOTAL	MALE / HOMME	FEMALE / FEMME
1995	184	159	25	108	94	14
1998	172	150	22	99	85	14
2001	173	141	32	102	90	12
2004	177	155	22	102	89	13
2008	171	141	30	104	88	16
2012	188	150	38	105	86	19



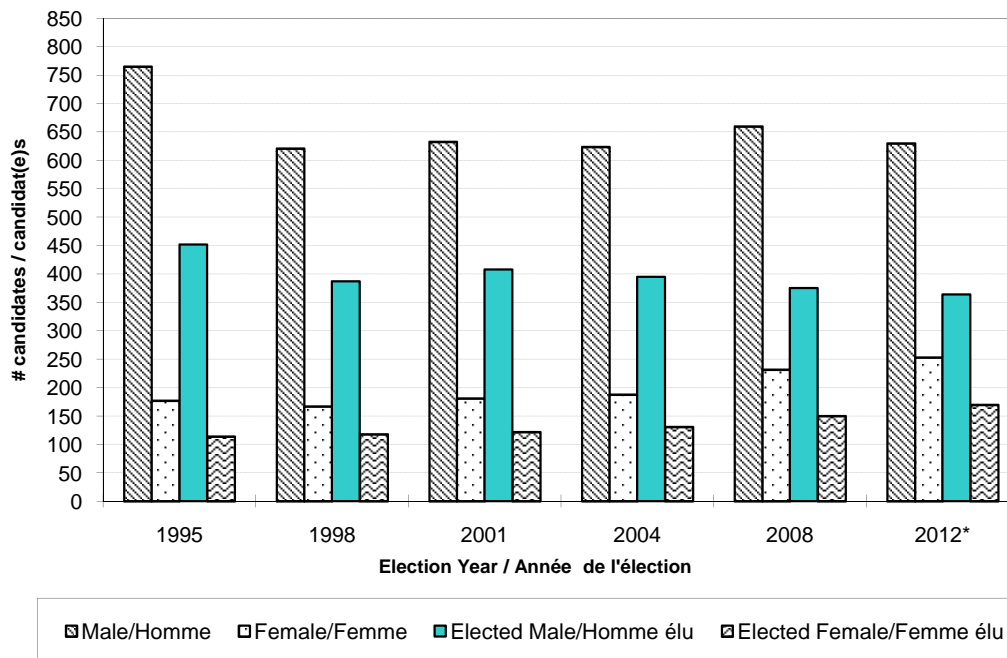
MUNICIPAL QUADRENNIAL ELECTIONS ÉLECTIONS QUADRIENNALES MUNICIPALES

Year to year gender comparisons / Comparaison du sexe d'année en année

(The 1989 and 1992 data exist but have not been summarized here. They can be found in the corresponding years' reports. / Les données de 1989 et 1992 existent mais n'ont pas été résumées ici. Elles se trouvent dans les rapports des années correspondantes.)

--- Councillors / Conseiller(ère)s ---						
YEAR / ANNÉE	NOMINATED/ DÉCLARÉ(E)S			ELECTED/ÉLU(E)S		
	TOTAL	MALE /	FEMALE /	TOTAL	MALE /	FEMALE /
		HOMME	FEMME		HOMME	FEMME
1995	942	765	177	566	452	114
1998	788	621	167	505	387	118
2001	814	633	181	530	408	122
2004	812	624	188	526	395	131
2008	892	660	232	525	375	150
2012*	883	630	253	534	364	170

* 3 candidates withdrew / 3 candidat(e)s se sont désisté(e)s



NUMBER OF COUNCILLORS BY MUNICIPALITY - MAY 14, 2012
NOMBRE DE CONSEILLERS(ÈRES) PAR MUNICIPALITÉ - LE 14 MAI 2012

100 Municipalities/Municipalités 5 Rural Communities/Communautés rurales Municipality / Municipalité	Region/ Région	# of wards/ # de quartiers	Nominated Candidates/ Candidat(e)s déclaré(e)s	# of seats / # de sièges			# Elected / # Élu(e)s		
				Councillors/Conseillers(ères)		Total	Councillors/Conseillers(ères)		Total
				At Large/ Général	By ward/ Par quartier		At Large/ Général	By ward/ Par quartier	
Alma	M06		3	4		4	3		3
Aroostook	M13		3	3		3	3		3
Atholville	M01		6	5		5	5		5
Baker Brook	M14		8	4		4	4		4
Balmoral	M01		8	5		5	5		5
Bas-Caraquet	M03	4	7	2	4	6	2	4	6
Bath	M13		4	3		3	3		3
Bathurst	M02		14	8		8	8		8
Beaubassin East / Beaubassin-est	M05	6	14	0	9	9	0	9	9
Belledune	M02	3	13	2	3	5	2	3	5
Beresford	M02	2	6	3	2	5	3	2	5
Bertrand	M03		7	5		5	5		5
Blacks Harbour	M10		6	5		5	5		5
Blackville	M04		6	3		3	3		3
Bouctouche	M05		6	4		4	4		4
Cambridge-Narrows	M08		8	3		3	3		3
Campbellton	M01		9	6		6	6		6
Campobello Island	M10	3	5	1	3	4	1	3	4
Canterbury	M13		4	4		4	4		4
Cap-Pelé	M05		7	5		5	5		5
Caraquet	M03	4	20	0	8	8	0	8	8
Centreville	M13		5	3		3	3		3
Charlo	M01		6	5		5	5		5
Chipman	M11		5	4		4	4		4
Clair	M14		7	4		4	4		4
Dalhousie	M01		16	6		6	6		6
Dieppe	M06	5	15	3	5	8	3	5	8

*

100 Municipalities/Municipalités 5 Rural Communities/Communautés rurales	Region/ Région	# of wards/ # de quartiers	Nominated Candidates/ Candidat(e)s déclaré(e)s	# of seats / # de sièges			# Elected / # Élu(e)s		
				Councillors/Conseillers(ères)			Councillors/Conseillers(ères)		
				At Large/ Général	By ward/ Par quartier	Total	At Large/ Général	By ward/ Par quartier	Total
Doaktown	M04		7	4		4	4		4
Dorchester	M06		4	4		4	4		4
Drummond	M14		5	4		4	4		4
Edmundston	M14	4	21	0	8	8	0	8	8
Eel River Crossing	M01		4	4		4	4		4
Florenceville-Bristol	M13	2	8	0	6	6	0	6	6
Fredericton	M12	12	26	0	12	12	0	12	12
Fredericton Junction	M11		5	4		4	4		4
Gagetown	M11		6	4		4	4		4
Grand Bay-Westfield	M08		6	5		5	5		5
Grand Manan	M10		15	9		9	9		9
Grande-Anse	M03		7	4		4	4		4
Grand-Sault/Grand Falls	M14	2	12	0	8	8	0	8	8
Hampton	M08		6	4		4	4		4
Hartland	M13		6	4		4	4		4
Harvey	M11		3	3		3	3		3
Hillsborough	M06		7	4		4	4		4
Kedgwick	M01	4	12	2	4	6	2	4	6
Lac Baker	M14		4	4		4	4		4
Lamèque	M03		7	6		6	6		6
Le Goulet	M03		5	4		4	4		4
Maisonnette	M03		6	4		4	4		4
McAdam	M11		6	4		4	4		4
Meductic	M13		3	3		3	3		3
Memramcook	M06	5	12	1	5	6	1	5	6
Millville	M13		6	3		3	3		3
Minto	M11		7	4		4	4		4
Miramichi	M04		24	8		8	8		8
Moncton	M07	4	19	2	8	10	2	8	10
Nackawic	M13		10	5		5	5		5

100 Municipalities/Municipalités 5 Rural Communities/Communautés rurales	Region/ Région	# of wards/ # de quartiers	Nominated Candidates/ Candidat(e)s déclaré(e)s	# of seats / # de sièges			# Elected / # Élu(e)s		
				At Large/ Général	By ward/ Par quartier	Total	At Large/ Général	By ward/ Par quartier	Total
Néguac	M04		6	5		5	5		5
New Maryland	M11		9	5		5	5		5
Nigadoo	M02		4	4		4	4		4
Norton	M08		6	4		4	4		4
Oromocto	M11	3	12	0	6	6	0	6	6
Paquetville	M03		4	4		4	4		4
Perth-Andover	M13		12	5		5	5		5
Petitcodiac	M06		6	5		5	5		5
Petit-Rocher	M02		4	5		5	4		4
Plaster Rock	M13		9	4		4	4		4
Pointe-Verte	M02		8	5		5	5		5
Port Elgin	M06		7	4		4	4		4
Quispamsis	M08		10	7		7	7		7
Rexton	M05		4	4		4	4		4
Richibucto	M05		6	4		4	4		4
Riverside-Albert	M06		8	3		3	3		3
Riverview	M06	4	17	3	4	7	3	4	7
Rivière-Verte	M14		4	4		4	4		4
Rogersville	M05		4	4		4	4		4
Rothsay	M08		12	7		7	7		7
Sackville	M06		10	8		8	8		8
Saint Andrews	M10		10	6		6	6		6
Saint John	M09	4	28	2	8	10	2	8	10
Saint-André	M14	5	8	1	5	6	1	5	6
Saint-Antoine	M05		5	5		5	5		5
Sainte-Anne-de-Madawaska	M14		9	5		5	5		5
Sainte-Marie-Saint-Raphaël	M03		6	5		5	5		5
Saint-François-de-Madawaska	M14		4	4		4	4		4
Saint-Isidore	M03		7	4		4	4		4
Saint-Léolin	M03		9	5		5	5		5

**

100 Municipalities/Municipalités 5 Rural Communities/Communautés rurales	Region/ Région	# of wards/ # de quartiers	Nominated Candidates/ Candidat(e)s déclaré(e)s	# of seats / # de sièges			# Elected / # Élu(e)s		
				Councillors/Conseillers(ères)		Total	Councillors/Conseillers(ères)		Total
				At Large/ Général	By ward/ Par quartier		At Large/ Général	By ward/ Par quartier	
Saint-Léonard	M14		8	5		5	5		5
Saint-Louis-de-Kent	M05		7	4		4	4		4
Saint-Quentin	M01		10	5		5	5		5
Salisbury	M06		7	5		5	5		5
Shediac	M05		14	8		8	8		8
Shippagan	M03		8	6		6	6		6
St. George	M10		9	6		6	6		6
St. Martins	M08		3	3		3	3		3
St. Stephen	M10		19	6		6	6		6
Stanley	M11		3	3		3	3		3
St-Hilaire	M14		3	3		3	3		3
Sussex	M08		13	7		7	7		7
Sussex Corner	M08		6	5		5	5		5
Tide Head	M01		7	4		4	4		4
Tracadie-Sheila	M03		11	6		6	6		6
Tracy	M11		4	4		4	4		4
Upper Miramichi	M04	4	6	0	4	4	0	4	4
Woodstock	M13		10	6		6	6		6
NB TOTAL		80	883 ***	424	112	536	422	112	534

* Vacancy remained unfilled in June 25, 2012 and October 29, 2012 Municipal By-Elections. / Sièges demeuré vacant aux élections partielles municipales du 25 juin 2012 et du 29 octobre 2012.

** Vacancy filled in June 25, 2012 Municipal By-Elections. / Sièges vacant comblé aux élections partielles du 25 juin 2012.

*** Three (3) candidates withdrew. / Trois (3) candidat(e)s se sont désisté(e)s.



General Results MUNICIPAL ELECTIONS

Résultats généraux du vote ÉLECTIONS MUNICIPALES

Note on Addresses:

Candidates generally fill in their addresses on nomination forms in only one language. We have “bilingualised” the addresses in accordance with a standard commonly used in New Brunswick public documents, where the street type is included in both English and French, but the actual name of the street is not translated (that is, “Main St” becomes “rue Main St” and “rue Principale” becomes “rue Principale St”). A few street types such as “Lane”, “Way” and “allée” are used in one language only as they do not have clear, direct counterparts in the other language.

Note sur les adresses :

En général, les candidat(e)s complètent leur déclaration de candidature dans une langue seulement. Nous avons « bilingualisé » les adresses conformément aux normes en usage courant dans les documents publics au Nouveau-Brunswick où le type de rue y paraît en français et en anglais mais le nom même de la rue n’est pas traduit (c.-à-d., « rue Principale » devient « rue Principale St » et « Main St » devient « rue Main St »). Quelques types de rue tels que « allée », « Lane » et « Way » sont utilisés seulement dans une langue parce qu’ils n’ont pas d’équivalent clair et direct dans l’autre langue.

VILLAGE OF ALMA / VILLAGE D'ALMA

MAY 14, 2012 MUNICIPAL ELECTIONS / ÉLECTIONS MUNICIPALES DU 14 MAI 2012

Date of Incorporation / Date d'incorporation

NOVEMBER 9, 1966 / LE 9 NOVEMBRE 1966

Number of Seats / Nombre de sièges

1 Mayor/maire

4 councillors at large/conseiller(ère)s généraux(ales)

Polling Divisions / Sections de vote

1

CANDIDATE CANDIDAT(E)	SEX SEXE	ADDRESS ADRESSE	VOTES RECEIVED VOTES OBTENUS	ELECTED ÉLU(E)	INCUMBENT SORTANT(E)
Hilyard G. Rossiter	M	70 Fundy View Dr, Alma NB E4H 1H8	50		inc./sort.
Herta Kirstin Shortt	F	17 Butland Lane, Alma NB E4H 1E6	97	E	
		<i>Mayor/Maire</i>			
Ryan H. Butland	M	8334 rue Main St, Alma NB E4H 1M1	accl.	E	inc./sort.
Andrew James Casey	M	8 ch Forty Five Rd, Alma NB E4H 1G7	accl.	E	inc./sort.
Fred V. Hall	M	8 Spruce Lane, Alma NB E4H 1N8	accl.	E	inc./sort.
		<i>Councillor/Conseiller(ère)</i>			
no candidate/aucun(e) candidat(e)					

* Vacancy to be filled in 25 June 2012 Municipal By-Elections / Sièges vacants à être comblés aux élections partielles du 25 juin 2012

VILLAGE OF AROOSTOOK / VILLAGE D'AROOSTOOK
MAY 14, 2012 MUNICIPAL ELECTIONS / ÉLECTIONS MUNICIPALES DU 14 MAI 2012

Date of Incorporation / Date d'incorporation
Number of Seats / Nombre de sièges
Polling Divisions / Sections de vote

NOVEMBER 9, 1966 / LE 9 NOVEMBRE 1966
1 Mayor/maire
3 councillors at large/conseiller(ère)s généraux(ales)
1

CANDIDATE CANDIDAT(E)	SEX SEXE	ADDRESS ADRESSE	VOTES RECEIVED VOTES OBTENUS	ELECTED ÉLU(E)	INCUMBENT SORTANT(E)
Marven C. Demmings	M	330 rue Main St, Aroostook, NB E7H 3Z9 <i>Mayor/Maire</i>	accl.	E	inc./sort.
Tina L. Lockhart	F	29 rue School St, Aroostook, NB E7H 4T7 <i>Councillor/Conseiller(ère)</i>	accl.	E	inc./sort.
Eileen P. McLaughlin	F	178 rue Main St, Aroostook, NB E7H 2Z6	accl.	E	inc./sort.
Lynn Nunn	F	255 rue Main St, Aroostook, NB E7H 2Z3	accl.	E	inc./sort.

VILLAGE OF ATHOLVILLE / VILLAGE D'ATHOLVILLE
MAY 14, 2012 MUNICIPAL ELECTIONS / ÉLECTIONS MUNICIPALES DU 14 MAI 2012

Date of Incorporation / Date d'incorporation

NOVEMBER 9, 1966 / LE 9 NOVEMBRE 1966

Number of Seats / Nombre de sièges

1 Mayor/maire

5 councillors at large/conseiller(ère)s généraux(ales)

Polling Divisions / Sections de vote

3

CANDIDATE CANDIDAT(E)	SEX SEXE	ADDRESS ADRESSE	VOTES RECEIVED VOTES OBTENUS	ELECTED ÉLU(E)	INCUMBENT SORTANT(E)
Michel Soucy	M	284 rue St-Louis St, Atholville, NB E3N 4B6 <i>Mayor/Maire</i>	accl.	E	
Betty Cleveland Firth	F	332 rue Bellevue St, Atholville, NB E3N 4E7 <i>Councillor/Conseiller(ère)</i>	389	E	
Gaëtan Cormier	M	110 - 5th Avenue, Atholville, NB E3N 4S2	514	E	
Gerard Fallu	M	312 rue Notre Dame St, Atholville, NB E3N 4A2	384	E	inc./sort.
Maurice Power	M	196 rue Notre Dame ST, Atholville, NB E3N 3Z7	434	E	inc./sort.
Gisèle Richard-Chiasson	F	176 rue Dumanoire St, Atholville, NB E3N 4H1	311	E	inc./sort.
Jean Soucy	M	174 rue Dumanoire St, Atholville, NB E3N 4H1	361	E	inc./sort.

BAKER-BROOK (village)

MAY 14, 2012 MUNICIPAL ELECTIONS / ÉLECTIONS MUNICIPALES DU 14 MAI 2012

Date of Incorporation / Date d'incorporation

OCTOBER 2, 1967 / LE 2 OCTOBRE 1967

Number of Seats / Nombre de sièges

1 Mayor/maire

4 councillors at large/conseiller(ère)s généraux(ales)

Polling Divisions / Sections de vote

2

CANDIDATE CANDIDAT(E)	SEX SEXE	ADDRESS ADRESSE	VOTES RECEIVED VOTES OBTENUS	ELECTED ÉLU(E)	INCUMBENT SORTANT(E)
Francine Caron	F	32, rue des Ormes St, Baker-Brook, NB E7A 1T4 <i>Mayor/Maire</i>	accl.	E	inc./sort.
<i>Councillor/Conseiller(ère)</i>					
Emilien Bonenfant	M	3687 rue Principale St, Baker-Brook, NB E7A 1V3	125	E	inc./sort.
Michel Bouffard	M	3623 rue Principale St, Baker-Brook, NB E7A 1V1	72	E	inc./sort.
Joan Levesque	F	3631 rue Principale St, Baker-Brook, NB E7A 1V1	117	E	
Josée Marquis	F	3861 rue Principale St, Baker Brook, NB E7A 2A1	70	E	
Suzanne Morneau	F	107 rue Cyr St, Baker-Brook, NB E7A 1Z5	110	E	
Joey Nadeau	M	3744 rue Principale St, Unit(é) A, Baker-Brook, NB E7A 2A6	withdrew/retiré		inc./sort.
Guido Pelletier	M	3867 rue Principale St, Baker-Brook, NB E7A 1T4	44	E	inc./sort.
Jeannette Raymond	F	3623 rue Principale St, Baker-Brook, NB E7A 1V1	87	E	inc./sort.

VILLAGE OF BALMORAL

MAY 14, 2012 MUNICIPAL ELECTIONS / ÉLECTIONS MUNICIPALES DU 14 MAI 2012

Date of Incorporation / Date d'incorporation

OCTOBER 25, 1972 / LE 25 OCTOBRE 1972

Number of Seats / Nombre de sièges

1 Mayor/maire

5 councillors at large/conseiller(ère)s généraux(ales)

Polling Divisions / Sections de vote

4

CANDIDATE CANDIDAT(E)	SEX SEXE	ADDRESS ADRESSE	VOTES RECEIVED VOTES OBTENUS	ELECTED ÉLU(E)	INCUMBENT SORTANT(E)
Charles Bernard	M	30 rue Charles St, Balmoral, NB E8E 1A8	671	E	
Albert Levesque	M	431 av des Pionniers Ave, Balmoral, NB E8E 1B2	274		
<i>Mayor/Maire</i>					
Claude F. Arseneault	M	24 rue des Fondateurs St, Unit(é) 100, Balmoral, NB E8E 1A9	616	E	inc./sort.
Jean Paul Bélanger	M	690 av des Pionniers Ave, Balmoral, NB E8E 1E3	619	E	
Conrad Bourque	M	2882 av des Pionniers Ave, Balmoral, NB E8E 1G6	49		
Shelly Grimes	F	213 av des Pionniers Ave, Balmoral, NB E8E 1B1	280		inc./sort.
Guy J. Landry	M	1597 av des Pionniers Ave, Balmoral, NB E8E 2W7	794	E	inc./sort.
Josée (Dou Dou) Levesque	F	3142 av des Pionniers Ave, Balmoral, NB E8E 1G7	547	E	
Alice Pelletier	F	2505 av de Pionniers Ave, Balmoral, NB E8E 1C5	326		
Donald Savoie	M	1281 av des Pionniers Ave, Balmoral, NB E8E 1B7	662	E	inc./sort.
<i>Councillor/Conseiller(ère)</i>					

VILLAGE OF BAS-CARAQUET / VILLAGE DE BAS-CARAQUET
MAY 14, 2012 MUNICIPAL ELECTIONS / ÉLECTIONS MUNICIPALES DU 14 MAI 2012

Date of Incorporation / Date d'incorporation
 Number of Seats / Nombre de sièges

NOVEMBER 9, 1966 / LE 9 NOVEMBRE 1966
 1 Mayor/maire
 2 councillors at large/conseiller(ère)s généraux(ales)
 4 councillors by ward/conseiller(ère)s de quartier
 4

Polling Divisions / Sections de vote

CANDIDATE CANDIDAT(E)	SEX SEXE	ADDRESS ADRESSE	VOTES RECEIVED VOTES OBTENUS	ELECTED ÉLU(E)	INCUMBENT SORTANT(E)
Agnès Doiron	F	2900 rue Morais St, Bas-Caraquet, NB E1W 6A8 <i>Mayor/Maire</i>	accl.	E	inc./sort.
Roger R. Chiasson	M	8075 rue Saint-Paul St, Bas-Caraquet, NB E1W 6C3 <i>Councillor At Large/Conseiller(ère) Général(e)</i>	364	E	inc./sort.
Marcelin Thériault	M	2992 rue Morais St, Bas-Caraquet, NB E1W 6A8	403	E	inc./sort.
Rino Thériault	M	8326 rue Chiasson St, Bas-Caraquet, NB E1W 5V9 <i>Councillor Ward 1/Conseiller(ère) Quartier 1</i>	215		
Cyrénus Doiron	M	3579 rue Morais St, Bas-Caraquet, NB E1W 6A7 <i>Councillor Ward 2/Conseiller(ère) Quartier 2</i>	accl.	E	inc./sort.
Sylvio Lanteigne	M	2965 rue Lanteigne St, Bas-Caraquet, NB E1W 1Z4 <i>Councillor Ward 3/Conseiller(ère) Quartier 3</i>	accl.	E	inc./sort.
Jean-Marie Gionet	M	7894 rue Saint-Paul St, Bas-Caraquet, NB E1W 6E1 <i>Councillor Ward 4/Conseiller(ère) Quartier 4</i>	accl.	E	inc./sort.
Daniel Gionet	M	7735 rue du Havre St, Bas-Caraquet, NB E1W 5W9	accl.	E	inc./sort.

VILLAGE OF BATH
MAY 14, 2012 MUNICIPAL ELECTIONS / ÉLECTIONS MUNICIPALES DU 14 MAI 2012

Date of Incorporation / Date d'incorporation
Number of Seats / Nombre de sièges
Polling Divisions / Sections de vote

NOVEMBER 9, 1966 / LE 9 NOVEMBRE 1966
1 Mayor/maire
3 councillors at large/conseiller(ère)s généraux(ales)
2

CANDIDATE CANDIDAT(E)	SEX SEXE	ADDRESS ADRESSE	VOTES RECEIVED VOTES OBTENUS	ELECTED ÉLU(E)	INCUMBENT SORTANT(E)
Paul E. Badgley	M	179 rue Church St, Bath, NB E7J 1A9	16		
Anna Marie Kilfoil	F	24 rue Center St, Bath, NB E7J 1C8	80		*
Troy F.J. Stone	M	173 rue Hospital St, Bath, NB E7J 1C2	84	E	inc./sort. *
<i>Mayor/Maire</i>					
Nicole Galibois(Oakes)	F	338 rue Main St, Bath, NB E7J 1A2	96		
Barbara Lynn McIntosh	F	11 rue Hospital St, Bath, NB E7J 1B3	146	E	
Charles H. McNair	M	87 rue Hospital St, Bath, NB E7J 1B8	100	E	
Jodi A. O'Neil	M	302 rue Main St, Bath, NB E7J 1A1	146	E	
<i>Councillor/Conseiller(ère)</i>					

* Before May 23, 2012 recount at the Municipal Returning Office. The results can be found in section F of this report.

* Avant le second dépouillement au bureau du directeur du scrutin le 23 mai 2012. Les résultats se trouvent à la partie F du présent rapport.

CITY OF BATHURST (cité)

MAY 14, 2012 MUNICIPAL ELECTIONS / ÉLECTIONS MUNICIPALES DU 14 MAI 2012

Date of Incorporation / Date d'incorporation

JANUARY 1, 1966 / LE 1 JANVIER 1966

Number of Seats / Nombre de sièges

1 Mayor/maire

Polling Divisions / Sections de vote

8 councillors at large/conseiller(ère)s généraux(ales)
28

CANDIDATE CANDIDAT(E)	SEX SEXE	ADDRESS ADRESSE	VOTES RECEIVED VOTES OBTENUS	ELECTED ÉLU(E)	INCUMBENT SORTANT(E)
Stephen J. Brunet	M	835 av O'Neil Ave, Bathurst, NB E2A 2L2	3690	E	inc./sort.
James Risdon	M	1050 rue Smith St, Bathurst, NB E2A 3V2	848		
<i>Mayor/Maire</i>					
Bob Anderson	M	220 rue Munro St, Bathurst, NB E2A 1G4	2561	E	inc./sort.
Michelle Branch	F	1595 av King Ave, Bathurst, NB E2A 6N3	2384	E	
Hugh L. Comeau	M	1999 av Wellington Ave, Bathurst, NB E2A 4X8	2549	E	inc./sort.
Sebastien Duke	M	1170 crois Westwood Cres, Bathurst, NB E2A 3W3	1481		
Scott A. Ferguson	M	835 Squire Green Dr, Bathurst, NB E2A 4W8	2353	E	inc./sort.
Anne-Marie Gammon	F	1330 rue Bridge St, Bathurst, NB E2A 5V4	2371	E	inc./sort.
Serge Lagacé	M	1520 av St. Peter Ave, Bathurst, NB E2A 3A9	2238	E	
Gilles Massé	M	1091 crois Westbrook Cres, Bathurst, NB E2A 4X1	1896		
Denis Rousset	M	918 av Manor Ave, Bathurst, NB E2A 2H5	1242		
Danny (Daniel) Roy	M	1055 Birchwood Dr, Bathurst, NB E2A 4W8	2496	E	inc./sort.
Susie Roy	F	1085 Rockland Dr, Bathurst, NB E2A 3T8	2490	E	
Charles Wait	M	368 Princess Dr, Bathurst, NB E2A 2R5	1181		
Graham Wiseman	M	2095 av Brideau Ave, Bathurst, NB E2A 4P1	2066		inc./sort.
Hugh Young	M	1745 Anderson Point Lane, Bathurst, NB E2A 0A7	1959		inc./sort.

BEAUBASSIN EAST RURAL COMMUNITY / COMMUNAUTÉ RURALE DE BEAUBASSIN-EST
MAY 14, 2012 MUNICIPAL ELECTIONS / ÉLECTIONS MUNICIPALES DU 14 MAI 2012

Date of Incorporation / Date d'incorporation
Number of Seats / Nombre de sièges
Polling Divisions / Sections de vote

MARCH 23, 1995 / LE 23 MARS 1995
1 Mayor/maire
9 councillors by ward/conseiller(ère)s de quartier
15

CANDIDATE CANDIDAT(E)	SEX SEXE	ADDRESS ADRESSE	VOTES RECEIVED VOTES OBTENUS	ELECTED ÉLU(E)	INCUMBENT SORTANT(E)
Jean-Albert Cormier	M	8 Boudreau Lane, Haut-Aboujagane, NB E4P 5N1	811		
Maryse LeBlanc (Boudreau)	F	29 Route 933, Grand Barachois, NB E4P 8K6	1523	E	
<i>Councillor Ward 1/Conseiller(ère) Quartier 1</i>					
Paul-Hubert J. Cormier	M	5700 Route 15, Shemogue, NB E4N 2P6	132		inc./sort.
Ronnie Pierre Duguay	M	1798 Route 950, Trois-Ruisseaux, NB E4N 2Z9	269	E	
James A. LeBlanc	M	5193 Route 15, Portage, NB E4N 2L4	116		inc./sort.
Omer Leger	M	1708 Route 950, Trois-Ruisseaux, NB E4N 2Z5	250	E	
<i>Councillor Ward 2/Conseiller(ère) Quartier 2</i>					
Gilles Cormier	M	3 ch Butte à Napoléon Rd, Saint-André-LeBlanc, Beaubassin-est, NB E4	accl.	E	inc./sort.
<i>Councillor Ward 3/Conseiller(ère) Quartier 3</i>					
André Bourque	M	1374 Route 133, Grand-Barachois, NB E4P 8G7	780	E	inc./sort.
Kevin Caissie	M	47 rue Job St, Grand Barachois, NB E4P 7P5	475	E	
Jean-Charles Dugas	M	16 Dushermalee Lane, Grand Barachois, NB E4P 7W9	436		
Edgar A. LeBlanc	M	41 Route 933, Grand-Barachois, NB E4P 8K6	286		
Jean Paul Melanson	M	76 Route 933, Grand-Barachois, NB E4P 8K9	501	E	
<i>Councillor Ward 4/Conseiller(ère) Quartier 4</i>					
Conrad Grant	M	861 Route 133, Boudreau-Ouest, NB E4P 6P4	40		
Richard P. Ratelle	M	83 ch Cap Brulé Rd, Boudreau-Ouest, NB E4P 6H8	138	E	
<i>Councillor Ward 5/Conseiller(ère) Quartier 5</i>					
Gaétan LeBlanc	M	230 ch Aboujagane Rd, Haute-Aboujagane, NB E4P 5M5	accl.	E	
<i>Councillor Ward 6/Conseiller(ère) Quartier 6</i>					
Laurie Joseph McGraw	M	671 ch Cormier Village Rd, Cormier Village, NB E4P 5W3	accl.	E	inc./sort.

BELLEDUNE (village)

MAY 14, 2012 MUNICIPAL ELECTIONS / ÉLECTIONS MUNICIPALES DU 14 MAI 2012

Date of Incorporation / Date d'incorporation
Number of Seats / Nombre de sièges

JANUARY 1, 1994 / LE 1 JANVIER 1994

- 1 Mayor/maire
- 2 councillors at large/conseiller(ère)s généraux(ales)
- 3 councillors by ward/conseiller(ère)s de quartier

Polling Divisions / Sections de vote

5

CANDIDATE CANDIDAT(E)	SEX SEXE	ADDRESS ADRESSE	VOTES RECEIVED VOTES OBTENUS	ELECTED ÉLU(E)	INCUMBENT SORTANT(E)
Ron Bourque	M	4583 rue Main St, Belledune, NB E8G 2L3	396	E	
Sandenn Killoran	M	26 Aube Lane, Belledune, NB E8G 1X5	265		
Joseph R. Noel	M	3026 rue Main St, Belledune, NB E8G 2N3	335		
<i>Mayor/Maire</i>					
Emma (Emmie) Flanagan	F	51 Chaleur Dr, Belledune, NB E8G 1Z3	326		inc./sort.
Jerry Guitard	M	95 ch Culligan Rd, Belledune, NB E8G 2A2	400	E	inc./sort.
Natalie Y. Manuel	F	620 rue Archibald St, Belledune, NB E8G 1W6	194		
Gary J. Mazerolle	M	774 ch Noel Rd, Belledune, NB E8G 2V1	330	E	
Mike W. Robinson	M	32 Jacquet River Dr, Belledune, NB E8G 2E7	291		
Jimmy K. Talbot	M	101 Rainbow Dr, Belledune, NB E8G 2V5	207		
<i>Councillor Ward 1/Conseiller(ère) Quartier 1</i>					
Heather Frenette	F	4444 rue Main St, Belledune, NB E8G 2P7	282	E	
Alex J. Goodine	M	778 ch Archibald Rd, Belledune, NB E8G 1W7	204		
Paul J. Guitard	M	95 ch Firlotte Rd, Belledune, NB E8G 2C4	81		
<i>Councillor Ward 2/Conseiller(ère) Quartier 2</i>					
Mario A. Lapointe	M	3178 rue Main St, Belledune, NB E8G 2N5	92	E	inc./sort.
Barry Noel	M	3191 rue Main St, Belledune, NB E8G 2J6	69		
<i>Councillor Ward 3/Conseiller(ère) Quartier 3</i>					
Tracy D. Culligan	F	84 Chaleur Dr, Belledune, NB E8G 1Z4	161	E	
Morris Stevens	M	95 Chaleur Dr, Belledune, NB E8G 1Z3	82		

* Before May 29, 2012 recount at the Municipal Returning Office. The results can be found in section F of this report.

* Avant le second dépouillement au bureau du directeur du scrutin le 29 mai 2012. Les résultats se trouvent à la partie F du présent rapport.

BERESFORD (town/ville)

MAY 14, 2012 MUNICIPAL ELECTIONS / ÉLECTIONS MUNICIPALES DU 14 MAI 2012

Date of Incorporation / Date d'incorporation
Number of Seats / Nombre de sièges

JULY 1, 1984 / LE 1 JUILLET 1984

1 Mayor/maire
3 councillors at large/conseiller(ère)s généraux(ales)
2 councillors by ward/conseiller(ère)s de quartier
10

Polling Divisions / Sections de vote

CANDIDATE CANDIDAT(E)	SEX SEXE	ADDRESS ADRESSE	VOTES RECEIVED VOTES OBTENUS	ELECTED ÉLU(E)	INCUMBENT SORTANT(E)
Paul Losier	M	951 rue Marcel St, Beresford, NB E8K 1L8 <i>Mayor/Maire</i>	accl.	E	
Robert A. DeGrâce	M	1150 rue Bryar St, Beresford, NB E8K 1B5 <i>Councillor At Large/Conseiller(ère) Général(e)</i>	756	E	inc./sort.
Ulric DeGrâce	M	834 rue John Cormier St, Beresford, NB E8K 1W1	632	E	
Robert Héroux	M	223 rue Marie St, Beresford, NB E8K 1P5	525	E	
Bruno Poirier	M	220 rue Gagnon St, Beresford, NB E8K 1V3 <i>Councillor Ward A/Conseiller(ère) Quartier A</i>	768	E	
Gilles Halley	M	180 rue Marie St, Beresford, NB E8K 1P8 <i>Councillor Ward B/Conseiller(ère) Quartier B</i>	accl.	E	
Jean Guy Grant	M	217 rue du Parc St est, Beresford, NB E8K 1V9	accl.	E	inc./sort.

BERTRAND (village)

MAY 14, 2012 MUNICIPAL ELECTIONS / ÉLECTIONS MUNICIPALES DU 14 MAI 2012

Date of Incorporation / Date d'incorporation

MARCH 15, 1968 / LE 15 MARS 1968

Number of Seats / Nombre de sièges

1 Mayor/maire

5 councillors at large/conseiller(ère)s généraux(ales)

Polling Divisions / Sections de vote

3

CANDIDATE CANDIDAT(E)	SEX SEXE	ADDRESS ADRESSE	VOTES RECEIVED VOTES OBTENUS	ELECTED ÉLU(E)	INCUMBENT SORTANT(E)
Yvon Godin	M	341 boul des Acadiens Blvd, Bertrand NB E1W 1C5 <i>Mayor/Maire</i>	accl.	E	inc./sort.
<i>Councillor/Conseiller(ère)</i>					
Claude Clément	M	784 boul des Acadiens Blvd, Bertrand NB E1W 1H3	393	E	inc./sort.
Marguerite (Margo) Haché	F	690 ch des Boudreau Rd, Bertrand NB E1W 1J8	241	E	
Nathalie Haché-Godin	F	318 boul des Acadiens Blvd, Bertrand NB E1W 1C6	410	E	
Rodrigue Léger	M	220 ch Thériault Rd, Bertrand NB E1W 1K2	375	E	inc./sort.
Daniel Pinet	M	679 rue Pinet St, Bertrand NB E1W 1L5	352	E	inc./sort.
Huguette Thériault	F	629 boul des Acadiens Blvd, Bertrand NB E1W 1G5	298	T	inc./sort.
Jean-Yves Thériault	M	288 ch à Willie Rd, Bertrand NB E1W 1E4	298	T	inc./sort.

* Before May 22, 2012 recount at the Municipal Returning Office. The results can be found in section F of this report.

* Avant le second dépouillement au bureau du directeur du scrutin le 22 mai 2012. Les résultats se trouvent à la partie F du présent rapport.

BLACKS HARBOUR (village)

MAY 14, 2012 MUNICIPAL ELECTIONS / ÉLECTIONS MUNICIPALES DU 14 MAI 2012

Date of Incorporation / Date d'incorporation

NOVEMBER 1, 1972 / LE 1 NOVEMBRE 1972

Number of Seats / Nombre de sièges

1 Mayor/maire

5 councillors at large/conseiller(ère)s généraux(ales)

Polling Divisions / Sections de vote

2

CANDIDATE CANDIDAT(E)	SEX SEXE	ADDRESS ADRESSE	VOTES RECEIVED VOTES OBTENUS	ELECTED ÉLU(E)	INCUMBENT SORTANT(E)
Terry James	F	261 ch Deadmans Harbour Rd, Blacks Harbour, NB E5H 1R3	211	E	inc./sort.
Louise E. McLaughlin	F	600 rue Main St, Blacks Harbour, NB E5H 1C1	137		
<i>Mayor/Maire</i>					
Darlene F. Anthony	F	48 ch Farm Rd, Blacks Harbour, NB E5H 1A1	207	E	
Carolyn M. Breau	F	264 rue Main St, Blacks Harbour, NB E5H 1B4	277	E	inc./sort.
Mike T. Chase	M	54 ch Farm Rd, Blacks Harbour, NB E5H 1A1	207	E	
Douglas E. Cooke	M	460 rue Main St, Blacks Harbour, NB E5H 1B8	171		inc./sort.
Natalie Caroline Harris	F	619 ch Wallace Cove Rd, Blacks Harbour, NB E5H 1H8	248	E	inc./sort.
David R. Mahar	M	9 cour Cedar Crt, Blacks Harbour, NB E5H 1E8	189	E	inc./sort.
<i>Councillor/Conseiller(ère)</i>					

VILLAGE OF BLACKVILLE

MAY 14, 2012 MUNICIPAL ELECTIONS / ÉLECTIONS MUNICIPALES DU 14 MAI 2012

Date of Incorporation / Date d'incorporation

Number of Seats / Nombre de sièges

Polling Divisions / Sections de vote

NOVEMBER 9, 1966 / LE 9 NOVEMBRE 1966

1 Mayor/maire

3 councillors at large/conseiller(ère)s généraux(ales)

3

CANDIDATE CANDIDAT(E)	SEX SEXE	ADDRESS ADRESSE	VOTES RECEIVED VOTES OBTENUS	ELECTED ÉLU(E)	INCUMBENT SORTANT(E)
Harold (Hal) Peter Muck	M	23 MacLaggan Dr, Blackville, NB E9B 1Y3 <i>Mayor/Maire</i>	accl.	E	
Cynthia K. Barry	F	12 Alcorn Dr, Blackville, NB E9B 1Y2 <i>Councillor/Conseiller(ère)</i>	126		
Jason A. Brennan	M	7 Peter's Lane, Blackville, NB E9B 1Y8	201		
Christopher David Hennessy	M	1 rue Main St, Blackville, NB E9B 1M5	390	E	
Cindy M. Ross	F	47 Digby St, Blackville, NB E9B 1S1	302	E	inc./sort.
LeRoy H. Stewart	M	98 Riverview Dr, Blackville, NB E9B 1J4	137		
Matthew William Sturgeon	M	36 rue Digby St, Blackville, NB E9B 1S2	393	E	

BOUCTOUCHE (town/ville)

MAY 14, 2012 MUNICIPAL ELECTIONS / ÉLECTIONS MUNICIPALES DU 14 MAI 2012

Date of Incorporation / Date d'incorporation

JUNE 24, 1985 / LE 24 JUIN 1985

Number of Seats / Nombre de sièges

1 Mayor/maire

4 councillors at large/conseiller(ère)s généraux(ales)

Polling Divisions / Sections de vote

6

CANDIDATE CANDIDAT(E)	SEX SEXE	ADDRESS ADRESSE	VOTES RECEIVED VOTES OBTENUS	ELECTED ÉLU(E)	INCUMBENT SORTANT(E)
Aldéo Saulnier	M	186 rue Acadie St, Bouctouche, NB E4S 2T5 <i>Mayor/Maire</i>	accl.	E	inc./sort.
Roland A. Fougère	M	4 Kanalflakt Way, Bouctouche, NB E4S 3M4 <i>Councillor/Conseiller(ère)</i>	813	E	inc./sort.
Pauline Hébert	F	39 rue Desroches St, Bouctouche, NB E4S 3B4	723	E	
Michael (Mike) LeBlanc	M	7 rue Landry St, Bouctouche, NB E4S 3M9	663	E	inc./sort.
Oscar LeBlanc	M	177 ch Girouardville Rd, Bouctouche, NB E4S 3G5	713	E	
Raymond J. Poirier	M	15 rue St-Jean Baptiste St, Unit(é) 402, Bouctouche, NB E4S 3V9	498		inc./sort.
Normand Vautour	M	8 rue Collette St, Bouctouche, NB E4S 2Z2	595		inc./sort.

VILLAGE OF CAMBRIDGE-NARROWS / VILLAGE DE CAMBRIDGE-NARROWS
MAY 14, 2012 MUNICIPAL ELECTIONS / ÉLECTIONS MUNICIPALES DU 14 MAI 2012

Date of Incorporation / Date d'incorporation
Number of Seats / Nombre de sièges
Polling Divisions / Sections de vote

NOVEMBER 9, 1966 / LE 9 NOVEMBRE 1966
1 Mayor/maire
3 councillors at large/conseiller(ère)s généraux(ales)
2

CANDIDATE CANDIDAT(E)	SEX SEXE	ADDRESS ADRESSE	VOTES RECEIVED VOTES OBTENUS	ELECTED ÉLU(E)	INCUMBENT SORTANT(E)
Blair C. Cummings	M	1388 Bridge Dr, Cambridge-Narrows NB E4C 1W1	247	E	
Peter Walter Knight	M	132 ch DenValley Rd, Cambridge-Narrows NB E4C 2B6	123		inc./sort.
<i>Mayor/Maire</i>					
Leonard D. Andrews	M	1422 boul Scenic Narrows Blvd, Cambridge-Narrows NB E4C 2P1	92		
Wendy Aune	F	2301 ch Lower Cambridge Rd, Cambridge-Narrows NB E4C 1N9	136	T	*
Gordon A. Black	M	2419 ch Lower Cambridge Rd, Cambridge-Narrows NB E4C 1P3	127		
Robert J.W. Crouch	M	1112 boul Scenic Narrows Blvd, Cambridge-Narrows NB E4C 2N2	73		
Judith B. Jones	F	1861 ch Lakeview Rd, Cambridge-Narrows NB E4C 1M9	170	E	
Nancy Lynn McConnachie	F	2669 ch Lower Cambridge Rd, Cambridge-Narrows NB E4C 1P9	136	T	*
Tom Nisbet	M	3359 ch Lower Cambridge Rd, Cambridge-Narrows NB E4C 4P9	197	E	
Gregory B. Steeves	M	2350 ch Lower Cambridge Rd, Cambridge-Narrows NB E4C 1P2	69		

* Before May 22, 2012 recount at the Municipal Returning Office. The results can be found in section F of this report.

* Avant le second dépouillement au bureau du directeur du scrutin le 22 mai 2012. Les résultats se trouvent à la partie F du présent rapport.

CITY OF CAMPBELLTON (cité)

MAY 14, 2012 MUNICIPAL ELECTIONS / ÉLECTIONS MUNICIPALES DU 14 MAI 2012

Date of Incorporation / Date d'incorporation

JANUARY 1, 1958 / LE 1 JANVIER 1958

Number of Seats / Nombre de sièges

1 Mayor/maire

6 councillors at large/conseiller(ère)s généraux(ales)

Polling Divisions / Sections de vote

18

CANDIDATE CANDIDAT(E)	SEX SEXE	ADDRESS ADRESSE	VOTES RECEIVED VOTES OBTENUS	ELECTED ÉLU(E)	INCUMBENT SORTANT(E)
Bruce N. MacIntosh	M	30 rue Kay St, Campbellton, NB E3N 3H3 <i>Mayor/Maire</i>	accl.	E	inc./sort.
<i>Councillor/Conseiller(ère)</i>					
Stephanie M. Anglehart-Paulin	F	16 Gallant Dr, Campbellton, NB E3N 2T7	1169		inc./sort.
Ian Comeau	M	74 rue Arran St, Campbellton, NB E3N 1L6	1628	E	inc./sort.
Diane M. Cyr	F	9 rue Arran St, Campbellton, NB E3N 1K7	1568	E	inc./sort.
Gilbert E. Cyr	M	192 rue Roseberry St, Campbellton, NB E3N 2H3	1329	E	inc./sort.
Barry Irvine	M	12 rue Shannon St, Campbellton, NB E3N 2Y3	720		
Sterling (Fuzzy) Loga	M	28 rue Ila St, Campbellton, NB E3N 3L6	1501	E	inc./sort.
Charles Matte	M	46 rue Matheson St, Campbellton, NB E3N 1N5	815		
Christian Mercier	M	14 rue Maple St, Campbellton, NB E3N 2C4	1261	E	
Denis Turcotte	M	24 crois Beaumont Cres, Campbellton, NB E3N 3X1	1192	E	inc./sort.

RURAL COMMUNITY OF CAMPOBELLO ISLAND / COMMUNAUTÉ RURALE DE CAMPOBELLO ISLAND
MAY 14, 2012 MUNICIPAL ELECTIONS / ÉLECTIONS MUNICIPALES DU 14 MAI 2012

Date of Incorporation / Date d'incorporation
Number of Seats / Nombre de sièges

NOVEMBER 1, 2010 / LE 1 NOVEMBRE 2010
1 Mayor/maire
1 councillor at large/conseiller(ère) général(e)
3 councillors by ward/conseiller(ère)s de quartier
3

Polling Divisions / Sections de vote

CANDIDATE CANDIDAT(E)	SEX SEXE	ADDRESS ADRESSE	VOTES RECEIVED VOTES OBTENUS	ELECTED ÉLU(E)	INCUMBENT SORTANT(E)
Stephen David Smart	M	17 ch Swimming Pool Rd, Campobello, NB E5E 1M1 <i>Mayor/Maire</i>	accl.	E	inc./sort.
Raymond C. Brown	M	250 ch North Rd, Welshpool, NB E5E 1E1 <i>Councillor At Large/Conseiller(ère) Général(e)</i>	accl.	E	inc./sort.
Kevin Edward Sawtelle	M	46 ch Cemetery Rd, Wilsons Beach, NB E5E 1V2 <i>Councillor Ward 1/Conseiller(ère) Quartier 1</i>	accl.	E	inc./sort.
Terrance D. Preston	M	98 ch Mallochs Point Rd, Campobello, NB E5E 1R9 <i>Councillor Ward 2/Conseiller(ère) Quartier 2</i>	accl.	E	inc./sort.
Corliss M. Calder Shaun E. Cook	F M	89 ch Herring Cove Rd, Welshpool, NB E5E 1B5 41 ch Mallochs Point Branch Rd, Wilsons Beach, NB E5E 1S1 <i>Councillor Ward 3/Conseiller(ère) Quartier 3</i>	accl. withdrew/retiré	E	

VILLAGE OF CANTERBURY / VILLAGE DE CANTERBURY

MAY 14, 2012 MUNICIPAL ELECTIONS / ÉLECTIONS MUNICIPALES DU 14 MAI 2012

Date of Incorporation / Date d'incorporation

NOVEMBER 9, 1966 / LE 9 NOVEMBRE 1966

Number of Seats / Nombre de sièges

1 Mayor/maire

4 councillors at large/conseiller(ère)s généraux(ales)

Polling Divisions / Sections de vote

1

CANDIDATE CANDIDAT(E)	SEX SEXE	ADDRESS ADRESSE	VOTES RECEIVED VOTES OBTENUS	ELECTED ÉLU(E)	INCUMBENT SORTANT(E)
Léo J. Cloutier	M	157 rue Main St, Canterbury, NB E6H 1M2	62		inc./sort.
Elaine B. English	F	184 rue Main St, Canterbury, NB E6H 1M5	91	E	
<i>Mayor/Maire</i>					
Amanda Durling	F	162 rue Main St, Canterbury, NB E6H 1M1	accl.	E	inc./sort.
Glendon J. Luimes	M	29 rue Hill St, Canterbury, NB E6H 2H8	accl.	E	inc./sort.
Sandra J. Marston	F	11 rue Orchard St, Canterbury, NB E6H 2J4	accl.	E	inc./sort.
Shawn Oldenburg	M	15 rue Mill St, Canterbury, NB E6H 1K5	accl.	E	
<i>Councillor/Conseiller(ère)</i>					

CAP-PELÉ (village)

MAY 14, 2012 MUNICIPAL ELECTIONS / ÉLECTIONS MUNICIPALES DU 14 MAI 2012

Date of Incorporation / Date d'incorporation

NOVEMBER 5, 1969 / LE 5 NOVEMBRE 1969

Number of Seats / Nombre de sièges

1 Mayor/maire

5 councillors at large/conseiller(ère)s généraux(ales)

Polling Divisions / Sections de vote

6

CANDIDATE CANDIDAT(E)	SEX SEXE	ADDRESS ADRESSE	VOTES RECEIVED VOTES OBTENUS	ELECTED ÉLU(E)	INCUMBENT SORTANT(E)
Debbie Dodier	F	522 ch Bas Cap-Pelé Rd, Cap-Pelé, NB E4N 1J2 <i>Mayor/Maire</i>	accl.	E	inc./sort.
Hector Cormier	M	23 allée Léonie, Cap-Pelé, NB E4N 1W8 <i>Councillor/Conseiller(ère)</i>	576	E	inc./sort.
Hector R. Doiron	M	68 Ile Dora, Cap-Pelé, NB E4N 0A4	710	E	inc./sort.
Gerard A. Landry	M	29 rue Landry Rd, Cap-Pelé, NB E4N 1W2	502	E	
André LeBlanc	M	2484 ch Acadie Rd, Cap-Pelé, NB E4N 1C9	734	E	
Eliza A. LeBlanc	F	17 allée Alban, Cap-Pelé, NB E4N 1G3	853	E	inc./sort.
Serge Leger	M	110 ch Trois-Ruisseaux Rd, Cap-Pelé, NB E4N 2B8	931	E	
Norbert Joseph Porelle	M	1038 ch Bas-Cap-Pelé, Rd, Cap-Pelé, NB E4N 1K8	440		

CARAQUET (town/ville)

MAY 14, 2012 MUNICIPAL ELECTIONS / ÉLECTIONS MUNICIPALES DU 14 MAI 2012

Date of Incorporation / Date d'incorporation

MARCH 15, 1961 / LE 15 MARS 1961

Number of Seats / Nombre de sièges

1 Mayor/maire

8 councillors by ward/conseiller(ère)s de quartier

Polling Divisions / Sections de vote

11

CANDIDATE CANDIDAT(E)	SEX SEXE	ADDRESS ADRESSE	VOTES RECEIVED VOTES OBTENUS	ELECTED ÉLU(E)	INCUMBENT SORTANT(E)
Kevin J. Haché	M	241 boul St-Pierre Est Blvd, Caraquet, NB E1W 1B1	1437	E	
Clarence LeBreton	M	8 rue des Robins St, Caraquet, NB E1W 1A7	1179		
Bernard Robichaud	M	190 rue Blanchard St, Caraquet, NB E1W 1A5	104		
<i>Councillor Ward 1/Conseiller(ère) Quartier 1</i>					
Jean-Guy Blanchard	M	634 rue du Vieux Moulin St, Caraquet, NB E1W 1A2	298	E	inc./sort.
Denise Dumaresq	F	539 boul St-Pierre Ouest Blvd, Caraquet, NB E1W 1A3	173		*
Marc Godin	M	659 rue du Vieux Moulin St, Caraquet, NB E1W 1A2	129		
Rosaire Labrie	M	11 rue Sainte-Anne Nord St, Caraquet, NB E1W 1A2	189	E	*
<i>Councillor Ward 2/Conseiller(ère) Quartier 2</i>					
Michel G. Boucher	M	352 boul St-Pierre Ouest Blvd, Caraquet, NB E1W 1A3	431	E	
Mario L. Landry	M	245 boul St-Pierre Ouest, Caraquet, NB E1W 1A4	357		
Yves Roy	M	314 rue Savoie St, Caraquet, NB E1W 1A3	394	E	inc./sort.
Normand E. Thériault	M	454 boul Saint-Pierre Ouest Blvd, Caraquet, NB E1W 1A3	337		inc./sort.
<i>Councillor Ward 3/Conseiller(ère) Quartier 3</i>					
Louise Blanchard	F	110 boul St-Pierre Est Blvd, Caraquet, NB E1W 1A9	545	E	
Fernand Gionet	M	19 rue du Portage St, Caraquet, NB E1W 1B7	158		inc./sort.
Marie-Soleil Landry	F	36, rue du Portage St, Caraquet, NB E1W 1A8	392	E	
Eric E. Thériault	M	136 rue du Portage St, Caraquet, NB E1W 1A8	307		inc./sort.
<i>Councillor Ward 4/Conseiller(ère) Quartier 4</i>					
Pierre P. Albert	M	286 boul Saint-Pierre Est Blvd, Caraquet, NB E1W 1B5	142		inc./sort.
Marc Cormier	M	349 rue de l'Île St, Caraquet, NB E1W 1B7	196		
Lorenzo Doiron	M	225 rue Louis de Lantaigne St, Caraquet, NB E1W 1B3	77		
Rufin Doiron	M	44 ch St-Simon Rd, Caraquet, NB E1W 1B3	43		
Roger Mainville	M	228 rue Louis de Lantaigne St, Caraquet, NB E1W 1B7	87		
Mariette Paulin	F	251 rue de l'Île St, Caraquet, NB E1W 1B5	308	E	
Lucien Sonier	M	250 boul St-Pierre Est Blvd, Caraquet, NB E1W 1B1	173		
Mario Vienneau	M	75 ch Saint-Simon Rd, Caraquet, NB E1W 1B3	248	E	

* Before May 24, 2012 recount at the Municipal Returning Office. The results can be found in section F of this report.

* Avant le second dépouillement au bureau du directeur du scrutin le 24 mai 2012. Les résultats se trouvent à la partie F du présent rapport.

CENTREVILLE (village)

MAY 14, 2012 MUNICIPAL ELECTIONS / ÉLECTIONS MUNICIPALES DU 14 MAI 2012

Date of Incorporation / Date d'incorporation

NOVEMBER 9, 1966 / LE 9 NOVEMBRE 1966

Number of Seats / Nombre de sièges

1 Mayor/maire

3 councillors at large/conseiller(ère)s généraux(ales)

Polling Divisions / Sections de vote

1

CANDIDATE CANDIDAT(E)	SEX SEXE	ADDRESS ADRESSE	VOTES RECEIVED VOTES OBTENUS	ELECTED ÉLU(E)	INCUMBENT SORTANT(E)
Lottie R. Nye	F	38 ch Station Rd, Centreville, NB E7K 3H3	108		
Gary R. Thomas	M	5 rue Burt St, Canterbury, NB E7K 3E4	158	E	inc./sort.
<i>Mayor/Maire</i>					
Kathryn J. Davenport	F	54 ch Charleston Rd, Centerville, NB E7K 1X5	178	E	inc./sort.
Robert Gerald Lee	M	5 ch Gregg Settlement Rd, Centerville, NB E7K 2L6	141	E	inc./sort.
Jane B. Staples MacDonald	F	824 rue Central St, Centerville, NB E7K 2B9	119		*
Michael John Stewart	M	25 ch Rogers Rd, Centerville, NB E7K 2B3	182	E	
Debbie L. Thomas	F	3109 rue Main St, Centreville, NB E7K 2W8	125		*

* Before May 23, 2012 recount at the Municipal Returning Office. The results can be found in section F of this report.

* Avant le second dépouillement au bureau du directeur du scrutin le 23 mai 2012. Les résultats se trouvent à la partie F du présent rapport.

VILLAGE OF CHARLO / VILLAGE DE CHARLO

MAY 14, 2012 MUNICIPAL ELECTIONS / ÉLECTIONS MUNICIPALES DU 14 MAI 2012

Date of Incorporation / Date d'incorporation

NOVEMBER 9, 1966 / LE 9 NOVEMBRE 1966

Number of Seats / Nombre de sièges

1 Mayor/maire

5 councillors at large/conseiller(ère)s généraux(ales)

Polling Divisions / Sections de vote

4

CANDIDATE CANDIDAT(E)	SEX SEXE	ADDRESS ADRESSE	VOTES RECEIVED VOTES OBTENUS	ELECTED ÉLU(E)	INCUMBENT SORTANT(E)
André J.C. Carrier	M	25 rue Isabelle St, Charlo, NB E8E 2L2	317		inc./sort.
Jason Carter	M	946 rue Chaleur St, Charlo, NB E8E 2H1	526	E	
<i>Mayor/Maire</i>					
Albert Gauvin	M	996 rue Chaleur St, Charlo, NB E8E 2H2	586	E	
Roger Joseph Leclair	M	68 ch Craig Rd, Charo, NB E8E 2J6	564	E	inc./sort.
Denis McIntyre	M	145 ch Mountain Brook Rd, Charlo, NB E8E 2N5	606	E	inc./sort.
Joanne M. Mercier	F	280 rue Chaleur St, Charlo, NB E8E 2G1	537	E	
Douglas W. Petersen	M	790 rue Chaleur St, Charlo, NB E8E 2G8	370		inc./sort.
Floyd Vincent	M	787 rue Chaleur St, Charlo, NB E8E 2E1	444	E	
<i>Councillor/Conseiller(ère)</i>					

VILLAGE OF CHIPMAN

MAY 14, 2012 MUNICIPAL ELECTIONS / ÉLECTIONS MUNICIPALES DU 14 MAI 2012

Date of Incorporation / Date d'incorporation

NOVEMBER 9, 1966 / LE 9 NOVEMBRE 1966

Number of Seats / Nombre de sièges

1 Mayor/maire

4 councillors at large/conseiller(ère)s généraux(ales)

Polling Divisions / Sections de vote

4

CANDIDATE CANDIDAT(E)	SEX SEXE	ADDRESS ADRESSE	VOTES RECEIVED VOTES OBTENUS	ELECTED ÉLU(E)	INCUMBENT SORTANT(E)
Edward Farris	M	41 Pleasant Dr, Chipman, NB E4A 1S4 <i>Mayor/Maire</i>	accl.	E	inc./sort.
Carol Sharon Boyd	F	105 rue Bridge St, Chipman, NB E4A 1R8 <i>Councillor/Conseiller(ère)</i>	294	E	inc./sort.
Brenda L. Kelly	F	150 rue Main St, Chipman, NB E4A 1X4	280	E	
Faith Ellen Kennedy	F	139 rue Main St, Chipman, NB E4A 1Y4	363	E	
Robin Wasson	M	194 rue Main St, Chipman, NB E4A 1X4	373	E	inc./sort.
Keith Victor West	M	5 pl Popple Pl, Chipman, NB E4A 1Z6	365	E	inc./sort.

VILLAGE OF CLAIR

MAY 14, 2012 MUNICIPAL ELECTIONS / ÉLECTIONS MUNICIPALES DU 14 MAI 2012

Date of Incorporation / Date d'incorporation

Number of Seats / Nombre de sièges

Polling Divisions / Sections de vote

OCTOBER 4, 1905 / LE 4 OCTOBRE 1905

1 Mayor/maire

4 councillors at large/conseiller(ère)s généraux(ales)

2

CANDIDATE CANDIDAT(E)	SEX SEXE	ADDRESS ADRESSE	VOTES RECEIVED VOTES OBTENUS	ELECTED ÉLU(E)	INCUMBENT SORTANT(E)
Pierre Michaud	M	15 rue Des Pins St, Clair, NB E7A 2E6	accl.	E	
<i>Mayor/Maire</i>					
Michael E. Bossé	M	588 rue Principale St, Clair, NB E7A 2G9	248	E	
Josée Lang	F	6 rue des Pins St, Clair, NB E7A 2E7	244	E	
Patrick P. Long	M	615 av des Érables Ave, Clair, NB E7A 2B9	158		inc./sort.
Marcel Michaud	M	2 av 6ième Av, Clair, NB E7A 2L2	156		inc./sort.
Jacques (Canard) Ouellette	M	611 rue Principale St, Clair, NB E7A 2H1	140		inc./sort.
Marc R. Long	M	685 rue Principale St, Clair, NB E7A 2H3	186	E	
Josée Richard	F	32 av 4ième Ave, Clair, NB E7A 2B3	273	E	
<i>Councillor/Conseiller(ère)</i>					

TOWN OF DALHOUSIE (ville)

MAY 14, 2012 MUNICIPAL ELECTIONS / ÉLECTIONS MUNICIPALES DU 14 MAI 2012

Date of Incorporation / Date d'incorporation

OCTOBER 4, 1905 / LE 4 OCTOBRE 1905

Number of Seats / Nombre de sièges

1 Mayor/maire

6 councillors at large/conseiller(ère)s généraux(ales)

Polling Divisions / Sections de vote

9

CANDIDATE CANDIDAT(E)	SEX SEXE	ADDRESS ADRESSE	VOTES RECEIVED VOTES OBTENUS	ELECTED ÉLU(E)	INCUMBENT SORTANT(E)
Clem Tremblay	M	346 av Dillon Ave, Dalhousie, NB E8C 1N6 <i>Mayor/Maire</i>	accl.	E	inc./sort.
Rhéal Allain	M	262 rue Tremblay St, Dalhousie, NB E8C 2N8 <i>Councillor/Conseiller(ère)</i>	288		
Roland Dumont	M	285 rue King St, Dalhousie, NB E8C 1Y8	728	E	inc./sort.
Gail Fearon	F	316 rue Princess St, Dalhousie, NB E8C 2G1	851	E	
Edward (Ed) Fontaine	M	231 rue Petersen St, Dalhousie, NB E8C 2E1	386		
Daniel Edward Harquail	M	313 rue Birch Grove St, Dalhousie, NB E8C 1E8	688	E	
Robert (Bob) Harquail	M	305 Harquail Lane, Dalhousie, NB E8C 1X7	578		inc./sort.
Kevin J.T. Lavigne	M	153 rue D'Astous St, Dalhousie, NB E8C 1L8	613		
Jacqueline Leclair	F	533 rue Cameron St, Dalhousie, NB E8C 1J7	776	E	
Anthony (Andy) Letourneau	M	120 Letourneau Lane, Dalhousie, NB E8C 1Z4	633	E	inc./sort.
Michael D. Maloney	M	332 rue Adelaide St, Dalhousie, NB E8C 1A2	413		
Alaina Noël	F	537 rue Queen St, Dalhousie, NB E8C 2G7	292		inc./sort.
Kenny Savoie	M	408 rue Nelson St, Dalhousie, NB E8C 2B8	583		
Jane Marie Sutton	F	152 rue Allain St, Dalhousie, NB E8C 1B9	487		
Peter Thorne	M	405 rue Wallace St, Dalhousie, NB E8C 2W2	733	E	
Gail Walsh	F	541 rue Cameron St, Dalhousie, NB E8C 1J7	430		
Ricki A. Williams	M	279 rue Victoria St, Dalhousie, NB E8C 2T7	473		

DIEPPE (city/cité)

MAY 14, 2012 MUNICIPAL ELECTIONS / ÉLECTIONS MUNICIPALES DU 14 MAI 2012

Date of Incorporation / Date d'incorporation
Number of Seats / Nombre de sièges

JANUARY 1, 1952 / LE 1 JANVIER 1952

1 Mayor/maire
3 councillors at large/conseiller(ère)s généraux(ales)
5 councillors by ward/conseiller(ère)s de quartier
36

Polling Divisions / Sections de vote

CANDIDATE CANDIDAT(E)	SEX SEXE	ADDRESS ADRESSE	VOTES RECEIVED VOTES OBTENUS	ELECTED ÉLU(E)	INCUMBENT SORTANT(E)
Hélène Boudreau	F	16 rle Claudette, Dieppe, NB E1A 8A7	3438		
Yvon Lapierre	M	293 ch Chartersville Rd, Dieppe, NB E1A 1K5	4005	E	
Dave Maltais	M	535 rue Alphé St, Dieppe, NB E1A 6W6	1342		
<i>Councillor At Large/Conseiller(ère) Général(e)</i>					
Yvon Comeau	M	369 rue Avant Garde St, Dieppe, NB E1A 5E5	3104		inc./sort.
Jody Dallaire	F	368 av Eunice Ave, Dieppe, NB E1A 5V6	5604	E	inc./sort.
Jean J. Gaudet	M	244 rue des Copains St, Dieppe, NB E1A 1A4	4456	E	inc./sort.
Francis R. LeBlanc	M	259 rue Gaspé St, Dieppe, NB E1A 5C9	3741		
Jordan E. Nowlan	M	137 ch Chartersville Rd, Dieppe, NB E1A 1K2	5055	E	
<i>Councillor Ward 1/Conseiller(ère) Quartier 1</i>					
Jean-Marc Brideau	M	252 rue Gaspé St, Dieppe, NB E1A 5E1	569	E	
Jean (J.J.) Doiron	M	346 rue Belliveau St, Dieppe, NB E1A 6T5	295		
William Bill Malenfant	M	705 rue Laurier St, Dieppe, NB E1A 1Z3	199		
<i>Councillor Ward 2/Conseiller(ère) Quartier 2</i>					
Jean-Claude Cormier	M	24 ch Chartersville Rd, Dieppe, NB E1A 1K1	799	E	
Paul J.L. LeBlanc	M	268 av Acadie Ave, Dieppe, NB E1A 6T2	542		inc./sort.
<i>Councillor Ward 3/Conseiller(ère) Quartier 3</i>					
Paul N. Belliveau	M	473 rue Isabelle St, Dieppe, NB E1A 6H9	1346	E	inc./sort.
Alain Haché	M	178 rue Rouse St, Dieppe, NB E1A 6A1	1117		
<i>Councillor Ward 4/Conseiller(ère) Quartier 4</i>					
Fred Pellerin	M	498 ch Chartersville St, Dieppe, NB E1A 1K6	684		
Ernest Thibodeau	M	168 crois Valmont Cres, Dieppe, NB E1A 1N2	1492	E	
<i>Councillor Ward 5/Conseiller(ère) Quartier 5</i>					
Roger J. LeBlanc	M	67 rue Marcellin St, Dieppe, NB E1A 7T7	accl.	E	

VILLAGE OF DOAKTOWN / VILLAGE DE DOAKTOWN
MAY 14, 2012 MUNICIPAL ELECTIONS / ÉLECTIONS MUNICIPALES DU 14 MAI 2012

Date of Incorporation / Date d'incorporation
Number of Seats / Nombre de sièges
Polling Divisions / Sections de vote

NOVEMBER 9, 1966 / LE 9 NOVEMBRE 1966
1 Mayor/maire
4 councillors at large/conseiller(ère)s généraux(ales)
2

CANDIDATE CANDIDAT(E)	SEX SEXE	ADDRESS ADRESSE	VOTES RECEIVED VOTES OBTENUS	ELECTED ÉLU(E)	INCUMBENT SORTANT(E)
Beverly K. Gaston	M	11 rue Russell and Swim St, Doaktown, NB E9C 1N3	313	E	
Charles E. Stewart	M	374 rue Main St, Doaktown, NB E9C 1E4	215		inc./sort.
<i>Mayor/Maire</i>					
Wanda L. Amos	F	7 ch Storeytown Rd, Doaktown, NB E9C 1R5	272		
Wayne N. Fowler	M	29 Mitchell Lane, Doaktown, NB E9C 1J1	297	E	inc./sort.
Paul M. Gillespie	M	88 rue Main St, Doaktown, NB E9C 1A2	319	E	inc./sort.
Lester H. Logan	M	342 rue Main Street, Unit(é) 2, Doaktown, NB E9C 1E3	119		
Jeff D. Porter	M	52 ch South Rd, Doaktown, NB E9C 1H1	305	E	
Carl R. Price	M	279 ch Storeytown Rd, Doaktown, NB E9C 1S9	283		inc./sort.
Tanya Jane Robichaud	F	100 ch Hazelton Rd, Doaktown, NB E9C 1N6	329	E	

VILLAGE OF DORCHESTER / VILLAGE DE DORCHESTER

MAY 14, 2012 MUNICIPAL ELECTIONS / ÉLECTIONS MUNICIPALES DU 14 MAI 2012

Date of Incorporation / Date d'incorporation
 Number of Seats / Nombre de sièges
 Polling Divisions / Sections de vote

NOVEMBER 19, 1966 / LE 19 NOVEMBRE 1966
 1 Mayor/maire
 4 councillors at large/conseiller(ère)s généraux(ales)
 1

CANDIDATE CANDIDAT(E)	SEX SEXE	ADDRESS ADRESSE	VOTES RECEIVED VOTES OBTENUS	ELECTED ÉLU(E)	INCUMBENT SORTANT(E)
Jerome Simon Bear	M	11 rue Water St, Dorchester, NB E4K 3A2 <i>Mayor/Maire</i>	accl.	E	
Robert Corkerton	M	108 ch Woodlawn Rd, Dorchester, NB E4K 3A9 <i>Councillor/Conseiller(ère)</i>	accl.	E	inc./sort.
Grant E. MacDonald	M	12 rue Church St, Dorchester, NB E4K 2X7	accl.	E	inc./sort.
Susan D. MacDonald	F	4927 rue Main St, Dorchester, NB E4K 2Y2	accl.	E	
Kim M. MacLeod	F	5 rue Water St, Dorchester, NB E4K 3A2	accl.	E	inc./sort.

DRUMMOND (village)

MAY 14, 2012 MUNICIPAL ELECTIONS / ÉLECTIONS MUNICIPALES DU 14 MAI 2012

Date of Incorporation / Date d'incorporation

JULY 19, 1967 / LE 19 JUILLET 1967

Number of Seats / Nombre de sièges

1 Mayor/maire

4 councillors at large/conseiller(ère)s généraux(ales)

Polling Divisions / Sections de vote

2

CANDIDATE CANDIDAT(E)	SEX SEXE	ADDRESS ADRESSE	VOTES RECEIVED VOTES OBTENUS	ELECTED ÉLU(E)	INCUMBENT SORTANT(E)
Jacques Laforest	M	1394 ch Tobique Rd, Drummond, NB E3Y 1H7	127		
Cyril Rioux	M	1500 rue Tobique Rd, Drummond, NB E3Y 2P2	295	E	inc./sort.
<i>Mayor/Maire</i>					
Gilles Beaulieu	M	126 ch Drummond Station Rd, Drummond, NB E3Y 1W3	244	E	inc./sort.
Donald Martin	M	109 rue Martin St, Drummond, NB E3Y 2E2	323	E	inc./sort.
Jean-Yves Proulx	M	120 ch Drummond Station Rd, Drummond, NB E3Y 1W3	213		
France Roussel	M	130 rue Centrale St, Drummond, NB E3Y 1M9	320	E	inc./sort.
Michel St-Amand	M	117 rue des Érables St, Drummond, NB E3Y 1R8	333	E	inc./sort.
<i>Councillor/Conseiller(ère)</i>					

EDMUNDSTON (city/cité)

MAY 14, 2012 MUNICIPAL ELECTIONS / ÉLECTIONS MUNICIPALES DU 14 MAI 2012

Date of Incorporation / Date d'incorporation

JANUARY 1, 1998 / LE 1 JANVIER 1998

Number of Seats / Nombre de sièges

1 Mayor/maire

8 councillors by ward/conseiller(ère)s de quartier

Polling Divisions / Sections de vote

41

CANDIDATE CANDIDAT(E)	SEX SEXE	ADDRESS ADRESSE	VOTES RECEIVED VOTES OBTENUS	ELECTED ÉLU(E)	INCUMBENT SORTANT(E)
Jacques (P.) Martin	M	1480 rue Principale St, Saint-Basile, NB E7C 1M4	3407		inc./sort.
Cyrille Simard	M	30 av du Bourg Ave, Unit(e) 304, Edmundston, NB E3V 4G7	5276	E	
<i>Councillor Ward 1/Conseiller(ère) Quartier 1</i>					
André Lang	M	286 ch Olivier-Boucher Rd, Edmundston, NB E3V 4L5	1097	E	inc./sort.
Réal Morneau	M	26 rue Michaud, Saint-Jacques, NB E7B 1M3	628		
Aldéo D. Nadeau	M	15 rue Fraser St, Edmundston, NB E7B 1J2	756		inc./sort.
Michel Serry	M	41 rue Demers St, Saint-Jacques, NB E7B 1E8	829		
Gerard St-Onge	M	378 rue Principale St, Saint-Jacques, NB E7B 1X7	643		
Guy A. Voyer	M	31 rue Michaud St, Saint-Jacques, NB E7B 1M2	884	E	
<i>Councillor Ward 2/Conseiller(ère) Quartier 2</i>					
Ben Beaulieu	M	1397 rue Principale St, Edmundston, NB E7C 1M5	909		inc./sort.
Daniel Boucher	M	287 ch du Pouvoir Rd, Edmundston, NB E3V 2Y6	421		
Armand (Mun) Levesque	M	24 av Thibodeau Ave, Edmundston, NB E3V 4B5	888		
Marc Marquis	M	280 ch des Lavoie Rd, Saint-Basile, NB E7C 2A2	244		
Denis M. Pelletier	M	260 ch du Pouvoir Rd, Edmundston, NB E3V 2Y7	1056	E	inc./sort.
Camille Roy	M	102 rue Principale St, Saint-Basile, NB E7C 1H3	984	E	
<i>Councillor Ward 3/Conseiller(ère) Quartier 3</i>					
Martin (Tin) Albert	M	21 rue Leblond St, Edmundston, NB E3V 4K2	1044	E	inc./sort.
Samar Effendi	F	46 rue Vimy St, Edmundston, NB E3V 1B3	931		
Gérald G. Morneau	M	80 av 47ième Ave, NB Edmundston, NB E3V 3C4	969	E	inc./sort.
Michael (Bauble) Plourde	M	56 rue Leblond St, Edmundston, NB E3V 4L2	526		
<i>Councillor Ward 4/Conseiller(ère) Quartier 4</i>					
Marcel Chamberland	M	36 rue de l'Église St, Edmundston, NB E3V 1J2	122		
Michel Dubé	M	566 rue St-François St, Edmundston, NB E3V 1H3	818		inc./sort.
Charles E. Fournier	M	35 rue Lainey St, Edmundston, NB E3V 1L5	869	E	
Jean-Guy Marquis	M	957 rue St-François St, Edmundston, NB E3V 4P7	844	E	inc./sort.
Eric McGuire	M	575 ch Canada Rd, Edmundston, NB E3V 1W3	736		

VILLAGE OF EEL RIVER CROSSING / VILLAGE DE EEL RIVER CROSSING
MAY 14, 2012 MUNICIPAL ELECTIONS / ÉLECTIONS MUNICIPALES DU 14 MAI 2012

Date of Incorporation / Date d'incorporation
Number of Seats / Nombre de sièges
Polling Divisions / Sections de vote

NOVEMBER 9, 1966 / LE 9 NOVEMBRE 1966
1 Mayor/maire
4 councillors at large/conseiller(ère)s généraux(ales)
3

CANDIDATE CANDIDAT(E)	SEX SEXE	ADDRESS ADRESSE	VOTES RECEIVED VOTES OBTENUS	ELECTED ÉLU(E)	INCUMBENT SORTANT(E)
Denis Savoie	M	38 rue Savoie St, Eel River Crossing, NB E8E 1T8 <i>Mayor/Maire</i>	accl.	E	inc./sort.
Laurent Hachey	M	11 rue Cayouette St, Eel River Crossing, NB E8E 1N9 <i>Councillor/Conseiller(ère)</i>	accl.	E	inc./sort.
Francois Levesque	M	51 rue Principale St, Eel River Crossing, NB E8E 1S2	accl.	E	inc./sort.
Rhéal Joseph Pelletier	M	54 rue Principale St, Eel River Crossing, NB E8E 1T1	accl.	E	inc./sort.
Manon Savoie	F	32 rue de l'Anse St, Eel River Crossing, NB E8E 1R4	accl.	E	inc./sort.

FLORENCEVILLE-BRISTOL (town/ville)

MAY 14, 2012 MUNICIPAL ELECTIONS / ÉLECTIONS MUNICIPALES DU 14 MAI 2012

Date of Incorporation / Date d'incorporation

JULY 1, 2008 / LE 1 JUILLET 2008

Number of Seats / Nombre de sièges

1 Mayor/maire

6 councillors by ward/conseiller(ère)s de quartier

Polling Divisions / Sections de vote

4

CANDIDATE CANDIDAT(E)	SEX SEXE	ADDRESS ADRESSE	VOTES RECEIVED VOTES OBTENUS	ELECTED ÉLU(E)	INCUMBENT SORTANT(E)
<i>Mayor/Maire</i>					
Susan J. Bushby	F	5 crois Russet Cres, Florenceville-Bristol, NB E7L 2X3	165		
Karl E. Curtis	M	4677 ch Juniper Rd, Florenceville-Bristol, NB E7L 2J8	303	E	
Joyce A. Trafford	F	29 Riverview Dr, Florenceville-Bristol, NB E1L 3L7	75		
<i>Councillor Ward 1/Conseiller(ère) Quartier 1</i>					
Elizabeth D. Campbell	F	39 ch Curtis Rd, Florenceville-Bristol, NB E7L 2E5	accl.	E	
Daniel W. Guest	M	11 rue School St, Florenceville-Bristol, NB E7L 2G1	accl.	E	
Janice M. Kinney	F	4695 ch Juniper Rd, Florenceville-Bristol, NB E7L 2J7	accl.	E	
<i>Councillor Ward 2/Conseiller(ère) Quartier 2</i>					
Michael Leo Austin	M	170 ch Hume Rd, Florenceville-Bristol, NB E7L 3L2	51		
Cindy A.T. Chamberland	F	8592 rue Main St, Florenceville-Bristol, NB E7L 4J6	40		
Thomas J. Davidson	M	11 Mc Isaac Dr, Florenceville-Bristol, NB E7L 3H8	158	E	
Nancy Whyte McCauley	F	381 Riverview Dr, Florenceville-Bristol, NB E7L 3N1	203	E	inc./sort.
Rick Pryde	M	272 Riverview Dr, Florenceville-Bristol, NB E7L 3M3	197	E	

THE CITY OF FREDERICTON (cité)

MAY 14, 2012 MUNICIPAL ELECTIONS / ÉLECTIONS MUNICIPALES DU 14 MAI 2012

Date of Incorporation / Date d'incorporation

MARCH 30, 1848 / LE 30 MARS 1848

Number of Seats / Nombre de sièges

1 Mayor/maire

Polling Divisions / Sections de vote

12 councillors by ward/conseiller(ère)s de quartier
109

CANDIDATE CANDIDAT(E)	SEX SEXE	ADDRESS ADRESSE	VOTES RECEIVED VOTES OBTENUS	ELECTED ÉLU(E)	INCUMBENT SORTANT(E)
Matthew Hayes	M	340 rue Connaught St, Unit(é) 4, Fredericton, NB E3B 2B4	6072		
Brad Woodside	M	25 Carrington Lane, Fredericton, NB E3A 5R5	10309	E	inc./sort.
Dan R. Keenan	M	237 Manresa Dr, Fredericton, NB E3A 9S9	accl.	E	inc./sort.
Joe Fisher	M	137 crois Barton Cres, Fredericton, NB E3A 4Z6	434		
Bruce Grandy	M	19 Sierra Dr, Fredericton, NB E3A 5K3	1312	E	inc./sort.
Mike O'Brien	M	592 rue Broad St, Fredericton, NB E3A 2L8	accl.	E	inc./sort.
Phil S. Ackerson	M	590 av MacLaren Ave, Fredericton, NB E3A 3K8	238		
Eric W. Megarity	M	50 rue Ashfield St, Fredericton, NB E3A 3E9	954	E	inc./sort.
Steven Hicks	M	25 rue Coronation St, Fredericton, NB E3A 4K5	949	E	inc./sort.
Gaetan R. Savoie	M	110 Millridge Lane, Fredericton, NB E3A 0S7	277		
André Faust	M	189 tsse Ross Terr, Fredericton, NB E3A 8E5	26		
Marilyn K. Kerton	F	18 rue Davenport St, Fredericton, NB E3A 3W5	503	E	inc./sort.
Ian LeTourneau	M	61 Watters Dr, Fredericton, NB E3A 3S9	93		
Charlotte Burhoe	F	39 cour Colebrook Ct, Fredericton, NB E3B 5T4	472		
Scott McConaghy	M	385 ch Wetmore Rd, Fredericton, NB E3B 5L4	997	E	inc./sort.
A.M. (Sandy) DiGiacinto	M	222 crois Topcliff Cres, Fredericton, NB E3B 4P9	526		
Greg Ericson	M	175 Southampton Dr, Fredericton, NB E3B 4T5	701	E	

<i>Councillor Ward 9/Conseiller(ère) Quartier 9</i>						
	M	807 rue Mitchell St, Fredericton, NB E3B 6E8		accl.	E	inc./sort.
Stephen A. Chase	M	807 rue Mitchell St, Fredericton, NB E3B 6E8				
<i>Councillor Ward 10/Conseiller(ère) Quartier 10</i>						
Marven Grant	M	620 rue Chestnut St, Fredericton, NB E3B 3W2		279		
Ryan S. Jacobson	M	226 av Odell Ave, Fredericton, NB E3B 2L5		330		
Stephen T. Kelly	M	35 cour Brookmount Crt, Fredericton, NB E3B 2N4		357		inc./sort.
Leah Levac	F	139 rue Saunders St, Fredericton, NB E3B 1N4		646	E	
Courtney Mills	F	572 rue Chestnut St, Fredericton, NB E3B 3W2		121		
<i>Councillor Ward 11/Conseiller(ère) Quartier 11</i>						
Misty McLaughlin	F	669 rue Scully St, Fredericton, NB E3B 1V3		238		
Tim Rattenbury	M	746 rue George St, Fredericton, NB E3B 1K5		245		
Kate Rogers	F	3 rue Lansdowne St, Fredericton, NB E3B 1T1		705	E	
<i>Councillor Ward 12/Conseiller(ère) Quartier 12</i>						
David A.J. Kelly	M	128 ch Golf Club Rd, Fredericton, NB E3B 5M6		1396	E	inc./sort.
Cindy D. Miles	F	140 cour Coburn Crt, Fredericton, NB E3B 7A6		996		

VILLAGE OF FREDERICTON JUNCTION / VILLAGE DE FREDERICTON JUNCTION
MAY 14, 2012 MUNICIPAL ELECTIONS / ÉLECTIONS MUNICIPALES DU 14 MAI 2012

Date of Incorporation / Date d'incorporation
Number of Seats / Nombre de sièges
Polling Divisions / Sections de vote

NOVEMBER 9, 1966 / LE 9 NOVEMBRE 1966
1 Mayor/maire
4 councillors at large/conseiller(ère)s généraux(ales)
2

CANDIDATE CANDIDAT(E)	SEX SEXE	ADDRESS ADRESSE	VOTES RECEIVED VOTES OBTENUS	ELECTED ÉLU(E)	INCUMBENT SORTANT(E)
Gary W. Mersereau	M	165 Sunbury Dr, Fredericton Junction, NB E5L 1R5 <i>Mayor/Maire</i>	accl.	E	inc./sort.
John B. Bigger	M	251 Sunbury Dr, Fredericton Junction, NB E5L 1S3 <i>Councillor/Conseiller(ère)</i>	171	E	inc./sort.
Lonnie W. Daley	M	56 ch Prides Landing Rd, Fredericton Junction, NB E5L 1Y2	138	E	inc./sort.
Kendra L. Harris	F	145 Riverside Dr, Fredericton Junction, NB E5L 1V6	103		
Mark K. Mersereau	M	31 ch Prides Landing Rd, Fredericton Junction, NB E5L 1Y1	160	E	
James Webb	M	104 ch Diamond Square Rd, Fredericton Junction, NB E5L 1V3	166	E	inc./sort.

VILLAGE OF GAGETOWN / VILLAGE DE GAGETOWN
MAY 14, 2012 MUNICIPAL ELECTIONS / ÉLECTIONS MUNICIPALES DU 14 MAI 2012

Date of Incorporation / Date d'incorporation
Number of Seats / Nombre de sièges
Polling Divisions / Sections de vote

NOVEMBER 9, 1966 / LE 9 NOVEMBRE 1966
1 Mayor/maire
4 councillors at large/conseiller(ère)s généraux(ales)
2

CANDIDATE CANDIDAT(E)	SEX SEXE	ADDRESS ADRESSE	VOTES RECEIVED VOTES OBTENUS	ELECTED ÉLU(E)	INCUMBENT SORTANT(E)
Michael Blaney	M	57 ch Tilley Rd, Gagetown, NB E5M 1A9	202	E	
John Tarrel	M	167 ch Tilley Rd, Gagetown, NB E5M 1H5	130		
<i>Mayor/Maire</i>					
Gene Brooks	M	53 rue Babbit St, Gagetown, NB E5M 1C7	156		inc./sort.
Frank John G. Massoeurs	M	16 ch Warren Rd, Gagetown, NB E5M 1K4	168	E	inc./sort.
Robert (Bob) P. McDowell	M	168 ch Tilley Rd, Gagetown, NB E5M 1H7	121		inc./sort.
Janice A. Perry	F	15 Chapman Lane, Gagetown, NB E5M 1G5	219	E	inc./sort.
Derek Pleadwell	M	23 rue Front St, Gagetown, NB E5M 1A2	263	E	
Anthony T. Ratliffe	M	35 ch Tilley Rd, Gagetown, NB E5M 1A7	160	E	

* Before May 23, 2012 recount at the Municipal Returning Office. The results can be found in section F of this report.

* Avant le second dépouillement au bureau du directeur du scrutin le 23 mai 2012. Les résultats se trouvent à la partie F du présent rapport.

GRAND BAY - WESTFIELD (town/ville)

MAY 14, 2012 MUNICIPAL ELECTIONS / ÉLECTIONS MUNICIPALES DU 14 MAI 2012

Date of Incorporation / Date d'incorporation

JANUARY 1, 1998 / LE 1 JANVIER 1998

Number of Seats / Nombre de sièges

1 Mayor/maire

5 councillors at large/conseiller(ère)s généraux(ales)

Polling Divisions / Sections de vote

10

CANDIDATE CANDIDAT(E)	SEX SEXE	ADDRESS ADRESSE	VOTES RECEIVED VOTES OBTENUS	ELECTED ÉLU(E)	INCUMBENT SORTANT(E)
Grace Losier	F	12 Evergreen Dr, Grand Bay-Westfield, NB E5K 2A6 <i>Mayor/Maire</i>	accl.	E	inc./sort.
David R. Calvin	M	2 ch Highland Rd, Grand Bay-Westfield, NB E5K 1A7 <i>Councillor/Conseiller(ère)</i>	997	E	inc./sort.
Beverley A. Day	F	27 Majestic Dr, Grand Bay-Westfield, NB E5K 2W1	997	E	inc./sort.
Steve D. Evans	M	29 ch Epworth Park Rd, Grand Bay-Westfield, NB E5K 1W1	1021	E	
Michael Bruce Likely	M	17 Rosemere Dr, GrandBay-Westfield NB E5K 1Y3	1160	E	inc./sort.
Diane E. McGowan	F	10 crois Sandlewood Cres, Grand Bay-Westfield, NB E5K 2X4	936	E	inc./sort.
H. Ryan Snodgrass	M	2 Majestic Dr, Grand Bay-Westfield, NB E5K 2V6	956	E	

GRAND MANAN (village)

MAY 14, 2012 MUNICIPAL ELECTIONS / ÉLECTIONS MUNICIPALES DU 14 MAI 2012

Date of Incorporation / Date d'incorporation

MAY 8, 1995 / LE 8 MAI 1995

Number of Seats / Nombre de sièges

1 Mayor/maire

9 councillors at large/conseiller(ère)s généraux(ales)

Polling Divisions / Sections de vote

7

CANDIDATE CANDIDAT(E)	SEX SEXE	ADDRESS ADRESSE	VOTES RECEIVED VOTES OBTENUS	ELECTED ÉLU(E)	INCUMBENT SORTANT(E)
Philman L. Green	M	29 ch Ingalls Head Rd, Grand Manan, NB E5G 3G3	274		
Dennis C. Greene	M	1153 Route 776, Grand Manan, NB E5G 4E9	490	E	inc./sort.
Peter Wilcox	M	2476 Route 776, Grand Manan, NB E5G 4H4	387		
<i>Councillor At Large/Conseiller(ère) Général(e)</i>					
Jane J.E Cary	F	3 rue Green St, Grand Manan, NB E5G 3B7	653	E	
Kirk L. Cheney	M	39 Route 776, Grand Manan, NB E5G 1A2	634	E	inc./sort.
Phillip D. Ellis (Jr)	M	267 ch Hill Rd, Grand Manan, NB E5G 1E4	771	E	inc./sort.
Ron S. Ford	M	4 ch Pettes Cove Rd, Grand Manan, NB E5G 1A7	393		
Maurice W. Green	M	1060 Route 776, Grand Manan, NB E5G 4M1	642	E	inc./sort.
Raima T. Green	F	125 ch Ingalls Head Rd, Grand Manan, NB E5G 3G5	246		
Stuart A. Green	M	125 ch Ingalls Head Rd, Grand Manan, NB E5G 3G5	455		
Sharon R. Greenlaw	F	102 ch Dock Rd, Grand Manan, NB E5G 4B6	350		
Mark A. Ingersoll	M	42 ch Shore Rd, Grand Manan, NB E5G 3E6	674	E	inc./sort.
Morton J. Ingersoll	M	8 ch Gordon Rd, Grand Manan, NB E5G 3E4	497		
Bonnie H. Morse	F	101 ch Ingalls Head Rd, Grand Manan, NB E5G 3G3	681	E	
Robert C. Moses	M	19 Dexters Lane, Grand Manan, NB E5G 3A6	742	E	
Dennis (Pete) J. Sesplankis	M	8 Moses Lane, Grand Manan, NB E5G 4E5	626	E	
Wayne H. Sturgeon	M	1919 Route 776, Grand Manan, NB E5G 3H1	514		inc./sort.
Jayne B. Turner	F	58 ch Red Point Rd, Grand Manan, NB E5G 4J2	696	E	

Plebiscite Question / Question soumise au plébiscite:

Should the Council of the Village of Grand Manan ask the Government of New Brunswick to remove the fare to travel on the ferry to and from the mainland?

Le conseil municipal du Village de Grand Manan devrait-il demander au gouvernement du Nouveau-Brunswick de retirer les droits de traversée

à partir de l'île jusqu'à la partie continentale de la province?

YES/OUI	556	E
NO/NON	511	

GRANDE-ANSE (village)

MAY 14, 2012 MUNICIPAL ELECTIONS / ÉLECTIONS MUNICIPALES DU 14 MAI 2012

Date of Incorporation / Date d'incorporation

MARCH 15, 1968 / LE 15 MARS 1968

Number of Seats / Nombre de sièges

1 Mayor/maire

4 councillors at large/conseiller(ère)s généraux(ales)

Polling Divisions / Sections de vote

2

CANDIDATE CANDIDAT(E)	SEX SEXE	ADDRESS ADRESSE	VOTES RECEIVED VOTES OBTENUS	ELECTED ÉLU(E)	INCUMBENT SORTANT(E)
Yves Létourneau	M	343 rue des Caps St, Grande-Anse, NB E8N 1C4	276	E	
Roméo Thériault	M	145 rue Acadie St, Grande-Anse, NB E8N 1A3	172		inc./sort.
<i>Mayor/Maire</i>					
Gino Benoit	M	378 rue Esna St, Grande-Anse, NB E8N 1J2	156		inc./sort.
Anne Landry	F	342 rue Acadie St, Grande-Anse, NB E8N 1C1	273	E	
Benoît Leger	M	393 rue Acadie St, Grande-Anse, NB E8N 1E2	76		inc./sort.
Louise LeGresley	F	381 rue Acadie St, Grande-Anse, NB E8N 1C8	395	E	
Eric Miller	M	344 rue Esna St, Grande-Anse, NB E8N 1J2	141		
Philippe Poirier	M	300 rue Acadie St, Grande-Anse, NB E8N 1C1	303	E	
Gaëtan J. Thériault	M	317 rue Dugas St, Grande-Anse, NB E8N 1J5	370	E	
<i>Councillor/Conseiller(ère)</i>					

GRAND FALLS / GRAND-SAUT (town/ville)

MAY 14, 2012 MUNICIPAL ELECTIONS / ÉLECTIONS MUNICIPALES DU 14 MAI 2012

Date of Incorporation / Date d'incorporation

APRIL 23, 1890 / LE 23 AVRIL 1890

Number of Seats / Nombre de sièges

1 Mayor/maire

8 councillors by ward/conseiller(ère)s de quartier

Polling Divisions / Sections de vote

13

CANDIDATE CANDIDAT(E)	SEX SEXE	ADDRESS ADRESSE	VOTES RECEIVED VOTES OBTENUS	ELECTED ÉLU(E)	INCUMBENT SORTANT(E)
Marcel Deschênes	M	897 rue Main St, Grand-Sault/Grand Falls, NB E3Z 2X1	1157		inc./sort.
Richard Keeley	M	654 av Burpee Ave, Grand-Sault/Grand Falls, NB E3Z 2L5	1385	E	
Denise Lagacé Rioux	F	601 rue Main St, Grand-Sault/Grand Falls, NB E3Z 3C6	561		
<i>Councillor Ward North/Conseiller(ère) Quartier Nord</i>					
Lee Chamberland	M	110 rue Belaire St, Grand-Sault/Grand Falls, NB E3Y 1A8	682		inc./sort.
Jacques LaFrance	M	344 rue McCormick St, Grand-Sault/Grand Falls, NB E3Y 0B4	758	E	inc./sort.
Gildard Lavoie	M	305 rue Vétéran St, Grand-Sault/Grand Falls, NB E3Y 1E5	723		
Michel (Rocky) Ouellette	M	196 rue Godbout St, Grand-Sault/Grand Falls, NB E3Y 1C2	856	E	inc./sort.
Renaud Ouellette	M	264 rue Vétéran St, Grand-Sault/Grand Falls, NB E3Y 1C8	910	E	
Arthelin Y. Rossignol	M	83 rue McClure St, Grand-Sault/Grand Falls, NB E3Y 1B2	773	E	inc./sort.
<i>Councillor Ward South/Conseiller(ère) Quartier Sud</i>					
John Bellefleur	M	327 ch Portage Rd, Grand-Sault/Grand Falls, NB E3Z 1M1	1178	E	
Jean-Guy (Ton) Laforge	M	27 rue Lafrance St, Grand-Sault/Grand Falls, NB E3Z 1B1	536		
Robert L. Levesque	M	623 av 4ième Ave, Grand-Sault/Grand Falls, NB E3Z 1A1	487		
Rino Long	M	308 rue Chapel St, Grand-Sault/Grand Falls, NB E3Z 2M4	1250	E	inc./sort.
Harry A. MacPhail	M	627 av Burpee Ave, Grand-Sault/Grand Falls, NB E3Z 2L4	1056	E	
Jean-Paul (JP) Proulx	M	113 rue Victoria St, Grand-Sault/Grand Falls, NB E3Z 3B6	1199	E	

HAMPTON (town/ville)

MAY 14, 2012 MUNICIPAL ELECTIONS / ÉLECTIONS MUNICIPALES DU 14 MAI 2012

Date of Incorporation / Date d'incorporation

NOVEMBER 9, 1966 / LE 9 NOVEMBRE 1966

Number of Seats / Nombre de sièges

1 Mayor/maire

4 councillors at large/conseiller(ère)s généraux(ales)

Polling Divisions / Sections de vote

9

CANDIDATE CANDIDAT(E)	SEX SEXE	ADDRESS ADRESSE	VOTES RECEIVED VOTES OBTENUS	ELECTED ÉLU(E)	INCUMBENT SORTANT(E)
Hugh J. Baird	M	153 cour Demille Crt, Hampton, NB E5N 2E5	384		
Ken Chorley	M	18 rue Mott St, Hampton, NB E5N 5S1	1322	E	inc./sort.
<i>Mayor/Maire</i>					
Peter T. Behr	M	218 ch Kennebecasis River Rd, Hampton, NB E5N 6K9	960	E	inc./sort.
Dwight A. Bond	M	24 ch Dutch Point Rd, Hampton, NB E5N 5Y8	1071	E	inc./sort.
Gary Crossman	M	27 rue Barbara St, Hampton, NB E5N 5P3	1355	E	
Robert D. Doucet	M	52 av Keirstead Ave, Hampton, NB E5N 5A4	1096	E	inc./sort.
Cheryl A. Murray	F	16 av Meadow Ave, Hampton, NB E5N 5E2	840		
Chris M. Rendell	M	24 av Vernon Ave, Hampton, NB E5N 5N2	728		
<i>Councillor/Conseiller(ère)</i>					

TOWN OF HARTLAND (ville)

MAY 14, 2012 MUNICIPAL ELECTIONS / ÉLECTIONS MUNICIPALES DU 14 MAI 2012

Date of Incorporation / Date d'incorporation

Number of Seats / Nombre de sièges

Polling Divisions / Sections de vote

OCTOBER 2, 1918 / LE 2 OCTOBRE 1918

1 Mayor/maire

4 councillors at large/conseiller(ère)s généraux(ales)

2

CANDIDATE CANDIDAT(E)	SEX SEXE	ADDRESS ADRESSE	VOTES RECEIVED VOTES OBTENUS	ELECTED ÉLU(E)	INCUMBENT SORTANT(E)
David W. Gormley	M	5 rue Caletton St, Hartland, NB E7P 2C8	100		
J. Craig Melanson	M	36 Rosedale Dr, Hartland, NB E7P 1M4	276	E	
<i>Mayor/Maire</i>					
Wayne D. Britton	M	9 rue York St, Hartland, NB E7P 1N5	227	E	
Tracey D. DeMerchant	F	310 rue Main St, Hartland, NB E7P 2M8	263	E	
Travis Dickinson	M	22 cour Craig Crt, Hartland, NB E7P 1L8	315	E	
Patrick Harris	M	4 rue Monty St, Hartland, NB E7P 1J6	218	E	
Roy T. Layte	M	45 rue Orser St, Hartland, NB E7P 1P3	135		inc./sort.
Daphne A. Stokoe	F	8 cour Craig Crt, Hartland, NB E7P 1L8	208		
<i>Councillor/Conseiller(ère)</i>					

VILLAGE OF HARVEY / VILLAGE DE HARVEY
MAY 14, 2012 MUNICIPAL ELECTIONS / ÉLECTIONS MUNICIPALES DU 14 MAI 2012

Date of Incorporation / Date d'incorporation
Number of Seats / Nombre de sièges
Polling Divisions / Sections de vote

NOVEMBER 9, 1966 / LE 9 NOVEMBRE 1966
1 Mayor/maire
3 councillors at large/conseiller(ère)s généraux(ales)
1

CANDIDATE CANDIDAT(E)	SEX SEXE	ADDRESS ADRESSE	VOTES RECEIVED VOTES OBTENUS	ELECTED ÉLU(E)	INCUMBENT SORTANT(E)
Winston Gamblin	M	1948 Route 3, Harvey, NB E6K 3V3 <i>Mayor/Maire</i>	accl.	E	
Richard H. Corey	M	2010 Route 3, Harvey, NB E6K 1L2 <i>Councillor/Conseiller(ère)</i>	accl.	E	inc./sort.
Ronald A. Goodine	M	10 rue Maple St, Harvey, NB E6K 2P2	accl.	E	inc./sort.
Floyd O. Thompson	M	1846 Route 3, Harvey Station, NB E6K 3E8	accl.	E	inc./sort.

VILLAGE OF HILLSBOROUGH

MAY 14, 2012 MUNICIPAL ELECTIONS / ÉLECTIONS MUNICIPALES DU 14 MAI 2012

Date of Incorporation / Date d'incorporation

NOVEMBER 9, 1966 / LE 9 NOVEMBRE 1966

Number of Seats / Nombre de sièges

1 Mayor/maire

4 councillors at large/conseiller(ère)s généraux(ales)

Polling Divisions / Sections de vote

3

CANDIDATE CANDIDAT(E)	SEX SEXE	ADDRESS ADRESSE	VOTES RECEIVED VOTES OBTENUS	ELECTED ÉLU(E)	INCUMBENT SORTANT(E)
Patrick E. Armstrong	M	45 rue Pleasant St, Hillsborough, NB E4H 3A7 <i>Mayor/Maire</i>	accl.	E	
Stephanie Carver	F	7 Duffy Lane, Hillsborough, NB E4H 2S7 <i>Councillor/Conseiller(ère)</i>	191		
George R. Forsythe	M	39 rue Kerry St, Hillsborough, NB E4H 2W3	269	E	inc./sort.
Jeff A. Jonah	M	40 rue Academy St, Unit(é) B, Hillsborough, NB E4H 2R7	239	E	
Barry E. Snider	M	14 cour Callie Crt, Hillsborough, NB E4H 0A2	278	E	
Grace A. Wilson	F	140 rue Academy St, Hillsborough, NB E4H 2R9	213		
Gary A. Woodard	M	2923 rue Main St, Hillsborough, NB E4H 2X9	181		
Grant Woodworth	M	64 Nicholas Dr, Hillsborough, NB E4H 3A1	265	E	inc./sort.

KEDGWICK (rural community/communauté rurale)

MAY 14, 2012 MUNICIPAL ELECTIONS / ÉLECTIONS MUNICIPALES DU 14 MAI 2012

Date of Incorporation / Date d'incorporation
Number of Seats / Nombre de sièges

July 1, 2012 / LE 1 JUILLET 2012

1 Mayor/maire
2 councillors at large/conseiller(ère)s généraux(ales)
4 councillors by ward/conseiller(ère)s de quartier
6

Polling Divisions / Sections de vote

CANDIDATE CANDIDAT(E)	SEX SEXE	ADDRESS ADRESSE	VOTES RECEIVED VOTES OBTENUS	ELECTED ÉLU(E)	INCUMBENT SORTANT(E)
Daniel Dubé	M	8016 Route 17, Kedgwick, NB E8B 1X2	523		
Jean Paul (JP) Savoie	M	44 rue St-François St, Kedgwick, NB E8B 1L4	779	E	
<i>Mayor/Maire</i>					
Clément Arpin	M	7467 Route 17, Kedgwick, NB E8B 1Z9	440		
Lionel (Bucket) Couturier	M	9 rue Notre Dame St, Kedgwick, NB E8B 1H2	381		
Carmen St-Pierre	F	7353 Route 17, Kedgwick Ouest, NB E8B 1W4	658	E	
Marc Talbot	M	90 ch Rang 7 et 8 Rd, Kedgwick, NB E8B 1W1	910	E	
<i>Councillor At Large/Conseiller(ère) Général(e)</i>					
<i>Councillor Ward 1/Conseiller(ère) Quartier 1</i>					
Claudia Dubé	F	4 rue Jeanne-Mance St, Kedgwick, NB E8B 1G8	120		
Josée Nancy Pitre	F	109 Route 265, Kedgwick River, NB E8B 1R2	193	E	
<i>Councillor Ward 2/Conseiller(ère) Quartier 2</i>					
Marcel Beaulieu	M	3 rue Restigouche St, Kedgwick, NB E8B 1J6	77		
Maurice Dion	M	3 rue du Parc St, Kedgwick, NB E8B 1E2	149	E	
Marcel Paquet	M	39 ch Rang 7 et 8 St, Kedgwick, NB E9B 1V8	121		
<i>Councillor Ward 3/Conseiller(ère) Quartier 3</i>					
Éric Gagnon	M	6 Chassé, Kedgwick Ouest, NB E8B 1S1	accl.	E	
<i>Councillor Ward 4/Conseiller(ère) Quartier 4</i>					
Michel Leonard	M	28 ch Gallant Rd, Kedgwick Sud, NB E8B 1S6	180	E	
Reginald Lurette	M	24 ch Lurette St, Kedgwick Sud, NB E9B 1T2	158		

VILLAGE OF LAC BAKER
MAY 14, 2012 MUNICIPAL ELECTIONS / ÉLECTIONS MUNICIPALES DU 14 MAI 2012

Date of Incorporation / Date d'incorporation
Number of Seats / Nombre de sièges
Polling Divisions / Sections de vote

OCTOBER 2, 1967 / LE 2 OCTOBRE 1967
1 Mayor/maire
4 councillors at large/conseiller(ère)s généraux(ales)
1

CANDIDATE CANDIDAT(E)	SEX SEXE	ADDRESS ADRESSE	VOTES RECEIVED VOTES OBTENUS	ELECTED ÉLU(E)	INCUMBENT SORTANT(E)
Alpha Nadeau	M	128 ch de La Pointe Rd, Lac Baker, NB E7A 1J2 <i>Mayor/Maire</i>	accl.	E	
Conrad Banville	M	1207 ch de l'Église Rd, Lac Baker, NB E7A 1L8 <i>Councillor/Conseiller(ère)</i>	accl.	E	
Raymond Gagné	M	539 ch de l'Église Rd, Lac Baker, NB E7A 1J6	accl.	E	
Max Michaud	M	1204 ch de l'Église Rd, Lac Baker, NB E7A 1L9	accl.	E	
Danny Nadeau	M	5276 Route 120, Lac Baker, NB E7A 1M6	accl.	E	inc./sort.

LAMÈQUE (town/ville)

MAY 14, 2012 MUNICIPAL ELECTIONS / ÉLECTIONS MUNICIPALES DU 14 MAI 2012

Date of Incorporation / Date d'incorporation

SEPTEMBER 3, 1982 / LE 3 SEPTEMBRE 1982

Number of Seats / Nombre de sièges

1 Mayor/maire

6 councillors at large/conseiller(ère)s généraux(ales)

Polling Divisions / Sections de vote

4

CANDIDATE CANDIDAT(E)	SEX SEXE	ADDRESS ADRESSE	VOTES RECEIVED VOTES OBTENUS	ELECTED ÉLU(E)	INCUMBENT SORTANT(E)
Rénauld Haché	M	127 rue du Pécheur St, Lamèque, NB E8T 1K6	336		inc./sort.
Réginauld Paulin	M	33 rue de l'Étang St, Lamèque, NB E8T 1C2	406	E	
<i>Mayor/Maire</i>					
Gérard Benoit	M	68 rue des Champs St, Lamèque, NB E8T 1E6	500	E	inc./sort.
Guy O. Chiasson	M	67 rue Principale St, Lamèque, NB E8T 1N2	550	E	inc./sort.
Marie-Anne Ferron	F	267 rue du Pécheur St, Lamèque, NB E8T 1K8	647	E	inc./sort.
Jules Haché	M	71 rue du Parc St, Lamèque, NB E8T 1J2	588	E	inc./sort.
Linda Robichaud Blanchard	F	79 rue des Champs St, Lamèque, NB E8T 1G1	561	E	
Simon Savote	M	20 rue du Pécheur sud St, Lamèque, NB E8T 1L1	462	E	inc./sort.
Ricky Ward	M	31 rue des Saules St, Lamèque, NB E8T 1G9	444		inc./sort.
<i>Councillor/Conseiller(ère)</i>					

LE GOULET (village)

MAY 14, 2012 MUNICIPAL ELECTIONS / ÉLECTIONS MUNICIPALES DU 14 MAI 2012

Date of Incorporation / Date d'incorporation

MAY 12, 1986 / LE 12 MAI 1986

Number of Seats / Nombre de sièges

1 Mayor/maire

4 councillors at large/conseiller(ère)s généraux(ales)

Polling Divisions / Sections de vote

2

CANDIDATE CANDIDAT(E)	SEX SEXE	ADDRESS ADRESSE	VOTES RECEIVED VOTES OBTENUS	ELECTED ÉLU(E)	INCUMBENT SORTANT(E)
Ulysse Haché	M	1192 rue Principale St, Le Goulet, NB E8S 2C2	275		inc./sort.
Wilfred Rousset	M	1264 rue Principale St, Le Goulet, NB E8S 2C6	304	E	
<i>Mayor/Maire</i>					
Delcia Cool	F	9 rue l'Assomption St, Le Goulet, NB E8S 2B9	341		inc./sort. *
Serge Lemay	M	16 rue du Lac St, Le Goulet, NB E8S 2A4	429	E	inc./sort.
Paul-Aimé Mallet	M	33 rue du Troisième Âge St, Le Goulet, NB E8S 2B2	400	E	
Madeleine Rousset	F	1509 rue Principale St, Le Goulet, NB E8S 2M4	351	E	inc./sort. *
Lorina Vienneau	F	1229 rue Principale St, Le Goulet, NB E8S 2E8	413	E	inc./sort.

* Before May 23, 2012 recount at the Municipal Returning Office. The results can be found in section F of this report.

* Avant le second dépouillement au bureau du directeur du scrutin le 23 mai 2012. Les résultats se trouvent à la partie F du présent rapport.

MAISONNETTE (village)

MAY 14, 2012 MUNICIPAL ELECTIONS / ÉLECTIONS MUNICIPALES DU 14 MAI 2012

Date of Incorporation / Date d'incorporation

MAY 12, 1986 / LE 12 MAI 1986

Number of Seats / Nombre de sièges

1 Mayor/maire

4 councillors at large/conseiller(ère)s généraux(ales)

Polling Divisions / Sections de vote

2

CANDIDATE CANDIDAT(E)	SEX SEXE	ADDRESS ADRESSE	VOTES RECEIVED VOTES OBTENUS	ELECTED ÉLU(E)	INCUMBENT SORTANT(E)
Jason Godin	M	1725 rue Châtillon St, Maisonnette, NB E8N 1X1	284	E	
Sam Godin	M	1250 rue Châtillon St, Maisonnette, NB E8N 1P6	105		
<i>Mayor/Maire</i>					
Jules Boudreau	M	1405 rue Châtillon St, Maisonnette, NB E8N 1P9	266	E	
Joseph Clément	M	1509 rue Châtillon St, Maisonnette, NB E8N 1S5	155		
Joanne Cormier Baldwin	F	2065 rue Châtillon St, Maisonnette, NB E8N 2A5	245	E	
Jean-Luc Lacombe	M	1976 rue Châtillon St, Maisonnette, NB E8N 2A2	167		inc./sort.
Mathieu F. Perron	M	2006 rue Châtillon St, Maisonnette, NB E8N 2A2	247	E	
René Poirier	M	1512 rue Châtillon St, Maisonnette, NB E8N 1S4	279	E	
<i>Councillor/Conseiller(ère)</i>					

VILLAGE OF McADAM / VILLAGE DE McADAM

MAY 14, 2012 MUNICIPAL ELECTIONS / ÉLECTIONS MUNICIPALES DU 14 MAI 2012

Date of Incorporation / Date d'incorporation

NOVEMBER 9, 1966 / LE 9 NOVEMBRE 1966

Number of Seats / Nombre de sièges

1 Mayor/maire

4 councillors at large/conseiller(ère)s généraux(ales)

Polling Divisions / Sections de vote

4

CANDIDATE CANDIDAT(E)	SEX SEXE	ADDRESS ADRESSE	VOTES RECEIVED VOTES OBTENUS	ELECTED ÉLU(E)	INCUMBENT SORTANT(E)
Frank M. Carroll	M	12 rue Rose St, McAdam, NB E6J 2B3 <i>Mayor/Maire</i>	accl.	E	inc./sort.
Douglas J. Goss	M	209 ch Saunders Rd, McAdam, NB E6J 1M3 <i>Councillor/Conseiller(ère)</i>	362	E	
John C. Kilbride	M	118 ch Saunders Rd, McAdam, NB E6J 1L2	316	E	inc./sort.
Rick Lefebvre	M	63 ch Saunders Rd, McAdam, NB E6J 1L4	108	E	
Stephen B. Sloan	M	10 rue Depot St, McAdam, NB E6J 1T7	326	E	inc./sort.
Greg C. Swim	M	7 ch Reagon Rd, McAdam, NB E6J 1E3	478	E	
Kenny A. Wood	M	63 av Pleasant Ave, McAdam, NB E6J 1G3	201		

MEDUCTIC (village)

MAY 14, 2012 MUNICIPAL ELECTIONS / ÉLECTIONS MUNICIPALES DU 14 MAI 2012

Date of Incorporation / Date d'incorporation

NOVEMBER 9, 1966 / LE 9 NOVEMBRE 1966

Number of Seats / Nombre de sièges

1 Mayor/maire

3 councillors at large/conseiller(ère)s généraux(ales)

Polling Divisions / Sections de vote

2

CANDIDATE CANDIDAT(E)	SEX SEXE	ADDRESS ADRESSE	VOTES RECEIVED VOTES OBTENUS	ELECTED ÉLU(E)	INCUMBENT SORTANT(E)
Lance Royden Graham	M	334 Route 165, Meductic, NB E6H 1J5 <i>Mayor/Maire</i>	accl.	E	
Donna M. Davidson	F	8 White Birch Lane, Meductic, NB E6H 1E2 <i>Councillor/Conseiller(ère)</i>	accl.	E	inc./sort.
Jamie R. Lauzier	M	244 Route 165, Meductic, NB E6H 1J5	accl.	E	
Randall Allan Stairs	M	25 rue Main St, Meductic, NB E6H 1E3	accl.	E	

MEMRAMCOOK (village)

MAY 14, 2012 MUNICIPAL ELECTIONS / ÉLECTIONS MUNICIPALES DU 14 MAI 2012

Date of Incorporation / Date d'incorporation
Number of Seats / Nombre de sièges

MAY 8, 1995 / LE 8 MAI 1995

1 Mayor/maire
1 councillor at large/conseiller(ère) général(e)s
5 councillors by ward/conseiller(ère)s de quartier
13

Polling Divisions / Sections de vote

CANDIDATE CANDIDAT(E)	SEX SEXE	ADDRESS ADRESSE	VOTES RECEIVED VOTES OBTENUS	ELECTED ÉLU(E)	INCUMBENT SORTANT(E)
George H. Cormier	M	31 ch Little Dover Rd, Memramcook, NB E4K 2L5	1069		
Donald O. LeBlanc	M	27 rue Paul St, Memramcook, NB E4K 1K9	1205	E	inc./sort.
Joe Breau	M	179 ch Old Shediac Rd, Memramcook, NB E4K 1V2	1207	E	
Yolande Leblanc	F	251 rue Centrale St, Memramcook, NB E4K 3P8	1030		inc./sort.
Marcel N. Gautreau	M	1053 rue Principale St, Memramcook, NB E4K 2S4	163		
Victor LeBlanc	M	1302 rue Principale St, Memramcook, NB E4K 2V9	291	E	
Raoul Boudreau	M	219 Route La Vallée, Memramcook, NB E4K 3E5	accl.	E	inc./sort.
Brian Cormier	M	106 ch La Montain Rd, Memramcook, NB E4K 1J7	365	E	
Georges R. Gaudet	M	600 rue Centrale St, Unit(é) 107, Memramcook, NB E4K 3S7	172		inc./sort.
Andy LeBlanc	M	143 rue Léandre St, Memramcook, NB E4K 2J4	37		
Donald (Barber) LeBlanc	M	949 ch Royal Rd, Memramcook, NB E4K 1X5	213	E	inc./sort.
Gilberte Nowlan	F	12 ch Butte des Richard Rd, Memramcook, NB E4K 2L2	194		
Robert Cormier	M	317 ch Memramcook Est Rd, Memramcook, NB E4K 1M5	227	E	
Adrice LeBlanc	M	462 ch Memramcook Est Rd, Memramcook, NB E4K 1N5	108		inc./sort.

MILLVILLE (village)

MAY 14, 2012 MUNICIPAL ELECTIONS / ÉLECTIONS MUNICIPALES DU 14 MAI 2012

Date of Incorporation / Date d'incorporation

NOVEMBER 9, 1966 / LE 9 NOVEMBRE 1966

Number of Seats / Nombre de sièges

1 Mayor/maire

3 councillors at large/conseiller(ère)s généraux(ales)

Polling Divisions / Sections de vote

1

CANDIDATE CANDIDAT(E)	SEX SEXE	ADDRESS ADRESSE	VOTES RECEIVED VOTES OBTENUS	ELECTED ÉLU(E)	INCUMBENT SORTANT(E)
Beverly H. Forbes	M	3901 Route 104, Millville, NB E6E 1S8 <i>Mayor/Maire</i>	accl.	E	inc./sort.
Dean Wallace Bell	M	16 ch Howland Ridge Rd, Millville, NB E6E 1Y2 <i>Councillor/Conseiller(ère)</i>	56	E	*
Henry Bill Blaney	M	4034 Route 104, Millville, NB E6E 1T1	28		
Derek S. Good	M	3862 Route 104, Millville, NB E6E 2H6	43		
Trevor J. Gullison	M	82 ch Howland Rd, Millville, NB E6E 1Y5	70	E	
Elizabeth A. LeBlanc	F	146 Route 605, Millville, NB E6E 1X6	54		*
Julie Marie McConaghy	F	73 ch Howland Ridge Rd, Millville, NB E6E 1Y4	108	E	inc./sort.

* Before May 23, 2012 recount at the Municipal Returning Office. The results can be found in section F of this report.

* Avant le second dépouillement au bureau du directeur du scrutin le 23 mai 2012. Les résultats se trouvent à la partie F du présent rapport.

VILLAGE OF MINTO

MAY 14, 2012 MUNICIPAL ELECTIONS / ÉLECTIONS MUNICIPALES DU 14 MAI 2012

Date of Incorporation / Date d'incorporation

NOVEMBER 9, 1966 / LE 9 NOVEMBRE 1966

Number of Seats / Nombre de sièges

1 Mayor/maire

4 councillors at large/conseiller(ère)s généraux(ales)

Polling Divisions / Sections de vote

7

CANDIDATE CANDIDAT(E)	SEX SEXE	ADDRESS ADRESSE	VOTES RECEIVED VOTES OBTENUS	ELECTED ÉLU(E)	INCUMBENT SORTANT(E)
Eric G. Barnett	M	46 ch Slope Rd, Minto, NB E4B 3G6	963	E	inc./sort.
Wayne T. Hoyt	M	121 Diamond Dr, Minto, NB E4B 2Y6	482		
<i>Mayor/Maire</i>					
Kris Austin	M	601 Northside Dr, Minto, NB E4B 3B6	1025	E	inc./sort.
Dwain Leslie Barton	M	49 rue King St, Minto, NB E4B 3N7	711	E	inc./sort.
Reg Barton	M	164 Northside Dr, Minto, NB E4B 3A7	656		
Hank A.E. Daamen	M	1460 Pleasant Dr, Minto, NB E4B 2V9	681	E	
Mary Lambropoulos	F	22 rue Duke St, Minto, NB E4B 3P7	657		
Stephanie A. LeFait	F	56 rue Hill St, Minto, NB E4B 3N3	431		
Wendy Leigh Robichaud	F	210 rue Bridge St, Minto, NB E4B 2X4	782	E	
<i>Councillor/Conseiller(ère)</i>					

MIRAMICHI (city/cité)

MAY 14, 2012 MUNICIPAL ELECTIONS / ÉLECTIONS MUNICIPALES DU 14 MAI 2012

Date of Incorporation / Date d'incorporation

JANUARY 1, 1995 / LE 1 JANVIER 1995

Number of Seats / Nombre de sièges

1 Mayor/maire

8 councillors at large/conseiller(ère)s généraux(ales)

Polling Divisions / Sections de vote

44

CANDIDATE CANDIDAT(E)	SEX SEXE	ADDRESS ADRESSE	VOTES RECEIVED VOTES OBTENUS	ELECTED ÉLU(E)	INCUMBENT SORTANT(E)
<i>Mayor/Maire</i>					
Gerry Cormier	M	119 Century Dr, Miramichi, NB E1V 7A3	4317	E	inc./sort.
Reg I. Falconer	M	250 rue McArthur St, Miramichi, NB E1V 3C6	3046		
Keith Edward Kenny	M	210 rue Fir St, Miramichi, NB E1V 3G8	356		
<i>Councillor/Conseiller(ère)</i>					
Brent G. Barry	M	11 av Mel Hayes Ave, Miramichi, NB E1N 3C5	2028		
Dan A. Benoit	M	83 boul Newcastle Blvd, Unit(é) 5, Miramichi, NB E1V 2L8	1203		
Derek R. Burchill	M	1 rue William Cassidy St, Miramichi, NB E1N 1Y7	2253		inc./sort.
Stephen M. Chamberlain	M	51 Richard Dr, Miramichi, NB E1N 3X2	404		
Mike Connors	M	117 av Dolan Ave, Unit(é) 2, Miramichi, NB E1V 1C3	916		
Mike Coster	M	435 boul Newcastle Blvd, Miramichi, NB E1V 2K3	2512		inc./sort.
Joan M. Cripps	F	54 rue Princess St, Miramichi, NB E1N 2K6	2931	E	
Mark C. Dedam	M	1644 rue Water St, Miramichi, NB E1N 1A8	757		
Bernard (Bunny) J. Dempsey	M	279 crois Winnipeg Cres, Miramichi, NB E1N 4Z7	1364		
Constance (Connie) E. Doucet	F	14 rue Aberdeen St, Miramichi, NB E1N 1E8	1896	E	
Billy Fleiger	M	307 ch O'Keefe Rd, Miramichi, NB E1V 6J3	2804	E	
John Winston Foran	M	215 av Millar Ave, Miramichi, NB E1V 3B3	2794	E	
Brian C. Geneau	M	348 ch Rennie Rd, Miramichi, NB E1V 5Z5	2525		
Lisa L. Harris	F	35 rue Coady St, Miramichi, NB E1N 5Y1	3175	E	
Derek A. Hutchison	M	167 Kierstead Dr, Miramichi, NB E1V 6R9	1684		
Brian J. King	M	1 rue Maplewood St, Miramichi, NB E1N 3G9	3032	E	inc./sort.
Nancy London	F	315 ch Gordon Rd, Miramichi, NB E1N 356	3090	E	inc./sort.
Michael J. (Tanker) Malley	M	23 rue Bradd St, Miramichi, NB E1N 2A8	2658		inc./sort.
Edward (Ned) J. Manderson	M	335 Manderson Dr, Miramichi, NB E1V 1C5	1852		
Michael Joseph McCoombs	M	450 rue Adair St, Miramichi, NB E1V 1T6	2157		
Peggy M. McLean	F	322 King George Hwy, Miramichi, NB E1V 1K9	2661	E	
Terry J. Mullin	M	319 rue Pleasant St, Unit(é) 12, Miramichi, NB E1V 1Z1	1109		
Bill Treadwell	M	165 Treadwell Lane, Miramichi, NB E1V 2G2	1928		inc./sort.
Shelly A. Williams	F	415 av Railway Ave, Miramichi, NB E1V 1G2	2794	E	

* Before May 23, 2012 recount at the Municipal Returning Office. The results can be found in section F of this report.

* Avant le second dépouillement au bureau du directeur du scrutin le 23 mai 2012. Les résultats se trouvent à la partie F du présent rapport.

MONCTON (city/cité)

MAY 14, 2012 MUNICIPAL ELECTIONS / ÉLECTIONS MUNICIPALES DU 14 MAI 2012

Date of Incorporation / Date d'incorporation
Number of Seats / Nombre de sièges

APRIL 23, 1890 / LE 23 AVRIL 1890
1 Mayor/maire

2 councillors at large/conseiller(ère)s généraux(ales)
8 councillors by ward/conseiller(ère)s de quartier
138

Polling Divisions / Sections de vote

CANDIDATE CANDIDAT(E)	SEX SEXE	ADDRESS ADRESSE	VOTES RECEIVED VOTES OBTENUS	ELECTED ÉLU(E)	INCUMBENT SORTANT(E)
Carl Bainbridge	M	86 Lonsdale Dr, Moncton, NB E1G 2H9	2153		
George H. LeBlanc	M	46 cour Cottonwood Crt, Moncton, NB E1G 1W6	14424	E	inc./sort.
<i>Mayor/Maire</i>					
Dawn Arnold	F	184 tsse White Oak Terr, Moncton, NB E1G 2G2	9519	E	
Pierre A. Boudreau	M	46 tsse Tamarack Terr, Moncton, NB E1A 5R2	7304	E	inc./sort.
Art Buck	M	97 boul Dickson Blvd, Moncton, NB E1E 2P7	5049		
Cathy Rogers	F	47 rue Newberry St, Moncton, NB E1G 5M5	7069		
<i>Councillor At Large/Conseiller(ère) Général(e)</i>					
<i>Councillor Ward 1/Conseiller(ère) Quartier 1</i>					
Jeff Arseneault	M	84 rue Henry St, Moncton, NB E1C 5B7	1573		
Shawn Crossman	M	54 Castle Dr, Moncton, NB E1A 6M1	2141	E	
Grant Mitton	M	580 ch Shediac Rd, Moncton, NB E1A 2T1	1346		
Paulette Thériault	F	69 Rockland Dr, Moncton, NB E1A 3T2	2141	E	inc./sort.
<i>Councillor Ward 2/Conseiller(ère) Quartier 2</i>					
Scott Agnew	M	165 rue York St, Moncton, NB E1C 2Z1	1104		
Jim Davidson	M	265 boul Dickson Blvd, Moncton, NB E1E 2R2	869		
Merrill Henderson	M	52 av Laird Ave, Moncton, NB E1E 3Y4	2364	E	inc./sort.
Charles Leger	M	376 av Bessborough Ave, Moncton, NB E1E 4H4	1777	E	
Doug Pond	M	201-10 Brookside Dr, Moncton, NB E1E 4M8	1377		
<i>Councillor Ward 3/Conseiller(ère) Quartier 3</i>					
Daniel Bourgeois	M	41 rue Courteney St, Moncton, NB E1C 9L2	2364	E	inc./sort.
Joey G. Duplessis	M	156 av Ayer Ave, Moncton, NB E1C 8G8	1090		
Brian A. Hicks	M	18 crois Cottonwood Cres, Moncton, NB E1G 1W6	2894	E	inc./sort.
<i>Councillor Ward 4/Conseiller(ère) Quartier 4</i>					
Rene (Pepsi) Landry	M	223 av Edgett Ave, Moncton, NB E1C 7B6	2894	E	inc./sort.
Roy MacMullin	M	311-297 McLaughlin Dr, Moncton, NB E1A 4R2	1631		
Paul A. Pellerin	M	143 Poirier Dr, Moncton, NB E1C 7R9	2627	E	inc./sort.

NACKAWIC (town/ville)

MAY 14, 2012 MUNICIPAL ELECTIONS / ÉLECTIONS MUNICIPALES DU 14 MAI 2012

Date of Incorporation / Date d'incorporation

APRIL 7, 1976 / LE 7 AVRIL 1976

Number of Seats / Nombre de sièges

1 Mayor/maire

3 Councillors at large/conseiller(ère)s généraux(ales)

Polling Divisions / Sections de vote

3

CANDIDATE CANDIDAT(E)	SEX SEXE	ADDRESS ADRESSE	VOTES RECEIVED VOTES OBTENUS	ELECTED ÉLU(E)	INCUMBENT SORTANT(E)
Nancy A. Cronkhite	F	32 rue Bird St, Nackawic, NB E6G 1A1	206	E	
Steven P. Hawkes	M	29 McNair Dr, Nackawic, NB E6G 1A3	190		
Rowena E. Simpson	F	26 ch Old Bridge Rd, Nackawic, NB E6G 1J1	161		inc./sort.
<i>Councillor/Conseiller(ère)</i>					
Janet L. Caldwell	F	114 McLaren Lane, Nackawic, NB E6G 1B6	308	E	
Richard Cormier	M	91 Landegger Dr, Nackawic, NB E6E 1E8	231		
Gail M. Farnsworth	F	47 crois Snowball Cres, Nackawic, NB E6G 1C8	281	E	
Karen P. Howell	F	9 rue Doyle St, Nackawic, NB E6E 1E3	243		
Jennifer Lynn Lamey	F	18 crois McLaren Cres, Nackawic, NB E6G 1C7	298	E	inc./sort.
Jacques Larocche	M	111 McLaren Lane, Nackawic, NB E6G 1B5	198		inc./sort.
Roger E. McMillan	M	27 crois McLaren Cres, Nackawic, NB E6G 1C6	126		
Doug J. Mercer	M	428 Route 105, Nackawic, NB E6G 1T8	293	E	
Aaron Perry	M	31 rue Doyle St, Nackawic, NB E6G 1E4	185		
Brian E. Toole	M	31 McNair Dr, Nackawic, NB E6G 1A3	330	E	

NEGUAC (village)

MAY 14, 2012 MUNICIPAL ELECTIONS / ÉLECTIONS MUNICIPALES DU 14 MAI 2012

Date of Incorporation / Date d'incorporation

APRIL 23, 1967 / LE 23 AVRIL 1967

Number of Seats / Nombre de sièges

1 Mayor/maire

5 councillors at large/conseiller(ère)s généraux(ales)

Polling Divisions / Sections de vote

4

CANDIDATE CANDIDAT(E)	SEX SEXE	ADDRESS ADRESSE	VOTES RECEIVED VOTES OBTENUS	ELECTED ÉLU(E)	INCUMBENT SORTANT(E)
Emile Basque	M	914 rue Principale St, Neguac, NB E9G 1N7	267		
Georges Rhéal Savoie	M	567 rue Principale St, Neguac, NB E9G 1R9	526	E	
<i>Mayor/Maire</i>					
Lucie Breau	F	48 rue de l'Église St, Neguac, NB E9G 1B8	579	E	inc./sort.
Marcel A. Cyr	M	785 rue Principale St, Neguac, NB E9G 1S3	482	E	inc./sort.
Regis J. Robichaud	M	675 rue Principale St, Neguac, NB E9G 1S2	361		inc./sort.
Albertine Y. Savoie	F	900 rue Principale St, Neguac, NB E9G 1N7	525	E	
Eymard Savoie	M	54 rue Amand St, Neguac, NB E9G 1A6	428	E	
Gisèle Savoie Breau	F	80 rue Principale St, Neguac, NB E9G 1M6	510	E	inc./sort.
<i>Councillor/Conseiller(ère)</i>					

NEW MARYLAND (village)

MAY 14, 2012 MUNICIPAL ELECTIONS / ÉLECTIONS MUNICIPALES DU 14 MAI 2012

Date of Incorporation / Date d'incorporation

JANUARY 1, 1991 / LE 1 JANVIER 1991

Number of Seats / Nombre de sièges

1 Mayor/maire

5 councillors at large/conseiller(ère)s généraux(ales)

Polling Divisions / Sections de vote

8

CANDIDATE CANDIDAT(E)	SEX SEXE	ADDRESS ADRESSE	VOTES RECEIVED VOTES OBTENUS	ELECTED ÉLU(E)	INCUMBENT SORTANT(E)
Judy E. Wilson-Shee	F	49 av Crown Ave, New Maryland, NB E3C 1E1 <i>Mayor/Maire</i>	accl.	E	
Ryan Barclay	M	17 crois Oliver Cres, New Maryland, NB E3C 1E2 <i>Councillor/Conseiller(ère)</i>	517		
Frank C. Dunn	M	65 crois Oliver Cres, New Maryland, NB E3C 1E2	707	E	
Dave Ferdinand	M	65 Sprucewood Dr, New Maryland, NB E3C 1C6	456		
Kim Giberson	F	30 rue Doherty St, New Maryland, NB E3C 1C3	634		
Paul E. LeBlanc	M	85 Berkley Dr, New Maryland, NB E3C 1C4	688	E	inc./sort.
Gisèle McCaie-Burke	F	118 Shaw Lane, New Maryland, NB E3C 1J1	874	E	inc./sort.
Scott Sparks	M	250 Woodlawn Lane, New Maryland, NB E3C 1J6	854	E	inc./sort.
Kevin B. Symes	M	79 av Crown Ave, New Maryland, NB E3C 1C9	251		
Peter E. Wiggins	M	151 rue Cortland St, New Maryland, NB E3C 1B8	764	E	

NIGADOO (village)

MAY 14, 2012 MUNICIPAL ELECTIONS / ÉLECTIONS MUNICIPALES DU 14 MAI 2012

Date of Incorporation / Date d'incorporation

Number of Seats / Nombre de sièges

Polling Divisions / Sections de vote

OCTOBER 20, 1967 / LE 20 OCTOBRE 1967

1 Mayor/maire

4 councillors at large/conseiller(ère)s généraux(ales)

2

CANDIDATE CANDIDAT(E)	SEX SEXE	ADDRESS ADRESSE	VOTES RECEIVED VOTES OBTENUS	ELECTED ÉLU(E)	INCUMBENT SORTANT(E)
Gilberte Boudreau	F	400 rue des Bouleaux St, Nigadoo, NB E8K 3W6 <i>Mayor/Maire</i>	accl.	E	inc./sort.
Jean-Paul Arseneau	M	228 rue Principale St, Nigadoo, NB E8K 3S9 <i>Councillor/Conseiller(ère)</i>	accl.	E	
Reno Arseneau	M	325 rue du Moulin St, Nigadoo, NB E8K 3M2	accl.	E	inc./sort.
Charles Henri Doucet	M	405 rue Adelaar St, Nigadoo, NB E8K 3Z7	accl.	E	
Robert J. Gaudet	M	103 rue des Habitants St, Nigadoo, NB E8K 3S7	accl.	E	inc./sort.

VILLAGE OF NORTON

MAY 14, 2012 MUNICIPAL ELECTIONS / ÉLECTIONS MUNICIPALES DU 14 MAI 2012

Date of Incorporation / Date d'incorporation

NOVEMBER 9, 1966 / LE 9 NOVEMBRE 1966

Number of Seats / Nombre de sièges

1 Mayor/maire

4 councillors at large/conseiller(ère)s généraux(ales)

Polling Divisions / Sections de vote

3

CANDIDATE CANDIDAT(E)	SEX SEXE	ADDRESS ADRESSE	VOTES RECEIVED VOTES OBTENUS	ELECTED ÉLU(E)	INCUMBENT SORTANT(E)
Juliana Catherine Booth	F	306 Riverview Dr O/W, Norton, NB E5T 1A9	263	E	
J. Malcolm (Mac) Burns	M	17 rue Church St, Norton, NB E5T 1A4	175		
<i>Mayor/Maire</i>					
Sussanne E. Burley	F	49 ch Belleisle Rd, Norton, NB E5T 1S5	173		
Nicole Marie Clement	F	151 Riverview Dr E, Norton, NB E5T 1C9	267	E	
Lawrence E. Dykeman	M	1972 Route 121, Norton, NB E5T 1E6	256	E	
Harold O. Keith	M	193 ch Parleeville Rd, Norton, NB E5T 1T7	273	E	inc./sort.
Ann-Marie Snyder	F	25 rue Church St, Norton, NB E5T 1A4	283	E	inc./sort.
Theresa A. Teakles	F	330 ch Grey Rd, Norton, NB E5T 1V6	222		inc./sort.
<i>Councillor/Conseiller(ère)</i>					

OROMOCTO (town/ville)

MAY 14, 2012 MUNICIPAL ELECTIONS / ÉLECTIONS MUNICIPALES DU 14 MAI 2012

Date of Incorporation / Date d'incorporation

JANUARY 12, 1956 / LE 12 JANVIER 1956

Number of Seats / Nombre de sièges

1 Mayor/maire

6 councillors by ward/conseiller(ère)s de quartier

Polling Divisions / Sections de vote

18

CANDIDATE CANDIDAT(E)	SEX SEXE	ADDRESS ADRESSE	VOTES RECEIVED VOTES OBTENUS	ELECTED ÉLU(E)	INCUMBENT SORTANT(E)
<i>Mayor/Maire</i>					
Dianne D. Buchanan	F	25 Evans Dr, Oromocto, NB E2V 2H3	608		
Michael James MacDonald	M	754 ch Waasis Rd, Oromocto, NB E2V 2N9	416		
Robert (Bob) Edward Powell	M	5 cour Cannon Crt, Oromocto, NB E2V 2P9	656	E	
<i>Councillor Ward 1/Conseiller(ère) Quartier 1</i>					
Lorraine Dawe	F	5 cour Ward Crt, Oromocto, NB E2V 1B2	455	E	
Jeff Kirkbride	M	436 rue Covert St, Oromocto, NB E2V 1E7	445	E	
Allison J. Mockler	M	547 cour Emblem Crt, Oromocto, NB E2V 1H8	308		inc./sort.
<i>Councillor Ward 2/Conseiller(ère) Quartier 2</i>					
Michael A.L. Comeau	M	16 Inchby Dr, Oromocto, NB E2V 1Z9	36		inc./sort.
Shelley A. Comeau	F	16 Inchby Dr, Oromocto, NB E2V 1Z9	32		inc./sort.
Chris L. Corbett	M	2 rue Oneida St, Oromocto, NB E2V 1W3	60	E	
Daryl Mooney	M	149 Wilmot Cir, Oromocto, NB E2V 1J9	79	E	
<i>Councillor Ward 3/Conseiller(ère) Quartier 3</i>					
Greg C. Doucet	M	16 crois Watling Cres, Oromocto, NB E2V 4M7	222		
Michael (Mike) Frenette	M	112 crois Watling Cres, Oromocto, NB E2V 4M8	26		
Richard (Rick) C. Kennedy	M	12 cour Coronation Crt, Oromocto, NB E2V 2M9	172		
Sheridan W. Mawhinney	M	46 crois Watling Cres, Oromocto, NB E2V 4M8	538	E	
Bruce Parks	M	8 cour Cannon Crt, Oromocto, NB E2V 2P9	412	E	

VILLAGE OF PAQUETVILLE / VILLAGE DE PAQUETVILLE
MAY 14, 2012 MUNICIPAL ELECTIONS / ÉLECTIONS MUNICIPALES DU 14 MAI 2012

Date of Incorporation / Date d'incorporation
 Number of Seats / Nombre de sièges
 Polling Divisions / Sections de vote

NOVEMBER 9, 1966 / LE 9 NOVEMBRE 1966
 1 Mayor/maire
 4 councillors at large/conseiller(ère)s généraux(ales)
 2

CANDIDATE CANDIDAT(E)	SEX SEXE	ADDRESS ADRESSE	VOTES RECEIVED VOTES OBTENUS	ELECTED ÉLU(E)	INCUMBENT SORTANT(E)
André Gozzo	M	818 rue du Centenaire St, Paquetville, NB E8R 1B8 <i>Mayor/Maire</i>	accl.	E	inc./sort.
Dianne Butler	F	1138 rue des Fondateurs St, Paquetville, NB E8R 1B2 <i>Councillor/Conseiller(ère)</i>	accl.	E	inc./sort.
Bertrand Godin	M	1736 rue des Peupliers St, Paquetville, NB E8R 1C4	accl.	E	inc./sort.
Carmen Thériault	F	1836 rue Bellechasse St, Paquetville, NB E8R 1M8	accl.	E	inc./sort.
Line Thériault	F	494 rue des Pins St, Paquetville, NB E8R 1C8	accl.	E	inc./sort.

VILLAGE OF PERTH-ANDOVER / VILLAGE DE PERTH-ANDOVER

MAY 14, 2012 MUNICIPAL ELECTIONS / ÉLECTIONS MUNICIPALES DU 14 MAI 2012

Date of Incorporation / Date d'incorporation

NOVEMBER 9, 1966 / LE 9 NOVEMBRE 1966

Number of Seats / Nombre de sièges

1 Mayor/maire

Polling Divisions / Sections de vote

5 councillors at large/conseiller(ère)s généraux(ales)

4

CANDIDATE CANDIDAT(E)	SEX SEXE	ADDRESS ADRESSE	VOTES RECEIVED VOTES OBTENUS	ELECTED ÉLU(E)	INCUMBENT SORTANT(E)
David J. Baker	M	111C ch Fort Rd, Unit(e) 13, Perth-Andover, NB E7H 2B6	284		
Terrence Peter Ritchie	M	1165 West Riverside Dr, Perth-Andover, NB E7H 5G5	420	E	
<i>Mayor/Maire</i>					
Fidele H. Albert	M	22 Glen Dr, Perth-Andover, NB E7H 2C6	229		
Rickey Allen Beaulieu	M	48 ch Gulch Rd, Perth-Andover, NB E7H 2E9	449	E	
Tommy J. Dixon	M	918 rue Main St, Perth-Andover, NB E7H 2W9	304	E	inc./sort.
Shawn Durepos	M	5 rue Station St, Perth-Andover, NB E7H 4Y2	288	E	
Jonathan R. Gagnon	M	1203 West Riverside Dr, Perth-Andover, NB E7H 5G6	285		
Michael E. Grant	M	576 East Riverside Dr, Perth-Andover, NB E7H 1Z4	364	E	
Ronald William Hatheway	M	23 crois Court Cres, Perth-Andover, NB E7H 1T6	92		
Allan P. Johnston	M	59 ch Till Rd, Perth-Andover, NB E7H 4Z4	264		
Dean E. McAllister	M	34 rue Terrace St, Perth-Andover, NB E7H 4Z1	312	E	
Cindy D. McLaughlin	F	117 ch Fort Rd, Perth-Andover, NB E7H 2B6	202		
Rochelle Pelletier	F	58 rue Terrace St, Perth-Andover, NB E7H 4Z1	264		inc./sort.
Lori Lee Taylor	F	573 East Riverside Dr, Perth-Andover, NB E7H 1Y4	194		

VILLAGE OF PETITCODIAC / VILLAGE DE PETITCODIAC
MAY 14, 2012 MUNICIPAL ELECTIONS / ÉLECTIONS MUNICIPALES DU 14 MAI 2012

Date of Incorporation / Date d'incorporation
 Number of Seats / Nombre de sièges
 Polling Divisions / Sections de vote

NOVEMBER 9, 1966 / LE 9 NOVEMBRE 1966
 1 Mayor/maire
 5 councillors at large/conseiller(ère)s généraux(ales)
 3

CANDIDATE CANDIDAT(E)	SEX SEXE	ADDRESS ADRESSE	VOTES RECEIVED VOTES OBTENUS	ELECTED ÉLU(E)	INCUMBENT SORTANT(E)
Gerald A.W. Gogan	M	89 Route 905, Petitcodiac, NB E4Z 4T9 <i>Mayor/Maire</i>	accl.	E	
Richard (Dick) A. Lamb	M	97 rue Main St, Petitcodiac, NB E4Z 4L9 <i>Councillor/Conseiller(ère)</i>	250		
Cathy Lynn McCully	F	109 Route 905, Petitcodiac, NB E4Z 4T9	284	E	
Ashley (Dennis) Murphy	M	54 ch Old Post Rd, Petitcodiac, NB E4Z 4N9	341	E	
Dan Pollock	M	83 rue Main St, Petitcodiac, NB E4Z 4L9	411	E	
Malcolm W. Robinson	M	12 Riverside Dr, Petitcodiac, NB E4Z 4T7	388	E	inc./sort.
Peter Saunders	M	8 ch Crandall Rd, Petitcodiac, NB E4Z 4G7	396	E	

PETIT-ROCHER (village)

MAY 14, 2012 MUNICIPAL ELECTIONS / ÉLECTIONS MUNICIPALES DU 14 MAI 2012

Date of Incorporation / Date d'incorporation

NOVEMBER 9, 1966 / LE 9 NOVEMBRE 1966

Number of Seats / Nombre de sièges

1 Mayor/maire

5 councillors at large/conseiller(ère)s généraux(ales)

Polling Divisions / Sections de vote

4

CANDIDATE CANDIDAT(E)	SEX SEXE	ADDRESS ADRESSE	VOTES RECEIVED VOTES OBTENUS	ELECTED ÉLU(E)	INCUMBENT SORTANT(E)
Luc Desjardins	M	591 rue Principale St, Petit-Rocher, NB E8J 1H6 <i>Mayor/Maire</i>	accl.	E	
Réjean Guitard	M	130 rue Cormier St, Petit-Rocher, NB E8J 1N6 <i>Councillor/Conseiller(ère)</i>	accl.	E	inc./sort.
Stephane LeBlanc	M	156 rue Boudreau St, Petit-Rocher, NB E8J 1N9	accl.	E	
Alma-Jeanne Morrison	F	582 rue Principale St, Petit-Rocher, NB E8J 1S5	accl.	E	
Donald Roy	M	58 rue du Havre St, Petit-Rocher, NB E8J 1H8	accl.	E	inc./sort.
no candidate/aucun(e) candidat(e)					

*

* Vacancy to be filled in 25 June 2012 Municipal By-Elections / Sièges vacants à être comblés aux élections partielles du 25 juin 2012

PLASTER ROCK (village)

MAY 14, 2012 MUNICIPAL ELECTIONS / ÉLECTIONS MUNICIPALES DU 14 MAI 2012

Date of Incorporation / Date d'incorporation

NOVEMBER 9, 1966 / LE 9 NOVEMBRE 1966

Number of Seats / Nombre de sièges

1 Mayor/maire

4 councillors at large/conseiller(ère)s généraux(ales)

Polling Divisions / Sections de vote

3

CANDIDATE CANDIDAT(E)	SEX SEXE	ADDRESS ADRESSE	VOTES RECEIVED VOTES OBTENUS	ELECTED ÉLU(E)	INCUMBENT SORTANT(E)
Alexis D. Fenner	F	259 rue Main St, Plaster Rock, NB E7G 2G4	310	E	*
Wayne Donald Smith	M	435 rue Tobique St, Plaster Rock, NB E7G 4A1	45		
Judy Ann St.Peter	F	210 rue Main St, Plaster Rock, NB E7G 2E2	295		inc./sort.
<i>Mayor/Maire</i>					
<i>Councillor/Conseiller(ère)</i>					
Andrew Albert	M	411 rue Tobique St, Plaster Rock, NB E7G 4A1	237		
Marcia E. Cathcart	F	434 rue Tobique St, Plaster Rock, NB E7G 3Z7	188		inc./sort.
Timothy M. Corbin	M	52 rue Hillcrest St, Plaster Rock, NB E7G 1T9	335	E	
Carolyn J. Crawford	F	45 rue Pond St, Plaster Rock, NB E7G 1A8	325	E	inc./sort.
Lorena M. Fournier	F	11 rue Davidson St, Plaster Rock, NB E7G 1L1	239		
Terry Leslie Harding	M	433 rue Tobique St, Plaster Rock, NB E7G 4A1	266	E	inc./sort.
Allen F. Knowlton	M	83 rue Brook St, Plaster Rock, NB E7G 1G3	176		
Gregory P. Tapley	M	4 Michaud Lane, Plaster Rock, NB E7G 2J1	132		
Tony C. Wright	M	58 rue Post St, Plaster Rock, NB E7G 2M8	399	E	

* Before May 24, 2012 recount at the Municipal Returning Office. The results can be found in section F of this report.

* Avant le second dépouillement au bureau du directeur du scrutin le 24 mai 2012. Les résultats se trouvent à la partie F du présent rapport.

VILLAGE DE POINTE-VERTE

MAY 14, 2012 MUNICIPAL ELECTIONS / ÉLECTIONS MUNICIPALES DU 14 MAI 2012

Date of Incorporation / Date d'incorporation

NOVEMBER 9, 1966 / LE 9 NOVEMBRE 1966

Number of Seats / Nombre de sièges

1 Mayor/maire

5 councillors at large/conseiller(ère)s généraux(ales)

Polling Divisions / Sections de vote

3

CANDIDATE CANDIDAT(E)	SEX SEXE	ADDRESS ADRESSE	VOTES RECEIVED VOTES OBTENUS	ELECTED ÉLU(E)	INCUMBENT SORTANT(E)
Daniel Guitard	M	83 rue du Quai St, Pointe-Verte, NB E8J 2T8 <i>Mayor/Maire</i>	accl.	E	
Marc Arseneau	M	48 rue Calnie St, Pointe-Verte, NB E8J 2W1 <i>Councillor/Conseiller(ère)</i>	216	E	inc./sort.
Raynald Arseneau	M	624 rue Principale St, Pointe-Verte, NB E8J 2Z7	109	E	
Normand Doiron	M	62 rue de l'École St, Pointe-Verte, NB E8J 2S4	260	E	
Alvine Haché	F	380 rue Fournier St, Pointe-Verte, NB E8J 2X4	218	E	inc./sort.
Michel Haché	M	63 rue du Ruisseau St E, Pointe-Verte, NB E8J 2S1	209	E	inc./sort.
John Kowtaluk	M	34 rue des Oiseaux St, Pointe-Verte, NB E8J 2V6	212	E	
Joël Joseph Lagacé	M	125 rue Principale St, Unit(e) B, Pointe-Verte, NB E8J 2V8	176		
Raphaël Lagacé	M	89 rue du Ruisseau St O/W, Pointe-Verte, NB E8J 2Y7	163		inc./sort.

VILLAGE OF PORT ELGIN / VILLAGE DE PORT ELGIN
MAY 14, 2012 MUNICIPAL ELECTIONS / ÉLECTIONS MUNICIPALES DU 14 MAI 2012

Date of Incorporation / Date d'incorporation
 Number of Seats / Nombre de sièges
 Polling Divisions / Sections de vote

JANUARY 24, 1922 / LE 24 JANVIER 1922
 1 Mayor/maire
 4 councillors at large/conseiller(ère)s généraux(ales)
 1

CANDIDATE CANDIDAT(E)	SEX SEXE	ADDRESS ADRESSE	VOTES RECEIVED VOTES OBTENUS	ELECTED ÉLU(E)	INCUMBENT SORTANT(E)
Nathan R.H. Allen	M	15 ch Moore Rd, Port Elgin, NB E4M 2E6	46		
Judy E. Scott	F	18 rue Fort St, Port Elgin, NB E4M 1L4	117	E	inc./sort.
<i>Mayor/Maire</i>					
George H. Fagan	M	17 Harper Hts, Port Elgin, NB E4M 2X2	39		
Brenda Jones	F	15 ch Shemogue Rd, Port Elgin, NB E4M 1C2	82		
Terrance L. Legere	M	3 rue Mill St, Port Elgin, NB E4M 2E4	112	E	inc./sort.
Valerie A. MacDermid	F	32 Riverside Dr Port Elgin, NB E4M 1C1	87	E	inc./sort.
Patricia (Patsy) Murphy	F	34 ch Shemogue Rd, Port Elgin, NB E4M 1C5	103	E	
Jessica E. Noonan	F	33 rue East Main St, Port Elgin, NB E4M 2X8	46		
Tanya A. Trenholm	F	50 rue East Main St, Port Elgin, NB E4M 2X9	95	E	inc./sort.
<i>Councillor/Conseiller(ère)</i>					

QUISPAMISIS (town/ville)

MAY 14, 2012 MUNICIPAL ELECTIONS / ÉLECTIONS MUNICIPALES DU 14 MAI 2012

Date of Incorporation / Date d'incorporation

JANUARY 1, 1998 / LE 1 JANVIER 1998

Number of Seats / Nombre de sièges

1 Mayor/maire

7 councillors at large/conseiller(ère)s généraux(ales)

Polling Divisions / Sections de vote

31

CANDIDATE CANDIDAT(E)	SEX SEXE	ADDRESS ADRESSE	VOTES RECEIVED VOTES OBTENUS	ELECTED ÉLU(E)	INCUMBENT SORTANT(E)
Murray Driscoll	M	272 ch Model Farm Rd, Quispamsis, NB E2G 1M6	3161	E	inc./sort.
Beth A. Fitzpatrick	F	71 ch Old Neck Rd, Quispamsis, NB E2G 1L3	1655		
<i>Mayor/Maire</i>					
<i>Councillor/Conseiller(ère)</i>					
Daryl Ronald Bishop	M	8 crois Rynlon Cres, Quispamsis, NB E2G 1A5	2148		inc./sort.
Gary D. Clark	M	11 ch Kane Rd, Quispamsis, NB E2E 5B9	2936	E	inc./sort.
Michael F. Cole	M	3 rue Brandon St, Quispamsis, NB E2E 1P1	2076		
Lisa Loughery	F	64 Kingsway Dr, Quispamsis, NB E2G 2A7	2412	E	inc./sort.
Kirk R. Miller	M	35 crois Berkshire Cres, Quispamsis, NB E2E 5Z2	2244	E	
Libby O'Hara	F	10 Rockefeller Dr, Quispamsis, NB E2G 1Y8	3010	E	inc./sort.
Emil T. Olsen	M	41 av Samantha Ave, Quispamsis, NB E2E 4N8	2667	E	inc./sort.
David Todd Price	M	112 Auburn Way, Quispamsis, NB E2E 5C3	1423		
J. Pierre Rioux	M	5 Sandra Dr, Quispamsis, NB E2G 1E8	2468	E	inc./sort.
Beth Thompson	F	573 ch Hampton Rd, Quispamsis, NB E2G 1C6	2723	E	inc./sort.

VILLAGE OF REXTON

MAY 14, 2012 MUNICIPAL ELECTIONS / ÉLECTIONS MUNICIPALES DU 14 MAI 2012

Date of Incorporation / Date d'incorporation

NOVEMBER 9, 1966 / LE 9 NOVEMBRE 1966

Number of Seats / Nombre de sièges

1 Mayor/maire

4 councillors at large/conseiller(ère)s généraux(ales)

Polling Divisions / Sections de vote

2

CANDIDATE CANDIDAT(E)	SEX SEXE	ADDRESS ADRESSE	VOTES RECEIVED VOTES OBTENUS	ELECTED ÉLU(E)	INCUMBENT SORTANT(E)
David L. Hanson	M	7 av Bonar Law Ave, Rexton, NB E4W 1V6 <i>Mayor/Maire</i>	accl.	E	inc./sort.
Albert J. Corcoran	M	25 Hutchinson Lane, Rexton, NB E4W 1Y8 <i>Councillor/Conseiller(ère)</i>	accl.	E	
William (Billy) Edward Flanagan	M	23 rue King St, Rexton, NB E4W 1Z5	accl.	E	inc./sort.
Lisa Warman	F	50 rue Main St, Rexton, NB E4W 2B1	accl.	E	
Elaine Warren	F	20 cour Normandie Crt, Rexton, NB E4W 2C2	accl.	E	inc./sort.

RICHIBUCTO (town/ville)

MAY 14, 2012 MUNICIPAL ELECTIONS / ÉLECTIONS MUNICIPALES DU 14 MAI 2012

Date of Incorporation / Date d'incorporation

JULY 1, 1985 / LE 1 JUILLET 1985

Number of Seats / Nombre de sièges

1 Mayor/maire

4 councillors at large/conseiller(ère)s généraux(ales)

Polling Divisions / Sections de vote

3

CANDIDATE CANDIDAT(E)	SEX SEXE	ADDRESS ADRESSE	VOTES RECEIVED VOTES OBTENUS	ELECTED ÉLU(E)	INCUMBENT SORTANT(E)
Roger Doiron	M	7 rue Beau-Rivage St, Richibucto, NB E4W 3W4 <i>Mayor/Maire</i>	accl.	E	inc./sort.
Dean Guitard	M	11 rue Lise St, Richibucto, NB E4W 4B1 <i>Councillor/Conseiller(ère)</i>	244		
Terence R. Keeley	M	10 rue Lise St, Richibucto, NB E4W 4B2	208		
Martin F. LeBlanc	M	65 allée Côte à Jim, Richibucto, NB E4W 3X8	311	E	inc./sort.
Gérard (Coco) Richard	M	54 rue Canard St, Richibucto, NB E4W 3Z4	343	E	inc./sort.
Stella Richard	F	40 rue York St, Richibucto, NB E4W 4K2	418	E	
Dwayne Thompson	M	68 rue Acadie St, Richibucto, NB E4W 3V7	270	E	

VILLAGE OF RIVERSIDE-ALBERT / VILLAGE DE RIVERSIDE-ALBERT
MAY 14, 2012 MUNICIPAL ELECTIONS / ÉLECTIONS MUNICIPALES DU 14 MAI 2012

Date of Incorporation / Date d'incorporation
 Number of Seats / Nombre de sièges
 Polling Divisions / Sections de vote

NOVEMBER 9, 1966 / LE 9 NOVEMBRE 1966
 1 Mayor/maire
 3 councillors at large/conseiller(ère)s généraux(ales)
 1

CANDIDATE CANDIDAT(E)	SEX SEXE	ADDRESS ADRESSE	VOTES RECEIVED VOTES OBTENUS	ELECTED ÉLU(E)	INCUMBENT SORTANT(E)
Elizabeth Mae Collins	F	5910 rue King St, Riverside-Albert, NB E4H 4C1	46		
C. Dale Elliott	M	6 rue Church St, Riverside-Albert, NB E4H 3W8	146	E	inc./sort.
Wendy K. Ranger	F	29 ch Stiles Rd, Riverside-Albert, NB E4H 3V9	27		
<i>Mayor/Maire</i>					
Shirley L. Barbour	F	9 rue Forestdale Rd, Riverside-Albert, NB E4H 3Y6	91	E	
David Eldon Bishop	M	5960 rue King St, Riverside-Albert, NB E4H 4C1	68		
Nancy Lee Dalton	F	10 ch Stiles Rd, Riverside-Albert, NB E4H 3N1	57		inc./sort.
Sonya Gagnon	F	5 rue Maple St, Riverside-Albert, NB E4H 3X1	52		
M. Adrian Kennie	M	5752 rue King St, Riverside-Albert, NB E4H 4B2	65		inc./sort.
John Jay Lefrancois	M	6 rue Maple St, Riverside-Albert, NB E4H 3X2	116	E	
Kevin Ronald Rossiter	M	5908 rue King St, Riverside-Albert, NB E4H 4C1	110	E	
Jill P. Steeves	F	5919 rue King St, Riverside-Albert, NB E4H 4B6	44		
<i>Councillor/Conseiller(ère)</i>					

TOWN OF RIVERVIEW (ville)

MAY 14, 2012 MUNICIPAL ELECTIONS / ÉLECTIONS MUNICIPALES DU 14 MAI 2012

Date of Incorporation / Date d'incorporation
Number of Seats / Nombre de sièges

JULY 9, 1973 / LE 9 JUILLET 1973

1 Mayor/maire
3 councillors at large/conseiller(ère)s généraux(ales)
4 councillors by ward/conseiller(ère)s de quartier
36

Polling Divisions / Sections de vote

CANDIDATE CANDIDAT(E)	SEX SEXE	ADDRESS ADRESSE	VOTES RECEIVED VOTES OBTENUS	ELECTED ÉLU(E)	INCUMBENT SORTANT(E)
<i>Mayor/Maire</i>					
Mark G. Crandall	M	138 rue Winston St, Riverview, NB E1B 1K2	1212		
Donald R. Lenehan	M	915 av Cleveland Ave, Riverview, NB E1B 1Y9	2053		
Ann Seamans	F	704 av Yale Ave, Riverview, NB E1B 2C2	3067	E	
<i>Councillor At Large/Conseiller(ère) Général(e)</i>					
Cecile Cassista	F	133 Canusa Dr, Riverview, NB E1B 2W6	2482	E	
Dave R. Crase	M	132 ch Kettle Creek Rd, Riverview, NB E1B 0C1	656		
Claude Curwin	M	690 ch Hillsborough Rd, Riverview, NB E1B 5K5	2192		
Kevin J. Ganong	M	61 ch Wilson Rd, Riverview, NB E1B 2W3	1739		
Andrew J. LeBlanc	M	8 rue Cromwell St, Riverview, NB E1B 2X4	2798	E	
Martha L. Shaw	F	39 crois Edison Cres, Riverview, NB E1B 0A7	2191		inc./sort.
Kevin Steen	M	528 ch McAllister Rd, Riverview, NB E1B 4G1	1777		
Tom Toner	M	46 crois Weymond Cres, Riverview, NB E1B 5H6	2337	E	
<i>Councillor Ward 1/Conseiller(ère) Quartier 1</i>					
Doug Hamer	M	241 ch Brian Rd, Riverview, NB E1B 4W4	493		
Lana Hansen	F	5 Cosburn Dr, Riverview, NB E1B 1A2	766	E	
<i>Councillor Ward 2/Conseiller(ère) Quartier 2</i>					
Ian A. Macdonald	M	133 ch Harvey Rd, Riverview, NB E1B 2K2	792	E	inc./sort.
Tammy Rampersaud	F	23 crois Edison Cres, Riverview, NB E1B 0A7	759		
<i>Councillor Ward 3/Conseiller(ère) Quartier 3</i>					
Russell Hayward	M	211 av Canterbury Ave, Riverview, NB E1B 2R6	1138	E	
Robert (Bob) W. Hyslop	M	227 av Westminster Ave, Riverview, NB E1B 2R1	527		inc./sort.
<i>Councillor Ward 4/Conseiller(ère) Quartier 4</i>					
Wayne Bennett	M	13 rue Dale St, Riverview, NB E1B 4A8	959	E	inc./sort.
Tina L. Comeau	F	16 rue Sydney St, Riverview, NB E1B 0H5	731		
R. Michael Vincent	M	69 av McDowell Ave, Riverview, NB E1B 4M6	100		

VILLAGE OF RIVIÈRE-VERTE / VILLAGE DE RIVIÈRE-VERTE
MAY 14, 2012 MUNICIPAL ELECTIONS / ÉLECTIONS MUNICIPALES DU 14 MAI 2012

Date of Incorporation / Date d'incorporation
Number of Seats / Nombre de sièges
Polling Divisions / Sections de vote

NOVEMBER 9, 1966 / LE 9 NOVEMBRE 1966
1 Mayor/maire
4 councillors at large/conseiller(ère)s généraux(ales)
2

CANDIDATE CANDIDAT(E)	SEX SEXE	ADDRESS ADRESSE	VOTES RECEIVED VOTES OBTENUS	ELECTED ÉLU(E)	INCUMBENT SORTANT(E)
Michel LeBlond	M	14303 boul du Millénaire Blvd, Rivière-Verte, NB E7C 3B4 <i>Mayor/Maire</i>	accl.	E	inc./sort.
Gino Couturier	M	17 rue Davis St, Rivière-Verte, NB E7C 2P7 <i>Councillor/Conseiller(ère)</i>	accl.	E	
Alain Ouellette	M	15 rue Moreau St, Rivière-Verte, NB E7C 2S8	accl.	E	
Rinette Parent	F	15 rue Station Rd, Rivière-Verte, NB E7C 2V9	accl.	E	inc./sort.
Daniel St-Germain	M	6 rue Thériault Rd, Rivière-Verte, NB E7C 2W4	accl.	E	

ROGERSVILLE (village)

MAY 14, 2012 MUNICIPAL ELECTIONS / ÉLECTIONS MUNICIPALES DU 14 MAI 2012

Date of Incorporation / Date d'incorporation

NOVEMBER 9, 1966 / LE 9 NOVEMBRE 1966

Number of Seats / Nombre de sièges

1 Mayor/maire

4 councillors at large/conseiller(ère)s généraux(ales)

Polling Divisions / Sections de vote

3

CANDIDATE CANDIDAT(E)	SEX SEXE	ADDRESS ADRESSE	VOTES RECEIVED VOTES OBTENUS	ELECTED ÉLU(E)	INCUMBENT SORTANT(E)
Pierrette F. Robichaud	F	99 rue Moise St, Rogersville, NB E4Y 1T7 <i>Mayor/Maire</i>	accl.	E	inc./sort.
Noella Babineau	F	20 rue Thibodeau St, Rogersville, NB E4Y 1T1 <i>Councillor/Conseiller(ère)</i>	accl.	E	
Jocelyne M. Bourque	F	29 rue Ami St, Rogersville, NB E4Y 1X7	accl.	E	inc./sort.
Yvon Bourque	M	11033 rue Principale St, Rogersville, NB E4Y 2L7	accl.	E	inc./sort.
Roger L. Richard	M	66 rue Saint-Patrick St, Rogersville, NB E4Y 2H4	accl.	E	inc./sort.

ROTHESAY (town/ville)

MAY 14, 2012 MUNICIPAL ELECTIONS / ÉLECTIONS MUNICIPALES DU 14 MAI 2012

Date of Incorporation / Date d'incorporation

JANUARY 1, 1998 / LE 1 JANVIER 1998

Number of Seats / Nombre de sièges

1 Mayor/maire

7 councillors at large/conseiller(ère)s généraux(ales)

Polling Divisions / Sections de vote

24

CANDIDATE CANDIDAT(E)	SEX SEXE	ADDRESS ADRESSE	VOTES RECEIVED VOTES OBTENUS	ELECTED ÉLU(E)	INCUMBENT SORTANT(E)
W.J. (Bill) Bishop	M	149 ch Gibbon Rd, Rothesay, NB E2H 1R4	2123	E	inc./sort.
Kathryn M. Hanson	F	1 cour McKinney Crt, Rothesay, NB E2S 1A2	1862		
<i>Mayor/Maire</i>					
Matt Alexander	M	15 crois Silverton Cres, Rothesay, NB E2E 5V9	2324	E	
Scott Cochrane	M	24 cour Shadowhill Crt, Rothesay, NB E2E 3M3	1353		inc./sort.
Patricia Gallagher Jette	F	9 cour Kildare Crt, Rothesay, NB E2H 1C3	1469	E	inc./sort.
Nancy E. Grant	F	21 Elizabeth Pky, Rothesay, NB E2H 1E8	2863	E	
Terry Kilfoil	M	21 Meadow Dr, Rothesay, NB E2H 1K9	1177		inc./sort.
Peter J. Lewis	M	2444 ch Rothesay Rd, Rothesay, NB E2H 2K7	1480	E	
Blair R. MacDonald	M	27 rsse Burnett Terr, Rothesay, NB E2H 1V1	1594	E	inc./sort.
Bill McGuire	M	34 av Anna Ave, Rothesay, NB E2S 1A3	2166	E	
Donald J. Shea	M	32 Wedgewood Dr, Rothesay, NB E2E 3P7	1259		inc./sort.
Jonathan Smith	M	78 ch Fox Farm Rd, Rothesay, NB E2H 1J4	1215		
Miriam J. Wells	F	6 av Alexander Ave, Rothesay, NB E2E 5X7	2316	E	
Roger Young	M	6 av Kingswood Ave, Rothesay, NB E2E 5R4	1170		

TOWN OF SACKVILLE (ville)

MAY 14, 2012 MUNICIPAL ELECTIONS / ÉLECTIONS MUNICIPALES DU 14 MAI 2012

Date of Incorporation / Date d'incorporation

JANUARY 4, 1903 / LE 4 JANVIER 1903

Number of Seats / Nombre de sièges

1 Mayor/maire

8 councillors at large/conseiller(ère)s généraux(ales)

Polling Divisions / Sections de vote

12

CANDIDATE CANDIDAT(E)	SEX SEXE	ADDRESS ADRESSE	VOTES RECEIVED VOTES OBTENUS	ELECTED ÉLU(E)	INCUMBENT SORTANT(E)
Robert D. Berry	M	181 rue Main St, Sackville, NB E4L 4B3	1033	E	
Keith B. Carter	M	154 ch Queens Rd, Sackville, NB E4L 1G6	291		
Sabine Barbara Dietz	F	28 ch High Marsh Rd, Sackville, NB E4L 1K2	503		
John Murchie	M	178 ch Pond Shore Rd, Sackville, NB E4L 1K8	260		
<i>Mayor/Maire</i>					
Ronald B. Aiken	M	1 Uphill Dr, Sackville, NB E4L 1L3	1156	E	
Ron E. Corbett	M	39 Raworth Hts, Sackville, NB E4L 4H3	1147	E	
Colin B. Estabrooks	M	35 ch Fairfield Rd, Sackville, NB E4L 2X4	860		
Bill Evans	M	5 rue Squire St, Sackville, NB E4L 4K8	1370	E	
Virgil G. Hammock	M	9 rue Squire St, Sackville, NB E4L 4K8	1070	E	inc./sort.
Robert Shawn Mesheau	M	173 rue King St, Sackville, NB E4L 3G3	1233	E	
Joyce O'Neil	F	104 rue Bridge St, Sackville, NB E4L 3P3	1421	E	inc./sort.
Bruce Irving Phinney	M	4 av Hillcrest Ave, Sackville, NB E4L 3X8	1205	E	inc./sort.
Michael J. Tower	M	207 ch Walker Rd, Sackville, NB E4L 3K7	1360	E	inc./sort.
Margaret Tusz-King	F	106 ch Fairfield Rd, Sackville, NB E4L 2X9	1303	E	inc./sort.
<i>Councillor/Conseiller(ère)</i>					

TOWN OF SAINT ANDREWS (ville)

MAY 14, 2012 MUNICIPAL ELECTIONS / ÉLECTIONS MUNICIPALES DU 14 MAI 2012

Date of Incorporation / Date d'incorporation

AUGUST 5, 1903 / LE 5 AOÛT 1903

Number of Seats / Nombre de sièges

1 Mayor/maire

6 councillors at large/conseiller(ère)s généraux(ales)

Polling Divisions / Sections de vote

4

CANDIDATE CANDIDAT(E)	SEX SEXE	ADDRESS ADRESSE	VOTES RECEIVED VOTES OBTENUS	ELECTED ÉLU(E)	INCUMBENT SORTANT(E)
Stanley M. Choptiany	M	407 rue Prince of Wales St, St. Andrews, NB E5B 1R1	452	E	
Chris G. Flemming	M	655 Bayview Dr, St. Andrews, NB E5B 2N2	377		
<i>Mayor/Maire</i>					
Catherine A. Akagi	F	484 ch Indian Point Rd, St. Andrews, NB E5B 2R6	566	E	inc./sort.
Leigh A. Beaton	M	21 av Dunn Ave, St. Andrews, NB E5B 3V4	342		
Edie C. Bishop	F	332 rue Carleton St, St. Andrews, NB E5B 1B1	465	E	inc./sort.
Michael B. Craig	M	94 crois Alexandra Cres, St. Andrews, NB E5B 2H9	430		inc./sort.*
Mary L. Dowling	F	108 rue Montague St, St. Andrews, NB E5B 1H6	262		
Alan J. Golding	M	9 Crestwood Lane, St. Andrews, NB E5B 2N7	432	E	*
Sylvia I.L. Humphries	F	407 rue Prince of Wales St, St. Andrews, NB E5B 1R1	304		
Mary L. Myers	F	314 rue Parr St, St. Andrews, NB E5B 1M6	433	E	inc./sort.*
Lee Sochasky	F	124 rue William St, St. Andrews, NB E5B 1X4	483	E	
Melanie Rae Wood	F	94 rue Parr St, St. Andrews, NB E5B 1L8	509	E	

* Before May 24, 2012 recount at the Municipal Returning Office. The results can be found in section F of this report.

* Avant le second dépouillement au bureau du directeur du scrutin le 24 mai 2012. Les résultats se trouvent à la partie F du présent rapport.

THE CITY OF SAINT JOHN (cité)

MAY 14, 2012 MUNICIPAL ELECTIONS / ÉLECTIONS MUNICIPALES DU 14 MAI 2012

Date of Incorporation / Date d'incorporation
Number of Seats / Nombre de sièges

MAY 18, 1785 / LE 18 MAI 1785
1 Mayor/maire

2 councillors at large/conseiller(ère)s généraux(ales)
8 councillors by ward/conseiller(ère)s de quartier
147

Polling Divisions / Sections de vote

CANDIDATE CANDIDAT(E)	SEX SEXE	ADDRESS ADRESSE	VOTES RECEIVED VOTES OBTENUS	ELECTED ÉLU(E)	INCUMBENT SORTANT(E)
<i>Mayor/Maire</i>					
Joseph Alan Callahan	M	181 crois Greendale Cres, Saint John, NB E2M 4L5	828		
Ivan Court	M	2 boul Valentine Blvd, Saint John, NB E2M 5G9	3494		inc./sort.
Mel K. Norton	M	257 rue Princess St, Saint John, NB E2L 1L4	17309	E	
Matthew D. Thompson	M	90 av Millidge Ave, Unit(é) 1, Saint John, NB E2K 2L9	1278		
<i>Councillor At Large/Conseiller(ère) Général(e)</i>					
John Campbell	M	277 ch Gault Rd, Saint John, NB E2M 5H1	5365		
Mary Ellen Carpenter	F	389 rue Duke St O/W, Unit(é) 4, Saint John, NB E2M 1V4	3133		
Shirley McAlary	F	84 Tudor Lane, Saint John, NB E2K 5T6	9862	E	
Shelley M. Rinehart	F	3 cour Mahogany Island Crt, Saint John, NB E2M 5W2	15154	E	
Jason Robertson	M	61 av Beaverbrook Ave, Saint John, NB E2K 2W3	1481		
Mike Sheppard	M	237 rue Pauline St, Saint John, NB E2J 3K8	3024		
<i>Councillor Ward 1/Conseiller(ère) Quartier 1</i>					
Blake J. Armstrong	M	466 Brian Lane, Saint John, NB E2M 1R4	2535		
Bill Farren	M	873 Edgehill Row, Saint John, NB E2M 4G7	2768	E	inc./sort.
Ed Hoyt	M	85 ch School Bus Rd, Saint John, NB E2M 7E8	403		
Peter McGuire	M	88 Dexter Dr, Saint John, NB E2M 4M6	2532		inc./sort.
Greg J. Norton	M	18 rue Coster St, Saint John, NB E2M 3V3	2908	E	
Al Vienneau	M	910 ch Manawagonish Rd, Saint John, NB E2M 3X1	1357		
<i>Councillor Ward 2/Conseiller(ère) Quartier 2</i>					
Susan Fullerton	F	255 ch Ragged Point Rd, Saint John, NB E2K 5B5	3163	E	
Patricia (Patty) Higgins	F	80 av Daniel Ave, Saint John, NB E2K 2A8	1745		inc./sort.
Morgan James Lanigan	M	1 pl Brunswick Pl, Saint John, NB E2K 1B5	1223		
John MacKenzie	M	2 cour Crerar Crt, Saint John, NB E2K 2T4	1891	E	
H. Gary Sullivan	M	56 cour Parklawn Crt, Saint John, NB E2K 2B9	1740		inc./sort.

<i>Councillor Ward 3/Conseiller(ère) Quartier 3</i>				
Christie M. Belyea	M	249 rue Tower St, Saint John, NB E2M 1Z5		924
Allen Leslie	M	21 rue Wren St, Saint John, NB E2J 2R9		204
Patrick McCaffrey	M	66 rue Leinster St, Saint John, NB E2L 1J1		1142
Donna Reardon	F	200 rue Germain St, Saint John, NB E2L 2G4	E	1941
Donnie Snook	M	575 av Martha Ave, Saint John, NB E2J 4L7	E	2303
Graeme Stewart-Robertson	M	243 rue Prince William St, Unit(é) 408, Saint John, NB E2L 0C6		576
Albert A. Vincent	M	185 ch Loch Lomond Rd, Saint John, NB E2J 3S3		622
<i>Councillor Ward 4/Conseiller(ère) Quartier 4</i>				
Mark LeBlanc	M	4 av Ford Ave, Saint John, NB E2H 2B4		1861
David Merrithew	M	170 ch Cosy Lake Rd, Saint John, NB E2N 1P8	E	3588
Ray Strowbridge	M	3 cour Del Crt, Saint John, NB E2J 4A2	E	2068
Scott Waddell	M	9 rue Byron St, Saint John, NB E2J 2T7		1994

RURAL COMMUNITY OF SAINT-ANDRÉ / COMMUNAUTÉ RURALE DE SAINT-ANDRÉ
 MAY 14, 2012 MUNICIPAL ELECTIONS / ÉLECTIONS MUNICIPALES DU 14 MAI 2012

Date of Incorporation / Date d'incorporation
 Number of Seats / Nombre de sièges

JULY 31, 2006 / LE 31 JUILLET 2006
 1 Mayor/maire

1 councillor at large/conseiller(ère) généraux(ale)
 5 councillors by ward/conseiller(ère)s de quartier
 5

Polling Divisions / Sections de vote

CANDIDATE CANDIDAT(E)	SEX SEXE	ADDRESS ADRESSE	VOTES RECEIVED VOTES OBTENUS	ELECTED ÉLU(E)	INCUMBENT SORTANT(E)
<i>Mayor/Maire</i>					
Allain Desjardins	M	16 ch Desjardins Rd, Saint-André, NB E3Y 3A2	503	E	
Mario Godbout	M	316 ch Després Rd, Saint-André, NB E3Y 2Z6	232		
Lionel Poitras	M	478 ch de l'Église Rd, Saint-André, NB E3Y 2Y5	309		inc./sort.
<i>Councillor At Large/Conseiller(ère) Général(e)</i>					
Micheline V. Desjardins	F	395 Route 255, Saint-André, NB E3Y 2V5	accl.	E	inc./sort.
<i>Councillor Ward 1/Conseiller(ère) Quartier 1</i>					
Guy Côté	M	354 Route 255, Saint-André, NB E3Y 2V7	103		
Marcel Levesque	M	464 ch de l'Église Rd, Saint-André, NB E3Y 2Y5	125	E	
<i>Councillor Ward 2/Conseiller(ère) Quartier 2</i>					
Lyn Ghyslaine Madore	F	240 ch de l'Église Rd, Saint-André, NB E3Y 2X3	accl.	E	
<i>Councillor Ward 3/Conseiller(ère) Quartier 3</i>					
Alyre Mazerolle	M	639 ch de l'Église Rd, Saint-André, NB E3Y 2W7	114	E	inc./sort.
Bobby Ouellette	M	890 ch de l'Église Rd, Saint-André, NB E3Y 2X8	92		
<i>Councillor Ward 4/Conseiller(ère) Quartier 4</i>					
Nelson J. Bernier	M	6 av 5ième Ave, Saint-André, NB E3Y 3M3	accl.	E	inc./sort.
<i>Councillor Ward 5/Conseiller(ère) Quartier 5</i>					
Suzanne Lajeunesse M.	F	199 ch Saint-André Rd, Saint-André, NB E3Y 3Y9	accl.	E	

* Before May 25, 2012 recount at the Municipal Returning Office. The results can be found in section F of this report.

* Avant le second dépouillement au bureau du directeur du scrutin le 25 mai 2012. Les résultats se trouvent à la partie F du présent rapport.

VILLAGE DE SAINT-ANTOINE

MAY 14, 2012 MUNICIPAL ELECTIONS / ÉLECTIONS MUNICIPALES DU 14 MAI 2012

Date of Incorporation / Date d'incorporation

NOVEMBER 9, 1966 / LE 9 NOVEMBRE 1966

Number of Seats / Nombre de sièges

1 Mayor/maire

5 councillors at large/conseiller(ère)s généraux(ales)

Polling Divisions / Sections de vote

3

CANDIDATE CANDIDAT(E)	SEX SEXE	ADDRESS ADRESSE	VOTES RECEIVED VOTES OBTENUS	ELECTED ÉLU(E)	INCUMBENT SORTANT(E)
Roseline M. Maillet	F	46 ch Renaud Rd, Saint-Antoine, NB E4V 1N3 <i>Mayor/Maire</i>	accl.	E	inc./sort.
Eugere Cormier	M	5 rue Age d'Or St, Unit(é) 1, Saint-Antoine, NB E4V 1B4 <i>Councillor/Conseiller(ère)</i>	accl.	E	
Ronald Cormier	M	22 av Donald Ave, Saint-Antoine, NB E4V 1G1	accl.	E	inc./sort.
Claude Goguen	M	176 ch Murray Rd, Saint-Antoine, NB E4V 1A6	accl.	E	
Kelli Taylor	F	29 rue Joey St, Saint-Antoine, NB E4V 3L4	accl.	E	
Jacques Williams	M	48 av Edouard Ave, Saint-Antoine, NB E4V 1G8	accl.	E	

VILLAGE OF SAINTE-ANNE-DE-MADAWASKA

MAY 14, 2012 MUNICIPAL ELECTIONS / ÉLECTIONS MUNICIPALES DU 14 MAI 2012

Date of Incorporation / Date d'incorporation

NOVEMBER 9, 1966 / LE 9 NOVEMBRE 1966

Number of Seats / Nombre de sièges

1 Mayor/maire

5 councillors at large/conseiller(ère)s généraux(ales)

Polling Divisions / Sections de vote

3

CANDIDATE CANDIDAT(E)	SEX SEXE	ADDRESS ADRESSE	VOTES RECEIVED VOTES OBTENUS	ELECTED ÉLU(E)	INCUMBENT SORTANT(E)
Guy Bellefleur	M	183 rue Principale St, Sainte-Anne-de-Madawaska, NB E7E 1B2 <i>Mayor/Maire</i>	accl.	E	inc./sort.
<i>Councillor/Conseiller(ère)</i>					
Gilbert (Gill) Beaulieu	M	61 rue St-Joseph St, Sainte-Anne-de-Madawaska, NB E7E 1K9	234		
Homeril (Prill) Corbin	M	134 rue Principale St, Sainte-Anne-de-Madawaska, NB E7E 1B7	385	E	
Jean-Louis Francoeur	M	3 rue Saint-André St, Sainte-Anne-de-Madawaska, NB E7E 1H1	363	E	inc./sort.
Jean-Yves Girard	M	129 rue Principale St, Sainte-Anne-de-Madawaska, NB E7E 1L8	340	E	*
Sylvie Girard	F	15 rue St-Pierre St, Sainte-Anne-de-Madawaska, NB E7E 1L8	380	E	inc./sort.
Paul Martin	M	8 rue Elizabeth St, Sainte-Anne-de-Madawaska, NB E7E 1G9	279		
Martin (Blue) Parent	M	30 rue Principale St, Sainte-Anne-de-Madawaska, NB E7E 1B5	330		inc./sort.
Richard (Bie) Parent	M	51 av Première Ave, Sainte-Anne-de-Madawaska, NB E7E 1J9	371	E	inc./sort.
Jacqueline C. Ruest	F	141 rue Principale St, Sainte-Anne-de-Madawaska, NB E7E 1B1	303		

* Before May 24, 2012 recount at the Municipal Returning Office. The results can be found in section F of this report.

* Avant le second dépouillement au bureau du directeur du scrutin le 24 mai 2012. Les résultats se trouvent à la partie F du présent rapport.

SAINTE-MARIE-SAINT-RAPHAËL (village)

MAY 14, 2012 MUNICIPAL ELECTIONS / ÉLECTIONS MUNICIPALES DU 14 MAI 2012

Date of Incorporation / Date d'incorporation

MAY 12, 1986 / LE 12 MAI 1986

Number of Seats / Nombre de sièges

1 Mayor/maire

5 councillors at large/conseiller(ère)s généraux(ales)

Polling Divisions / Sections de vote

3

CANDIDATE CANDIDAT(E)	SEX SEXE	ADDRESS ADRESSE	VOTES RECEIVED VOTES OBTENUS	ELECTED ÉLU(E)	INCUMBENT SORTANT(E)
Henri-Pierre Duguay	M	1580 boul de la Mer Blvd, Sainte-Marie-Saint-Raphaël, NB E8T 1P3	479	E	inc./sort.
Paul Mallet	M	61 rue St-Raphaël St O/W, Sainte-Marie-Saint-Raphaël, NB E8T 1V4	77		
<i>Mayor/Maire</i>					
Marie-Josée Chiasson	F	924 rue Ste-Marie St, Sainte-Marie-Saint-Raphaël, NB E8T 1S7	316	E	inc./sort.
Edith S. Duguay	F	360 rue St-Raphaël St N, Sainte-Marie-Saint-Raphaël, NB E8T 1R9	408	E	
Paul Ferron	M	1602 boul de la Mer Blvd, Sainte-Marie-Saint-Raphaël, NB E8T 1P3	283		
Linda R. Haché	F	157 rue St-Raphaël St O/W, Sainte-Marie-Saint-Raphaël, NB E8T 1N4	358	E	inc./sort.
Corinne Savoie	F	911 rue Sainte-Marie St, Sainte-Marie-Saint-Raphaël, NB E8T 1S9	378	E	inc./sort.
Louis-Paul Savoie	M	884 rue Sainte-Marie St, Sainte-Marie-Saint-Raphaël, NB E8T 1S7	349	E	inc./sort.
<i>Councillor/Conseiller(ère)</i>					

VILLAGE OF SAINT-FRANÇOIS DE MADAWASKA / VILLAGE DE SAINT FRANÇOIS DE MADAWASKA
 MAY 14, 2012 MUNICIPAL ELECTIONS / ÉLECTIONS MUNICIPALES DU 14 MAI 2012

Date of Incorporation / Date d'incorporation
 Number of Seats / Nombre de sièges
 Polling Divisions / Sections de vote

NOVEMBER 9, 1966 / LE 9 NOVEMBRE 1966
 1 Mayor/maire
 4 councillors at large/conseiller(ère)s généraux(ales)
 2

CANDIDATE CANDIDAT(E)	SEX SEXE	ADDRESS ADRESSE	VOTES RECEIVED VOTES OBTENUS	ELECTED ÉLU(E)	INCUMBENT SORTANT(E)
Gérard Cyr	M	2169 rue Commerciale St, Saint-François-de-Madawaska, NB E7A 1B5 <i>Mayor/Maire</i>	accl.	E	
Lise Landry	F	14 rue Duroc St, Saint-François-de-Madawaska, NB E7A 1C4 <i>Councillor/Conseiller(ère)</i>	accl.	E	inc./sort.
Chantal Veilleux Levesque	F	30 rue Verret St, Saint-François-de-Madawaska, NB E7A 1G2	accl.	E	
Colette Levesque	F	12 rue Bellevue St, Saint-François-de-Madawaska, NB E7A 1A3	accl.	E	
Sylvain ST-Onge	M	1854 rue Commerciale St, Saint-François-de-Madawaska, NB E7A 1A7	accl.	E	inc./sort.

SAINT-ISIDORE (village)

MAY 14, 2012 MUNICIPAL ELECTIONS / ÉLECTIONS MUNICIPALES DU 14 MAI 2012

Date of Incorporation / Date d'incorporation

JUNE 1, 1991 / LE 1 JUIN 1991

Number of Seats / Nombre de sièges

1 Mayor/maire

4 councillors at large/conseiller(ère)s généraux(ales)

Polling Divisions / Sections de vote

2

CANDIDATE CANDIDAT(E)	SEX SEXE	ADDRESS ADRESSE	VOTES RECEIVED VOTES OBTENUS	ELECTED ÉLU(E)	INCUMBENT SORTANT(E)
Cécile Renaud	F	4084 boul des Fondateurs Blvd, Saint-Isidore, NB E8M 1G2	241		inc./sort.
Oscar Roussel	M	4301 boul des Fondateurs Blvd, Saint-Isidore, NB E8M 1G9	262	E	
<i>Mayor/Maire</i>					
Raymond Arsenaud	M	3843 boul des Fondateurs Blvd, Saint-Isidore, NB E8M 1B7	295	E	inc./sort.
Serge Arsenaud	M	3845 boul des Fondateurs Blvd, Saint-Isidore, NB E8M 1B7	266	E	
René Doiron	M	24 rue David St, Saint-Isidore, NB E8M 1E2	270	E	
Martin Landry	M	120 rue Duclos St, Saint-Isidore, NB E8M 1N2	117		
Marina Losier	F	3629 boul des Fondateurs Blvd, Saint-Isidore, NB E8M 1B3	193		inc./sort.
Noëlla Robichaud	F	3960 boul des Fondateurs Blvd, Saint-Isidore, NB E8M 1C2	260		inc./sort.
Suzanne Thériault	F	3906 boul des Fondateurs Blvd, Saint-Isidore, NB E8M 1C2	322	E	
<i>Councillor/Conseiller(ère)</i>					

SAINT-LÉOLIN (village)

MAY 14, 2012 MUNICIPAL ELECTIONS / ÉLECTIONS MUNICIPALES DU 14 MAI 2012

Date of Incorporation / Date d'incorporation

OCTOBER 1, 1978 / LE 1 OCTOBRE 1978

Number of Seats / Nombre de sièges

1 Mayor/maire

2 Councillors at large/conseiller(ère)s généraux(ales)

Polling Divisions / Sections de vote

2

CANDIDATE CANDIDAT(E)	SEX SEXE	ADDRESS ADRESSE	VOTES RECEIVED VOTES OBTENUS	ELECTED ÉLU(E)	INCUMBENT SORTANT(E)
Mathieu Chayer	M	1429 ch des Boudreau Rd, Saint-Léolin, NB E8N 2N5	315	E	
Joseph Lanteigne	M	260 rue du Bocage St, Saint-Léolin, NB E8N 2S8	154		inc./sort.
<i>Mayor/Maire</i>					
Guy Bertin	M	306 rue des Bois-Francis St, Saint-Léolin, NB E8N 2R2	341	E	
Sophie Bertin	F	1054 boul Saint-Joseph Blvd, Saint-Léolin, NB E8N 2S6	165		
Rosa Clément	F	286 rue des Bois Francis St, Saint-Léolin, NB E8N 2R2	170		inc./sort.
Léon Collin	M	1209 boul Saint-Joseph Blvd, Saint-Léolin, NB E8N 2T3	168		
Linda G. Collin	F	1157 boul Saint-Joseph Blvd, Saint-Léolin, NB E8N 2T3	309	E	
Guy Cormier	M	465 boul St-Joseph Blvd, Saint-Léolin, NB E8N 2M9	173	E	
Tina Lee Downing	F	1447 ch des Boudreau Rd, Saint-Léolin, NB E8N 2N5	112		
Vincent Downing	M	872 boul Saint-joseph Blvd, Saint-Léolin, NB E8N 2P8	380	E	
Mélanie Hachey	F	1269 boul St-joseph Blvd, Saint-Léolin, NB E8N 2T3	320	E	
<i>Councillor/Conseiller(ère)</i>					

SAINT-LÉONARD (town/ville)

MAY 14, 2012 MUNICIPAL ELECTIONS / ÉLECTIONS MUNICIPALES DU 14 MAI 2012

Date of Incorporation / Date d'incorporation

JUNE 18, 1920 / LE 18 JUIN 1920

Number of Seats / Nombre de sièges

1 Mayor/maire

5 councillors at large/conseiller(ère)s généraux(ales)

Polling Divisions / Sections de vote

3

CANDIDATE CANDIDAT(E)	SEX SEXE	ADDRESS ADRESSE	VOTES RECEIVED VOTES OBTENUS	ELECTED ÉLU(E)	INCUMBENT SORTANT(E)
Carmel St-Amand	M	21 rue Mazerolle St, Saint-Léonard, NB E7E 2A2 <i>Mayor/Maire</i>	accl.	E	inc./sort.
Mario Cyr	M	5 rue Tardif St, Saint-Léonard, NB E7E 1Z6 <i>Councillor/Conseiller(ère)</i>	227		
Gail Dubé	F	64 rue Nadeau St, Saint-Léonard, NB E7E 2G2	407	E	inc./sort.
Kenneth J. Akerley	M	53 rue St-François St, Saint-Léonard, NB E7E 2H3	323	E	inc./sort.
Luc Martin	M	613 rue Principale ST, Unit(é) 7, Saint-Léonard, NB E7E 2J3	337	E	
Guy Michaud	M	333 rue St-Jean St, Saint-Léonard, NB E7E 2C3	270	E	inc./sort. *
Roland Michaud	M	876 rue Principale St, Saint-Léonard, NB E7E 2H5	388	E	
Céline Ouellette	F	760 rue Principale St, Saint-Léonard, NB E7E 2H7	247		inc./sort. *
Connie Pelletier-Tardif	F	26 rue Mazerolle St, Saint-Léonard, NB E7E 1Z9	251		inc./sort. *

* Before May 25, 2012 recount at the Municipal Returning Office. The results can be found in section F of this report.

* Avant le second dépouillement au bureau du directeur du scrutin le 25 mai 2012. Les résultats se trouvent à la partie F du présent rapport.

SAINT-LOUIS DE KENT (village)

MAY 14, 2012 MUNICIPAL ELECTIONS / ÉLECTIONS MUNICIPALES DU 14 MAI 2012

Date of Incorporation / Date d'incorporation

Number of Seats / Nombre de sièges

Polling Divisions / Sections de vote

OCTOBER 1, 1978 / LE 1 OCTOBRE 1978

1 Mayor/maire

4 councillors at large/conseiller(ère)s généraux(ales)

2

CANDIDATE CANDIDAT(E)	SEX SEXE	ADDRESS ADRESSE	VOTES RECEIVED VOTES OBTENUS	ELECTED ÉLU(E)	INCUMBENT SORTANT(E)
Louis Arsenault	M	22 rue Beauséjour St, Saint-Louis-de-Kent, NB E4X 1A8	167		inc./sort.
Danielle Andrée Dugas	F	10529 rue Principale St, Saint-Louis-de-Kent, NB E4X 1E7	283	E	
<i>Mayor/Maire</i>					
Carmen Daigle	F	58 rue Notre-Dame St, Saint-Louis-de-Kent, NB E4X 1E4	218	T	inc./sort. *
Roland Gallant	M	22 rue Dubois St, Saint-Louis-de-Kent, NB E4X 1C9	218	T	inc./sort. *
Anthony (Tony) Hébert	M	10452 rue Principale St, Saint-Louis-de-Kent, NB E4X 1G5	189		
Christine Johnson	F	113 rue Beauséjour St, Saint-Louis-de-Kent, NB E4X 1A7	272	E	inc./sort.
Gabriel (Gabby) Levesque	M	10540-D rue Principale St, Saint-Louis-de-Kent, NB E4X 1G7	164		
Oswald Mazerolle	M	75 rue Bellevue St, Saint-Louis-de-Kent, NB E4X 1B3	247	E	
Howard Vautour	M	57 rue Bellevue St, Saint-Louis-de-Kent, NB E4X 1B3	231	E	inc./sort.

* Before May 24, 2012 recount at the Municipal Returning Office. The results can be found in section F of this report.

* Avant le second dépouillement au bureau du directeur du scrutin le 24 mai 2012. Les résultats se trouvent à la partie F du présent rapport.

SAINT-QUENTIN (town/ville)

MAY 14, 2012 MUNICIPAL ELECTIONS / ÉLECTIONS MUNICIPALES DU 14 MAI 2012

Date of Incorporation / Date d'incorporation

NOVEMBER 9, 1966 / LE 9 NOVEMBRE 1966

Number of Seats / Nombre de sièges

1 Mayor/maire

5 councillors at large/conseiller(ère)s généraux(ales)

Polling Divisions / Sections de vote

5

CANDIDATE CANDIDAT(E)	SEX SEXE	ADDRESS ADRESSE	VOTES RECEIVED VOTES OBTENUS	ELECTED ÉLU(E)	INCUMBENT SORTANT(E)
Rodrigue Levesque	M	25 rue Latour St, Saint-Quentin, NB E8A 1S5	716	E	
Eric Stéphane Roy	M	52 rue Bois-Hébert St, Saint-Quentin, NB E8A 1E8	328		
<i>Mayor/Maire</i>					
Suzanne SB Bélanger	F	6 rue Grand-Pré St, Saint-Quentin, NB E8A 1N7	448		
Martine Côté	F	15 rue Fournier St, Saint-Quentin, NB E8A 0A2	672	E	
Fernand Alcide Fortin	M	242 rue Martel St, Saint-Quentin, NB E8A 1V4	286		
Bertrand LeClerc	M	26 rue Beaulieu St, Saint-Quentin, NB E8A 1B1	736	E	
Sebastien Perron	M	10 rue Viollete St, Saint-Quentin, NB E8A 2C1	withdrew/retiré		
Jocelyne Querry Bossé	F	45 rue Turcotte St, Saint-Quentin, NB E8A 2A8	744	E	inc./sort.
Nicole Somers	F	27 rue Gagnon St, Saint-Quentin, NB E8A 1N4	559	E	inc./sort.
Gilles St Pierre	M	63 rue Bois-Hébert St, Saint-Quentin, NB E8A 1E6	239		
Marie-Josée Theriault	F	12 rue Turcotte, St Quentin, NB E8A 2A9	676	E	inc./sort.
Donald A. Thériault	M	39 rue Chouinard St, Saint-Quentin, NB E8A 1L1	417		

SALISBURY (village)

MAY 14, 2012 MUNICIPAL ELECTIONS / ÉLECTIONS MUNICIPALES DU 14 MAI 2012

Date of Incorporation / Date d'incorporation

NOVEMBER 9, 1966 / LE 9 NOVEMBRE 1966

Number of Seats / Nombre de sièges

1 Mayor/maire

5 councillors at large/conseiller(ère)s généraux(ales)

Polling Divisions / Sections de vote

4

CANDIDATE CANDIDAT(E)	SEX SEXE	ADDRESS ADRESSE	VOTES RECEIVED VOTES OBTENUS	ELECTED ÉLU(E)	INCUMBENT SORTANT(E)
Doug Duff	M	73 Larsen Lane, Salisbury, NB E4J 3E2	303		
Terry A. Keating	M	15 Highland Dr, Salisbury, NB E4J 2G6	554	E	inc./sort.
<i>Mayor/Maire</i>					
Allan Ayles	M	3234 rue Main St, Salisbury, NB E4J 2M2	443		inc./sort.
Blake Bartlett	M	46 Larsen Lane, Salisbury, NB E4J 3N6	505	E	
Beverly A. Best	F	12 rue Briarcroft St, Salisbury, NB E4J 2A9	463	E	inc./sort.
Robert (Robbie) W. Kitchen	M	22 Larsen Lane, Salisbury, NB E4J 3N6	606	E	inc./sort.
Robert C. (Bob) Lamb	M	27 rue Parkin St, Salisbury, NB E4J 2N3	452	E	inc./sort.
Margaret A. Mayes	F	3221 rue Main St, Salisbury, NB E4J 2K7	442	E	
William (Bill) Wilson	M	22 rue Maplehurst St, Salisbury, NB E4J 2M5	537	E	inc./sort.
<i>Councillor/Conseiller(ère)</i>					

SHEDIAC (town/ville)

MAY 14, 2012 MUNICIPAL ELECTIONS / ÉLECTIONS MUNICIPALES DU 14 MAI 2012

Date of Incorporation / Date d'incorporation

JANUARY 7, 1903 / LE 7 JANVIER 1903

Number of Seats / Nombre de sièges

1 Mayor/maire

8 councillors at large/conseiller(ère)s généraux(ales)

Polling Divisions / Sections de vote

12

CANDIDATE CANDIDAT(E)	SEX SEXE	ADDRESS ADRESSE	VOTES RECEIVED VOTES OBTENUS	ELECTED ÉLU(E)	INCUMBENT SORTANT(E)
Peter Breau	M	84 rue Alphonse St, Shediac, NB E4P 1E1	662		
Jacques LeBlanc	M	174 cour Port Royal Crt, Shediac, NB E4P 9E3	1890	E	
Gerald (Gerry) O'Brien	M	104 rue Tipperary St, Shediac, NB E4P 2V9	548		
<i>Councillor At Large/Conseiller(ère) Général(e)</i>					
Donald (Donny) A. Belliveau	M	28 rue Hamilton St, Shediac, NB E4P 1W2	746		
Normand J. Belliveau	M	42 rue Hamilton St, Shediac, NB E4P 1W2	1091		inc./sort.
Sylvie C. Boudreau	F	198 rue Breaux Bridge St, Shediac, NB E4P 2M6	1730	E	
Patricia Bourque-Chevarie	F	30 cour Christian Crt, Shediac, NB E4P 8Z9	1572	E	
Carmel Brun	F	333 rue Pascal-Poirier St, Unit(e) 402, Shediac, NB E4P 0E1	1418	E	
André (Andy) Caissie	M	62 rue McNeil St, Shediac, NB E4P 2H5	1161		inc./sort.
Roger G. Caissie	M	14 rue LaRosette St, Shediac, NB E4P 8Z8	1579	E	
Marc Fougère	M	448 rue Breaux-Bridge St, Shediac, NB E4P 2M8	1292	E	
Germaine Gallant	F	42 rue Hamilton St, Shediac, NB E4P 1W2	1358	E	
Laura Gallant	F	333 rue Pascal-Poirier St, Unit(e) 302, Shediac, NB E4P 0E1	1696	E	inc./sort.
Michel LeBlanc	M	410 rue Ouellet St, Shediac, NB E4P 2K8	1162		
Anita Léger-MacDonald	F	126 ch Hanington Rd, Shediac, NB E4P 1W5	1232	E	
Daniel (Danny) Peters	M	44 rue Tipperary St, Shediac, NB E4P 2V8	778		
Michel (Mike) Thibodeau	M	31 rue Hamilton St, Shediac, NB E4P 1W1	842		inc./sort.

SHIPPAGAN (town/ville)

MAY 14, 2012 MUNICIPAL ELECTIONS / ÉLECTIONS MUNICIPALES DU 14 MAI 2012

Date of Incorporation / Date d'incorporation

JANUARY 1, 1958 / LE 1 JANVIER 1958

Number of Seats / Nombre de sièges

1 Mayor/maire

6 councillors at large/conseiller(ère)s généraux(ales)

Polling Divisions / Sections de vote

6

CANDIDATE CANDIDAT(E)	SEX SEXE	ADDRESS ADRESSE	VOTES RECEIVED VOTES OBTENUS	ELECTED ÉLU(E)	INCUMBENT SORTANT(E)
Tilmon Mallet	M	192 rue Bellefeuille St, Shippagan, NB E8S 1G7	1047	E	
André Robichaud	M	117 rue 1re St, Shippagan, NB E8S 1A1	268		
<i>Mayor/Maire</i>					
Kassim Doumbia	M	219 av Loudun Ave, Shippagan, NB E8S 1R7	722	E	
Michel Gionet	M	226 av Loudun Ave, Shippagan, NB E8S 1S1	363		
Maryse Godin Bourdon	F	219 rue Bellefeuille St, Shippagan, NB E8S 1G6	615		
Rémi Hébert	M	207 av Loudun Ave, Shippagan, NB E8S 1R6	833	E	inc./sort.
Jean-Marc Mallet	M	126 rue 17e St, Shippagan, NB E8S 1G3	796	E	inc./sort.
Patrice-Éloi Mallet	M	171 rue 15e St, Shippagan, NB E8S 1E3	914	E	inc./sort.
Jérôme Roy	M	276 av Robichaud Ave, Shippagan, NB E8S 1S4	832	E	
Anita Savoie Robichaud	F	177 rue Bellefeuille St, Shippagan, NB E8S 1G5	818	E	
<i>Councillor/Conseiller(ère)</i>					

TOWN OF ST. GEORGE (ville)

MAY 14, 2012 MUNICIPAL ELECTIONS / ÉLECTIONS MUNICIPALES DU 14 MAI 2012

Date of Incorporation / Date d'incorporation

NOVEMBER 8, 1904 / LE 8 NOVEMBRE 1904

Number of Seats / Nombre de sièges

1 Mayor/maire

6 councillors at large/conseiller(ère)s généraux(ales)

Polling Divisions / Sections de vote

3

CANDIDATE CANDIDAT(E)	SEX SEXE	ADDRESS ADRESSE	VOTES RECEIVED VOTES OBTENUS	ELECTED ÉLU(E)	INCUMBENT SORTANT(E)
Daniel Joseph Henry	M	4 av Mill Ave, St. George, NB E5C 3K2	373	E	
Sharon E. Tucker	F	149 rue Main St, St. George, NB E5C 3J8	242		inc./sort.
<i>Mayor/Maire</i>					
Faith E. Avery	F	12 rue Carleton St, St. George, NB E5C 3B5	360	E	
Terry E. Berdan	M	165 ch Kelly Rd, St. George, NB E5C 1N1	211		
Raymond K. Hall	M	108 ch Mount Pleasant Rd, St. George, NB E5C 3K6	227		
Sterling P. Harris	M	15 crois Armstrong Cres, St. George, NB E5C 1A1	388	E	inc./sort.
Derek Hatt	M	5 cour Kennedy Crt, St. George, NB E5C 3G3	402	E	inc./sort.
David E. Hooper	M	8 Hillcrest Dr, St. George, NB E5C 3G1	301	E	
Bruce D. Jackson	M	108 rue Brunswick St, St. George, NB E5C 1A9	368	E	inc./sort.
Gail D. Mullin	F	4 cour Kennedy Crt, St. George, NB E5C 3G4	295	E	inc./sort.
Anthony (Tony) Scott	M	19 Henry Lane, St. George, NB E5C 3R9	256		

VILLAGE OF ST. MARTINS

MAY 14, 2012 MUNICIPAL ELECTIONS / ÉLECTIONS MUNICIPALES DU 14 MAI 2012

Date of Incorporation / Date d'incorporation

NOVEMBER 9, 1966 / LE 9 NOVEMBRE 1966

Number of Seats / Nombre de sièges

1 Mayor/maire

Polling Divisions / Sections de vote

3 councillors at large/conseiller(ère)s généraux(ales)

1

CANDIDATE CANDIDAT(E)	SEX SEXE	ADDRESS ADRESSE	VOTES RECEIVED VOTES OBTENUS	ELECTED ÉLU(E)	INCUMBENT SORTANT(E)
Bette Ann M. Chatterton	F	85 rue Main St, St. Martins, NB E5R 1B4 <i>Mayor/Maire</i>	accl.	E	
Jason W. Garnett	M	13 ch Chester Park Rd, St. Martins, NB E5R 1G3 <i>Councillor/Conseiller(ère)</i>	accl.	E	
Preston S. MacDonald	M	62 av Park Ave, St. Martins, NB E5R 1C4	accl.	E	
James M. Moran	M	203 rue Main St, St. Martins, NB E5R 1B7	accl.	E	inc./sort.

THE TOWN OF ST. STEPHEN (ville)

MAY 14, 2012 MUNICIPAL ELECTIONS / ÉLECTIONS MUNICIPALES DU 14 MAI 2012

Date of Incorporation / Date d'incorporation

MAY 17, 1871 / LE 17 MAI 1871

Number of Seats / Nombre de sièges

1 Mayor/maire

6 councillors at large/conseiller(ère)s généraux(ales)

Polling Divisions / Sections de vote

9

CANDIDATE CANDIDAT(E)	SEX SEXE	ADDRESS ADRESSE	VOTES RECEIVED VOTES OBTENUS	ELECTED ÉLU(E)	INCUMBENT SORTANT(E)
<i>Mayor/Maire</i>					
Kenneth D. Parker	M	77 rue Hawthorne St, St. Stephen, NB E3L 1W7	393		
John B. Quartermain	M	21 rue Dow St, St. Stephen, NB E3L 1R4	813	E	
Robert Tinker	M	53 rue Main St, St. Stephen, NB E3L 1Z5	588		
<i>Councillor/Conseiller(ère)</i>					
John B. Ames	M	71 rue Queen St, St. Stephen, NB E3L 2K7	976	E	
R Michael Booth	M	76 rue Church St, St. Stephen, NB E3L 1M5	603	E	
Kenneth C. Chase	M	80 rue Main St, St. Stephen, NB E3L 2A1	516		
Patrick L. Cummins	M	357 boul Milltown Blvd, St. Stephen, NB E3L 1J3	137		
Barbara Ellen Donovan	F	86 Queensway Way, St. Stephen, NB E3L 1L5	219		inc./sort.
Peter J. Giddens	M	10 rue Rushton St, St. Stephen, NB E3L 1Y3	342		
June Elizabeth Greenlaw	F	215 boul Milltown Blvd, St. Stephen, NB E3L 1G7	294		
Glen D. Gregory	M	11 rue Queen St E, St. Stephen, NB E3L 2H9	252		
Margaret (Marg) Harding	F	17 Riverside Dr, St. Stephen, NB E3L 1B5	717	E	
Debbie (Gullison) MacDonald	F	4 rue River St, St. Stephen, NB E3L 3H8	598	E	
Allan L. MacEachern	M	93 rue Union St, St. Stephen, NB E3L 1V6	897	E	
Jim M. Maxwell	M	147 rue King St, St. Stephen, NB E3L 2C7	529	E	inc./sort.
Michael K. McVay	M	16 rue Dow St, St. Stephen, NB E3L 1R3	394		
Richard Rogers	M	55 rue Boundary St, St. Stephen, NB E3L 1N9	384		
Wilfred Robert Torunski	M	84 rue Queen St O/W, St. Stephen, NB E3L 2K8	313		
Gavin G. Toumishey	M	5 rue Cedar St, St. Stephen, NB E3L 2V8	437		inc./sort.
Jamie White	M	7 Victoria St, St. Stephen, NB E3L 2R2	255		
Ralph Williams	M	14 Hartford Lane, St. Stephen, NB E3L 3A7	394		inc./sort.
Ed P. Zammit	M	5 Parkwood Dr, St. Stephen, NB E3L 2W1	142		

VILLAGE OF STANLEY / VILLAGE DE STANLEY

MAY 14, 2012 MUNICIPAL ELECTIONS / ÉLECTIONS MUNICIPALES DU 14 MAI 2012

Date of Incorporation / Date d'incorporation

NOVEMBER 9, 1966 / LE 9 NOVEMBRE 1966

Number of Seats / Nombre de sièges

1 Mayor/maire

3 councillors at large/conseiller(ère)s généraux(ales)

Polling Divisions / Sections de vote

1

CANDIDATE CANDIDAT(E)	SEX SEXE	ADDRESS ADRESSE	VOTES RECEIVED VOTES OBTENUS	ELECTED ÉLU(E)	INCUMBENT SORTANT(E)
Mark A.J. Foreman	M	12 ch English Settlement Rd, Stanley, NB E6B 2C8 <i>Mayor/Maire</i>	accl.	E	
Heather Lyn Holt-Logan	F	31 ch Limekiln Rd, Stanley, NB E6B 2K5 <i>Councillor/Conseiller(ère)</i>	accl.	E	
Barbara MacDonald	F	11 ch Giants Glen Rd, Stanley, NB E6B 1S4	accl.	E	inc./sort.
James Frederick Pinnock	M	145 ch Irishtown Rd, Stanley, NB E6B 1B7	accl.	E	inc./sort.

VILLAGE DE ST. HILAIRE
MAY 14, 2012 MUNICIPAL ELECTIONS / ÉLECTIONS MUNICIPALES DU 14 MAI 2012

Date of Incorporation / Date d'incorporation
Number of Seats / Nombre de sièges
Polling Divisions / Sections de vote

OCTOBER 2, 1967 / LE 2 OCTOBRE 1967
1 Mayor/maire
3 councillors at large/conseiller(ère)s généraux(ales)
1

CANDIDATE CANDIDAT(E)	SEX SEXE	ADDRESS ADRESSE	VOTES RECEIVED VOTES OBTENUS	ELECTED ÉLU(E)	INCUMBENT SORTANT(E)
Roland Dube	M	15, rue Chasse St, St-Hilaire, NB E3V 4W3 <i>Mayor/Maire</i>	accl.	E	inc./sort.
Marcel Long	M	2271 rue Centrale St, St-Hilaire, NB E3V 4V9 <i>Councillor/Conseiller(ère)</i>	accl.	E	inc./sort.
Marc Michel Morin	M	2213 rue Centrale, Saint-Hilaire, NB E3V 4V8	accl.	E	inc./sort.
Rino Morneau	M	2011 rue Centrale St, St-Hilaire, NB E3V 4V6	accl.	E	inc./sort.

TOWN OF SUSSEX (ville)

MAY 14, 2012 MUNICIPAL ELECTIONS / ÉLECTIONS MUNICIPALES DU 14 MAI 2012

Date of Incorporation / Date d'incorporation

JUNE 2, 1904 / LE 2 JUIN 1904

Number of Seats / Nombre de sièges

1 Mayor/maire

7 councillors at large/conseiller(ère)s généraux(ales)

Polling Divisions / Sections de vote

8

CANDIDATE CANDIDAT(E)	SEX SEXE	ADDRESS ADRESSE	VOTES RECEIVED VOTES OBTENUS	ELECTED ÉLU(E)	INCUMBENT SORTANT(E)
Shelley Bradley	F	136 Bryant Dr, Sussex, NB E4E 5M9	519		
Marc Thorne	M	47 cour Oak Crt, Sussex, NB E4E 2L7	890	E	
<i>Mayor/Maire</i>					
Deborah G. Armitage	F	49 rue Albert St, Sussex, NB E4E 1K3	672	E	
Kevin D. Black	M	66 Maxwell Dr, Sussex, NB E4E 2E4	570		inc./sort.
Jane Boyle	F	31 Canterbury Close, Sussex, NB E4E 0B8	674	E	
Ralph A. Carr	M	67 crois Brookview Cres, Sussex, NB E4E 2H6	973	E	
Gary Marshall Fulton	M	56 rue Queen St, Sussex, NB E4E 2A9	635		inc./sort.
Jackie Lucas	F	120 rue McLean St, Sussex, NB E4E 2G7	409		
Richard D. Pearson	M	31 av Arnold Ave, Sussex, NB E4E 2B7	196		
Bridget L.A. Ryan	F	20 av Arnold Ave, Sussex, NB E4E 2B5	849	E	
Jamie Stout-Hutchings	F	17 Mills Lane, Sussex, NB E4E 2G3	820	E	
Derek Welsh	M	21 rue Queen St, Sussex, NB E4E 2A4	307		
Tim W. Wilson	M	21 cour Jonah Crt, Sussex, NB E4E 2M2	720	E	inc./sort.
Mark Wright	M	36 Chapman Dr, Sussex, NB E4E 1M5	866	E	inc./sort.
Richard C. Wright	M	81 rue St. George St, Sussex, NB E4E 1H6	345		
<i>Councillor/Conseiller(ère)</i>					

VILLAGE OF SUSSEX CORNER / VILLAGE DE SUSSEX CORNER
MAY 14, 2012 MUNICIPAL ELECTIONS / ÉLECTIONS MUNICIPALES DU 14 MAI 2012

Date of Incorporation / Date d'incorporation
Number of Seats / Nombre de sièges
Polling Divisions / Sections de vote

NOVEMBER 9, 1966 / LE 9 NOVEMBRE 1966
1 Mayor/maire
5 councillors at large/conseiller(ère)s généraux(ales)
3

CANDIDATE CANDIDAT(E)	SEX SEXE	ADDRESS ADRESSE	VOTES RECEIVED VOTES OBTENUS	ELECTED ÉLU(E)	INCUMBENT SORTANT(E)
Eric C. Cunningham	M	1106 rue Main St, Sussex Corner, NB E4E 2Z8	246		inc./sort.
Steven G. Gillies	M	1350 ch Post Rd, Sussex Corner, NB E4E 2V4	334	E	
<i>Mayor/Maire</i>					
Harley L. Hunt	M	1255 ch Post Rd, Sussex Corner, NB E4E 2X6	380	E	
Sharon E. Loder	F	36 ch Coogle Rd, Sussex Corner NB E4E 2S7	343	E	
Jack H. McAllister	M	7 av Lee Ave, Sussex Corner, NB E4E 2W7	275		
Faith A. McMillan	F	15 Buchanan Dr, Sussex Corner, NB E4E 0B2	394	E	
Patricia A. Shay	F	32 av Cunningham Ave, Sussex Corner, NB E4E 2Y5	337	E	
M. Benjamin (Ben) Whalen	M	55 rue Needle St, Sussex Corner, NB E4E 2Z2	438	E	inc./sort.
<i>Councillor/Conseiller(ère)</i>					

VILLAGE OF TIDE HEAD / VILLAGE DE TIDE HEAD

MAY 14, 2012 MUNICIPAL ELECTIONS / ÉLECTIONS MUNICIPALES DU 14 MAI 2012

Date of Incorporation / Date d'incorporation

NOVEMBER 9, 1966 / LE 9 NOVEMBRE 1966

Number of Seats / Nombre de sièges

1 Mayor/maire

4 councillors at large/conseiller(ère)s généraux(ales)

Polling Divisions / Sections de vote

3

CANDIDATE CANDIDAT(E)	SEX SEXE	ADDRESS ADRESSE	VOTES RECEIVED VOTES OBTENUS	ELECTED ÉLU(E)	INCUMBENT SORTANT(E)
Randy Hunter	M	3 rue Pleasant St, Tide Head, NB E3N 4K1	472	E	inc./sort.
Judith Lillian Murray	F	429 Restigouche Dr, Tide Head, NB E3N 4G9	137		
<i>Mayor/Maire</i>					
Denyse Arseneault-Zyveniuk	F	7 Cottage Lane, Tide Head, NB E3N 4N9	179		inc./sort.
Patricia Yvonne Duffield	F	45 ch Mallard Rd, Tide Head, NB E3N 4R5	206		
Gary W. Hickey	M	43 rue Adams St, Tide Head, NB E3N 4K4	433	E	inc./sort.
Catherine L. Johnson-McDavid	F	304 Restigouche Dr, Tide Head, NB E3N 4K8	338	E	
Patrick Lanteigne	M	254 Restigouche Dr, Tide Head, NB E3N 4K7	446	E	
Willis R. Renouf	M	102 Restigouche Dr, Tide Head, NB E3N 4H6	146		
Mark St. Onge	M	62 ch Riverside Rd, Tide Head, NB E3N 4G7	437	E	
<i>Councillor/Conseiller(ère)</i>					

TRACADIE-SHEILA (town/ville)

MAY 14, 2012 MUNICIPAL ELECTIONS / ÉLECTIONS MUNICIPALES DU 14 MAI 2012

Date of Incorporation / Date d'incorporation

JANUARY 1, 1992 / LE 1 JANVIER 1992

Number of Seats / Nombre de sièges

1 Mayor/maire

6 councillors at large/conseiller(ère)s généraux(ales)

Polling Divisions / Sections de vote

11

CANDIDATE CANDIDAT(E)	SEX SEXE	ADDRESS ADRESSE	VOTES RECEIVED VOTES OBTENUS	ELECTED ÉLU(E)	INCUMBENT SORTANT(E)
Aldéoda Losier	M	3081 rue Charles St, Tracadie-Sheila, NB E1X 1A2 <i>Mayor/Maire</i>	accl.	E	inc./sort.
Roger Austin	M	859 rue L. A. Losier St, Tracadie-Sheila, NB E1X 1B9 <i>Councillor/Conseiller(ère)</i>	788		inc./sort.
Rose-Marie Doiron	F	4169 rue Principale St, Tracadie-Sheila, NB E1X 1B9	892	E	inc./sort.
Gisèle Haché	F	4119 rue Robinson St, Tracadie-Sheila, NB E1X 1G4	763		
Marc Jean	M	564 rue Sureau Blanc St, Tracadie-Sheila, NB E1X 4T9	918	E	
Annie LaPlante	F	581 rue Pascal St, Tracadie-Sheila, NB E1X 1B5	824		
Stephane LeBreton	M	521 rue Rivière-à-la-Truite St, Tracadie-Sheila, NB E1X 1A7	614		
Jean-Yves McGraw	M	3813 rue Luce St, Tracadie-Sheila, NB E1X 1B5	1087	E	inc./sort.
Denis McLaughlin	M	499 rue Basque St, Tracadie-Sheila, NB E1X 1B1	1034	E	
Michael McWilliams	M	609 rue Henry St, Tracadie-Sheila, NB E1X 1A6	771		
Fernand Paulin	M	417 rue Céline St, Tracadie-Sheila, NB E1X 1A4	844	E	inc./sort.
Vera Paulin	F	534 rue Georges St O/W, Tracadie-Sheila, NB E1X 1A7	1083	E	inc./sort.

VILLAGE OF TRACY / VILLAGE DE TRACY

MAY 14, 2012 MUNICIPAL ELECTIONS / ÉLECTIONS MUNICIPALES DU 14 MAI 2012

Date of Incorporation / Date d'incorporation

Number of Seats / Nombre de sièges

Polling Divisions / Sections de vote

NOVEMBER 9, 1966 / LE 9 NOVEMBRE 1966

1 Mayor/maire

4 councillors at large/conseiller(ère)s généraux(ales)

2

CANDIDATE CANDIDAT(E)	SEX SEXE	ADDRESS ADRESSE	VOTES RECEIVED VOTES OBTENUS	ELECTED ÉLU(E)	INCUMBENT SORTANT(E)
Dale W. Mowry	M	191 ch Klondike Rd, Tracy, NB E5L 1E1 <i>Mayor/Maire</i>	accl.	E	inc./sort.
Dale C. Knorr	M	4449 Heritage Dr, Tracy, NB E5L 1C1 <i>Councillor/Conseiller(ère)</i>	accl.	E	
Carmen A. Nason	M	50 ch Rankine Rd, Tracy, NB E5L 1L4	accl.	E	inc./sort.
Andrew V. Phillips	M	4284 Heritage Dr, Tracy, NB E5L 1B3	accl.	E	
Gloria B. Sprague	F	633 Whitetail Dr, Tracy, NB E5L 1G3	accl.	E	inc./sort.

RURAL COMMUNITY OF UPPER MIRAMICHI / COMMUNAUTÉ RURALE D'UPPER MIRAMICHI
MAY 14, 2012 MUNICIPAL ELECTIONS / ÉLECTIONS MUNICIPALES DU 14 MAI 2012

Date of Incorporation / Date d'incorporation
Number of Seats / Nombre de sièges
Polling Divisions / Sections de vote

MARCH 17, 2008 / LE 17 MARS 2008
1 Mayor/maire
4 councillors by ward/conseiller(ère)s de quartier
10

CANDIDATE CANDIDAT(E)	SEX SEXE	ADDRESS ADRESSE	VOTES RECEIVED VOTES OBTENUS	ELECTED ÉLU(E)	INCUMBENT SORTANT(E)
<i>Mayor/Maire</i>					
Wesley M. Gullison	M	6655 Route 8, Ludlow, NB E9C 2H7	302		*
Douglas A. Lyons	M	6733 Route 8, Ludlow, NB E9C 2H7	220		
M.A. Douglas Munn	M	162 ch Taxis River Rd, Upper Miramichi, NB E6A 1A4	311	E	*
Kirby T. O'Donnell	M	7280 Route 8, New Bandon, NB E9C 2B4	218		
<i>Councillor Ward 1/Conseiller(ère) Quartier 1</i>					
Keith E. Clowater	M	7319 Route 8, New Bandon, NB E9C 2B5	accl.	E	inc./sort.
<i>Councillor Ward 2/Conseiller(ère) Quartier 2</i>					
Grant E. Ross	M	3366 Route 625, Boiestown, NB E6A 1C9	accl.	E	inc./sort.
<i>Councillor Ward 3/Conseiller(ère) Quartier 3</i>					
Chad P.D. Davis	M	402 ch Bloomfield Ridge Rd, Upper Miramichi, NB E6A 1S7	136	E	
Gary E. Fowler	M	635 ch Holtville Rd, Holtville, NB E6A 1Y5	126		inc./sort.
<i>Councillor Ward 4/Conseiller(ère) Quartier 4</i>					
Dustin M. Munn	M	82 ch Cross Rd, Taxis River, NB E6A 1J8	246	E	
Roger B. Norrad	M	4529 Route 8, McGivney, NB E6C 1P8	40		

* Before May 23, 2012 recount at the Municipal Returning Office. The results can be found in section F of this report.

* Avant le second dépouillement au bureau du directeur du scrutin le 23 mai 2012. Les résultats se trouvent à la partie F du présent rapport.

WOODSTOCK (town/ville)

MAY 14, 2012 MUNICIPAL ELECTIONS / ÉLECTIONS MUNICIPALES DU 14 MAI 2012

Date of Incorporation / Date d'incorporation

MAY 1, 1856 / LE 1 MAI 1856

Number of Seats / Nombre de sièges

1 Mayor/maire

6 councillors at large/conseiller(ère)s généraux(ales)

Polling Divisions / Sections de vote

11

CANDIDATE CANDIDAT(E)	SEX SEXE	ADDRESS ADRESSE	VOTES RECEIVED VOTES OBTENUS	ELECTED ÉLU(E)	INCUMBENT SORTANT(E)
Arthur L. Slipp	M	115 ch Mountain Rd, Woodstock, NB E7M 2H7 <i>Mayor/Maire</i>	accl.	E	inc./sort.
Amy Anderson	F	182 rue Houlton St, Woodstock, NB E7M 1Z1 <i>Councillor/Conseiller(ère)</i>	690	E	
Theresa E. Blackburn	F	101 rue Squires St, Woodstock, NB E7M 2S4	525	E	inc./sort.
Jeff Gordon Bradbury	M	117 av Fisher Ave, Woodstock, NB E7M 1S1	518	E	
James Walter Cluff	M	212 rue Connell St, Woodstock, NB E1M 1M1	383		inc./sort.
Peter A. DeMerchant	M	728 rue Main St, Woodstock, NB E7M 2E7	410		
Matthew F. Gaddas	M	131 rue Henry St, Woodstock, NB E7M 1X8	476		
Bill Hogan	M	105 rue Helen St, Woodstock, NB E7M 1W6	536	E	
Peter J.i. Kennedy	M	115 rue Grant St, Woodstock, NB E7M 3Y5	509		inc./sort.
Randy Leonard	M	148 rue Chapel St, Woodstock, NB E7M 1H4	656	E	inc./sort.
Catherine L. Sutherland	F	251 rue Connell St, Woodstock, NB E7M 1L2	665	E	inc./sort.



Poll by Poll Results

Résultats du vote par section de vote

MUNICIPAL ELECTIONS

ÉLECTIONS MUNICIPALES

In the tables of poll by poll results that follow,

Dans les tableaux de résultats du vote par bureau de scrutin qui suivent,


- a blank cell indicates that no votes were cast for the office to be filled because the candidate was elected by acclamation;
 - a dash (-) inside a cell indicates that no vote could be cast because the candidate was not on the ballot in the polling division in question;
 - a value of zero (0) in a cell indicates that no votes were cast for the candidate at the polling division in question; and
 - the “unknown” polling division reports vote results where the tabulation machine could not assign a ballot to a particular polling division, because the region and poll information was incomplete or incorrect (nevertheless the actual votes were read).
- une cellule vide indique qu’aucun vote n’a été exprimé en vertu du poste à combler puisque le candidat ou la candidate a été élu(e) par acclamation;
 - un tiret (-) dans une cellule indique qu’aucun vote ne pouvait être exprimé parce que le candidat ou la candidate ne se présentait pas dans la section de vote en question;
 - le chiffre zéro (0) dans une cellule indique que le candidat ou la candidate n’a obtenu aucun vote dans la section de vote en question; et.
 - La section de vote « inconnue » rapporte les résultats du vote dans les cas où la machine à compilation ne pouvait pas attribuer un bulletin de vote à une section de vote particulière car l’information sur la région et la section de vote était incomplète ou inexacte (néanmoins, les votes actuels ont été lus).

Changes in Poll Results Counting and Reporting

Using tabulation machines to count ballots affects the way poll level results are reported. The ballots include a number grid on the top front for poll workers to fill in the region and polling division number of a voter on issuing a ballot, to track voting results to the traditional polling division level.

Changements au comptage des résultats et à la communication du vote

L'utilisation des machines à compilation pour compter les bulletins de vote affecte la présentation du résultat du scrutin. Les travailleurs au scrutin devaient inscrire le numéro de la région et le numéro de la section de vote de l'électeur à qui ils remettaient un bulletin dans la case des numéros au haut des bulletins de vote. Le but était de déterminer les résultats du scrutin pour la section de vote traditionnelle.

 Municipality Municipalité	Ballot / Bulletin	BIO / ABV	REG/RÉG	Poll / SdV
	<input type="text"/>	<input type="text"/>	0 0	0 0 0
Quadrennial Elections - May 14, 2012 TO VOTE, FILL IN <input type="radio"/> OR MAKE AN 'X' <input checked="" type="checkbox"/> IN THE CIRCLE NEXT TO YOUR CHOICE.			1 1	1 1 1
Élections quadriennales - le 14 mai 2012 POUR VOTER, REMPLISSEZ <input type="radio"/> OU FAITES UN 'X' <input checked="" type="checkbox"/> DANS LE CERCLE À CÔTÉ DE VOTRE CHOIX.			2	2 2
			3	3 3
			4	4 4
			5	5 5
			6	6 6
			7	7 7
			8	8 8
			9	9 9

However, the poll by poll results appear somewhat differently than in previous election reports:

Toutefois, les résultats par section de vote sont présentés un peu différemment que dans les rapports électoraux antérieurs :

- The “unknown” polling division reports vote results where the tabulation machine could not assign a ballot to a particular polling division, because the region and poll information was incomplete or incorrect. Nevertheless, the tabulation machines were programmed to read the voting information on a ballot even if the polling division information was missing or incorrect.
- Rapports de section de vote « inconnue » produits lorsque la machine à compilation ne pouvait pas attribuer un bulletin de vote à une section de vote particulière car l'information sur la région et la section de vote était incomplète ou inexacte : Les machines à compilation étaient programmées pour lire les données du bulletin de vote même si l'information sur la section de vote était manquante ou inexacte.

- “Advance Polls” and “Special Ballots” are not reported separately: there were two days of advance voting throughout the province, and voters could vote by special ballot at any returning office from shortly after the close of nominations. However, because the polling division information was also included on the ballots used for these voting opportunities, the votes on those ballots were assigned by the tabulation machines to the voter’s ordinary poll, and are included in the ordinary poll results.
- « Bulletins de vote spéciaux » et « scrutins par anticipation » ne sont pas rapportés séparément : Deux jours de scrutin par anticipation ont été tenus dans la province. Les électeurs pouvaient voter par bulletin de vote spécial à n’importe quel bureau de directeur ou directrice du scrutin dès après la clôture des candidatures. Puisque l’information sur la section de vote était aussi fournie sur les bulletins utilisés pour ces modes de votation, les machines à compilation ont attribué les votes sur ces bulletins à la section de vote ordinaire de l’électeur. Ces votes figurent donc dans les résultats du scrutin ordinaire.

VILLAGE OF ALMA / VILLAGE D'ALMA

MAY 14, 2012 MUNICIPAL ELECTIONS / ÉLECTIONS MUNICIPALES DU 14 MAI 2012

Polling Division / Section de vote	Mayor / Maire		Councillor/ Conseiller(ère) at Large/général(e)		
	Hilyard G. ROSSITER	Herta Kirstin SHORTT	Ryan H. BUTLAND	Andrew James CASEY	Fred V. HALL
M06-131	50	97			
Unknown/ Inconnue	0	0			
TOTAL	50	97	accl.	accl.	accl.
		E	E	E	E

VILLAGE OF AROOSTOOK / VILLAGE D'AROOSTOOK

MAY 14, 2012 MUNICIPAL ELECTIONS / ÉLECTIONS MUNICIPALES DU 14 MAI 2012

Polling Division / Section de vote	Mayor / Maire	Councillor/ Conseiller(ère) at Large/général(e)		
	Marven C. DEMINGS	Tina L. LOCKHART	Eileen P. MCLAUGHLIN	Lynn NUNN
M13-096				
Unknown/ Inconnue				
TOTAL	accl.	accl.	accl.	accl.
	E	E	E	E

VILLAGE OF ATHOLVILLE / VILLAGE D'ATHOLVILLE

MAY 14, 2012 MUNICIPAL ELECTIONS / ÉLECTIONS MUNICIPALES DU 14 MAI 2012

Polling Division / Section de vote	Mayor / Maire	Councillor/ Conseiller(ère) at Large/général(e)					
	Michel SOUCY	Betty CLEVELAND FIRTH	Gaétan CORMIER	Gerard FALLU	Maurice POWER	Gisèle RICHARD- CHIASSON	Jean SOUCY
M01-027		141	177	115	155	94	113
M01-028		92	126	111	109	89	101
M01-029		118	164	123	133	97	113
Unknown/ Inconnue		38	47	35	37	31	34
TOTAL	accl.	389	514	384	434	311	361
	E	E	E	E	E		E

BAKER-BROOK (village)

MAY 14, 2012 MUNICIPAL ELECTIONS / ÉLECTIONS MUNICIPALES DU 14 MAI 2012

Polling Division / Section de vote	Mayor / Maire	Councillor/ Conseiller(ère) at Large/général(e)						
	Francine CARON	Emilien BONENFANT	Michel BOUFFARD	Joan LEVESQUE	Josée MARQUIS	Suzanne MORNEAULT	Guido PELLETTIER	Jeannette RAYMOND
M14-011		40	19	36	21	29	16	23
M14-012		73	45	69	44	69	23	59
Unknown/ Inconnue		12	8	12	5	12	5	5
TOTAL	accl.	125	72	117	70	110	44	87
	E	E		E		E		E

VILLAGE OF BALMORAL

MAY 14, 2012 MUNICIPAL ELECTIONS / ÉLECTIONS MUNICIPALES DU 14 MAI 2012

Polling Division / Section de vote	Mayor / Maire		Councillor/ Conseiller(ère) at Large/général(e)							
	Charles BERNARD	Albert LEVESQUE	Claude F. ARSENEAULT	Jean Paul BÉLANGER	Conrad BOURQUE	Shelly GRIMES	Guy J. LANDRY	Josée (Dou Dou) LEVESQUE	Alice PELLETTIER	Donald SAVOIE
M01-073	104	44	92	84	7	27	116	108	67	92
M01-074	114	55	122	101	11	49	154	111	52	136
M01-075	116	45	95	130	9	55	141	78	58	104
M01-076	124	46	110	115	8	50	134	89	54	131
Unknown/ Inconnue	213	84	197	189	14	99	249	161	95	199
TOTAL	671	274	616	619	49	280	794	547	326	662
	E		E	E			E	E		E

VILLAGE OF BAS-CARAQUET / VILLAGE DE BAS-CARAQUET

MAY 14, 2012 MUNICIPAL ELECTIONS / ÉLECTIONS MUNICIPALES DU 14 MAI 2012

Polling Division / Section de vote	Mayor / Maire	Councillor/ Conseiller(ère) at Large/général(e)			Councillor/ Conseiller(ère) Ward/Quartier 1	Councillor/ Conseiller(ère) Ward/Quartier 2	Councillor/ Conseiller(ère) Ward/Quartier 3	Councillor/ Conseiller(ère) Ward/Quartier 4
	Agnès DOIRON	Roger R. CHIASSON	Marcelin THÉRIAULT	Rino THÉRIAULT	Cyrénus DOIRON	Sylvio LANTEIGNE	Jean-Marie GIONET	Daniel GIONET
M03-040		18	37	21		-	-	-
M03-041		107	115	69	-		-	-
M03-042		135	130	73	-	-		-
M03-043		104	121	52	-	-		-
Unknown/ Inconnue		0	0	0				
TOTAL		364	403	215	accl.	accl.	accl.	accl.
		E	E		E	E	E	E

VILLAGE OF BATH

MAY 14, 2012 MUNICIPAL ELECTIONS / ÉLECTIONS MUNICIPALES DU 14 MAI 2012

Polling Division / Section de vote	Mayor / Maire			Councillor/ Conseiller(ère) at Large/général(e)			
	Paul E. BADGLEY	Anna Marie KILFOIL	Troy F.J. STONE	Nicole GALIBOIS(OAKES)	Barbara Lynn MCINTOSH	Charles H. MCNAIR	Jodi A. O'NEIL
M13-076	0	0	0	0	0	0	0
M13-077	0	2	0	1	1	0	1
Unknown/ Inconnue	16	78	84	95	145	100	145
TOTAL	16	80	84	96	146	100	146
			E		E	E	E

* *

* Before May 23, 2012 recount at the Municipal Returning Office. The results can be found in section F of this report.

* Avant le second dépouillement au bureau du directeur du scrutin le 23 mai 2012. Les résultats se trouvent à la partie F du présent rapport.

CITY OF BATHURST (cité)

MAY 14, 2012 MUNICIPAL ELECTIONS / ÉLECTIONS MUNICIPALES DU 14 MAI 2012

Polling Division / Section de vote	Mayor / Maire		Councillor/ Conseiller(ère) at Large/général(e)													
	Stephen J. BRUNET	James RISDON	Bob ANDERSON	Michelle BRANCH	Hugh L. COMEAU	Sebastien DUKE	Scott A. FERGUSON	Anne-Marie GAMMON	Serge LAGACÉ	Gilles MASSÉ	Denis ROUSSEL	Danny (Daniel) ROY	Susie ROY	Charles WAIT	Graham WISEMAN	Hugh YOUNG
M02-053	167	24	134	89	116	50	115	85	79	94	39	102	104	38	87	102
M02-054	185	40	125	96	144	58	113	119	119	97	52	110	118	41	91	89
M02-055	163	43	88	99	101	84	68	145	118	87	79	118	122	55	57	63
M02-056	102	26	69	68	69	49	59	73	69	67	35	74	78	38	51	57
M02-057	83	20	58	57	63	38	56	63	48	39	33	57	60	21	38	43
M02-058	103	28	69	60	74	48	65	84	80	61	46	63	71	38	59	45
M02-059	161	39	103	112	111	100	107	93	94	82	51	114	106	56	81	74
M02-060	139	42	107	101	99	69	93	98	110	85	51	108	103	39	84	74
M02-061	114	25	92	59	82	44	63	85	68	57	33	86	77	42	57	57
M02-062	138	34	95	84	101	73	76	106	88	55	46	81	89	34	79	71
M02-063	68	23	32	43	42	32	36	48	43	33	29	42	45	43	38	30
M02-064	116	27	74	82	76	54	68	90	79	74	50	84	74	33	65	49
M02-065	41	9	25	21	29	17	25	34	26	20	16	25	31	14	28	24
M02-066	200	65	125	138	135	101	109	152	157	100	94	121	142	79	125	120
M02-067	94	26	61	68	67	38	66	63	53	47	25	60	66	41	56	54
M02-068	189	33	127	124	120	73	125	106	112	94	61	126	114	70	104	111
M02-069	236	33	154	140	156	70	173	103	115	133	61	173	155	55	112	116
M02-070	124	27	95	94	84	49	92	61	68	66	31	97	90	47	75	81
M02-071	87	13	65	63	66	23	56	46	43	32	17	63	55	29	57	52
M02-072	101	20	80	63	68	22	74	63	51	43	25	70	67	27	74	62
M02-073	199	21	146	103	123	40	138	104	83	68	39	127	87	46	114	102
M02-074	111	14	77	69	80	26	84	51	48	46	22	72	69	26	68	68
M02-075	108	16	81	83	67	41	57	67	66	48	36	62	68	43	68	56
M02-076	84	40	64	72	65	50	46	62	64	48	41	55	74	35	48	48
M02-077	125	32	76	86	83	59	79	83	88	82	59	85	103	45	72	67
M02-078	81	32	48	65	59	39	44	65	66	53	41	60	72	27	46	37
M02-079	136	26	108	79	105	38	105	74	60	58	33	96	86	41	86	66
M02-080	153	48	120	113	110	62	115	92	92	79	65	103	102	46	100	98
Unknown/ Inconnue	82	22	63	53	54	34	46	56	51	48	32	62	62	32	46	43
TOTAL	3,690	848	2,561	2,384	2,549	1,481	2,353	2,371	2,238	1,896	1,242	2,496	2,490	1,181	2,066	1,959
	E		E	E	E		E	E	E			E	E			

BEAUBASSIN EAST RURAL COMMUNITY / COMMUNAUTÉ RURALE DE BEAUBASSIN-EST
MAY 14, 2012 MUNICIPAL ELECTIONS / ÉLECTIONS MUNICIPALES DU 14 MAI 2012

Polling Division / Section de vote	Mayor / Maire		Councillor/ Conseiller(ère) Ward/Quartier 1				Councillor/ Conseiller(ère) Ward/Quartier 2	Councillor/ Conseiller(ère) Ward/Quartier 3					Councillor/ Conseiller(ère) Ward/Quartier 4		Councillor/ Conseiller(ère) Ward/Quartier 5	Councillor/ Conseiller(ère) Ward/Quartier 6
	Jean-Albert CORMIER	Matyse LEBLANC (BOUDREAU)	Paul-Hubert J. CORMIER	Ronnie Pierre DUGUAY	James A. LEBLANC	Omer LEGER	Gilles CORMIER	André BOURQUE	Kevin CAISSIE	Jean-Charles DUGAS	Edgar A. LEBLANC	Jean Paul MELANSON	Conrad GRANT	Richard P. RATELLE	Gaétan LEBLANC	Laurie Joseph MCGRAW
M05-111	122	95	-	-	-	-	-	-	-	-	-	-	-	-	-	-
M05-112	131	59	-	-	-	-	-	-	-	-	-	-	-	-	-	-
M05-113	37	138	-	-	-	-	-	-	-	-	-	40	138	-	-	-
M05-114	51	103	-	-	-	-	-	110	58	52	37	90	-	-	-	-
M05-115	52	91	-	-	-	-	-	102	62	58	35	72	-	-	-	-
M05-116	57	96	-	-	-	-	-	129	71	68	42	74	-	-	-	-
M05-117	96	186	-	-	-	-	-	219	155	120	64	118	-	-	-	-
M05-118	45	94	-	-	-	-	-	97	62	73	49	72	-	-	-	-
M05-119	57	83	-	-	-	-	-	110	60	60	52	66	-	-	-	-
M05-120	23	93	-	-	-	-	-	-	-	-	-	-	-	-	-	-
M05-121	44	142	-	-	-	-	-	-	-	-	-	-	-	-	-	-
M05-128	15	79	22	68	11	79	-	-	-	-	-	-	-	-	-	-
M05-129	23	98	14	107	17	88	-	-	-	-	-	-	-	-	-	-
M05-130	32	74	41	44	60	39	-	-	-	-	-	-	-	-	-	-
M05-131	15	72	52	45	25	39	-	-	-	-	-	-	-	-	-	-
Unknown/ Inconnue	11	20	3	5	3	5	-	13	7	5	7	9	-	-	-	-
TOTAL	811	1,523	132	269	116	250	accl.	780	475	436	286	501	40	138	accl.	accl.
	E	E	E	E	E	E	E	E	E	E	E	E	E	E	E	E

BELLEDUNE (village)

MAY 14, 2012 MUNICIPAL ELECTIONS / ÉLECTIONS MUNICIPALES DU 14 MAI 2012

Polling Division / Section de vote	Mayor / Maire			Councillor/ Conseiller(ère) at Large/général(e)					Councillor/ Conseiller(ère) Ward/Quartier 1			Councillor/ Conseiller(ère) Ward/Quartier 2		Councillor/ Conseiller(ère) Ward/Quartier 3	
	Ron BOURQUE	Sandem KILLORAN	Joseph R. NOEL	Emma (Emmie) FLANAGAN	Jerry GUITARD	Natalie Y. MANUEL	Gary J. MAZEROLLE	Mike W. ROBINSON	Heather FRENETTE	Alex J. GOODINE	Paul J. GUITARD	Mario A. LAPOINTE	Barry NOEL	Tracy D. CULLIGAN	Morris STEVENS
M02-005	88	33	42	34	61	32	63	61	77	56	27	-	-	-	-
M02-006	102	57	60	49	79	51	98	61	92	101	25	-	-	-	-
M02-007	101	40	48	47	76	40	64	84	112	47	29	-	-	-	-
M02-008	50	57	62	50	70	41	41	49	-	-	-	92	69	-	-
M02-009	55	76	123	145	114	30	64	36	-	-	-	-	-	161	82
Unknown/ Inconnue	0	2	0	1	0	0	0	0	1	0	0	0	0	0	0
TOTAL	396	265	335	326	400	194	330	291	282	204	81	92	69	161	82
	E			E					E			E		E	

*

*

* Before May 29, 2012 recount at the Municipal Returning Office. The results can be found in section F of this report.

* Avant le second dépouillement au bureau du directeur du scrutin le 29 mai 2012. Les résultats se trouvent à la partie F du présent rapport.

BERESFORD (town/ville)

MAY 14, 2012 MUNICIPAL ELECTIONS / ÉLECTIONS MUNICIPALES DU 14 MAI 2012

Polling Division / Section de vote	Mayor / Maire	Councillor/ Conseiller(ère) at Large/général(e)				Councillor/ Conseiller(ère) Ward/Quartier A	Councillor/ Conseiller(ère) Ward/Quartier B
	Paul LOSIER	Robert A. DEGRÂCE	Ulric DEGRÂCE	Robert HÉROUX	Bruno POIRIER	Gilles HALLEY	Jean Guy GRANT
M02-030		87	69	56	94	-	
M02-031		76	64	62	64	-	
M02-032		104	102	70	102	-	
M02-033		53	50	44	47	-	
M02-034		83	61	51	94	-	
M02-035		59	38	45	60		-
M02-036		65	53	48	71		-
M02-037		81	65	57	99		-
M02-038		56	55	43	53		-
M02-039		62	48	31	57		-
Unknown/ Inconnue		30	27	18	27		
TOTAL	accl. E	756	632	525	768	accl. E	accl. E

BERTRAND (village)

MAY 14, 2012 MUNICIPAL ELECTIONS / ÉLECTIONS MUNICIPALES DU 14 MAI 2012

Polling Division / Section de vote	Mayor / Maire	Councillor/ Conseiller(ère) at Large/général(e)						
	Yvon GODIN	Claude CLÉMENT	Marguerite (Margo) HACHÉ	Nathalie HACHÉ- GODIN	Rodrigue LÉGER	Daniel PINET	Huguette THÉRIAULT	Jean-Yves THÉRIAULT
M03-055		154	94	129	136	117	116	90
M03-056		94	45	107	100	89	68	70
M03-057		133	95	162	133	135	105	131
Unknown/ Inconnue		12	7	12	6	11	9	7
TOTAL	accl.	393	241	410	375	352	298	298
	E	E		E	E	E	T	T
							*	*

* Before May 22, 2012 recount at the Municipal Returning Office. The results can be found in section F of this report.

* Avant le second dépouillement au bureau du directeur du scrutin le 22 mai 2012. Les résultats se trouvent à la partie F du présent rapport.

BLACKS HARBOUR (village)

MAY 14, 2012 MUNICIPAL ELECTIONS / ÉLECTIONS MUNICIPALES DU 14 MAI 2012

Polling Division / Section de vote	Mayor / Maire		Councillor/ Conseiller(ère) at Large/général(e)					
	Terry JAMES	Louise E. MCLAUGHLIN	Darlene F. ANTHONY	Carolyn M. BREAU	Mike T. CHASE	Douglas E. COOKE	Natalie Caroline HARRIS	David R. MAHAR
M10-040	96	47	83	121	79	61	96	83
M10-041	52	52	60	78	68	53	76	53
Unknown/ Inconnue	63	38	64	78	60	57	76	53
TOTAL	211	137	207	277	207	171	248	189
	E		E	E	E		E	E

VILLAGE OF BLACKVILLE

MAY 14, 2012 MUNICIPAL ELECTIONS / ÉLECTIONS MUNICIPALES DU 14 MAI 2012

Polling Division / Section de vote	Mayor / Maire	Councillor/ Conseiller(ère) at Large/général(e)					
	Harold (Hal) Peter MUCK	Cynthia K. BARRY	Jason A. BRENNAN	Christopher David HENNESSY	Cindy M. ROSS	LeRoy H. STEWART	Matthew William STURGEON
M04-108		70	111	173	136	49	169
M04-109		31	32	107	82	52	115
M04-110		24	56	105	79	36	103
Unknown/ Inconnue		1	2	5	5	0	6
TOTAL	accl.	126	201	390	302	137	393
	E			E	E		E

BOUCTOCHE (town/ville)

MAY 14, 2012 MUNICIPAL ELECTIONS / ÉLECTIONS MUNICIPALES DU 14 MAI 2012

Polling Division / Section de vote	Mayor / Maire	Councillor/ Conseiller(ère) at Large/général(e)					
	Aldéo SAULNIER	Roland A. FOUGÈRE	Pauline HÉBERT	Michael (Mike) LEBLANC	Oscar LEBLANC	Raymond J. POIRIER	Normand VAUTOUR
M05-054		165	148	150	153	102	128
M05-055		71	86	71	83	69	66
M05-056		106	89	97	126	72	94
M05-057		119	90	82	108	71	88
M05-058		176	161	132	136	82	113
M05-059		172	143	127	106	97	101
Unknown/ Inconnue		4	6	4	1	5	5
TOTAL	accl.	813	723	663	713	498	595
	E	E	E	E	E		

VILLAGE OF CAMBRIDGE-NARROWS / VILLAGE DE CAMBRIDGE-NARROWS
MAY 14, 2012 MUNICIPAL ELECTIONS / ÉLECTIONS MUNICIPALES DU 14 MAI 2012

Polling Division / Section de vote	Mayor / Maire		Councillor/ Conseiller(ère) at Large/général(e)							
	Blair C. CUMMINGS	Peter Walter KNIGHT	Leonard D. ANDREWS	Wendy AUNE	Gordon A. BLACK	Robert J.W. CROUCH	Judith B. JONES	Nancy Lynn MCCONNACHIE	Tom NISBET	Gregory B. STEEVES
M08-146	119	85	29	91	85	33	90	86	114	43
M08-147	128	36	62	44	42	40	80	48	81	26
Unknown/ Inconnue	0	2	1	1	0	0	0	2	2	0
TOTAL	247	123	92	136	127	73	170	136	197	69
				T			E	T	E	

*

*

* Before May 22, 2012 recount at the Municipal Returning Office. The results can be found in section F of this report.

* Avant le second dépouillement au bureau du directeur du scrutin le 22 mai 2012. Les résultats se trouvent à la partie F du présent rapport.

CITY OF CAMPBELLTON (cité)

MAY 14, 2012 MUNICIPAL ELECTIONS / ÉLECTIONS MUNICIPALES DU 14 MAI 2012

Polling Division / Section de vote	Mayor / Maire	Councillor/ Conseiller(ère) at Large/général(e)								
	Bruce N. MACINTOSH	Stephanie M. ANGLEHART-PAULIN	Ian COMEAU	Diane M. CYR	Gilbert E. CYR	Barry IRVINE	Sterling (Fuzzy) LOGA	Charles MATTE	Christian MERCIER	Denis TURCOTTE
M01-033		71	112	107	90	47	100	57	82	85
M01-034		60	97	100	81	43	82	34	62	57
M01-035		113	154	138	124	37	138	39	85	111
M01-036		60	96	85	66	37	81	68	81	71
M01-037		47	70	81	58	36	75	52	58	61
M01-038		66	73	77	71	40	66	33	54	57
M01-039		40	49	65	49	29	55	38	44	46
M01-040		54	89	78	80	45	92	39	73	53
M01-041		69	89	86	65	51	76	47	74	55
M01-042		42	56	50	45	41	52	19	41	43
M01-043		43	61	59	57	22	55	21	51	45
M01-044		82	119	108	101	49	108	39	66	67
M01-045		103	132	134	112	62	112	68	104	101
M01-046		65	82	71	60	33	72	59	58	66
M01-047		56	71	65	56	36	71	34	49	58
M01-048		52	77	76	57	30	78	52	81	58
M01-049		44	64	56	37	25	54	45	62	40
M01-050		59	82	76	76	34	80	40	87	69
Unknown/ Inconnue		43	55	56	44	23	54	31	49	49
TOTAL	accl.	1,169	1,628	1,568	1,329	720	1,501	815	1,261	1,192
	E		E	E	E		E		E	E

RURAL COMMUNITY OF CAMPOBELLO ISLAND / COMMUNAUTÉ RURALE DE CAMPOBELLO ISLAND
MAY 14, 2012 MUNICIPAL ELECTIONS / ÉLECTIONS MUNICIPALES DU 14 MAI 2012

Polling Division / Section de vote	Mayor / Maire	Councillor/ Conseiller(ère) at Large/général(e)	Councillor/ Conseiller(ère) Ward/Quartier 1	Councillor/ Conseiller(ère) Ward/Quartier 2	Councillor/ Conseiller(ère) Ward/Quartier 3
	Stephen David SMART	Raymond C. BROWN	Kevin Edward SAWTELLE	Terrance D. PRESTON	Corliss M. CALDER
M10-049				.	.
M10-050			.		.
M10-051			.	.	
Unknown/ Inconnue					
TOTAL	accl.	accl.	accl.	accl.	accl.
	E	E	E	E	E

VILLAGE OF CANTERBURY / VILLAGE DE CANTERBURY
MAY 14, 2012 MUNICIPAL ELECTIONS / ÉLECTIONS MUNICIPALES DU 14 MAI 2012

Polling Division / Section de vote	Mayor / Maire		Councillor/ Conseiller(ère) at Large/général(e)			
	Léo J. CLOUTIER	Elaine B. ENGLISH	Amanda DURLING	Glendon J. LUMES	Sandra J. MARSTON	Shawn OLDENBURG
M13-003	62	91				
Unknown / Inconnue	0	0				
TOTAL	62	91	accl.	accl.	accl.	accl.
		E	E	E	E	E

CAP-PELÉ (village)

MAY 14, 2012 MUNICIPAL ELECTIONS / ÉLECTIONS MUNICIPALES DU 14 MAI 2012

Polling Division / Section de vote	Mayor / Maire	Councillor/ Conseiller(ère) at Large/général(e)						
	Debbie DODIER	Hector CORMIER	Hector R. DOIRON	Gerard A. LANDRY	André LEBLANC	Eliza A. LEBLANC	Serge LEGER	Norbert Joseph PORELLE
M05-122		68	104	85	80	112	113	51
M05-123		61	63	37	64	74	77	25
M05-124		88	102	83	121	129	144	66
M05-125		61	92	60	97	113	128	62
M05-126		58	86	59	83	86	98	60
M05-127		79	92	46	87	114	121	59
Unknown/ Inconnue		161	171	132	202	225	250	117
TOTAL	accl.	576	710	502	734	853	931	440
	E	E	E		E	E	E	

CARAQUET (town/ville)

MAY 14, 2012 MUNICIPAL ELECTIONS / ÉLECTIONS MUNICIPALES DU 14 MAI 2012

Polling Division / Section de vote	Mayor / Maire			Councillor/ Conseiller(ère) Ward/Quartier 1				Councillor/ Conseiller(ère) Ward/Quartier 2				Councillor/ Conseiller(ère) Ward/Quartier 3			
	Kevin J. HACHÉ	Clarence LEBRETON	Bernard ROBICHAUD	Jean-Guy BLANCHARD	Denise DUMARESQ	Marc GODIN	Rosaire LABRIE	Michel G. BOUCHER	Mario L. LANDRY	Yves ROY	Normand E. THÉRIAULT	Louise BLANCHARD	Fernand GIONET	Marie-Soleil LANDRY	Eric E. THÉRIAULT
M03-044	147	63	8	-	-	-	-	-	-	-	-	-	-	-	-
M03-045	102	64	7	-	-	-	-	-	-	-	-	-	-	-	-
M03-046	91	42	5	-	-	-	-	-	-	-	-	-	-	-	-
M03-047	99	93	6	-	-	-	-	-	-	-	-	140	49	85	67
M03-048	72	92	12	-	-	-	-	-	-	-	-	125	39	91	73
M03-049	101	94	5	-	-	-	-	-	-	-	-	122	30	108	96
M03-050	67	75	9	-	-	-	-	86	60	67	68	-	-	-	-
M03-051	113	117	8	-	-	-	-	119	103	111	98	-	-	-	-
M03-052	124	101	7	-	-	-	-	105	84	119	103	-	-	-	-
M03-053	67	67	6	88	71	40	63	-	-	-	-	-	-	-	-
M03-054	85	73	2	113	60	45	76	-	-	-	-	-	-	-	-
Unknown/ Inconnue	369	298	29	97	42	44	50	121	110	97	68	158	40	108	71
TOTAL	1,437	1,179	104	298	173	129	189	431	357	394	337	545	158	392	307
	E			E				E				E			

* * *

* Before May 24, 2012 recount at the Municipal Returning Office. The results can be found in section F of this report.

* Avant le second dépouillement au bureau du directeur du scrutin le 24 mai 2012. Les résultats se trouvent à la partie F du présent rapport.

CARAQUET (town/ville)

MAY 14, 2012 MUNICIPAL ELECTIONS / ÉLECTIONS MUNICIPALES DU 14 MAI 2012

Polling Division / Section de vote	Councillor/ Conseiller(ère) Ward/Quartier 4								
	Pierre P. ALBERT	Marc CORMIER	Lorenzo DOIRON	Rufin DOIRON	Roger MAINVILLE	Mariette PAULIN	Lucien SONIER	Mario VIENNEAU	
M03-044	42	96	15	17	22	106	32	75	
M03-045	34	32	20	10	13	73	62	65	
M03-046	30	33	22	6	19	64	37	43	
M03-047	-	-	-	-	-	-	-	-	
M03-048	-	-	-	-	-	-	-	-	
M03-049	-	-	-	-	-	-	-	-	
M03-050	-	-	-	-	-	-	-	-	
M03-051	-	-	-	-	-	-	-	-	
M03-052	-	-	-	-	-	-	-	-	
M03-053	-	-	-	-	-	-	-	-	
M03-054	-	-	-	-	-	-	-	-	
Unknown/ Inconnue	36	35	20	10	33	65	42	65	
TOTAL	142	196	77	43	87	308	173	248	
	E							E	

CENTREVILLE (village)

MAY 14, 2012 MUNICIPAL ELECTIONS / ÉLECTIONS MUNICIPALES DU 14 MAI 2012

Polling Division / Section de vote	Mayor / Maire		Councillor/ Conseiller(ère) at Large/général(e)				
	Lottie R. NYE	Gary R. THOMAS	Kathryn J. DAVENPORT	Robert Gerald LEE	Jane B. STAPLES MACDONALD	Michael John STEWART	Debbie L. THOMAS
M13-058	108	158	178	141	119	182	125
Unknown / Inconnue	0	0	0	0	0	0	0
TOTAL	108	158	178	141	119	182	125
		E	E	E		E	

*

*

* Before May 23, 2012 recount at the Municipal Returning Office. The results can be found in section F of this report.

* Avant le second dépouillement au bureau du directeur du scrutin le 23 mai 2012. Les résultats se trouvent à la partie F du présent rapport.

VILLAGE OF CHARLO / VILLAGE DE CHARLO

MAY 14, 2012 MUNICIPAL ELECTIONS / ÉLECTIONS MUNICIPALES DU 14 MAI 2012

Polling Division / Section de vote	Mayor / Maire		Councillor/ Conseiller(ère) at Large/général(e)					
	André J.C. CARRIER	Jason CARTER	Albert GAUVIN	Roger Joseph LECLAIR	Denis MCINTYRE	Joanne M. MERCIER	Douglas W. PETERSEN	Floyd VINCENT
M01-078	63	71	83	102	104	84	57	61
M01-079	37	70	78	69	78	70	50	50
M01-080	41	48	60	69	73	61	55	50
M01-081	25	84	77	60	67	68	37	71
Unknown/ Inconnue	151	253	288	264	284	254	171	212
TOTAL	317	526	586	564	606	537	370	444
		E	E	E	E	E		E

VILLAGE OF CHIPMAN

MAY 14, 2012 MUNICIPAL ELECTIONS / ÉLECTIONS MUNICIPALES DU 14 MAI 2012

Polling Division / Section de vote	Mayor / Maire	Councillor/ Conseiller(ère) at Large/général(e)				
	Edward FARRIS	Carol Sharon BOYD	Brenda L. KELLY	Faith Ellen KENNEDY	Robin WASSON	Keith Victor WEST
M11-058		74	73	90	85	89
M11-059		42	57	55	68	59
M11-060		46	25	46	44	43
M11-061		32	30	38	37	35
Unknown/ Inconnue		100	95	134	139	139
TOTAL	accl.	294	280	363	373	365
	E	E		E	E	E

VILLAGE OF CLAIR

MAY 14, 2012 MUNICIPAL ELECTIONS / ÉLECTIONS MUNICIPALES DU 14 MAI 2012

Polling Division / Section de vote	Mayor / Maire	Councillor/ Conseiller(ère) at Large/général(e)						
	Pierre MICHAUD	Michael E. BOSSÉ	Josée LANG	Patrick P. LONG	Marcel MICHAUD	Jacques (Canard) OUELLETTE	Marc R. LONG	Josée RICHARD
M14-006		104	101	55	61	53	73	108
M14-007		129	128	95	87	76	106	147
Unknown/ Inconnue		15	15	8	8	11	7	18
TOTAL	accl.	248	244	158	156	140	186	273
	E	E	E				E	E

TOWN OF DALHOUSIE (ville)

MAY 14, 2012 MUNICIPAL ELECTIONS / ÉLECTIONS MUNICIPALES DU 14 MAI 2012

Polling Division / Section de vote	Mayor / Maire	Councillor/ Conseiller(ère) at Large/général(e)										
	Clem TREMBLAY	Rhéal ALLAIN	Roland DUMONT	Gail FEARON	Edward (Ed) FONTAINE	Daniel Edward HARQUAIL	Robert (Bob) HARQUAIL	Kevin J. T. LAVIGNE	Jacqueline LECLAIR	Anthony (Andy) LETOURNEAU	Michael D. MALONEY	Alaina NOËL
M01-054		20	61	64	28	38	52	54	71	59	28	59
M01-055		18	61	85	30	51	54	41	87	60	39	34
M01-056		33	48	76	27	60	71	36	60	70	58	21
M01-057		19	84	85	37	64	63	64	78	63	47	28
M01-058		26	70	66	38	81	66	62	48	54	64	18
M01-059		22	95	111	25	60	62	88	84	71	42	18
M01-060		23	101	111	65	97	50	86	101	64	40	23
M01-061		30	89	102	46	95	53	54	80	79	35	23
M01-062		76	61	80	66	77	61	81	108	62	28	34
Unknown/ Inconnue		21	58	71	24	65	46	47	59	51	32	34
TOTAL	accl.	288	728	851	386	688	578	613	776	633	413	292
	E		E	E		E			E	E		

TOWN OF DALHOUSIE (ville)

MAY 14, 2012 MUNICIPAL ELECTIONS / ÉLECTIONS MUNICIPALES DU 14 MAI 2012

Polling Division / Section de vote					
	Kenny SAVOIE	Jane Marie SUTTON	Peter THORNE	Gail WALSH	Ricki A. WILLIAMS
M01-054	55	46	57	42	38
M01-055	47	46	68	47	44
M01-056	37	42	54	45	48
M01-057	58	49	66	51	50
M01-058	68	52	52	41	48
M01-059	70	52	85	42	36
M01-060	85	64	115	52	52
M01-061	61	54	88	41	60
M01-062	51	41	73	42	52
Unknown/ Inconnue	51	41	75	27	45
TOTAL	583	487	733	430	473
			E		

DIEPPE (city/cité)

MAY 14, 2012 MUNICIPAL ELECTIONS / ÉLECTIONS MUNICIPALES DU 14 MAI 2012

Polling Division / Section de vote	Mayor / Maire			Councillor/ Conseiller(ère) at Large/général(e)					Councillor/ Conseiller(ère) Ward/Quartier 1		
	Hélène BOUDREAU	Yvon LAPIERRE	Dave MALTAIS	Yvon COMEAU	Jody DALLAIRE	Jean J. GAUDET	Francis R. LEBLANC	Jordan E. NOWLAN	Jean-Marc BRIDEAU	Jean (J.J.) DOIRON	William Bill MALENFANT
M06-041	87	74	26	75	115	86	72	128	-	-	-
M06-042	94	120	43	87	151	137	123	142	-	-	-
M06-043	113	136	50	119	195	156	135	164	-	-	-
M06-044	111	127	41	90	185	141	123	173	-	-	-
M06-045	134	103	63	105	197	169	109	164	-	-	-
M06-046	67	67	21	71	107	90	55	87	-	-	-
M06-047	80	113	24	87	142	121	89	129	-	-	-
M06-048	91	110	27	66	114	108	105	103	-	-	-
M06-049	81	125	28	79	151	117	103	154	-	-	-
M06-050	79	98	45	64	172	111	80	146	-	-	-
M06-051	91	124	35	94	174	117	102	176	-	-	-
M06-052	153	222	86	165	303	218	170	285	-	-	-
M06-053	133	195	46	106	291	165	127	267	-	-	-
M06-054	159	275	83	161	323	242	208	277	-	-	-
M06-055	184	245	59	141	332	283	242	299	-	-	-
M06-056	140	121	43	138	169	148	118	181	-	-	-
M06-057	84	69	41	72	118	96	71	107	-	-	-
M06-058	45	23	14	28	51	41	25	51	-	-	-
M06-059	55	40	23	46	59	76	47	57	-	-	-
M06-060	92	106	31	73	154	128	95	150	-	-	-
M06-061	122	224	52	145	276	202	147	259	-	-	-
M06-062	179	130	55	136	256	175	142	204	-	-	-
M06-063	104	125	42	105	178	144	116	166	-	-	-
M06-064	80	111	24	80	131	102	86	121	-	-	-
M06-065	46	62	12	46	71	70	63	49	-	-	-
M06-066	79	73	35	80	105	87	95	90	-	-	-
M06-067	62	45	15	46	76	59	71	47	-	-	-
M06-068	100	98	20	88	131	125	102	104	-	-	-
M06-069	33	20	12	28	40	25	19	34	-	-	-
M06-070	44	52	7	39	67	55	42	51	-	-	-
M06-071	37	48	24	41	60	58	57	53	47	29	32
M06-072	71	67	17	52	92	86	91	54	53	57	43
M06-073	51	44	40	37	76	60	64	95	63	36	34
M06-074	78	145	57	98	177	151	138	144	184	74	14
M06-075	81	68	17	63	93	66	89	85	69	52	41
M06-076	65	70	43	54	90	92	82	95	123	31	25
Unknown/ Inconnue	133	130	41	99	182	149	138	164	30	16	10
TOTAL	3,438	4,005	1,342	3,104	5,604	4,456	3,741	5,055	569	295	199
		E			E	E		E	E		

DIEPPE (city/cité)

MAY 14, 2012 MUNICIPAL ELECTIONS / ÉLECTIONS MUNICIPALES DU 14 MAI 2012

Polling Division / Section de vote	Councillor/ Conseiller(ère) Ward/Quartier 2		Councillor/ Conseiller(ère) Ward/Quartier 3		Councillor/ Conseiller(ère) Ward/Quartier 4		Councillor/ Conseiller(ère) Ward/Quartier 5
	Jean-Claude CORMIER	Paul J.L. LEBLANC	Paul N. BELLIVEAU	Alain HACHÉ	Fred PELLERIN	Ernest THIBODEAU	Roger J. LEBLANC
M06-041	-	-	-	-	-	-	
M06-042	-	-	-	-	-	-	
M06-043	-	-	-	-	-	-	
M06-044	-	-	-	-	-	-	
M06-045	-	-	-	-	-	-	
M06-046	-	-	-	-	-	-	
M06-047	-	-	99	108	-	-	-
M06-048	-	-	142	68	-	-	-
M06-049	-	-	140	86	-	-	-
M06-050	-	-	103	110	-	-	-
M06-051	-	-	150	95	-	-	-
M06-052	-	-	247	197	-	-	-
M06-053	-	-	192	173	-	-	-
M06-054	-	-	231	258	-	-	-
M06-055	-	-	-	-	95	386	-
M06-056	-	-	-	-	101	193	-
M06-057	-	-	-	-	78	109	-
M06-058	-	-	-	-	48	29	-
M06-059	-	-	-	-	60	57	-
M06-060	-	-	-	-	52	170	-
M06-061	-	-	-	-	125	266	-
M06-062	-	-	-	-	109	249	-
M06-063	176	86	-	-	-	-	-
M06-064	121	83	-	-	-	-	-
M06-065	44	71	-	-	-	-	-
M06-066	118	69	-	-	-	-	-
M06-067	56	59	-	-	-	-	-
M06-068	132	76	-	-	-	-	-
M06-069	50	14	-	-	-	-	-
M06-070	51	50	-	-	-	-	-
M06-071	-	-	-	-	-	-	-
M06-072	-	-	-	-	-	-	-
M06-073	-	-	-	-	-	-	-
M06-074	-	-	-	-	-	-	-
M06-075	-	-	-	-	-	-	-
M06-076	-	-	-	-	-	-	-
Unknown/ Inconnue	51	34	42	22	16	33	
TOTAL	799	542	1,346	1,117	684	1,492	accl.
	E		E			E	E

VILLAGE OF DOAKTOWN / VILLAGE DE DOAKTOWN

MAY 14, 2012 MUNICIPAL ELECTIONS / ÉLECTIONS MUNICIPALES DU 14 MAI 2012

Polling Division / Section de vote	Mayor / Maire		Councillor/ Conseiller(ère) at Large/général(e)						
	Beverly K. GASTON	Charles E. STEWART	Wanda L. AMOS	Wayne N. FOWLER	Paul M. GILLESPIE	Lester H. LOGAN	Jeff D. PORTER	Carl R. PRICE	Tanya Jane ROBICHAUD
M04-115	170	98	157	137	155	61	155	149	164
M04-116	140	114	112	156	162	56	147	132	160
Unknown/ Inconnue	3	3	3	4	2	2	3	2	5
TOTAL	313	215	272	297	319	119	305	283	329
	E			E	E		E		E

VILLAGE OF DORCHESTER / VILLAGE DE DORCHESTER
MAY 14, 2012 MUNICIPAL ELECTIONS / ÉLECTIONS MUNICIPALES DU 14 MAI 2012

Polling Division / Section de vote	Mayor / Maire	Councillor/ Conseiller(ère) at Large/général(e)			
	Jerome Simon BEAR	Robert CORKERTON	Grant E. MACDONALD	Susan D. MACDONALD	Kim M. MACLEOD
M06-024					
Unknown / Inconnue					
TOTAL	accl.	accl.	accl.	accl.	accl.
	E	E	E	E	E

DRUMMOND (village)

MAY 14, 2012 MUNICIPAL ELECTIONS / ÉLECTIONS MUNICIPALES DU 14 MAI 2012

Polling Division / Section de vote	Mayor / Maire		Councillor/ Conseiller(ère) at Large/général(e)				
	Jacques LAFOREST	Cyril RIOUX	Gilles BEAULIEU	Donald MARTIN	Jean-Yves PROULX	France ROUSSEL	Michel ST-AMAND
M14-108	38	142	113	130	84	146	140
M14-109	78	135	116	173	114	154	175
Unknown/ Inconnue	11	18	15	20	15	20	18
TOTAL	127	295	244	323	213	320	333
		E	E	E		E	E

EDMUNDSTON (city/cité)

MAY 14, 2012 MUNICIPAL ELECTIONS / ÉLECTIONS MUNICIPALES DU 14 MAI 2012

Polling Division / Section de vote	Mayor / Maire		Councillor/ Conseiller(ère) Ward/Quartier 1						Councillor/ Conseiller(ère) Ward/Quartier 2					
	Jacques (P.) MARTIN	Cyrille SIMARD	André LANG	Réal MORNEAULT	Aldéo D. NADEAU	Michel SERRY	Gerard ST-ONGE	Guy A. VOYER	Ben BEAULIEU	Daniel BOUCHER	Armand (Mun) LEVESQUE	Marc MARQUIS	Denis M. PELLETIER	Camille ROY
M14-016	41	110	-	-	-	-	-	-	-	-	-	-	-	-
M14-017	53	121	-	-	-	-	-	-	-	-	-	-	-	-
M14-018	85	158	-	-	-	-	-	-	-	-	-	-	-	-
M14-019	86	140	-	-	-	-	-	-	-	-	-	-	-	-
M14-020	57	121	-	-	-	-	-	-	-	-	-	-	-	-
M14-021	71	125	-	-	-	-	-	-	-	-	-	-	-	-
M14-022	63	136	-	-	-	-	-	-	-	-	-	-	-	-
M14-023	51	118	-	-	-	-	-	-	-	-	-	-	-	-
M14-024	60	90	-	-	-	-	-	-	-	-	-	-	-	-
M14-025	17	30	-	-	-	-	-	-	-	-	-	-	-	-
M14-026	80	83	-	-	-	-	-	-	-	-	-	-	-	-
M14-027	70	81	-	-	-	-	-	-	-	-	-	-	-	-
M14-028	101	57	-	-	-	-	-	-	-	-	-	-	-	-
M14-029	66	106	-	-	-	-	-	-	-	-	-	-	-	-
M14-030	78	71	-	-	-	-	-	-	-	-	-	-	-	-
M14-031	85	98	-	-	-	-	-	-	-	-	-	-	-	-
M14-032	51	54	-	-	-	-	-	-	-	-	-	-	-	-
M14-033	110	101	-	-	-	-	-	-	-	-	-	-	-	-
M14-034	104	89	-	-	-	-	-	-	-	-	-	-	-	-
M14-035	97	167	-	-	-	-	-	-	-	-	-	-	-	-
M14-036	62	135	115	62	55	40	31	69	-	-	-	-	-	-
M14-037	99	237	185	66	115	119	38	114	-	-	-	-	-	-
M14-038	105	299	219	79	150	160	42	130	-	-	-	-	-	-
M14-039	67	96	72	38	58	26	39	71	-	-	-	-	-	-
M14-040	75	184	80	72	56	80	73	109	-	-	-	-	-	-
M14-041	37	139	40	51	55	60	64	57	-	-	-	-	-	-
M14-042	51	178	99	62	51	70	94	52	-	-	-	-	-	-
M14-043	34	139	43	31	41	63	79	55	-	-	-	-	-	-
M14-044	55	160	81	58	61	77	54	84	-	-	-	-	-	-
M14-045	48	96	60	41	52	47	35	40	-	-	-	-	-	-
M14-046	55	136	70	43	38	62	69	71	-	-	-	-	-	-
M14-047	87	104	-	-	-	-	-	-	63	55	83	19	84	32
M14-048	64	103	-	-	-	-	-	-	54	27	100	11	86	39
M14-049	146	110	-	-	-	-	-	-	127	37	86	27	95	56
M14-050	48	79	-	-	-	-	-	-	47	24	51	18	57	46
M14-051	70	60	-	-	-	-	-	-	66	19	44	15	53	59
M14-052	65	65	-	-	-	-	-	-	44	28	36	22	69	56
M14-053	83	59	-	-	-	-	-	-	54	19	47	13	47	95
M14-054	50	33	-	-	-	-	-	-	35	6	20	8	37	53
M14-055	63	66	-	-	-	-	-	-	43	16	41	12	58	77
M14-056	32	42	-	-	-	-	-	-	35	17	24	4	35	26
Unknown/ Inconnue	585	700	33	25	24	25	25	32	341	173	356	95	435	445
TOTAL	3,407	5,276	1,097	628	756	829	643	884	909	421	888	244	1,056	984
		E	E					E					E	E

EDMUNDSTON (city/cité)

MAY 14, 2012 MUNICIPAL ELECTIONS / ÉLECTIONS MUNICIPALES DU 14 MAI 2012

Polling Division / Section de vote	Councillor/ Conseiller(ère) Ward/Quartier 3				Councillor/ Conseiller(ère) Ward/Quartier 4				
	Martin (Tin) ALBERT	Samar EFFENDI	Gérald G. MORNEAULT	Michael (Bauble) PLOURDE	Marcel CHAMBERLAND	Michel DUBÉ	Charles E. FOURNIER	Jean-Guy MARQUIS	Eric MCGUIRE
M14-016	-	-	-	-	3	61	64	107	50
M14-017	-	-	-	-	3	90	55	115	61
M14-018	-	-	-	-	14	122	111	133	85
M14-019	-	-	-	-	19	106	118	77	110
M14-020	-	-	-	-	14	86	86	77	67
M14-021	-	-	-	-	10	71	110	80	90
M14-022	-	-	-	-	16	88	101	76	80
M14-023	-	-	-	-	18	65	85	57	90
M14-024	-	-	-	-	13	78	72	66	44
M14-025	-	-	-	-	7	19	22	17	24
M14-026	83	73	90	38	-	-	-	-	-
M14-027	80	88	60	50	-	-	-	-	-
M14-028	90	68	87	40	-	-	-	-	-
M14-029	82	93	99	48	-	-	-	-	-
M14-030	88	68	82	32	-	-	-	-	-
M14-031	94	93	90	56	-	-	-	-	-
M14-032	51	49	67	30	-	-	-	-	-
M14-033	119	102	115	63	-	-	-	-	-
M14-034	105	93	109	54	-	-	-	-	-
M14-035	179	126	100	87	-	-	-	-	-
M14-036	-	-	-	-	-	-	-	-	-
M14-037	-	-	-	-	-	-	-	-	-
M14-038	-	-	-	-	-	-	-	-	-
M14-039	-	-	-	-	-	-	-	-	-
M14-040	-	-	-	-	-	-	-	-	-
M14-041	-	-	-	-	-	-	-	-	-
M14-042	-	-	-	-	-	-	-	-	-
M14-043	-	-	-	-	-	-	-	-	-
M14-044	-	-	-	-	-	-	-	-	-
M14-045	-	-	-	-	-	-	-	-	-
M14-046	-	-	-	-	-	-	-	-	-
M14-047	-	-	-	-	-	-	-	-	-
M14-048	-	-	-	-	-	-	-	-	-
M14-049	-	-	-	-	-	-	-	-	-
M14-050	-	-	-	-	-	-	-	-	-
M14-051	-	-	-	-	-	-	-	-	-
M14-052	-	-	-	-	-	-	-	-	-
M14-053	-	-	-	-	-	-	-	-	-
M14-054	-	-	-	-	-	-	-	-	-
M14-055	-	-	-	-	-	-	-	-	-
M14-056	-	-	-	-	-	-	-	-	-
Unknown/ Inconnue	73	78	70	28	5	32	45	39	35
TOTAL	1,044	931	969	526	122	818	869	844	736
	E		E				E	E	

VILLAGE OF EEL RIVER CROSSING / VILLAGE D'EEL RIVER CROSSING
MAY 14, 2012 MUNICIPAL ELECTIONS / ÉLECTIONS MUNICIPALES DU 14 MAI 2012

Polling Division / Section de vote	Mayor / Maire	Councillor/ Conseiller(ère) at Large/général(e)			
	Denis SAVOIE	Laurent HACHEY	Francois LEVESQUE	Rhéal Joseph PELLETIER	Manon SAVOIE
M01-064					
M01-065					
M01-066					
Unknown / Inconnue					
TOTAL	accl.	accl.	accl.	accl.	accl.
	E	E	E	E	E

FLORENCEVILLE-BRISTOL (town/ville)

MAY 14, 2012 MUNICIPAL ELECTIONS / ÉLECTIONS MUNICIPALES DU 14 MAI 2012

Polling Division / Section de vote	Mayor / Maire			Councillor/ Conseiller(ère) Ward/Quartier 1			Councillor/ Conseiller(ère) Ward/Quartier 2				
	Susan J. BUSHBY	Karl E. CURTIS	Joyce A. TRAFFORD	Elizabeth D. CAMPBELL	Daniel W. GUEST	Janice M. KINNEY	Michael Leo AUSTIN	Cindy A.T. CHAMBERLAND	Thomas J. DAVIDSON	Nancy Whyte MCCAULEY	Rick PRYDE
M13-064	99	41	32	-	-	-	38	35	102	140	132
M13-065	37	19	16	-	-	-	12	5	54	61	64
M13-068	22	165	14				-	-	-	-	-
M13-069	6	72	12				-	-	-	-	-
Unknown/ Inconnue	1	6	1				1	0	2	2	1
TOTAL	165	303	75	accl.	accl.	accl.	51	40	158	203	197
		E		E	E	E			E	E	E

THE CITY OF FREDERICTON (cit )
 MAY 14, 2012 MUNICIPAL ELECTIONS /  LECTIONS MUNICIPALES DU 14 MAI 2012

Polling Division / Section de vote	Mayor / Maire		Councillor/ Conseiller(�re) Ward/Quartier 1	Councillor/ Conseiller(�re) Ward/Quartier 2		Councillor/ Conseiller(�re) Ward/Quartier 3	Councillor/ Conseiller(�re) Ward/Quartier 4		Councillor/ Conseiller(�re) Ward/Quartier 5		Councillor/ Conseiller(�re) Ward/Quartier 6		
	Matthew HAYES	Brad WOODSIDE	Dan R. KEENAN	Joe FISHER	Bruce GRANDY	Mike O'BRIEN	Phil S. ACKERSON	Eric W. MEGARITY	Steven HICKS	Gaetan R. SAVOIE	Andr� FAUST	Marilyn K. KERTON	Ian LETOURNEAU
M12-001	59	106	-	-	-	-	-	-	-	-	-	-	-
M12-002	27	110	-	-	-	-	-	-	-	-	-	-	-
M12-003	32	91	-	-	-	-	-	-	-	-	-	-	-
M12-004	52	129	-	-	-	-	-	-	-	-	-	-	-
M12-005	49	121	-	-	-	-	-	-	-	-	-	-	-
M12-006	49	97	-	-	-	-	-	-	-	-	-	-	-
M12-007	48	93	-	-	-	-	-	-	-	-	-	-	-
M12-008	48	100	-	35	107	-	-	-	-	-	-	-	-
M12-009	30	89	-	25	90	-	-	-	-	-	-	-	-
M12-010	68	161	-	61	164	-	-	-	-	-	-	-	-
M12-011	82	284	-	79	279	-	-	-	-	-	-	-	-
M12-012	9	46	-	14	39	-	-	-	-	-	-	-	-
M12-013	24	107	-	27	100	-	-	-	-	-	-	-	-
M12-014	30	37	-	20	47	-	-	-	-	-	-	-	-
M12-015	41	71	-	33	76	-	-	-	-	-	-	-	-
M12-016	55	77	-	39	90	-	-	-	-	-	-	-	-
M12-017	33	48	-	31	48	-	-	-	-	-	-	-	-
M12-018	58	99	-	31	123	-	-	-	-	-	-	-	-
M12-019	39	124	-	30	129	-	-	-	-	-	-	-	-
M12-020	51	111	-	-	-	-	-	-	-	-	-	-	-
M12-021	51	104	-	-	-	-	-	-	-	-	-	-	-
M12-022	55	144	-	-	-	-	-	-	-	-	-	-	-
M12-023	51	149	-	-	-	-	-	-	-	-	-	-	-
M12-024	56	138	-	-	-	-	-	-	-	-	-	-	-
M12-025	35	118	-	-	-	-	-	-	-	-	-	-	-
M12-026	54	92	-	-	-	-	-	-	-	-	-	-	-
M12-027	28	42	-	-	-	-	-	-	-	-	-	-	-
M12-028	46	66	-	-	-	-	-	-	-	-	-	-	-
M12-029	3	14	-	-	-	-	-	-	-	-	-	-	-
M12-030	7	24	-	-	-	-	-	-	-	-	-	-	-
M12-031	69	144	-	-	-	-	59	151	-	-	-	-	-
M12-032	71	139	-	-	-	-	40	166	-	-	-	-	-
M12-033	69	91	-	-	-	-	26	130	-	-	-	-	-
M12-034	67	111	-	-	-	-	26	150	-	-	-	-	-
M12-035	48	134	-	-	-	-	29	146	-	-	-	-	-
M12-036	21	50	-	-	-	-	7	57	-	-	-	-	-
M12-037	37	52	-	-	-	-	26	59	-	-	-	-	-
M12-038	29	50	-	-	-	-	15	59	-	-	-	-	-
M12-039	34	55	-	-	-	-	-	-	65	23	-	-	-
M12-040	35	96	-	-	-	-	-	-	115	17	-	-	-
M12-041	105	210	-	-	-	-	-	-	214	92	-	-	-
M12-042	51	120	-	-	-	-	-	-	136	35	-	-	-
M12-043	48	111	-	-	-	-	-	-	125	31	-	-	-
M12-044	45	94	-	-	-	-	-	-	117	22	-	-	-
M12-045	35	68	-	-	-	-	-	-	76	25	-	-	-
M12-046	38	88	-	-	-	-	-	-	94	30	-	-	-
M12-047	36	80	-	-	-	-	-	-	-	-	3	105	9
M12-048	46	123	-	-	-	-	-	-	-	-	2	145	26
M12-049	54	107	-	-	-	-	-	-	-	-	9	125	29
M12-050	43	113	-	-	-	-	-	-	-	-	12	121	26
M12-051	31	64	-	-	-	-	-	-	-	-	-	-	-
M12-052	33	54	-	-	-	-	-	-	-	-	-	-	-
M12-053	68	99	-	-	-	-	-	-	-	-	-	-	-
M12-054	54	118	-	-	-	-	-	-	-	-	-	-	-
M12-055	94	164	-	-	-	-	-	-	-	-	-	-	-
M12-056	53	82	-	-	-	-	-	-	-	-	-	-	-
M12-057	39	76	-	-	-	-	-	-	-	-	-	-	-
M12-058	35	77	-	-	-	-	-	-	-	-	-	-	-
M12-059	71	116	-	-	-	-	-	-	-	-	-	-	-
M12-060	58	67	-	-	-	-	-	-	-	-	-	-	-
M12-061	40	22	-	-	-	-	-	-	-	-	-	-	-
M12-062	45	48	-	-	-	-	-	-	-	-	-	-	-

THE CITY OF FREDERICTON (cit )

MAY 14, 2012 MUNICIPAL ELECTIONS /  LECTIONS MUNICIPALES DU 14 MAI 2012

Polling Division / Section de vote	Mayor / Maire		Councillor/ Conseiller(�re) Ward/Quartier 1	Councillor/ Conseiller(�re) Ward/Quartier 2		Councillor/ Conseiller(�re) Ward/Quartier 3	Councillor/ Conseiller(�re) Ward/Quartier 4		Councillor/ Conseiller(�re) Ward/Quartier 5		Councillor/ Conseiller(�re) Ward/Quartier 6		
	Matthew HAYES	Brad WOODSIDE	Dan R. KEENAN	Joe FISHER	Bruce GRANDY	Mike O'BRIEN	Phil S. ACKERSON	Eric W. MEGARITY	Steven HICKS	Gaetan R. SAVOIE	Andr� FAUST	Marilyn K. KERTON	Ian LETOURNEAU
M12-063	89	101	-	-	-	-	-	-	-	-	-	-	-
M12-064	59	90	-	-	-	-	-	-	-	-	-	-	-
M12-065	84	102	-	-	-	-	-	-	-	-	-	-	-
M12-066	100	159	-	-	-	-	-	-	-	-	-	-	-
M12-067	53	97	-	-	-	-	-	-	-	-	-	-	-
M12-068	37	45	-	-	-	-	-	-	-	-	-	-	-
M12-069	15	31	-	-	-	-	-	-	-	-	-	-	-
M12-070	40	47	-	-	-	-	-	-	-	-	-	-	-
M12-071	17	29	-	-	-	-	-	-	-	-	-	-	-
M12-072	70	82	-	-	-	-	-	-	-	-	-	-	-
M12-073	31	42	-	-	-	-	-	-	-	-	-	-	-
M12-074	19	18	-	-	-	-	-	-	-	-	-	-	-
M12-075	71	106	-	-	-	-	-	-	-	-	-	-	-
M12-076	65	94	-	-	-	-	-	-	-	-	-	-	-
M12-077	58	50	-	-	-	-	-	-	-	-	-	-	-
M12-078	94	84	-	-	-	-	-	-	-	-	-	-	-
M12-079	84	63	-	-	-	-	-	-	-	-	-	-	-
M12-080	39	52	-	-	-	-	-	-	-	-	-	-	-
M12-081	89	115	-	-	-	-	-	-	-	-	-	-	-
M12-082	82	102	-	-	-	-	-	-	-	-	-	-	-
M12-083	113	113	-	-	-	-	-	-	-	-	-	-	-
M12-084	43	63	-	-	-	-	-	-	-	-	-	-	-
M12-085	61	48	-	-	-	-	-	-	-	-	-	-	-
M12-086	56	43	-	-	-	-	-	-	-	-	-	-	-
M12-087	65	26	-	-	-	-	-	-	-	-	-	-	-
M12-088	86	68	-	-	-	-	-	-	-	-	-	-	-
M12-089	61	70	-	-	-	-	-	-	-	-	-	-	-
M12-090	48	29	-	-	-	-	-	-	-	-	-	-	-
M12-091	62	97	-	-	-	-	-	-	-	-	-	-	-
M12-092	47	37	-	-	-	-	-	-	-	-	-	-	-
M12-093	76	57	-	-	-	-	-	-	-	-	-	-	-
M12-094	85	52	-	-	-	-	-	-	-	-	-	-	-
M12-095	116	114	-	-	-	-	-	-	-	-	-	-	-
M12-096	46	40	-	-	-	-	-	-	-	-	-	-	-
M12-097	26	30	-	-	-	-	-	-	-	-	-	-	-
M12-098	58	117	-	-	-	-	-	-	-	-	-	-	-
M12-099	57	109	-	-	-	-	-	-	-	-	-	-	-
M12-100	47	119	-	-	-	-	-	-	-	-	-	-	-
M12-101	85	133	-	-	-	-	-	-	-	-	-	-	-
M12-102	42	108	-	-	-	-	-	-	-	-	-	-	-
M12-103	54	93	-	-	-	-	-	-	-	-	-	-	-
M12-104	79	121	-	-	-	-	-	-	-	-	-	-	-
M12-105	135	299	-	-	-	-	-	-	-	-	-	-	-
M12-106	78	148	-	-	-	-	-	-	-	-	-	-	-
M12-107	34	72	-	-	-	-	-	-	-	-	-	-	-
M12-108	42	65	-	-	-	-	-	-	-	-	-	-	-
M12-109	73	171	-	-	-	-	-	-	-	-	-	-	-
Unknown/ Inconnue	229	343		9	20		10	36	7	2	0	7	3
TOTAL	6,072	10,309	accl.	434	1,312	accl.	238	954	949	277	26	503	93
		E	E		E	E		E	E			E	

THE CITY OF FREDERICTON (cit )
 MAY 14, 2012 MUNICIPAL ELECTIONS /  LECTIONS MUNICIPALES DU 14 MAI 2012

Polling Division / Section de vote	Councillor/ Conseiller(�re) Ward/Quartier 7		Councillor/ Conseiller(�re) Ward/Quartier 8		Councillor/ Conseiller(�re) Ward/Quartier 9	Councillor/ Conseiller(�re) Ward/Quartier 10					Councillor/ Conseiller(�re) Ward/Quartier 11			Councillor/ Conseiller(�re) Ward/Quartier 12	
	Charlotte BURHOE	Scott MCCONAGHY	A.M. (Sandy) DIGIACINTO	Greg ERICSON	Stephen A. CHASE	Marven GRANT	Ryan S. JACOBSON	Stephen T. KELLY	Leah LEVAC	Courtney MILLS	Misty MCCLAUGHLIN	Tim RATTENBURY	Kate ROGERS	David A.J. KELLY	Cindy D. MILES
M12-001	-	-	-	-	-	-	-	-	-	-	-	-	-	-	-
M12-002	-	-	-	-	-	-	-	-	-	-	-	-	-	-	-
M12-003	-	-	-	-	-	-	-	-	-	-	-	-	-	-	-
M12-004	-	-	-	-	-	-	-	-	-	-	-	-	-	-	-
M12-005	-	-	-	-	-	-	-	-	-	-	-	-	-	-	-
M12-006	-	-	-	-	-	-	-	-	-	-	-	-	-	-	-
M12-007	-	-	-	-	-	-	-	-	-	-	-	-	-	-	-
M12-008	-	-	-	-	-	-	-	-	-	-	-	-	-	-	-
M12-009	-	-	-	-	-	-	-	-	-	-	-	-	-	-	-
M12-010	-	-	-	-	-	-	-	-	-	-	-	-	-	-	-
M12-011	-	-	-	-	-	-	-	-	-	-	-	-	-	-	-
M12-012	-	-	-	-	-	-	-	-	-	-	-	-	-	-	-
M12-013	-	-	-	-	-	-	-	-	-	-	-	-	-	-	-
M12-014	-	-	-	-	-	-	-	-	-	-	-	-	-	-	-
M12-015	-	-	-	-	-	-	-	-	-	-	-	-	-	-	-
M12-016	-	-	-	-	-	-	-	-	-	-	-	-	-	-	-
M12-017	-	-	-	-	-	-	-	-	-	-	-	-	-	-	-
M12-018	-	-	-	-	-	-	-	-	-	-	-	-	-	-	-
M12-019	-	-	-	-	-	-	-	-	-	-	-	-	-	-	-
M12-020	-	-	-	-	-	-	-	-	-	-	-	-	-	-	-
M12-021	-	-	-	-	-	-	-	-	-	-	-	-	-	-	-
M12-022	-	-	-	-	-	-	-	-	-	-	-	-	-	-	-
M12-023	-	-	-	-	-	-	-	-	-	-	-	-	-	-	-
M12-024	-	-	-	-	-	-	-	-	-	-	-	-	-	-	-
M12-025	-	-	-	-	-	-	-	-	-	-	-	-	-	-	-
M12-026	-	-	-	-	-	-	-	-	-	-	-	-	-	-	-
M12-027	-	-	-	-	-	-	-	-	-	-	-	-	-	-	-
M12-028	-	-	-	-	-	-	-	-	-	-	-	-	-	-	-
M12-029	-	-	-	-	-	-	-	-	-	-	-	-	-	-	-
M12-030	-	-	-	-	-	-	-	-	-	-	-	-	-	-	-
M12-031	-	-	-	-	-	-	-	-	-	-	-	-	-	-	-
M12-032	-	-	-	-	-	-	-	-	-	-	-	-	-	-	-
M12-033	-	-	-	-	-	-	-	-	-	-	-	-	-	-	-
M12-034	-	-	-	-	-	-	-	-	-	-	-	-	-	-	-
M12-035	-	-	-	-	-	-	-	-	-	-	-	-	-	-	-
M12-036	-	-	-	-	-	-	-	-	-	-	-	-	-	-	-
M12-037	-	-	-	-	-	-	-	-	-	-	-	-	-	-	-
M12-038	-	-	-	-	-	-	-	-	-	-	-	-	-	-	-
M12-039	-	-	-	-	-	-	-	-	-	-	-	-	-	-	-
M12-040	-	-	-	-	-	-	-	-	-	-	-	-	-	-	-
M12-041	-	-	-	-	-	-	-	-	-	-	-	-	-	-	-
M12-042	-	-	-	-	-	-	-	-	-	-	-	-	-	-	-
M12-043	-	-	-	-	-	-	-	-	-	-	-	-	-	-	-
M12-044	-	-	-	-	-	-	-	-	-	-	-	-	-	-	-
M12-045	-	-	-	-	-	-	-	-	-	-	-	-	-	-	-
M12-046	-	-	-	-	-	-	-	-	-	-	-	-	-	-	-
M12-047	-	-	-	-	-	-	-	-	-	-	-	-	-	-	-
M12-048	-	-	-	-	-	-	-	-	-	-	-	-	-	-	-
M12-049	-	-	-	-	-	-	-	-	-	-	-	-	-	-	-
M12-050	-	-	-	-	-	-	-	-	-	-	-	-	-	-	-
M12-051	57	37	-	-	-	-	-	-	-	-	-	-	-	-	-
M12-052	24	61	-	-	-	-	-	-	-	-	-	-	-	-	-
M12-053	64	103	-	-	-	-	-	-	-	-	-	-	-	-	-
M12-054	50	121	-	-	-	-	-	-	-	-	-	-	-	-	-
M12-055	87	171	-	-	-	-	-	-	-	-	-	-	-	-	-
M12-056	30	104	-	-	-	-	-	-	-	-	-	-	-	-	-
M12-057	30	83	-	-	-	-	-	-	-	-	-	-	-	-	-
M12-058	23	88	-	-	-	-	-	-	-	-	-	-	-	-	-
M12-059	54	132	-	-	-	-	-	-	-	-	-	-	-	-	-
M12-060	46	79	-	-	-	-	-	-	-	-	-	-	-	-	-
M12-061	-	-	11	50	-	-	-	-	-	-	-	-	-	-	-
M12-062	-	-	41	52	-	-	-	-	-	-	-	-	-	-	-

THE CITY OF FREDERICTON (cit )
 MAY 14, 2012 MUNICIPAL ELECTIONS /  LECTIONS MUNICIPALES DU 14 MAI 2012

Polling Division / Section de vote	Councillor/ Conseiller(�re) Ward/Quartier 7		Councillor/ Conseiller(�re) Ward/Quartier 8		Councillor/ Conseiller(�re) Ward/Quartier 9	Councillor/ Conseiller(�re) Ward/Quartier 10					Councillor/ Conseiller(�re) Ward/Quartier 11			Councillor/ Conseiller(�re) Ward/Quartier 12	
	Charlotte BURHOE	Scott MCCONAGHY	A.M. (Sandy) DIGIACINTO	Greg ERICSON	Stephen A. CHASE	Marven GRANT	Ryan S. JACOBSON	Stephen T. KELLY	Leah LEVAC	Courtney MILLS	Misty MCLAUGHLIN	Tim RATTENBURY	Kate ROGERS	David A.J. KELLY	Cindy D. MILES
M12-063	-	-	88	98	-	-	-	-	-	-	-	-	-	-	-
M12-064	-	-	89	60	-	-	-	-	-	-	-	-	-	-	-
M12-065	-	-	61	125	-	-	-	-	-	-	-	-	-	-	-
M12-066	-	-	109	150	-	-	-	-	-	-	-	-	-	-	-
M12-067	-	-	74	76	-	-	-	-	-	-	-	-	-	-	-
M12-068	-	-	21	60	-	-	-	-	-	-	-	-	-	-	-
M12-069	-	-	22	22	-	-	-	-	-	-	-	-	-	-	-
M12-070	-	-	-	-	-	-	-	-	-	-	-	-	-	-	-
M12-071	-	-	-	-	-	-	-	-	-	-	-	-	-	-	-
M12-072	-	-	-	-	-	-	-	-	-	-	-	-	-	-	-
M12-073	-	-	-	-	-	-	-	-	-	-	-	-	-	-	-
M12-074	-	-	-	-	-	-	-	-	-	-	-	-	-	-	-
M12-075	-	-	-	-	-	-	-	-	-	-	-	-	-	-	-
M12-076	-	-	-	-	-	-	-	-	-	-	-	-	-	-	-
M12-077	-	-	-	-	-	-	-	-	-	-	-	-	-	-	-
M12-078	-	-	-	-	-	60	25	26	53	16	-	-	-	-	-
M12-079	-	-	-	-	-	23	20	35	53	17	-	-	-	-	-
M12-080	-	-	-	-	-	18	16	23	27	7	-	-	-	-	-
M12-081	-	-	-	-	-	29	34	47	89	8	-	-	-	-	-
M12-082	-	-	-	-	-	26	31	56	53	17	-	-	-	-	-
M12-083	-	-	-	-	-	18	51	62	83	13	-	-	-	-	-
M12-084	-	-	-	-	-	36	12	22	31	5	-	-	-	-	-
M12-085	-	-	-	-	-	3	50	6	44	6	-	-	-	-	-
M12-086	-	-	-	-	-	3	26	15	45	9	-	-	-	-	-
M12-087	-	-	-	-	-	12	16	10	43	7	-	-	-	-	-
M12-088	-	-	-	-	-	29	22	25	72	9	-	-	-	-	-
M12-089	-	-	-	-	-	-	-	-	-	-	22	20	82	-	-
M12-090	-	-	-	-	-	-	-	-	-	-	17	10	45	-	-
M12-091	-	-	-	-	-	-	-	-	-	-	38	48	69	-	-
M12-092	-	-	-	-	-	-	-	-	-	-	29	5	49	-	-
M12-093	-	-	-	-	-	-	-	-	-	-	27	31	78	-	-
M12-094	-	-	-	-	-	-	-	-	-	-	24	35	79	-	-
M12-095	-	-	-	-	-	-	-	-	-	-	23	38	170	-	-
M12-096	-	-	-	-	-	-	-	-	-	-	20	23	44	-	-
M12-097	-	-	-	-	-	-	-	-	-	-	13	10	33	-	-
M12-098	-	-	-	-	-	-	-	-	-	-	-	-	-	77	98
M12-099	-	-	-	-	-	-	-	-	-	-	-	-	-	99	67
M12-100	-	-	-	-	-	-	-	-	-	-	-	-	-	123	45
M12-101	-	-	-	-	-	-	-	-	-	-	-	-	-	134	86
M12-102	-	-	-	-	-	-	-	-	-	-	-	-	-	85	67
M12-103	-	-	-	-	-	-	-	-	-	-	-	-	-	77	70
M12-104	-	-	-	-	-	-	-	-	-	-	-	-	-	104	94
M12-105	-	-	-	-	-	-	-	-	-	-	-	-	-	241	188
M12-106	-	-	-	-	-	-	-	-	-	-	-	-	-	143	84
M12-107	-	-	-	-	-	-	-	-	-	-	-	-	-	55	50
M12-108	-	-	-	-	-	-	-	-	-	-	-	-	-	61	46
M12-109	-	-	-	-	-	-	-	-	-	-	-	-	-	158	83
Unknown/ Inconnue	7	18	10	8		22	27	30	53	7	25	25	56	39	18
TOTAL	472	997	526	701	accl.	279	330	357	646	121	238	245	705	1,396	996
		E		E	E				E			E		E	

VILLAGE OF FREDERICTON JUNCTION / VILLAGE DE FREDERICTON JUNCTION
MAY 14, 2012 MUNICIPAL ELECTIONS / ÉLECTIONS MUNICIPALES DU 14 MAI 2012

Polling Division / Section de vote	Mayor / Maire	Councillor/ Conseiller(ère) at Large/général(e)				
	Gary W. MERSEREAU	John B. BIGGER	Lonnie W. DALEY	Kendra L. HARRIS	Mark K. MERSEREAU	James WEBB
M11-125		90	81	46	91	88
M11-126		79	56	56	68	77
Unknown/ Inconnue		2	1	1	1	1
TOTAL	accl.	171	138	103	160	166
	E	E	E		E	E

VILLAGE OF GAGETOWN / VILLAGE DE GAGETOWN

MAY 14, 2012 MUNICIPAL ELECTIONS / ÉLECTIONS MUNICIPALES DU 14 MAI 2012

Polling Division / Section de vote	Mayor / Maire		Councillor/ Conseiller(ère) at Large/général(e)					
	Michael BLANEY	John TARREL	Gene BROOKS	Frank John G. MASSEURS	Robert (Bob) P. MCDOWELL	Janice A. PERRY	Derek PLEADWELL	Anthony T. RATLIFF
M11-064	90	75	69	79	66	112	136	79
M11-065	110	55	85	88	55	106	125	81
Unknown/ Inconnue	2	0	2	1	0	1	2	0
TOTAL	202	130	156	168	121	219	263	160
	E			E		E	E	E

*

*

* Before May 23, 2012 recount at the Municipal Returning Office. The results can be found in section F of this report.

* Avant le second dépouillement au bureau du directeur du scrutin le 23 mai 2012. Les résultats se trouvent à la partie F du présent rapport.

GRAND BAY-WESTFIELD (town/ville)

MAY 14, 2012 MUNICIPAL ELECTIONS / ÉLECTIONS MUNICIPALES DU 14 MAI 2012

Polling Division / Section de vote	Mayor / Maire	Councillor/ Conseiller(ère) at Large/général(e)					
	Grace LOSIER	David R. CALVIN	Beverley A. DAY	Steve D. EVANS	Michael Bruce LIKELY	Diane E. MCGOWAN	H. Ryan SNODGRASS
M08-001		101	95	96	102	92	88
M08-002		101	97	90	120	89	106
M08-003		81	67	77	89	73	70
M08-004		115	116	115	145	100	108
M08-005		66	55	66	72	53	56
M08-006		104	103	92	115	99	90
M08-007		112	127	123	120	125	116
M08-008		113	124	134	141	100	112
M08-009		93	104	117	128	94	101
M08-010		86	78	82	95	79	84
Unknown/ Inconnue		25	31	29	33	32	25
TOTAL	accl.	997	997	1,021	1,160	936	956
	E	E	E	E	E		E

GRAND MANAN (village)

MAY 14, 2012 MUNICIPAL ELECTIONS / ÉLECTIONS MUNICIPALES DU 14 MAI 2012

Polling Division / Section de vote	Mayor / Maire			Councillor/ Conseiller(ère) at Large/général(e)								
	Philman L. GREEN	Dennis C. GREENE	Peter WILCOX	Jane J.E CARY	Kirk L. CHENEY	Phillip D. ELLS (JR)	Ron S. FORD	Maurice W. GREEN	Raima T. GREEN	Stuart A. GREEN	Sharon R. GREENLAW	Mark A. INGERSOLL
M10-052	41	74	59	105	87	121	60	83	35	71	47	112
M10-053	33	58	45	90	84	93	48	68	28	35	58	75
M10-054	63	97	67	131	130	155	73	132	44	74	77	124
M10-055	18	36	26	39	37	53	33	44	18	40	22	53
M10-056	38	77	40	92	94	108	43	95	33	58	47	86
M10-057	25	60	35	56	65	81	34	75	31	82	23	89
M10-058	47	56	106	114	109	128	79	113	46	76	60	106
Unknown/ Inconnue	9	32	9	26	28	32	23	32	11	19	16	29
TOTAL	274	490	387	653	634	771	393	642	246	455	350	674
		E		E	E	E		E				E

GRAND MANAN (village)

MAY 14, 2012 MUNICIPAL ELECTIONS / ÉLECTIONS MUNICIPALES DU 14 MAI 2012

Polling Division / Section de vote							Plebiscite Question* / Question** soumise au plébiscite	
	Morton J. INGERSOLL	Bonnie H. MORSE	Robert C. MOSES	Dennis (Pete) J. SESPLANKIS	Wayne H. STURGEON	Jayne B. TURNER	YES / OUI	NO / NON
M10-052	72	104	109	87	75	91	83	77
M10-053	56	71	96	71	49	74	68	59
M10-054	102	144	144	125	97	127	105	107
M10-055	45	46	52	44	33	44	35	41
M10-056	75	109	93	89	66	85	69	76
M10-057	50	80	84	65	35	69	56	53
M10-058	83	106	127	114	130	177	111	79
Unknown/ Inconnue	14	21	37	31	29	29	29	19
TOTAL	497	681	742	626	514	696	556	511
		E	E	E		E	E	

* Should the Council of the Village of Grand Manan ask the Government of New Brunswick to remove the fare to travel on the ferry to and from the mainland?

** Le conseil municipal du Village de Grand Manan devrait-il demander au gouvernement du Nouveau-Brunswick de retirer les droits de traversée à partir de l'île jusqu'à la partie continentale de la province?

GRANDE-ANSE (village)

MAY 14, 2012 MUNICIPAL ELECTIONS / ÉLECTIONS MUNICIPALES DU 14 MAI 2012

Polling Division / Section de vote	Mayor / Maire		Councillor/ Conseiller(ère) at Large/général(e)						
	Yves LÉTOURNEAU	Roméo THÉRIAULT	Gino BENOIT	Anne LANDRY	Benoit LEGER	Louise LEGRESLEY	Eric MILLER	Philippe POIRIER	Gaétan J. THÉRIAULT
M03-063	155	79	87	138	34	202	90	153	193
M03-064	120	92	67	135	40	191	51	150	175
Unknown/ Inconnue	1	1	2	0	2	2	0	0	2
TOTAL	276	172	156	273	76	395	141	303	370
	E		E	E	E	E	E	E	E

GRAND FALLS / GRAND-SAUT (town/ville)

MAY 14, 2012 MUNICIPAL ELECTIONS / ÉLECTIONS MUNICIPALES DU 14 MAI 2012

Polling Division / Section de vote	Mayor / Maire			Councillor/ Conseiller(ère) Ward North / Quartier Nord						Councillor/ Conseiller(ère) Ward South / Quartier Sud					
	Marcel DESCHÉNES	Richard KEELEY	Denise LAGACÉ RIOUX	Lee CHAMBERLAND	Jacques LAFRANCE	Gildard LAVOIE	Michel (Rocky) OUELLETTE	Renaud OUELLETTE	Arthelin Y. ROSSIGNOL	John BELLEFLEUR	Jean-Guy (Ton) LAFORGE	Robert L. LEVESQUE	Rino LONG	Harry A. MACPHAIL	Jean-Paul (JP) PROULX
	M14-092	110	136	79	-	-	-	-	-	-	227	101	114	232	202
M14-093	41	110	45	-	-	-	-	-	-	132	74	53	139	104	131
M14-094	112	119	44	-	-	-	-	-	-	207	74	86	199	179	198
M14-095	97	127	55	-	-	-	-	-	-	188	106	78	196	155	193
M14-096	78	145	47	-	-	-	-	-	-	200	73	66	202	173	180
M14-097	56	79	31	-	-	-	-	-	-	104	53	41	132	104	114
M14-098	69	80	20	-	-	-	-	-	-	97	44	40	125	124	139
M14-099	125	114	59	132	167	132	188	182	201	-	-	-	-	-	-
M14-100	99	68	36	94	129	113	118	142	104	-	-	-	-	-	-
M14-101	81	55	27	64	93	98	110	113	92	-	-	-	-	-	-
M14-102	116	110	43	131	140	151	163	177	128	-	-	-	-	-	-
M14-103	98	112	42	143	128	135	149	163	140	-	-	-	-	-	-
M14-104	52	105	29	105	89	88	115	122	97	-	-	-	-	-	-
Unknown/ Inconnue	23	25	4	13	12	6	13	11	11	23	11	9	25	15	23
TOTAL	1,157	1,385	561	682	758	723	856	910	773	1,178	536	487	1,250	1,056	1,199
		E			E		E	E	E	E			E	E	E

HAMPTON (town/ville)

MAY 14, 2012 MUNICIPAL ELECTIONS / ÉLECTIONS MUNICIPALES DU 14 MAI 2012

Polling Division / Section de vote	Mayor / Maire		Councillor/ Conseiller(ère) at Large/général(e)					
	Hugh J. BAIRD	Ken CHORLEY	Peter T. BEHR	Dwight A. BOND	Gary CROSSMAN	Robert D. DOUCET	Cheryl A. MURRAY	Chris M. RENDELL
M08-037	35	121	85	103	120	105	87	58
M08-038	37	172	108	155	161	134	94	82
M08-039	32	155	121	120	127	118	89	81
M08-040	55	207	137	159	217	170	156	93
M08-041	26	77	67	62	77	67	43	39
M08-042	51	186	136	144	192	134	110	106
M08-043	36	132	111	117	143	115	71	79
M08-044	51	157	126	103	174	135	91	109
M08-045	53	98	59	92	125	101	85	68
Unknown/ Inconnue	8	17	10	16	19	17	14	13
TOTAL	384	1,322	960	1,071	1,355	1,096	840	728
		E	E	E	E	E		

TOWN OF HARTLAND (ville)

MAY 14, 2012 MUNICIPAL ELECTIONS / ÉLECTIONS MUNICIPALES DU 14 MAI 2012

Polling Division / Section de vote	Mayor / Maire		Councillor/ Conseiller(ère) at Large/général(e)					
	David W. GORMLEY	J. Craig MELANSON	Wayne D. BRITTON	Tracey D. DEMERCHANT	Travis DICKINSON	Patrick HARRIS	Roy T. LAYTE	Daphne A. STOKOE
M13-048	46	116	104	119	143	89	56	85
M13-049	53	157	118	142	169	126	76	122
Unknown/ Inconnue	1	3	5	2	3	3	3	1
TOTAL	100	276	227	263	315	218	135	208
		E	E	E	E	E		

VILLAGE OF HARVEY / VILLAGE DE HARVEY

MAY 14, 2012 MUNICIPAL ELECTIONS / ÉLECTIONS MUNICIPALES DU 14 MAI 2012

Polling Division / Section de vote	Mayor / Maire	Councillor/ Conseiller(ère) at Large/général(e)		
	Winston GAMBLIN	Richard H. COREY	Ronald A. GOODINE	Floyd O. THOMPSON
M11-146				
Unknown/ Inconnue	accl.	accl.	accl.	accl.
TOTAL	E	E	E	E

VILLAGE OF HILLSBOROUGH

MAY 14, 2012 MUNICIPAL ELECTIONS / ÉLECTIONS MUNICIPALES DU 14 MAI 2012

Polling Division / Section de vote	Mayor / Maire	Councillor/ Conseiller(ère) at Large/général(e)						
	Patrick E. ARMSTRONG	Stephanie CARVER	George R. FORSYTHE	Jeff A. JONAH	Barry E. SNIDER	Grace A. WILSON	Gary A. WOODARD	Grant WOODWORTH
M06-123		56	93	73	82	82	64	87
M06-124		77	101	91	112	74	62	99
M06-125		55	72	71	78	52	50	74
Unknown/ Inconnue		3	3	4	6	5	5	5
TOTAL	accl.	191	269	239	278	213	181	265
	E		E	E	E			E

KEDGWICK (rural community/communauté rurale)

MAY 14, 2012 MUNICIPAL ELECTIONS / ÉLECTIONS MUNICIPALES DU 14 MAI 2012

Polling Division / Section de vote	Mayor / Maire		Councillor/ Conseiller(ère) at Large/général(e)				Councillor/ Conseiller(ère) Ward/Quartier 1		Councillor/ Conseiller(ère) Ward/Quartier 2		
	Daniel DUBÉ	Jean Paul (JP) SAVOIE	Clément ARPIN	Lionel (Bucket) COUTURIER	Carmen ST-PIERRE	Marc TALBOT	Claudia DUBÉ	Josée Nancy PITRE	Marcel BEAULIEU	Maurice DION	Marcel PAQUET
M01-010	35	82	34	43	62	74	-	-	-	-	-
M01-011	149	209	114	114	163	269	-	-	77	149	121
M01-012	75	133	79	58	113	143	92	111	-	-	-
M01-013	104	171	96	73	164	178	-	-	-	-	-
M01-014	74	37	47	23	56	70	24	79	-	-	-
M01-015	82	141	65	67	95	171	-	-	-	-	-
Unknown/ Inconnue	4	6	5	3	5	5	4	3	0	0	0
TOTAL	523	779	440	381	658	910	120	193	77	149	121
		E			E	E		E		E	

KEDGWICK (rural community/communauté rurale)

MAY 14, 2012 MUNICIPAL ELECTIONS / ÉLECTIONS MUNICIPALES DU 14 MAI 2012

Polling Division / Section de vote	Councillor/ Conseiller(ère) Ward/Quartier 3	Councillor/ Conseiller(ère) Ward/Quartier 4	
	Éric GAGNON	Michel LEONARD	Reginald LURETTE
M01-010	-	63	53
M01-011	-	-	-
M01-012	-	-	-
M01-013	-	-	-
M01-014	-	-	-
M01-015	-	114	105
Unknown/ Inconnue		3	0
TOTAL	accl.	180	158
	E	E	

VILLAGE OF LAC BAKER

MAY 14, 2012 MUNICIPAL ELECTIONS / ÉLECTIONS MUNICIPALES DU 14 MAI 2012

Polling Division / Section de vote	Mayor / Maire	Councillor/ Conseiller(ère) at Large/général(e)			
	Alpha NADEAU	Conrad BANVILLE	Raymond GAGNÉ	Max MICHAUD	Danny NADEAU
M14-009					
Unknown/ Inconnue					
TOTAL	accl.	accl.	accl.	accl.	accl.
	E	E	E	E	E

LAMÈQUE (town/ville)

MAY 14, 2012 MUNICIPAL ELECTIONS / ÉLECTIONS MUNICIPALES DU 14 MAI 2012

Polling Division / Section de vote	Mayor / Maire		Councillor/ Conseiller(ère) at Large/général(e)						
	Rénauld HACHÉ	Réginauld PAULIN	Gérard BENOIT	Guy O. CHIASSON	Marie-Anne FERRON	Jules HACHÉ	Linda ROBICHAUD BLANCHARD	Simon SAVOIE	Ricky WARD
M03-008	88	81	105	117	144	136	121	114	102
M03-009	58	92	109	117	133	124	121	101	86
M03-010	78	100	132	137	154	143	136	110	112
M03-011	104	118	137	168	199	170	170	126	131
Unknown/ Inconnue	8	15	17	11	17	15	13	11	13
TOTAL	336	406	500	550	647	588	561	462	444
		E	E	E	E	E	E	E	

LE GOULET (village)

MAY 14, 2012 MUNICIPAL ELECTIONS / ÉLECTIONS MUNICIPALES DU 14 MAI 2012

Polling Division / Section de vote	Mayor / Maire		Councillor/ Conseiller(ère) at Large/général(e)				
	Ulysse HACHÉ	Wilfred ROUSSEL	Delcia COOL	Serge LEMAY	Paul-Aimé MALLET	Madeleine ROUSSEL	Lorina VIENNEAU
M03-022	149	163	188	237	219	188	216
M03-023	116	137	141	187	172	153	185
Unknown/ Inconnue	10	4	12	5	9	10	12
TOTAL	275	304	341	429	400	351	413
		E		E	E	E	E

*

*

* Before May 23, 2012 recount at the Municipal Returning Office. The results can be found in section F of this report.

* Avant le second dépouillement au bureau du directeur du scrutin le 23 mai 2012. Les résultats se trouvent à la partie F du présent rapport.

MAISONNETTE (village)

MAY 14, 2012 MUNICIPAL ELECTIONS / ÉLECTIONS MUNICIPALES DU 14 MAI 2012

Polling Division / Section de vote	Mayor / Maire		Councillor/ Conseiller(ère) at Large/général(e)					
	Jason GODIN	Sam GODIN	Jules BOUDREAU	Joseph CLÉMENT	Joanne CORMIER BALDWIN	Jean-Luc LACOMBE	Mathieu F. PERRON	René POIRIER
M03-058	114	49	111	76	106	76	117	116
M03-059	169	56	154	79	139	90	130	162
Unknown/ Inconnue	1	0	1	0	0	1	0	1
TOTAL	284	105	266	155	245	167	247	279
	E		E		E		E	E

VILLAGE OF McADAM / VILLAGE DE McADAM

MAY 14, 2012 MUNICIPAL ELECTIONS / ÉLECTIONS MUNICIPALES DU 14 MAI 2012

Polling Division / Section de vote	Mayor / Maire	Councillor/ Conseiller(ère) at Large/général(e)					
	Frank M. CARROLL	Douglas J. GOSS	John C. KILBRIDE	Rick LEFEBVRE	Stephen B. SLOAN	Greg C. SWIM	Kenny A. WOOD
M11-152		76	73	15	73	104	42
M11-153		70	59	24	59	109	58
M11-154		102	82	22	82	112	48
M11-155		93	82	37	94	126	46
Unknown/ Inconnue		21	20	10	18	27	7
TOTAL	accl.	362	316	108	326	478	201
	E	E	E		E	E	

MEDUCTIC (village)

MAY 14, 2012 MUNICIPAL ELECTIONS / ÉLECTIONS MUNICIPALES DU 14 MAI 2012

Polling Division / Section de vote	Mayor / Maire	Councillor/ Conseiller(ère) at Large/général(e)		
	Lance Royden GRAHAM	Donna M. DAVIDSON	Jamie R. LAUZIER	Randall Allan STAIRS
M13-005				
M13-006				
Unknown / Inconnue				
TOTAL	accl.	accl.	accl.	accl.
	E	E	E	E

MEMRAMCOOK (village)

MAY 14, 2012 MUNICIPAL ELECTIONS / ÉLECTIONS MUNICIPALES DU 14 MAI 2012

Polling Division / Section de vote	Mayor / Maire		Councillor/ Conseiller(ère) at Large/général(e)		Councillor/ Conseiller(ère) Ward/Quartier 1		Councillor/ Conseiller(ère) Ward/Quartier 2	Councillor/ Conseiller(ère) Ward/Quartier 3			Councillor/ Conseiller(ère) Ward/Quartier 4		Councillor/ Conseiller(ère) Ward/Quartier 5	
	George H. CORMIER	Donald O. LEBLANC	Joe BREAU	Yolande LEBLANC	Marcel N. GAUTREAU	Victor LEBLANC	Raoul BOUDREAU	Brian CORMIER	Georges R. GAUDET	Andy LEBLANC	Donald (Barber) LEBLANC	Gilberte NOWLAN	Robert CORMIER	Adrice LEBLANC
M06-026	146	127	147	120	82	192	-	-	-	-	-	-	-	-
M06-027	92	76	89	75	77	91	-	-	-	-	-	-	-	-
M06-028	91	79	90	80	-	-	-	-	-	-	-	-	-	-
M06-029	81	99	87	92	-	-	-	-	-	-	-	-	-	-
M06-030	52	70	89	33	-	-	-	-	-	-	-	-	-	-
M06-031	62	58	43	77	-	-	-	98	15	5	-	-	-	-
M06-032	62	151	77	133	-	-	-	115	76	14	-	-	-	-
M06-033	63	84	66	77	-	-	-	88	47	11	-	-	-	-
M06-034	25	56	38	42	-	-	-	-	-	-	35	46	-	-
M06-035	43	82	82	41	-	-	-	-	-	-	68	54	-	-
M06-036	71	65	84	52	-	-	-	-	-	-	73	64	-	-
M06-037	41	44	47	37	-	-	-	-	-	-	-	-	52	31
M06-038	117	67	120	57	-	-	-	-	-	-	-	-	124	58
Unknown/ Inconnue	123	147	148	114	4	8		64	34	7	37	30	51	19
TOTAL	1,069	1,205	1,207	1,030	163	291	accl.	365	172	37	213	194	227	108
		E	E			E	E	E			E		E	

MILLVILLE (village)

MAY 14, 2012 MUNICIPAL ELECTIONS / ÉLECTIONS MUNICIPALES DU 14 MAI 2012

Polling Division / Section de vote	Mayor / Maire	Councillor/ Conseiller(ère) at Large/général(e)					
	Beverly H. FORBES	Dean Wallace BELL	Henry Bill BLANEY	Derek S. GOOD	Trevor J. GULLISON	Elizabeth A. LEBLANC	Julie Marie MCCONAGHY
M13-015		56	28	43	70	54	108
Unknown / Inconnue		0	0	0	0	0	0
TOTAL		56	28	43	70	54	108
	E	E			E		E

*

*

* Before May 23, 2012 recount at the Municipal Returning Office. The results can be found in section F of this report.

* Avant le second dépouillement au bureau du directeur du scrutin le 23 mai 2012. Les résultats se trouvent à la partie F du présent rapport.

VILLAGE OF MINTO

MAY 14, 2012 MUNICIPAL ELECTIONS / ÉLECTIONS MUNICIPALES DU 14 MAI 2012

Polling Division / Section de vote	Mayor / Maire		Councillor/ Conseiller(ère) at Large/général(e)						
	Eric G. BARNETT	Wayne T. HOYT	Kris AUSTIN	Dwain Leslie BARTON	Reg BARTON	Hank A.E. DAAMEN	Mary LAMBROPOULOS	Stephanie A. LEFAIT	Wendy Leigh ROBICHAUD
M11-048	102	33	88	69	42	68	80	52	69
M11-049	162	63	142	119	107	112	104	54	115
M11-050	145	40	132	106	94	97	83	53	106
M11-051	160	88	162	111	142	105	90	70	123
M11-052	114	91	160	107	82	95	92	55	117
M11-053	138	110	195	93	103	104	109	93	151
M11-054	120	46	117	91	74	89	83	46	81
Unknown/ Inconnue	22	11	29	15	12	11	16	8	20
TOTAL	963	482	1,025	711	656	681	657	431	782
	E		E	E		E			E

MIRAMICHI (city/cité)

MAY 14, 2012 MUNICIPAL ELECTIONS / ÉLECTIONS MUNICIPALES DU 14 MAI 2012

Polling Division / Section de vote	Mayor / Maire			Councillor/ Conseiller(ère) at Large/général(e)										
	Gerry CORMIER	Reg I. FALCONER	Keith Edward KENNY	Brent G. BARRY	Dan A. BENOIT	Derek R. BURCHILL	Stephen M. CHAMBERLAIN	Mike CONNORS	Mike COSTER	Joan M. CRIPPS	Mark C. DEDAM	Bernard (Bunny) J. DEMPSEY	Constance (Connie) E. DOUCET	Billy FLEIGER
M04-020	108	74	1	29	24	59	15	20	62	56	28	31	31	83
M04-021	115	45	8	34	28	51	13	16	57	58	34	21	45	64
M04-022	79	49	7	31	17	29	11	18	35	50	20	24	28	75
M04-023	116	63	4	38	18	58	9	15	66	43	18	22	50	89
M04-024	119	79	4	42	24	61	8	18	78	68	25	41	51	83
M04-025	97	54	6	31	29	50	14	12	50	43	20	27	41	51
M04-026	129	71	13	49	33	68	9	32	74	76	28	52	53	85
M04-027	83	59	10	31	32	56	9	20	52	59	20	24	46	54
M04-028	113	61	2	26	21	75	6	15	100	71	15	24	51	48
M04-029	38	28	6	7	16	21	7	14	32	22	7	8	11	10
M04-030	76	95	9	19	39	57	10	26	76	39	16	19	42	41
M04-031	47	36	10	7	31	27	7	19	36	31	2	3	16	12
M04-032	104	80	5	23	44	61	12	30	101	63	18	25	36	37
M04-033	85	76	11	20	34	49	3	34	87	44	23	18	35	48
M04-034	138	53	5	16	26	62	7	17	115	62	8	29	48	37
M04-035	80	63	8	22	34	38	8	20	69	40	10	23	31	26
M04-036	39	64	12	5	29	34	4	17	40	28	11	11	11	26
M04-037	77	87	7	32	44	50	16	13	91	52	20	19	39	28
M04-038	65	70	6	8	30	36	5	29	81	39	14	24	31	27
M04-039	71	93	8	17	28	61	3	16	99	29	11	18	28	23
M04-040	85	61	7	23	40	47	8	25	65	37	19	21	27	39
M04-041	41	99	1	13	36	41	7	14	62	36	7	18	25	20
M04-042	68	126	4	32	13	47	7	25	43	53	16	44	57	46
M04-043	71	78	11	23	16	28	8	22	34	43	20	28	49	44
M04-044	91	124	11	29	21	66	6	29	50	74	13	54	52	61
M04-045	76	34	3	15	15	36	8	12	20	47	10	36	25	38
M04-046	149	100	12	79	23	87	20	31	81	101	15	79	63	82
M04-047	114	86	9	51	8	72	2	12	60	75	16	51	56	82
M04-048	116	61	6	82	10	80	5	17	48	104	14	24	47	87
M04-049	124	41	5	76	21	78	6	20	23	95	22	32	56	84
M04-050	49	24	9	43	14	19	8	8	20	44	18	10	26	43
M04-051	163	67	5	111	34	61	13	24	50	130	15	43	69	103
M04-052	79	30	8	68	18	35	4	11	21	70	16	22	32	69
M04-053	84	43	14	59	18	33	8	13	25	67	22	27	35	65
M04-054	57	41	15	66	12	19	7	17	14	53	9	21	22	76
M04-055	68	46	12	70	13	27	4	16	15	65	22	27	34	97
M04-056	118	38	10	85	21	40	9	16	29	100	15	29	40	69
M04-057	140	72	6	50	51	61	14	30	48	127	7	97	74	70
M04-058	48	31	8	42	10	23	12	10	14	41	10	12	26	52
M04-059	89	31	7	78	12	20	6	14	14	45	13	18	29	70
M04-060	96	75	8	66	20	43	16	33	25	80	24	26	56	101
M04-061	173	93	2	154	40	73	15	20	61	123	18	54	69	130
M04-062	135	73	8	95	29	43	13	11	40	119	18	30	59	121
M04-063	109	67	3	81	28	45	7	12	42	89	7	27	50	115
Unknown/ Inconnue	195	205	30	50	99	126	15	73	207	140	43	71	94	93
TOTAL	4,317	3,046	356	2,028	1,203	2,253	404	916	2,512	2,931	757	1,364	1,896	2,804
	E									E				E

MIRAMICHI (city/cité)

MAY 14, 2012 MUNICIPAL ELECTIONS / ÉLECTIONS MUNICIPALES DU 14 MAI 2012

Polling Division / Section de vote	Councillor/ Conseiller(ère) at Large/général(e)												
	John Winston FORAN	Brian C. GENEAU	Lisa L. HARRIS	Derek A. HUTCHISON	Brian J. KING	Nancy LORDON	Michael J. (Tanker) MALLEY	Edward (Ned) J. MANDERSON	Michael Joseph MCCOOMBES	Peggy M. MCLEAN	Terry J. MULLIN	Bill TREADWELL	Shelly A. WILLIAMS
M04-020	49	57	56	63	81	80	72	52	59	57	20	58	62
M04-021	48	73	67	58	65	75	53	43	44	62	40	36	64
M04-022	41	54	46	42	48	46	56	33	23	56	15	29	49
M04-023	60	98	82	91	58	75	47	37	49	67	22	46	54
M04-024	66	89	82	110	68	87	66	56	61	67	27	59	81
M04-025	52	70	66	75	43	53	52	30	39	66	16	33	63
M04-026	87	66	86	88	72	94	73	54	64	71	30	52	61
M04-027	59	48	69	59	44	72	46	46	57	52	21	34	42
M04-028	59	44	71	67	51	78	33	56	81	45	23	67	72
M04-029	45	13	37	14	9	22	27	32	21	23	21	26	32
M04-030	81	44	85	44	34	61	40	74	81	55	38	74	89
M04-031	48	19	41	21	16	26	24	34	35	23	12	36	34
M04-032	106	48	72	57	31	60	45	70	85	52	39	71	90
M04-033	84	47	60	41	33	78	42	68	72	51	39	74	88
M04-034	101	69	77	62	41	85	29	75	78	68	24	81	80
M04-035	75	28	59	25	36	51	37	57	92	45	24	76	71
M04-036	55	13	38	9	25	27	47	50	42	32	23	39	36
M04-037	84	27	63	37	40	58	48	54	76	44	26	64	89
M04-038	87	29	54	25	31	45	41	59	65	36	30	52	69
M04-039	104	19	65	39	37	41	36	67	89	33	31	88	82
M04-040	89	31	69	34	45	64	30	49	49	51	20	58	53
M04-041	81	21	52	29	37	38	44	51	67	44	27	66	48
M04-042	53	60	130	22	72	66	75	40	41	80	35	45	63
M04-043	54	51	113	30	59	57	43	25	43	65	20	23	54
M04-044	71	53	186	38	88	78	78	32	52	72	33	42	75
M04-045	48	26	63	9	46	37	54	18	34	43	17	24	37
M04-046	78	83	141	29	121	112	91	50	75	78	43	55	88
M04-047	56	70	134	40	93	102	96	41	53	80	25	48	73
M04-048	48	84	59	21	102	92	59	27	32	64	17	23	64
M04-049	47	87	58	30	90	80	64	21	29	59	22	24	58
M04-050	21	37	25	13	44	36	37	7	9	33	14	8	27
M04-051	50	114	66	43	128	140	84	35	37	89	23	33	63
M04-052	25	49	25	13	69	48	67	22	9	41	9	11	36
M04-053	25	57	37	12	82	57	75	21	16	52	12	17	35
M04-054	28	41	26	7	55	49	74	20	8	39	14	4	29
M04-055	27	47	35	12	79	39	68	4	9	51	18	12	33
M04-056	50	57	42	19	98	78	77	27	27	53	17	29	49
M04-057	81	67	63	26	88	115	59	37	40	64	14	29	65
M04-058	12	28	33	11	44	45	49	7	13	37	15	10	29
M04-059	27	38	48	20	63	48	59	17	7	50	17	14	36
M04-060	45	70	61	19	124	61	81	34	20	77	36	25	50
M04-061	55	130	107	47	171	112	107	28	49	129	24	34	84
M04-062	55	90	69	18	141	91	104	35	28	93	31	31	68
M04-063	38	81	71	18	124	82	61	26	31	63	16	20	75
Unknown/ Inconnue	239	98	186	97	106	149	108	131	166	149	69	148	194
TOTAL	2,794	2,525	3,175	1,684	3,032	3,090	2,658	1,852	2,157	2,661	1,109	1,928	2,794
	E		E		E	E				E			E

*

*

* Before May 23, 2012 recount at the Municipal Returning Office. The results can be found in section F of this report.

* Avant le second dépouillement au bureau du directeur du scrutin le 23 mai 2012. Les résultats se trouvent à la partie F du présent rapport.

MONCTON (city/cité)

MAY 14, 2012 MUNICIPAL ELECTIONS / ÉLECTIONS MUNICIPALES DU 14 MAI 2012

Polling Division / Section de vote	Mayor / Maire		Councillor/ Conseiller(ère) at Large/général(e)				Councillor/ Conseiller(ère) Ward/Quartier 1			
	Carl BAINBRIDGE	George H. LEBLANC	Dawn ARNOLD	Pierre A. BOUDREAU	Art BUCK	Cathy ROGERS	Jeff ARSENAULT	Shawn CROSSMAN	Grant MITTON	Paulette THÉRIAULT
M07-001	13	93	51	54	34	42	23	88	30	44
M07-002	42	283	214	158	82	135	111	167	143	161
M07-003	9	87	53	42	21	49	25	74	41	30
M07-004	10	140	105	75	41	50	48	94	52	74
M07-005	39	241	185	146	48	112	119	120	104	148
M07-006	11	77	45	39	38	35	21	46	63	30
M07-007	37	259	194	148	73	116	121	164	98	150
M07-008	23	98	72	43	32	57	30	74	45	51
M07-009	6	57	28	33	25	27	18	41	23	29
M07-010	4	47	26	24	11	34	26	31	19	20
M07-011	10	74	48	48	24	35	31	44	23	51
M07-012	12	68	39	42	21	30	27	35	27	37
M07-013	6	56	28	34	17	27	22	41	22	19
M07-014	10	63	24	36	19	25	22	39	21	24
M07-015	22	171	95	102	48	56	58	100	49	95
M07-016	10	26	17	21	7	17	16	15	8	21
M07-017	9	83	44	62	21	31	42	49	7	55
M07-018	13	53	32	38	16	23	34	22	10	40
M07-019	8	43	28	24	10	24	21	23	13	35
M07-020	12	68	39	39	27	43	33	39	24	48
M07-021	10	63	39	41	24	29	37	28	19	39
M07-022	6	58	36	41	17	24	34	22	17	40
M07-023	7	66	54	48	8	28	51	21	8	55
M07-024	5	76	50	58	12	31	65	16	13	56
M07-025	9	94	61	67	14	30	58	21	15	74
M07-026	14	78	43	50	25	38	27	35	30	56
M07-027	4	43	22	24	16	14	21	27	3	23
M07-028	4	76	43	43	21	26	16	51	22	41
M07-029	7	98	51	67	21	36	43	47	26	61
M07-030	8	102	59	64	29	32	33	58	30	57
M07-031	9	31	14	18	13	19	12	23	18	12
M07-032	18	85	45	57	25	52	37	46	44	53
M07-033	14	110	76	58	42	41	48	61	38	65
M07-034	7	69	25	53	22	40	29	28	25	48
M07-035	10	102	35	61	41	60	54	46	29	65
M07-036	24	146	82	69	50	75	32	116	70	67
M07-037	24	129	85	76	44	65	-	-	-	-
M07-038	17	77	35	56	22	51	-	-	-	-
M07-039	18	80	39	52	32	47	-	-	-	-
M07-040	8	144	35	116	28	51	-	-	-	-
M07-041	15	68	44	50	21	44	-	-	-	-
M07-042	8	95	57	67	24	34	-	-	-	-
M07-043	12	120	70	66	38	60	-	-	-	-
M07-044	8	145	87	79	46	66	-	-	-	-
M07-045	18	155	110	120	27	57	-	-	-	-
M07-046	12	101	55	58	37	46	-	-	-	-
M07-047	8	27	16	19	11	22	-	-	-	-
M07-048	10	61	37	47	9	33	-	-	-	-
M07-049	1	18	11	9	9	8	-	-	-	-

MONCTON (city/cité)

MAY 14, 2012 MUNICIPAL ELECTIONS / ÉLECTIONS MUNICIPALES DU 14 MAI 2012

Polling Division / Section de vote	Councillor/ Conseiller(ère) Ward/Quartier 2					Councillor/ Conseiller(ère) Ward/Quartier 3			Councillor/ Conseiller(ère) Ward/Quartier 4		
	Scott AGNEW	Jim DAVIDSON	Merrill HENDERSON	Charles LEGER	Doug POND	Daniel BOURGEOIS	Joey G. DUPLESSIS	Brian A. HICKS	Rene (Pepsi) LANDRY	Roy MACMULLIN	Paul A. PELLERIN
M07-001	-	-	-	-	-	-	-	-	-	-	-
M07-002	-	-	-	-	-	-	-	-	-	-	-
M07-003	-	-	-	-	-	-	-	-	-	-	-
M07-004	-	-	-	-	-	-	-	-	-	-	-
M07-005	-	-	-	-	-	-	-	-	-	-	-
M07-006	-	-	-	-	-	-	-	-	-	-	-
M07-007	-	-	-	-	-	-	-	-	-	-	-
M07-008	-	-	-	-	-	-	-	-	-	-	-
M07-009	-	-	-	-	-	-	-	-	-	-	-
M07-010	-	-	-	-	-	-	-	-	-	-	-
M07-011	-	-	-	-	-	-	-	-	-	-	-
M07-012	-	-	-	-	-	-	-	-	-	-	-
M07-013	-	-	-	-	-	-	-	-	-	-	-
M07-014	-	-	-	-	-	-	-	-	-	-	-
M07-015	-	-	-	-	-	-	-	-	-	-	-
M07-016	-	-	-	-	-	-	-	-	-	-	-
M07-017	-	-	-	-	-	-	-	-	-	-	-
M07-018	-	-	-	-	-	-	-	-	-	-	-
M07-019	-	-	-	-	-	-	-	-	-	-	-
M07-020	-	-	-	-	-	-	-	-	-	-	-
M07-021	-	-	-	-	-	-	-	-	-	-	-
M07-022	-	-	-	-	-	-	-	-	-	-	-
M07-023	-	-	-	-	-	-	-	-	-	-	-
M07-024	-	-	-	-	-	-	-	-	-	-	-
M07-025	-	-	-	-	-	-	-	-	-	-	-
M07-026	-	-	-	-	-	-	-	-	-	-	-
M07-027	-	-	-	-	-	-	-	-	-	-	-
M07-028	-	-	-	-	-	-	-	-	-	-	-
M07-029	-	-	-	-	-	-	-	-	-	-	-
M07-030	-	-	-	-	-	-	-	-	-	-	-
M07-031	-	-	-	-	-	-	-	-	-	-	-
M07-032	-	-	-	-	-	-	-	-	-	-	-
M07-033	-	-	-	-	-	-	-	-	-	-	-
M07-034	-	-	-	-	-	-	-	-	-	-	-
M07-035	-	-	-	-	-	-	-	-	-	-	-
M07-036	-	-	-	-	-	-	-	-	-	-	-
M07-037	-	-	-	-	-	-	-	-	109	72	84
M07-038	-	-	-	-	-	-	-	-	65	38	50
M07-039	-	-	-	-	-	-	-	-	72	30	62
M07-040	-	-	-	-	-	-	-	-	109	30	97
M07-041	-	-	-	-	-	-	-	-	62	31	53
M07-042	-	-	-	-	-	-	-	-	63	54	64
M07-043	-	-	-	-	-	-	-	-	79	58	88
M07-044	-	-	-	-	-	-	-	-	102	63	106
M07-045	-	-	-	-	-	-	-	-	126	66	119
M07-046	-	-	-	-	-	-	-	-	78	50	62
M07-047	-	-	-	-	-	-	-	-	22	21	25
M07-048	-	-	-	-	-	-	-	-	43	37	41
M07-049	-	-	-	-	-	-	-	-	14	10	12

MONCTON (city/cité)

MAY 14, 2012 MUNICIPAL ELECTIONS / ÉLECTIONS MUNICIPALES DU 14 MAI 2012

Polling Division / Section de vote	Mayor / Maire		Councillor/ Conseiller(ère) at Large/général(e)				Councillor/ Conseiller(ère) Ward/Quartier 1			
	Carl BAINBRIDGE	George H. LEBLANC	Dawn ARNOLD	Pierre A. BOUDREAU	Art BUCK	Cathy ROGERS	Jeff ARSENAULT	Shawn CROSSMAN	Grant MITTON	Paulette THÉRIAULT
M07-050	14	162	127	85	35	62	-	-	-	-
M07-051	11	152	104	82	43	54	-	-	-	-
M07-052	17	80	58	63	27	28	-	-	-	-
M07-053	25	135	74	89	37	75	-	-	-	-
M07-054	14	100	63	48	39	47	-	-	-	-
M07-055	8	96	68	52	26	47	-	-	-	-
M07-056	18	86	54	43	34	55	-	-	-	-
M07-057	19	85	65	56	23	37	-	-	-	-
M07-058	9	51	34	31	15	27	-	-	-	-
M07-059	8	45	28	28	10	24	-	-	-	-
M07-060	7	64	27	33	20	42	-	-	-	-
M07-061	13	158	76	89	66	72	-	-	-	-
M07-062	13	88	45	56	25	43	-	-	-	-
M07-063	9	95	40	67	24	32	-	-	-	-
M07-064	16	66	41	36	18	43	-	-	-	-
M07-065	12	47	21	34	21	27	-	-	-	-
M07-066	9	86	51	46	27	43	-	-	-	-
M07-067	13	87	55	49	25	52	-	-	-	-
M07-068	11	110	44	52	42	63	-	-	-	-
M07-069	16	89	63	34	39	64	-	-	-	-
M07-070	27	130	97	45	49	84	-	-	-	-
M07-071	19	94	62	55	35	45	-	-	-	-
M07-072	16	146	109	67	41	68	-	-	-	-
M07-073	15	87	61	31	37	57	-	-	-	-
M07-074	16	36	34	10	16	29	-	-	-	-
M07-075	11	37	33	14	15	21	-	-	-	-
M07-076	7	19	13	9	10	12	-	-	-	-
M07-077	9	30	22	17	11	14	-	-	-	-
M07-078	12	77	52	34	25	49	-	-	-	-
M07-079	26	76	51	48	29	47	-	-	-	-
M07-080	15	85	56	40	26	50	-	-	-	-
M07-081	13	69	54	38	19	26	-	-	-	-
M07-082	25	67	47	34	25	53	-	-	-	-
M07-083	12	28	23	17	11	23	-	-	-	-
M07-084	15	129	79	69	52	66	-	-	-	-
M07-085	20	150	116	60	48	91	-	-	-	-
M07-086	17	143	106	48	49	85	-	-	-	-
M07-087	11	57	36	31	26	24	-	-	-	-
M07-088	17	90	60	47	36	43	-	-	-	-
M07-089	34	255	170	114	92	98	-	-	-	-
M07-090	17	139	75	74	43	48	-	-	-	-
M07-091	13	108	61	53	39	43	-	-	-	-
M07-092	10	51	30	24	20	26	-	-	-	-
M07-093	8	143	97	48	48	49	-	-	-	-
M07-094	14	75	46	33	30	35	-	-	-	-

MONCTON (city/cité)

MAY 14, 2012 MUNICIPAL ELECTIONS / ÉLECTIONS MUNICIPALES DU 14 MAI 2012

Polling Division / Section de vote	Councillor/ Conseiller(ère) Ward/Quartier 2					Councillor/ Conseiller(ère) Ward/Quartier 3			Councillor/ Conseiller(ère) Ward/Quartier 4		
	Scott AGNEW	Jim DAVIDSON	Merrill HENDERSON	Charles LEGER	Doug POND	Daniel BOURGEOIS	Joey G. DUPLESSIS	Brian A. HICKS	Rene (Pepsi) LANDRY	Roy MACMULLIN	Paul A. PELLERIN
M07-050	-	-	-	-	-	-	-	-	89	80	114
M07-051	-	-	-	-	-	-	-	-	92	85	100
M07-052	-	-	-	-	-	-	-	-	74	31	58
M07-053	-	-	-	-	-	-	-	-	108	57	101
M07-054	-	-	-	-	-	-	-	-	82	36	70
M07-055	-	-	-	-	-	-	-	-	80	27	72
M07-056	-	-	-	-	-	-	-	-	66	44	58
M07-057	-	-	-	-	-	-	-	-	72	43	59
M07-058	-	-	-	-	-	-	-	-	41	28	34
M07-059	-	-	-	-	-	-	-	-	37	21	29
M07-060	-	-	-	-	-	-	-	-	48	30	40
M07-061	-	-	-	-	-	-	-	-	114	64	102
M07-062	-	-	-	-	-	-	-	-	75	28	64
M07-063	-	-	-	-	-	-	-	-	72	24	74
M07-064	-	-	-	-	-	-	-	-	49	29	51
M07-065	-	-	-	-	-	-	-	-	50	12	42
M07-066	-	-	-	-	-	-	-	-	59	31	74
M07-067	-	-	-	-	-	-	-	-	77	37	63
M07-068	-	-	-	-	-	-	-	-	81	51	71
M07-069	-	-	-	-	-	-	-	-	79	58	60
M07-070	-	-	-	-	-	-	-	-	110	63	83
M07-071	-	-	-	-	-	-	-	-	85	35	71
M07-072	-	-	-	-	-	-	-	-	114	52	106
M07-073	-	-	-	-	-	-	-	-	73	44	56
M07-074	-	-	-	-	-	29	16	37	-	-	-
M07-075	-	-	-	-	-	26	19	31	-	-	-
M07-076	-	-	-	-	-	18	4	19	-	-	-
M07-077	-	-	-	-	-	23	13	26	-	-	-
M07-078	-	-	-	-	-	63	18	65	-	-	-
M07-079	-	-	-	-	-	62	40	63	-	-	-
M07-080	-	-	-	-	-	57	23	78	-	-	-
M07-081	-	-	-	-	-	56	21	57	-	-	-
M07-082	-	-	-	-	-	57	20	69	-	-	-
M07-083	-	-	-	-	-	23	17	28	-	-	-
M07-084	-	-	-	-	-	108	32	102	-	-	-
M07-085	-	-	-	-	-	126	38	118	-	-	-
M07-086	-	-	-	-	-	103	42	118	-	-	-
M07-087	-	-	-	-	-	35	18	57	-	-	-
M07-088	-	-	-	-	-	62	51	67	-	-	-
M07-089	-	-	-	-	-	178	69	182	-	-	-
M07-090	-	-	-	-	-	90	43	94	-	-	-
M07-091	-	-	-	-	-	75	29	86	-	-	-
M07-092	-	-	-	-	-	28	14	46	-	-	-
M07-093	-	-	-	-	-	83	38	110	-	-	-
M07-094	-	-	-	-	-	51	29	49	-	-	-

MONCTON (city/cité)

MAY 14, 2012 MUNICIPAL ELECTIONS / ÉLECTIONS MUNICIPALES DU 14 MAI 2012

Polling Division / Section de vote	Mayor / Maire		Councillor/ Conseiller(ère) at Large/général(e)				Councillor/ Conseiller(ère) Ward/Quartier 1			
	Carl BAINBRIDGE	George H. LEBLANC	Dawn ARNOLD	Pierre A. BOUDREAU	Art BUCK	Cathy ROGERS	Jeff ARSENAULT	Shawn CROSSMAN	Grant MITTON	Paulette THÉRIAULT
M07-095	11	100	50	43	49	46	-	-	-	-
M07-096	14	106	80	51	35	47	-	-	-	-
M07-097	9	86	73	22	34	47	-	-	-	-
M07-098	14	129	115	45	42	41	-	-	-	-
M07-099	20	183	149	67	85	63	-	-	-	-
M07-100	24	148	127	56	49	68	-	-	-	-
M07-101	21	177	119	80	74	71	-	-	-	-
M07-102	10	129	86	57	50	58	-	-	-	-
M07-103	17	73	36	18	31	51	-	-	-	-
M07-104	40	222	133	88	73	168	-	-	-	-
M07-105	19	113	84	45	45	58	-	-	-	-
M07-106	15	88	57	53	23	52	-	-	-	-
M07-107	16	64	48	36	27	29	-	-	-	-
M07-108	16	78	49	40	36	45	-	-	-	-
M07-109	14	65	35	28	21	46	-	-	-	-
M07-110	18	63	44	25	30	35	-	-	-	-
M07-111	16	41	34	31	17	24	-	-	-	-
M07-112	15	108	81	64	35	45	-	-	-	-
M07-113	13	88	64	55	25	37	-	-	-	-
M07-114	13	78	52	38	28	37	-	-	-	-
M07-115	27	132	83	80	57	60	-	-	-	-
M07-116	9	73	39	48	22	29	-	-	-	-
M07-117	9	35	23	18	14	23	-	-	-	-
M07-118	7	90	45	46	35	30	-	-	-	-
M07-119	16	51	41	17	20	39	-	-	-	-
M07-120	13	144	100	46	43	72	-	-	-	-
M07-121	25	112	104	57	45	46	-	-	-	-
M07-122	16	63	43	19	36	42	-	-	-	-
M07-123	8	124	104	35	36	67	-	-	-	-
M07-124	10	35	25	29	11	19	-	-	-	-
M07-125	17	90	72	42	41	36	-	-	-	-
M07-126	23	178	148	54	63	94	-	-	-	-
M07-127	17	114	73	37	69	54	-	-	-	-
M07-128	12	146	117	54	58	63	-	-	-	-
M07-129	18	150	112	54	57	67	-	-	-	-
M07-130	14	178	125	55	97	67	-	-	-	-
M07-131	16	185	139	57	85	73	-	-	-	-
M07-132	28	123	85	43	55	82	-	-	-	-
M07-133	25	198	158	56	98	84	-	-	-	-
M07-134	24	115	91	24	57	81	-	-	-	-
M07-135	33	179	128	54	92	105	-	-	-	-
M07-136	14	142	99	37	63	89	-	-	-	-
M07-137	18	40	29	18	29	30	-	-	-	-
M07-138	27	44	34	20	40	37	-	-	-	-
Unknown/ Inconnue	110	737	475	387	246	362	128	189	117	167
TOTAL	2,153	14,424	9,519	7,304	5,049	7,069	1,573	2,141	1,346	2,141
		E	E	E			E		E	

MONCTON (city/cité)

MAY 14, 2012 MUNICIPAL ELECTIONS / ÉLECTIONS MUNICIPALES DU 14 MAI 2012

Polling Division / Section de vote	Councillor/ Conseiller(ère) Ward/Quartier 2					Councillor/ Conseiller(ère) Ward/Quartier 3			Councillor/ Conseiller(ère) Ward/Quartier 4		
	Scott AGNEW	Jim DAVIDSON	Merrill HENDERSON	Charles LEGER	Doug POND	Daniel BOURGEOIS	Joey G. DUPLESSIS	Brian A. HICKS	Rene (Pepsi) LANDRY	Roy MACMULLIN	Paul A. PELLERIN
M07-095	-	-	-	-	-	61	23	85	-	-	-
M07-096	-	-	-	-	-	70	35	100	-	-	-
M07-097	-	-	-	-	-	59	20	78	-	-	-
M07-098	-	-	-	-	-	82	40	105	-	-	-
M07-099	-	-	-	-	-	126	58	166	-	-	-
M07-100	-	-	-	-	-	100	51	131	-	-	-
M07-101	-	-	-	-	-	104	80	133	-	-	-
M07-102	-	-	-	-	-	79	34	116	-	-	-
M07-103	-	-	-	-	-	48	18	65	-	-	-
M07-104	-	-	-	-	-	148	64	219	-	-	-
M07-105	-	-	-	-	-	67	43	104	-	-	-
M07-106	30	28	46	52	32	-	-	-	-	-	-
M07-107	27	18	41	30	26	-	-	-	-	-	-
M07-108	19	26	56	33	41	-	-	-	-	-	-
M07-109	18	21	39	32	23	-	-	-	-	-	-
M07-110	21	38	31	24	21	-	-	-	-	-	-
M07-111	19	17	20	32	20	-	-	-	-	-	-
M07-112	43	16	54	77	38	-	-	-	-	-	-
M07-113	30	16	38	58	33	-	-	-	-	-	-
M07-114	31	23	35	46	23	-	-	-	-	-	-
M07-115	45	14	74	93	55	-	-	-	-	-	-
M07-116	18	8	40	51	27	-	-	-	-	-	-
M07-117	15	10	17	18	17	-	-	-	-	-	-
M07-118	15	18	45	36	43	-	-	-	-	-	-
M07-119	24	9	24	20	38	-	-	-	-	-	-
M07-120	47	25	82	59	58	-	-	-	-	-	-
M07-121	49	20	85	60	40	-	-	-	-	-	-
M07-122	25	10	54	26	25	-	-	-	-	-	-
M07-123	30	23	82	68	35	-	-	-	-	-	-
M07-124	14	12	21	23	16	-	-	-	-	-	-
M07-125	20	23	69	43	37	-	-	-	-	-	-
M07-126	48	40	113	93	71	-	-	-	-	-	-
M07-127	24	34	81	45	50	-	-	-	-	-	-
M07-128	48	39	105	65	38	-	-	-	-	-	-
M07-129	43	34	105	81	34	-	-	-	-	-	-
M07-130	32	37	131	86	59	-	-	-	-	-	-
M07-131	27	40	144	101	48	-	-	-	-	-	-
M07-132	38	45	103	30	50	-	-	-	-	-	-
M07-133	40	59	141	117	51	-	-	-	-	-	-
M07-134	51	30	96	16	58	-	-	-	-	-	-
M07-135	67	38	128	70	79	-	-	-	-	-	-
M07-136	55	22	93	46	70	-	-	-	-	-	-
M07-137	21	13	28	21	25	-	-	-	-	-	-
M07-138	18	19	34	22	38	-	-	-	-	-	-
Unknown/ Inconnue	52	44	109	103	58	67	30	90	123	61	112
TOTAL	1,104	869	2,364	1,777	1,377	2,364	1,090	2,894	2,894	1,631	2,627
			E	E		E		E	E		E

NACKAWIC (town/ville)

MAY 14, 2012 MUNICIPAL ELECTIONS / ÉLECTIONS MUNICIPALES DU 14 MAI 2012

Polling Division / Section de vote	Mayor / Maire			Councillor/ Conseiller(ère) at Large/général(e)									
	Nancy A. CRONKHITE	Steven P. HAWKES	Rowena E. SIMPSON	Janet L. CALDWELL	Richard CORMIER	Gail M. FARNSWORTH	Karen P. HOWELL	Jennifer Lynn LAMEY	Jacques LAROCHE	Roger E. MCMILLAN	Doug J. MERCER	Aaron PERRY	Brian E. TOOLE
M13-008	19	19	6	21	19	14	18	27	13	12	30	14	25
M13-009	19	31	39	56	38	52	38	43	42	22	44	24	48
M13-010	22	23	12	27	25	29	27	35	20	10	30	25	37
Unknown/ Inconnue	146	117	104	204	149	186	160	193	123	82	189	122	220
TOTAL	206	190	161	308	231	281	243	298	198	126	293	185	330
	E			E		E		E			E		E

NEGUAC (village)

MAY 14, 2012 MUNICIPAL ELECTIONS / ÉLECTIONS MUNICIPALES DU 14 MAI 2012

Polling Division / Section de vote	Mayor / Maire		Councillor/ Conseiller(ère) at Large/général(e)					
	Emile BASQUE	Georges Rhéal SAVOIE	Lucie BREAU	Marcel A. CYR	Regis J. ROBICHAUD	Albertine Y. SAVOIE	Eymard SAVOIE	Gisèle SAVOIE BREAU
M04-005	71	95	118	101	67	121	97	112
M04-006	82	147	171	136	118	151	118	145
M04-007	66	153	166	137	97	141	117	142
M04-008	45	120	113	97	73	103	86	103
Unknown/ Inconnue	3	11	11	11	6	9	10	8
TOTAL	267	526	579	482	361	525	428	510
		E	E	E		E	E	E

NEW MARYLAND (village)

MAY 14, 2012 MUNICIPAL ELECTIONS / ÉLECTIONS MUNICIPALES DU 14 MAI 2012

Polling Division / Section de vote	Mayor / Maire	Councillor/ Conseiller(ère) at Large/général(e)								
	Judy E. WILSON- SHEE	Ryan BARCLAY	Frank C. DUNN	Dave FERDINAND	Kim GIBERSON	Paul E. LEBLANC	Gisèle MCCAIE- BURKE	Scott SPARKS	Kevin B. SYMES	Peter E. WIGGINS
M11-106		67	74	32	79	83	115	101	18	86
M11-107		38	69	24	52	66	97	98	16	74
M11-108		50	91	55	61	81	99	97	28	104
M11-109		63	88	38	75	98	114	99	19	87
M11-110		82	105	65	95	86	107	114	52	99
M11-111		48	66	63	64	65	86	73	31	81
M11-112		39	57	45	60	61	69	77	17	52
M11-113		46	48	53	55	50	62	67	28	62
Unknown/ Inconnue		84	109	81	93	98	125	128	42	119
TOTAL	accl.	517	707	456	634	688	874	854	251	764
	E		E			E	E	E		E

NIGADOO (village)

MAY 14, 2012 MUNICIPAL ELECTIONS / ÉLECTIONS MUNICIPALES DU 14 MAI 2012

Polling Division / Section de vote	Mayor / Maire	Councillor/ Conseiller(ère) at Large/général(e)			
	Gilberte BOUDREAU	Jean-Paul ARSENEAU	Reno ARSENEAU	Charles Henri DOUCET	Robert J. GAUDET
M02-028					
M02-029					
Unknown / Inconnue					
TOTAL	accl.	accl.	accl.	accl.	accl.
	E	E	E	E	E

VILLAGE OF NORTON

MAY 14, 2012 MUNICIPAL ELECTIONS / ÉLECTIONS MUNICIPALES DU 14 MAI 2012

Polling Division / Section de vote	Mayor / Maire		Councillor/ Conseiller(ère) at Large/général(e)					
	Juliana Catherine BOOTH	J. Malcolm (Mac) BURNS	Sussanne E. BURLEY	Nicole Marie CLEMENT	Lawrence E. DYKEMAN	Harold O. KEITH	Ann-Marie SNYDER	Theresa A. TEAKLES
M08-138	77	64	49	95	77	67	87	68
M08-139	86	46	59	81	89	84	79	63
M08-140	91	60	63	81	83	115	108	86
Unknown/ Inconnue	9	5	2	10	7	7	9	5
TOTAL	263	175	173	267	256	273	283	222
	E			E	E	E	E	

OROMOCTO (town/ville)

MAY 14, 2012 MUNICIPAL ELECTIONS / ÉLECTIONS MUNICIPALES DU 14 MAI 2012

Polling Division / Section de vote	Mayor / Maire			Councillor/ Conseiller(ère) Ward/Quartier 1			Councillor/ Conseiller(ère) Ward/Quartier 2			
	Dianne D. BUCHANAN	Michael James MACDONALD	Robert (Bob) Edward POWELL	Lorraine DAWE	Jeff KIRKBRIDE	Allison J. MOCKLER	Michael A.L. COMEAU	Shelley A. COMEAU	Chris L. CORBETT	Daryl MOONEY
M11-072	0	2	5	-	-	-	2	2	4	5
M11-073	1	2	5	-	-	-	4	3	5	3
M11-074	3	1	16	-	-	-	6	7	13	11
M11-075	6	5	8	-	-	-	11	7	6	11
M11-076	7	13	29	-	-	-	9	10	25	39
M11-077	1	1	2	-	-	-	1	1	1	2
M11-078	2	0	6	-	-	-	2	2	5	6
M11-079	33	4	26	37	32	29	-	-	-	-
M11-080	68	16	35	80	48	51	-	-	-	-
M11-081	43	43	28	80	77	33	-	-	-	-
M11-082	55	22	44	69	74	51	-	-	-	-
M11-083	55	44	85	104	115	92	-	-	-	-
M11-084	65	30	32	74	87	41	-	-	-	-
M11-085	71	40	71	-	-	-	-	-	-	-
M11-086	45	49	81	-	-	-	-	-	-	-
M11-087	34	41	71	-	-	-	-	-	-	-
M11-088	51	42	50	-	-	-	-	-	-	-
M11-089	58	52	48	-	-	-	-	-	-	-
Unknown/ Inconnue	10	9	14	11	12	11	1	0	1	2
TOTAL	608	416	656	455	445	308	36	32	60	79
			E	E	E				E	E

OROMOCTO (town/ville)

MAY 14, 2012 MUNICIPAL ELECTIONS / ÉLECTIONS MUNICIPALES DU 14 MAI 2012

Polling Division / Section de vote	Councillor/ Conseiller(ère) Ward/Quartier 3				
	Greg C. DOUCET	Michael (Mike) FRENETTE	Richard (Rick) C. KENNEDY	Sheridan W. MAWHINNEY	Bruce PARKS
M11-072	-	-	-	-	-
M11-073	-	-	-	-	-
M11-074	-	-	-	-	-
M11-075	-	-	-	-	-
M11-076	-	-	-	-	-
M11-077	-	-	-	-	-
M11-078	-	-	-	-	-
M11-079	-	-	-	-	-
M11-080	-	-	-	-	-
M11-081	-	-	-	-	-
M11-082	-	-	-	-	-
M11-083	-	-	-	-	-
M11-084	-	-	-	-	-
M11-085	56	8	32	112	89
M11-086	27	4	30	136	92
M11-087	47	3	25	96	72
M11-088	50	7	32	87	77
M11-089	39	4	50	102	79
Unknown/ Inconnue	3	0	3	5	3
TOTAL	222	26	172	538	412
				E	E

VILLAGE OF PAQUETVILLE / VILLAGE DE PAQUETVILLE

MAY 14, 2012 MUNICIPAL ELECTIONS / ÉLECTIONS MUNICIPALES DU 14 MAI 2012

Polling Division / Section de vote	Mayor / Maire	Councillor/ Conseiller(ère) at Large/général(e)			
	André GOZZO	Dianne BUTLER	Bertrand GODIN	Carmen THÉRIAULT	Line THÉRIAULT
M03-073					
M03-074					
Unknown/ Inconnue					
TOTAL	accl.	accl.	accl.	accl.	accl.
	E	E	E	E	E

VILLAGE OF PERTH-ANDOVER / VILLAGE DE PERTH-ANDOVER

MAY 14, 2012 MUNICIPAL ELECTIONS / ÉLECTIONS MUNICIPALES DU 14 MAI 2012

Polling Division / Section de vote	Mayor / Maire		Councillor/ Conseiller(ère) at Large/général(e)								
	David J. BAKER	Terrence Peter RITCHIE	Fidele H. ALBERT	Rickey Allen BEAULIEU	Tommy J. DIXON	Shawn DUREPOS	Jonathan R. GAGNON	Michael E. GRANT	Ronald William HATHEWAY	Allan P. JOHNSTON	Dean E. MCALLISTER
M13-083	82	126	61	126	86	98	74	111	32	91	88
M13-084	57	66	44	80	51	51	38	54	16	34	58
M13-085	75	120	64	142	96	82	94	112	19	68	89
M13-086	40	79	37	70	50	42	55	62	16	51	54
Unknown/ Inconnue	30	29	23	31	21	15	24	25	9	20	23
TOTAL	284	420	229	449	304	288	285	364	92	264	312
		E		E	E	E		E			E

VILLAGE OF PERTH-ANDOVER / VILLAGE DE PERTH-ANDOVER
MAY 14, 2012 MUNICIPAL ELECTIONS / ÉLECTIONS MUNICIPALES DU 14 MAI 2012

Polling Division / Section de vote			
	Cindy D. MCLAUGHLIN	Rochelle PELLETIER	Lori Lee TAYLOR
M13-083	56	80	66
M13-084	34	40	37
M13-085	44	91	48
M13-086	40	41	27
Unknown/ Inconnue	28	12	16
TOTAL	202	264	194

VILLAGE OF PETITCODIAC / VILLAGE DE PETITCODIAC
MAY 14, 2012 MUNICIPAL ELECTIONS / ÉLECTIONS MUNICIPALES DU 14 MAI 2012

Polling Division / Section de vote	Mayor / Maire	Councillor/ Conseiller(ère) at Large/général(e)					
	Gerald A.W. GOGAN	Richard (Dick) A. LAMB	Cathy Lynn MCCULLY	Ashley (Dennis) MURPHY	Dan POLLOCK	Malcolm W. ROBINSON	Peter SAUNDERS
M06-137		78	75	100	116	110	111
M06-138		71	94	101	139	128	133
M06-139		90	95	116	130	125	128
Unknown/ Inconnue		11	20	24	26	25	24
TOTAL	accl.	250	284	341	411	388	396
	E		E	E	E	E	E

PETIT ROCHER (village)

MAY 14, 2012 MUNICIPAL ELECTIONS / ÉLECTIONS MUNICIPALES DU 14 MAI 2012

Polling Division / Section de vote	Mayor / Maire	Councillor/ Conseiller(ère) at Large/général(e)			
	LUC DESJARDINS	Réjean GUITARD	Stephane LEBLANC	Alma-Jeanne MORRISON	Donald ROY
M02-016					
M02-017					
M02-018					
M02-019					
Unknown / Inconnue					
TOTAL	accl.	accl.	accl.	accl.	accl.
	E	E	E	E	E

PLASTER ROCK (village)

MAY 14, 2012 MUNICIPAL ELECTIONS / ÉLECTIONS MUNICIPALES DU 14 MAI 2012

Polling Division / Section de vote	Mayor / Maire			Councillor/ Conseiller(ère) at Large/général(e)								
	Alexis D. FENNER	Wayne Donald SMITH	Judy Ann ST.PETER	Andrew ALBERT	Marcia E. CATHCART	Timothy M. CORBIN	Carolyn J. CRAWFORD	Lorena M. FOURNIER	Terry Leslie HARDING	Allen F. KNOWLTON	Gregory P. TAPLEY	Tony C. WRIGHT
M13-103	49	51	47	35	33	41	57	40	46	23	18	55
M13-104	71	15	73	58	44	88	75	63	65	49	27	94
M13-105	98	16	111	69	68	115	126	79	92	61	51	135
Unknown/ Inconnue	92	9	64	75	43	91	67	57	63	43	36	115
TOTAL	310	45	295	237	188	335	325	239	266	176	132	399
	E					E	E		E			E

*

*

* Before May 24, 2012 recount at the Municipal Returning Office. The results can be found in section F of this report.

* Avant le second dépouillement au bureau du directeur du scrutin le 24 mai 2012. Les résultats se trouvent à la partie F du présent rapport.

VILLAGE DE POINTE-VERTE

MAY 14, 2012 MUNICIPAL ELECTIONS / ÉLECTIONS MUNICIPALES DU 14 MAI 2012

Polling Division / Section de vote	Mayor / Maire	Councillor/ Conseiller(ère) at Large/général(e)							
	Daniel GUITARD	Marc ARSENEAU	Raynald ARSENEAU	Normand DOIRON	Alvine HACHÉ	Michel HACHÉ	John KOWTALUK	Joël Joseph LAGACÉ	Raphaël LAGACÉ
M02-010		57	24	74	58	52	66	48	30
M02-011		85	36	105	81	89	84	70	72
M02-012		60	44	62	65	54	52	43	45
Unknown/ Inconnue		14	5	19	14	14	10	15	16
TOTAL	accl.	216	109	260	218	209	212	176	163
	E	E		E	E	E	E		

VILLAGE OF PORT ELGIN / VILLAGE DE PORT ELGIN

MAY 14, 2012 MUNICIPAL ELECTIONS / ÉLECTIONS MUNICIPALES DU 14 MAI 2012

Polling Division / Section de vote	Mayor / Maire		Councillor/ Conseiller(ère) at Large/général(e)						
	Nathan R.H. ALLEN	Judy E. SCOTT	George H. FAGAN	Brenda JONES	Terrance L. LEGERE	Valerie A. MACDERMID	Patricia (Patsy) MURPHY	Jessica E. NOONAN	Tanya A. TRENHOLM
M06-004	46	117	39	82	112	87	103	46	95
Unknown / Inconnue	0	0	0	0	0	0	0	0	0
TOTAL	46	117	39	82	112	87	103	46	95
		E			E	E	E		E

QUISPAMISIS (town/ville)

MAY 14, 2012 MUNICIPAL ELECTIONS / ÉLECTIONS MUNICIPALES DU 14 MAI 2012

Polling Division / Section de vote	Mayor / Maire		Councillor/ Conseiller(ère) at Large/général(e)									
	Murray DRISCOLL	Beth A. FITZPATRICK	Daryl Ronald BISHOP	Gary D. CLARK	Michael F. COLE	Lisa LOUGHERY	Kirk R. MILLER	Libby O'HARA	Emil T. OLSEN	David Todd PRICE	J. Pierre RIOUX	Beth THOMPSON
M08-049	107	48	80	92	61	85	86	99	97	41	77	103
M08-050	68	38	50	56	36	57	59	63	63	23	48	70
M08-051	121	44	106	94	49	99	64	107	122	36	96	119
M08-052	88	50	51	81	49	67	69	110	70	45	66	77
M08-053	73	42	61	67	55	59	42	71	60	29	53	69
M08-054	194	105	117	169	129	168	157	172	164	96	164	133
M08-055	126	92	59	174	139	98	98	150	105	43	105	113
M08-056	104	60	77	112	90	82	66	84	72	66	77	91
M08-057	146	98	84	172	121	106	102	179	106	75	122	145
M08-058	83	47	60	92	70	75	49	90	52	35	67	88
M08-059	115	86	79	140	97	90	88	131	98	67	102	100
M08-060	101	59	73	110	82	78	65	110	87	55	87	106
M08-061	113	42	73	95	58	85	49	97	79	65	108	86
M08-062	129	47	79	113	72	101	70	129	101	30	103	110
M08-063	139	75	71	118	92	80	173	112	89	92	85	79
M08-064	83	40	49	83	27	62	92	69	75	60	66	49
M08-065	143	79	79	113	100	104	129	131	120	63	93	109
M08-066	75	42	50	65	51	51	47	56	61	27	41	73
M08-067	108	63	69	78	53	89	88	102	117	42	96	91
M08-068	112	52	71	94	79	79	84	107	97	43	92	80
M08-069	70	38	64	72	33	64	36	77	67	35	72	63
M08-070	101	36	60	76	54	61	54	83	82	61	85	63
M08-071	135	40	83	93	67	75	87	117	113	42	102	89
M08-072	113	37	73	92	62	65	66	95	103	43	99	75
M08-073	164	83	130	146	107	116	95	146	138	50	118	141
M08-074	102	67	77	107	76	90	78	100	106	31	87	118
M08-075	35	18	21	40	21	25	14	38	28	11	29	37
M08-076	45	22	50	38	29	43	30	29	42	20	26	55
M08-077	39	19	32	33	33	35	24	32	38	29	23	40
M08-078	44	24	42	32	28	44	16	36	40	18	23	49
M08-079	39	37	41	46	30	42	28	47	33	24	28	59
Unknown/ Inconnue	46	25	37	43	26	37	39	41	42	26	28	43
TOTAL	3,161	1,655	2,148	2,936	2,076	2,412	2,244	3,010	2,667	1,423	2,468	2,723
	E			E		E	E	E	E		E	E

VILLAGE OF REXTON

MAY 14, 2012 MUNICIPAL ELECTIONS / ÉLECTIONS MUNICIPALES DU 14 MAI 2012

Polling Division / Section de vote	Mayor / Maire	Councillor/ Conseiller(ère) at Large/général(e)			
	David L. HANSON	Albert J. CORCORAN	William (Billy) Edward FLANAGAN	Lisa WARMAN	Elaine WARREN
M05-025					
M05-026					
Unknown / Inconnue					
TOTAL	accl.	accl.	accl.	accl.	accl.
	E	E	E	E	E

RICHBUCTO (town/ville)

MAY 14, 2012 MUNICIPAL ELECTIONS / ÉLECTIONS MUNICIPALES DU 14 MAI 2012

Polling Division / Section de vote	Mayor / Maire	Councillor/ Conseiller(ère) at Large/général(e)					
	Roger DOIRON	Dean GUITARD	Terence R. KEELEY	Martin F. LEBLANC	Gérard (Coco) RICHARD	Stella RICHARD	Dwayne THOMPSON
M05-022		82	53	104	116	131	72
M05-023		61	72	97	111	126	100
M05-024		94	77	104	106	155	92
Unknown/ Inconnue		7	6	6	10	6	6
TOTAL	accl.	244	208	311	343	418	270
	E			E	E	E	E

VILLAGE OF RIVERSIDE-ALBERT / VILLAGE DE RIVERSIDE-ALBERT
MAY 14, 2012 MUNICIPAL ELECTIONS / ÉLECTIONS MUNICIPALES DU 14 MAI 2012

Polling Division / Section de vote	Mayor / Maire			Councillor/ Conseiller(ère) at Large/général(e)							
	Elizabeth Mae COLLINS	C. Dale ELLIOTT	Wendy K. RANGER	Shirley L. BARBOUR	David Eldon BISHOP	Nancy Lee DALTON	Sonya GAGNON	M. Adrian KENNIE	John Jay LEFRANCOIS	Kevin Ronald ROSSITER	Jill P. STEEVES
M06-129	46	146	27	91	68	57	52	65	116	110	44
Unknown / Inconnue	0	0	0	0	0	0	0	0	0	0	0
TOTAL	46	146	27	91	68	57	52	65	116	110	44
		E		E					E	E	

TOWN OF RIVERVIEW (ville)

MAY 14, 2012 MUNICIPAL ELECTIONS / ÉLECTIONS MUNICIPALES DU 14 MAI 2012

Polling Division / Section de vote	Mayor / Maire			Councillor/ Conseiller(ère) at Large/général(e)							
	Mark G. CRANDALL	Donald R. LENEHAN	Ann SEAMANS	Cecile CASSISTA	Dave R. CRASE	Claude CURWIN	Kevin J. GANONG	Andrew J. LEBLANC	Martha L. SHAW	Kevin STEEN	Tom TONER
M06-077	47	79	98	67	16	111	98	98	80	68	37
M06-078	36	42	59	50	14	66	40	67	67	40	17
M06-079	23	40	48	51	10	50	27	56	50	28	38
M06-080	65	132	145	132	32	173	73	153	146	114	80
M06-081	34	32	77	64	15	62	40	51	60	38	48
M06-082	42	45	60	71	12	66	37	60	59	33	53
M06-083	28	53	71	64	10	62	36	71	65	30	54
M06-084	32	61	99	79	19	68	37	84	65	57	87
M06-085	26	62	70	73	14	58	49	50	49	51	74
M06-086	31	51	104	82	16	52	40	89	64	70	83
M06-087	49	50	70	42	8	69	44	64	59	90	67
M06-088	112	104	86	84	31	120	62	120	130	111	120
M06-089	28	88	74	72	23	60	43	81	69	40	86
M06-090	28	73	80	56	22	40	59	99	59	64	81
M06-091	28	67	70	59	24	55	30	69	65	48	88
M06-092	17	44	75	54	21	48	45	61	47	38	42
M06-093	16	41	68	78	11	50	22	31	29	10	27
M06-094	23	50	96	86	21	66	41	67	53	44	41
M06-095	42	69	162	114	19	76	78	109	51	50	104
M06-096	22	37	62	52	11	48	45	53	29	28	41
M06-097	20	39	97	88	16	50	36	54	47	44	56
M06-098	24	53	99	85	14	69	44	82	45	47	67
M06-099	29	38	93	64	26	59	43	70	52	47	63
M06-100	24	74	75	74	17	54	70	74	72	42	49
M06-101	24	41	93	62	21	48	51	69	59	38	68
M06-102	33	47	78	68	13	45	55	64	55	48	52
M06-103	35	58	62	58	17	37	43	86	57	48	44
M06-104	28	46	81	52	17	45	56	73	44	39	73
M06-105	33	59	72	39	21	38	57	86	48	49	68
M06-106	29	49	79	62	25	34	45	73	50	44	67
M06-107	52	99	96	56	25	61	66	151	86	74	101
M06-108	15	38	124	68	17	55	31	94	70	47	67
M06-109	44	63	115	115	24	61	63	102	62	49	83
M06-110	46	55	109	58	26	52	62	91	63	49	108
M06-111	8	14	20	13	9	17	10	18	15	7	20
M06-112	16	10	26	17	7	22	13	18	18	13	26
Unknown/ Inconnue	23	50	74	73	12	45	48	60	52	40	57
TOTAL	1,212	2,053	3,067	2,482	656	2,192	1,739	2,798	2,191	1,777	2,337
			E	E				E			E

TOWN OF RIVERVIEW (ville)

MAY 14, 2012 MUNICIPAL ELECTIONS / ÉLECTIONS MUNICIPALES DU 14 MAI 2012

Polling Division / Section de vote	Councillor/ Conseiller(ère) Ward/Quartier 1		Councillor/ Conseiller(ère) Ward/Quartier 2		Councillor/ Conseiller(ère) Ward/Quartier 3		Councillor/ Conseiller(ère) Ward/Quartier 4		
	Doug HAMER	Lana HANSEN	Ian A. MACDONALD	Tammy RAMPERSAUD	Russell HAYWARD	Robert (Bob) W. HYSLOP	Wayne BENNETT	Tina L. COMEAU	R. Michael VINCENT
M06-077	73	151	-	-	-	-	-	-	-
M06-078	49	87	-	-	-	-	-	-	-
M06-079	46	63	-	-	-	-	-	-	-
M06-080	136	205	-	-	-	-	-	-	-
M06-081	47	94	-	-	-	-	-	-	-
M06-082	76	70	-	-	-	-	-	-	-
M06-083	62	89	-	-	-	-	-	-	-
M06-084	-	-	112	78	-	-	-	-	-
M06-085	-	-	87	68	-	-	-	-	-
M06-086	-	-	94	92	-	-	-	-	-
M06-087	-	-	79	88	-	-	-	-	-
M06-088	-	-	115	182	-	-	-	-	-
M06-089	-	-	110	76	-	-	-	-	-
M06-090	-	-	89	89	-	-	-	-	-
M06-091	-	-	89	72	-	-	-	-	-
M06-092	-	-	-	-	83	54	-	-	-
M06-093	-	-	-	-	65	59	-	-	-
M06-094	-	-	-	-	115	52	-	-	-
M06-095	-	-	-	-	187	76	-	-	-
M06-096	-	-	-	-	77	43	-	-	-
M06-097	-	-	-	-	120	33	-	-	-
M06-098	-	-	-	-	125	51	-	-	-
M06-099	-	-	-	-	119	38	-	-	-
M06-100	-	-	-	-	114	58	-	-	-
M06-101	-	-	-	-	105	48	-	-	-
M06-102	-	-	-	-	-	-	76	74	8
M06-103	-	-	-	-	-	-	76	74	6
M06-104	-	-	-	-	-	-	92	55	6
M06-105	-	-	-	-	-	-	91	63	11
M06-106	-	-	-	-	-	-	89	63	4
M06-107	-	-	-	-	-	-	133	94	19
M06-108	-	-	-	-	-	-	99	71	6
M06-109	-	-	-	-	-	-	102	97	18
M06-110	-	-	-	-	-	-	117	87	9
M06-111	-	-	-	-	-	-	25	14	3
M06-112	-	-	-	-	-	-	32	16	4
Unknown/ Inconnue	4	7	17	14	28	15	27	23	6
TOTAL	493	766	792	759	1,138	527	959	731	100
		E	E		E		E		

VILLAGE OF RIVIÈRE-VERTE / VILLAGE DE RIVIÈRE-VERTE
MAY 14, 2012 MUNICIPAL ELECTIONS / ÉLECTIONS MUNICIPALES DU 14 MAI 2012

Polling Division / Section de vote	Mayor / Maire	Councillor/ Conseiller(ère) at Large/général(e)			
	Michel LEBLOND	Gino COUTURIER	Alain OUELLETTE	Rinette PARENT	Daniel ST-GERMAIN
M14-068					
M14-069					
Unknown / Inconnue					
TOTAL	accl.	accl.	accl.	accl.	accl.
	E	E	E	E	E

ROGERSVILLE (village)

MAY 14, 2012 MUNICIPAL ELECTIONS / ÉLECTIONS MUNICIPALES DU 14 MAI 2012

Polling Division / Section de vote	Mayor / Maire	Councillor/ Conseiller(ère) at Large/général(e)			
	Pierrette F. ROBICHAUD	Noella BABINEAU	Jocelyne M. BOURQUE	Yvon BOURQUE	Roger L. RICHARD
M05-004					
M05-005					
M05-006					
Unknown / Inconnue					
TOTAL	accl.	accl.	accl.	accl.	accl.
	E	E	E	E	E

ROTHESAY (town/ville)

MAY 14, 2012 MUNICIPAL ELECTIONS / ÉLECTIONS MUNICIPALES DU 14 MAI 2012

Polling Division / Section de vote	Mayor / Maire		Councillor/ Conseiller(ère) at Large/général(e)											
	W.J. (Bill) BISHOP	Kathryn M. HANSON	Matt ALEXANDER	Scott COCHRANE	Patricia GALLAGHER JETTE	Nancy E. GRANT	Terry KILFOIL	Peter J. LEWIS	Blair R. MACDONALD	Bill MCGUIRE	Donald J. SHEA	Jonathan SMITH	Miriam J. WELLS	Roger YOUNG
M08-080	45	73	53	34	32	69	31	73	28	80	18	56	55	40
M08-081	62	65	62	33	28	63	30	79	26	84	34	51	62	38
M08-082	58	93	73	21	25	67	33	128	29	125	36	57	68	25
M08-083	46	59	54	35	33	57	27	61	27	58	24	39	42	35
M08-084	60	55	45	31	45	63	26	80	25	88	23	47	52	38
M08-085	55	98	88	29	77	108	50	34	54	63	101	36	87	59
M08-086	60	49	77	28	40	91	14	46	46	52	22	28	81	40
M08-087	117	108	165	74	67	170	52	61	99	112	72	49	131	103
M08-088	82	80	94	61	49	125	48	51	66	86	48	49	89	63
M08-089	54	76	61	77	52	95	47	44	41	57	72	33	82	52
M08-090	120	70	114	95	70	158	54	68	72	111	80	54	109	55
M08-091	81	109	120	68	91	131	48	60	65	96	102	71	119	63
M08-092	44	56	47	38	42	78	32	20	36	33	51	17	65	33
M08-093	58	73	87	43	52	98	30	45	56	52	38	43	89	48
M08-094	70	86	78	64	64	116	49	49	60	68	68	53	99	59
M08-095	99	97	116	72	62	132	54	65	82	94	64	52	124	53
M08-096	72	93	90	75	57	117	48	44	66	74	47	39	103	54
M08-097	79	60	94	52	48	103	31	33	68	52	23	32	96	25
M08-098	135	74	131	85	84	183	65	62	123	104	51	45	167	35
M08-099	144	86	142	75	92	179	74	91	149	130	67	65	145	42
M08-100	119	87	115	59	83	150	92	67	83	142	55	125	102	43
M08-101	128	74	125	60	68	138	81	86	78	126	35	63	94	48
M08-102	137	71	131	64	105	165	60	50	93	120	47	44	104	66
M08-103	174	54	138	65	92	182	86	78	110	138	61	61	125	39
Unknown/ Inconnue	24	16	24	15	11	25	15	5	12	21	20	6	26	14
TOTAL	2,123	1,862	2,324	1,353	1,469	2,863	1,177	1,480	1,594	2,166	1,259	1,215	2,316	1,170
	E		E		E	E		E	E	E			E	

TOWN OF SACKVILLE (ville)

MAY 14, 2012 MUNICIPAL ELECTIONS / ÉLECTIONS MUNICIPALES DU 14 MAI 2012

Polling Division / Section de vote	Mayor / Maire				Councillor/ Conseiller(ère) at Large/général(e)									
	Robert D. BERRY	Keith B. CARTER	Sabine Barbara DIETZ	John MURCHIE	Ronald B. AIKEN	Ron E. CORBETT	Colin B. ESTABROOKS	Bill EVANS	Virgil G. HAMMOCK	Robert Shawn MESHEAU	Joyce O'NEIL	Bruce Irving PHINNEY	Michael J. TOWER	Margaret TUSZ-KING
M06-011	79	41	26	15	82	83	79	89	59	99	109	86	107	96
M06-012	66	16	27	14	66	69	57	80	57	75	95	76	81	74
M06-013	78	13	32	14	74	69	57	98	71	82	92	81	85	99
M06-014	49	12	26	21	66	73	44	75	60	71	79	54	71	69
M06-015	67	8	57	28	88	90	42	120	112	80	101	84	93	129
M06-016	92	14	39	23	90	82	56	98	93	95	110	92	95	99
M06-017	70	11	47	36	101	93	58	104	94	99	102	82	95	99
M06-018	89	41	36	11	96	89	78	108	76	98	123	120	119	97
M06-019	74	32	18	11	77	72	78	83	53	80	87	89	106	70
M06-020	81	28	49	18	86	89	68	124	92	110	122	96	125	112
M06-021	70	21	45	26	84	88	61	99	77	97	102	87	103	95
M06-022	92	13	37	16	109	100	67	117	96	101	125	100	109	105
Unknown/ Inconnue	126	41	64	27	137	150	115	175	130	146	174	158	171	159
TOTAL	1,033	291	503	260	1,156	1,147	860	1,370	1,070	1,233	1,421	1,205	1,360	1,303
	E				E	E		E		E	E	E	E	E

TOWN OF SAINT ANDREWS (ville)

MAY 14, 2012 MUNICIPAL ELECTIONS / ÉLECTIONS MUNICIPALES DU 14 MAI 2012

Polling Division / Section de vote	Mayor / Maire		Councillor/ Conseiller(ère) at Large/général(e)									
	Stanley M. CHOPTIANY	Chris G. FLEMMING	Catherine A. AKAGI	Leigh A. BEATON	Edie C. BISHOP	Michael B. CRAIG	Mary L. DOWLING	Alan J. GOLDING	Sylvia I.L. HUMPHRIES	Mary L. MYERS	Lee SOCHASKY	Melanie Rae WOOD
M10-025	2	1	0	1	3	2	2	1	3	2	1	1
M10-026	3	1	2	1	1	2	2	4	1	1	3	2
M10-027	7	2	4	7	4	4	5	5	4	1	5	3
M10-028	1	7	5	3	5	2	2	6	1	4	0	4
Unknown/ Inconnue	439	366	555	330	452	420	251	416	295	425	474	499
TOTAL	452	377	566	342	465	430	262	432	304	433	483	509
	E		E		E			E		E	E	E

*

*

*

* Before May 24, 2012 recount at the Municipal Returning Office. The results can be found in section F of this report.

* Avant le second dépouillement au bureau du directeur du scrutin le 24 mai 2012. Les résultats se trouvent à la partie F du présent rapport.

THE CITY OF SAINT JOHN (cité)

MAY 14, 2012 MUNICIPAL ELECTIONS / ÉLECTIONS MUNICIPALES DU 14 MAI 2012

Polling Division / Section de vote	Mayor / Maire				Councillor/ Conseiller(ère) at Large/général(e)					
	Joseph Alan CALLAHAN	Ivan COURT	Mel K. NORTON	Matthew D. THOMPSON	John CAMPBELL	Mary Ellen CARPENTER	Shirley MCALARY	Shelley M. RINEHART	Jason ROBERTSON	Mike SHEPPARD
M09-001	6	23	120	12	37	37	61	101	3	35
M09-002	5	26	126	13	36	29	69	108	16	30
M09-003	10	30	151	10	30	37	82	122	11	31
M09-004	8	22	114	10	22	18	69	98	16	24
M09-005	6	20	86	10	20	17	68	78	10	14
M09-006	8	54	121	6	32	9	90	141	7	32
M09-007	2	21	98	10	25	22	44	91	7	12
M09-008	5	25	74	4	29	19	38	71	7	15
M09-009	5	39	149	3	53	19	90	132	6	33
M09-010	5	40	236	13	69	32	89	244	9	43
M09-011	2	53	214	8	40	34	100	223	7	22
M09-012	9	25	130	10	41	21	62	115	9	35
M09-013	13	47	246	12	62	33	109	226	18	52
M09-014	11	41	323	4	98	50	180	273	22	23
M09-015	2	18	183	2	51	23	48	180	5	21
M09-016	4	21	135	8	28	16	47	141	6	15
M09-017	2	43	98	2	25	13	72	97	6	20
M09-018	5	36	80	7	19	25	54	81	6	20
M09-019	7	43	158	9	35	34	95	140	10	40
M09-020	3	23	99	11	30	18	64	80	14	24
M09-021	5	41	72	8	20	17	69	76	6	21
M09-022	8	18	62	5	21	19	47	53	2	19
M09-023	12	32	212	12	45	28	105	221	11	28
M09-024	17	49	165	7	56	24	99	177	9	31
M09-025	11	25	106	3	27	24	68	85	11	35
M09-026	11	31	127	10	42	28	72	118	12	36
M09-027	5	23	129	22	33	40	73	121	10	24
M09-028	7	28	168	7	43	33	68	146	18	29
M09-029	11	48	195	5	39	37	112	192	14	22
M09-030	6	20	149	8	60	15	61	136	6	19
M09-031	6	11	101	6	34	17	44	78	14	14
M09-032	4	23	152	10	42	29	85	110	9	20
M09-033	6	21	163	8	41	29	76	130	14	24
M09-034	5	18	199	9	59	27	88	156	17	34
M09-035	9	45	161	7	48	19	113	158	13	18
M09-036	3	11	90	9	39	17	42	75	6	18
M09-037	10	31	107	8	40	32	70	95	10	17
M09-038	8	22	137	19	42	29	82	110	11	36
M09-039	6	25	88	12	33	27	52	67	8	32
M09-040	9	48	195	31	83	62	126	158	12	49
M09-041	4	15	41	6	18	15	28	34	5	13
M09-042	0	11	26	3	17	4	15	15	5	9
M09-043	6	13	65	7	27	22	40	37	7	21
M09-044	11	27	165	25	58	43	90	120	16	48

THE CITY OF SAINT JOHN (cité)

MAY 14, 2012 MUNICIPAL ELECTIONS / ÉLECTIONS MUNICIPALES DU 14 MAI 2012

Polling Division / Section de vote	Councillor/ Conseiller(ère) Ward/Quartier 1						Councillor/ Conseiller(ère) Ward/Quartier 2				
	Blake J. ARMSTRONG	Bill FARREN	Ed HOYT	Peter MCGUIRE	Greg J. NORTON	Al VIENNEAU	Susan FULLERTON	Patricia (Patty) HIGGINS	Morgan James LANIGAN	John MACKENZIE	H. Gary SULLIVAN
M09-001	59	82	19	68	48	20	-	-	-	-	-
M09-002	69	47	13	85	61	14	-	-	-	-	-
M09-003	66	71	14	103	69	30	-	-	-	-	-
M09-004	46	70	14	48	55	26	-	-	-	-	-
M09-005	57	44	14	49	41	13	-	-	-	-	-
M09-006	72	67	9	67	65	34	-	-	-	-	-
M09-007	52	47	24	41	49	13	-	-	-	-	-
M09-008	48	43	15	40	30	7	-	-	-	-	-
M09-009	93	82	6	70	67	33	-	-	-	-	-
M09-010	113	87	14	105	140	58	-	-	-	-	-
M09-011	120	90	6	78	128	41	-	-	-	-	-
M09-012	70	69	17	47	49	43	-	-	-	-	-
M09-013	93	121	18	110	148	65	-	-	-	-	-
M09-014	92	155	15	117	211	90	-	-	-	-	-
M09-015	81	60	5	63	114	38	-	-	-	-	-
M09-016	56	54	1	68	77	44	-	-	-	-	-
M09-017	46	65	1	42	60	39	-	-	-	-	-
M09-018	51	53	4	46	32	33	-	-	-	-	-
M09-019	78	90	6	79	56	67	-	-	-	-	-
M09-020	52	47	8	38	59	34	-	-	-	-	-
M09-021	38	63	7	64	31	27	-	-	-	-	-
M09-022	43	36	4	22	45	20	-	-	-	-	-
M09-023	44	98	14	107	131	84	-	-	-	-	-
M09-024	69	87	15	113	94	58	-	-	-	-	-
M09-025	60	61	5	45	59	30	-	-	-	-	-
M09-026	81	82	7	54	78	30	-	-	-	-	-
M09-027	59	79	16	61	66	46	-	-	-	-	-
M09-028	77	81	11	80	88	40	-	-	-	-	-
M09-029	82	111	13	85	131	37	-	-	-	-	-
M09-030	-	-	-	-	-	-	91	62	76	35	59
M09-031	-	-	-	-	-	-	60	48	48	25	41
M09-032	73	68	13	53	80	32	-	-	-	-	-
M09-033	69	84	10	63	92	30	-	-	-	-	-
M09-034	83	95	8	109	96	19	-	-	-	-	-
M09-035	68	97	6	82	98	34	-	-	-	-	-
M09-036	57	46	10	31	51	12	-	-	-	-	-
M09-037	64	61	15	40	56	42	-	-	-	-	-
M09-038	72	79	7	78	61	35	-	-	-	-	-
M09-039	45	68	13	39	49	19	-	-	-	-	-
M09-040	-	-	-	-	-	-	-	-	-	-	-
M09-041	-	-	-	-	-	-	-	-	-	-	-
M09-042	-	-	-	-	-	-	-	-	-	-	-
M09-043	-	-	-	-	-	-	-	-	-	-	-
M09-044	-	-	-	-	-	-	-	-	-	-	-

THE CITY OF SAINT JOHN (cité)

MAY 14, 2012 MUNICIPAL ELECTIONS / ÉLECTIONS MUNICIPALES DU 14 MAI 2012

Polling Division / Section de vote	Councillor/ Conseiller(ère) Ward/Quartier 3							Councillor/ Conseiller(ère) Ward/Quartier 4			
	Christie M. BELYEA	Allen LESLIE	Patrick MCCAFFREY	Donna REARDON	Donnie SNOOK	Graeme STEWART-ROBERTSON	Albert A. VINCENT	Mark LEBLANC	David MERRITHEW	Ray STROWBRIDGE	Scott WADDELL
M09-001	-	-	-	-	-	-	-	-	-	-	-
M09-002	-	-	-	-	-	-	-	-	-	-	-
M09-003	-	-	-	-	-	-	-	-	-	-	-
M09-004	-	-	-	-	-	-	-	-	-	-	-
M09-005	-	-	-	-	-	-	-	-	-	-	-
M09-006	-	-	-	-	-	-	-	-	-	-	-
M09-007	-	-	-	-	-	-	-	-	-	-	-
M09-008	-	-	-	-	-	-	-	-	-	-	-
M09-009	-	-	-	-	-	-	-	-	-	-	-
M09-010	-	-	-	-	-	-	-	-	-	-	-
M09-011	-	-	-	-	-	-	-	-	-	-	-
M09-012	-	-	-	-	-	-	-	-	-	-	-
M09-013	-	-	-	-	-	-	-	-	-	-	-
M09-014	-	-	-	-	-	-	-	-	-	-	-
M09-015	-	-	-	-	-	-	-	-	-	-	-
M09-016	-	-	-	-	-	-	-	-	-	-	-
M09-017	-	-	-	-	-	-	-	-	-	-	-
M09-018	-	-	-	-	-	-	-	-	-	-	-
M09-019	-	-	-	-	-	-	-	-	-	-	-
M09-020	-	-	-	-	-	-	-	-	-	-	-
M09-021	-	-	-	-	-	-	-	-	-	-	-
M09-022	-	-	-	-	-	-	-	-	-	-	-
M09-023	-	-	-	-	-	-	-	-	-	-	-
M09-024	-	-	-	-	-	-	-	-	-	-	-
M09-025	-	-	-	-	-	-	-	-	-	-	-
M09-026	-	-	-	-	-	-	-	-	-	-	-
M09-027	-	-	-	-	-	-	-	-	-	-	-
M09-028	-	-	-	-	-	-	-	-	-	-	-
M09-029	-	-	-	-	-	-	-	-	-	-	-
M09-030	-	-	-	-	-	-	-	-	-	-	-
M09-031	-	-	-	-	-	-	-	-	-	-	-
M09-032	-	-	-	-	-	-	-	-	-	-	-
M09-033	-	-	-	-	-	-	-	-	-	-	-
M09-034	-	-	-	-	-	-	-	-	-	-	-
M09-035	-	-	-	-	-	-	-	-	-	-	-
M09-036	-	-	-	-	-	-	-	-	-	-	-
M09-037	-	-	-	-	-	-	-	-	-	-	-
M09-038	-	-	-	-	-	-	-	-	-	-	-
M09-039	-	-	-	-	-	-	-	-	-	-	-
M09-040	122	9	49	130	134	23	30	-	-	-	-
M09-041	32	1	8	21	39	8	10	-	-	-	-
M09-042	22	2	6	11	15	7	5	-	-	-	-
M09-043	37	5	20	33	45	3	12	-	-	-	-
M09-044	91	11	37	68	104	27	37	-	-	-	-

THE CITY OF SAINT JOHN (cité)

MAY 14, 2012 MUNICIPAL ELECTIONS / ÉLECTIONS MUNICIPALES DU 14 MAI 2012

Polling Division / Section de vote	Mayor / Maire				Councillor/ Conseiller(ère) at Large/général(e)					
	Joseph Alan CALLAHAN	Ivan COURT	Mel K. NORTON	Matthew D. THOMPSON	John CAMPBELL	Mary Ellen CARPENTER	Shirley MCALARY	Shelley M. RINEHART	Jason ROBERTSON	Mike SHEPPARD
M09-045	2	8	17	1	10	5	15	14	1	2
M09-046	2	15	123	4	45	20	60	84	3	18
M09-047	0	5	46	4	17	5	22	31	6	7
M09-048	13	17	55	7	31	16	53	38	4	16
M09-049	3	5	9	1	14	1	6	5	1	5
M09-050	1	8	38	3	16	4	22	30	4	7
M09-051	9	19	113	16	46	21	74	104	10	15
M09-052	5	27	132	14	59	21	78	103	14	18
M09-053	2	16	90	8	41	14	53	64	11	8
M09-054	6	24	138	11	46	22	64	119	11	23
M09-055	3	11	103	6	21	14	37	91	13	15
M09-056	2	12	57	4	24	12	21	48	7	12
M09-057	8	24	105	6	38	16	44	97	14	16
M09-058	6	15	79	13	36	14	50	56	4	14
M09-059	8	24	86	21	29	24	56	82	12	14
M09-060	5	11	81	7	30	14	50	65	3	12
M09-061	7	13	86	8	33	12	33	70	3	18
M09-062	2	9	151	5	43	20	41	116	10	13
M09-063	5	34	91	21	41	23	73	84	18	24
M09-064	4	25	96	7	31	26	84	84	4	6
M09-065	10	11	41	10	18	14	36	35	5	16
M09-066	3	26	39	8	18	13	43	35	8	14
M09-067	7	25	84	10	28	19	76	60	9	22
M09-068	6	33	102	14	36	25	87	92	6	18
M09-069	2	15	104	7	21	14	68	79	9	18
M09-070	3	33	102	8	31	13	65	91	20	18
M09-071	7	37	271	12	68	35	136	225	21	34
M09-072	4	26	155	11	67	14	85	134	11	19
M09-073	1	32	184	6	48	25	95	147	17	23
M09-074	6	23	181	7	52	18	99	160	6	17
M09-075	0	44	242	7	69	25	96	230	21	19
M09-076	1	15	332	3	99	23	100	299	18	20
M09-077	2	38	241	7	58	19	130	212	12	22
M09-078	9	28	212	9	70	29	85	193	12	37
M09-079	3	16	79	8	24	16	56	71	7	10
M09-080	3	16	117	4	43	19	51	99	16	20
M09-081	4	24	74	10	35	13	54	63	7	10
M09-082	5	9	43	10	17	11	38	33	8	7
M09-083	4	28	85	5	32	16	58	76	9	10
M09-084	3	21	62	4	22	14	44	61	9	10
M09-085	7	36	99	9	31	26	59	91	19	20
M09-086	13	37	202	6	66	35	112	178	18	26
M09-087	1	10	42	1	15	4	28	40	2	4
M09-088	3	21	113	13	43	22	76	99	9	14

THE CITY OF SAINT JOHN (cité)

MAY 14, 2012 MUNICIPAL ELECTIONS / ÉLECTIONS MUNICIPALES DU 14 MAI 2012

Polling Division / Section de vote	Councillor/ Conseiller(ère) Ward/Quartier 1						Councillor/ Conseiller(ère) Ward/Quartier 2				
	Blake J. ARMSTRONG	Bill FARREN	Ed HOYT	Peter MCGUIRE	Greg J. NORTON	Al VIENNEAU	Susan FULLERTON	Patricia (Patty) HIGGINS	Morgan James LANIGAN	John MACKENZIE	H. Gary SULLIVAN
M09-045	-	-	-	-	-	-	-	-	-	-	
M09-046	-	-	-	-	-	-	-	-	-	-	
M09-047	-	-	-	-	-	-	-	-	-	-	
M09-048	-	-	-	-	-	-	-	-	-	-	
M09-049	-	-	-	-	-	-	-	-	-	-	
M09-050	-	-	-	-	-	-	-	-	-	-	
M09-051	-	-	-	-	-	-	-	-	-	-	
M09-052	-	-	-	-	-	-	-	-	-	-	
M09-053	-	-	-	-	-	-	-	-	-	-	
M09-054	-	-	-	-	-	-	-	-	-	-	
M09-055	-	-	-	-	-	-	-	-	-	-	
M09-056	-	-	-	-	-	-	-	-	-	-	
M09-057	-	-	-	-	-	-	-	-	-	-	
M09-058	-	-	-	-	-	-	-	-	-	-	
M09-059	-	-	-	-	-	-	-	-	-	-	
M09-060	-	-	-	-	-	-	-	-	-	-	
M09-061	-	-	-	-	-	-	-	-	-	-	
M09-062	-	-	-	-	-	-	-	-	-	-	
M09-063	-	-	-	-	-	-	77	76	26	35	53
M09-064	-	-	-	-	-	-	79	61	16	27	55
M09-065	-	-	-	-	-	-	39	34	15	14	26
M09-066	-	-	-	-	-	-	28	36	8	31	31
M09-067	-	-	-	-	-	-	84	49	17	29	38
M09-068	-	-	-	-	-	-	81	55	37	50	41
M09-069	-	-	-	-	-	-	59	44	25	43	51
M09-070	-	-	-	-	-	-	79	49	26	44	49
M09-071	-	-	-	-	-	-	209	88	64	107	101
M09-072	-	-	-	-	-	-	142	69	19	87	39
M09-073	-	-	-	-	-	-	143	77	33	91	61
M09-074	-	-	-	-	-	-	132	47	56	84	70
M09-075	-	-	-	-	-	-	167	56	92	112	83
M09-076	-	-	-	-	-	-	247	53	101	112	94
M09-077	-	-	-	-	-	-	190	60	58	84	112
M09-078	-	-	-	-	-	-	145	66	65	90	99
M09-079	-	-	-	-	-	-	63	34	20	40	40
M09-080	-	-	-	-	-	-	80	52	32	43	47
M09-081	-	-	-	-	-	-	52	45	20	32	40
M09-082	-	-	-	-	-	-	36	26	8	24	20
M09-083	-	-	-	-	-	-	64	39	18	44	48
M09-084	-	-	-	-	-	-	54	30	24	46	16
M09-085	-	-	-	-	-	-	83	53	26	73	30
M09-086	-	-	-	-	-	-	127	79	45	144	64
M09-087	-	-	-	-	-	-	-	-	-	-	-
M09-088	-	-	-	-	-	-	83	66	31	52	37

THE CITY OF SAINT JOHN (cité)

MAY 14, 2012 MUNICIPAL ELECTIONS / ÉLECTIONS MUNICIPALES DU 14 MAI 2012

Polling Division / Section de vote	Councillor/ Conseiller(ère) Ward/Quartier 3							Councillor/ Conseiller(ère) Ward/Quartier 4			
	Christie M. BELYEA	Allen LESLIE	Patrick MCCAFFREY	Donna REARDON	Donnie SNOOK	Graeme STEWART-ROBERTSON	Albert A. VINCENT	Mark LEBLANC	David MERRITHEW	Ray STROWBRIDGE	Scott WADDELL
M09-045	8	1	9	16	7	1	6	-	-	-	-
M09-046	13	5	56	69	61	23	19	-	-	-	-
M09-047	8	3	9	32	27	5	5	-	-	-	-
M09-048	29	11	10	33	53	6	22	-	-	-	-
M09-049	3	1	3	4	11	2	8	-	-	-	-
M09-050	8	3	16	21	25	13	7	-	-	-	-
M09-051	35	3	36	78	85	28	16	-	-	-	-
M09-052	21	13	39	80	95	25	24	-	-	-	-
M09-053	20	2	42	41	51	22	15	-	-	-	-
M09-054	14	5	88	93	85	24	10	-	-	-	-
M09-055	12	3	48	62	50	37	5	-	-	-	-
M09-056	9	1	20	43	39	16	2	-	-	-	-
M09-057	13	2	60	80	67	16	6	-	-	-	-
M09-058	13	4	31	54	70	13	9	-	-	-	-
M09-059	16	7	28	69	91	14	15	-	-	-	-
M09-060	15	4	30	47	57	14	19	-	-	-	-
M09-061	11	3	40	65	43	20	9	-	-	-	-
M09-062	14	4	67	96	53	36	6	-	-	-	-
M09-063	-	-	-	-	-	-	-	-	-	-	-
M09-064	-	-	-	-	-	-	-	-	-	-	-
M09-065	-	-	-	-	-	-	-	-	-	-	-
M09-066	-	-	-	-	-	-	-	-	-	-	-
M09-067	-	-	-	-	-	-	-	-	-	-	-
M09-068	-	-	-	-	-	-	-	-	-	-	-
M09-069	-	-	-	-	-	-	-	-	-	-	-
M09-070	-	-	-	-	-	-	-	-	-	-	-
M09-071	-	-	-	-	-	-	-	-	-	-	-
M09-072	-	-	-	-	-	-	-	-	-	-	-
M09-073	-	-	-	-	-	-	-	-	-	-	-
M09-074	-	-	-	-	-	-	-	-	-	-	-
M09-075	-	-	-	-	-	-	-	-	-	-	-
M09-076	-	-	-	-	-	-	-	-	-	-	-
M09-077	-	-	-	-	-	-	-	-	-	-	-
M09-078	-	-	-	-	-	-	-	-	-	-	-
M09-079	-	-	-	-	-	-	-	-	-	-	-
M09-080	-	-	-	-	-	-	-	-	-	-	-
M09-081	-	-	-	-	-	-	-	-	-	-	-
M09-082	-	-	-	-	-	-	-	-	-	-	-
M09-083	-	-	-	-	-	-	-	-	-	-	-
M09-084	-	-	-	-	-	-	-	-	-	-	-
M09-085	-	-	-	-	-	-	-	-	-	-	-
M09-086	-	-	-	-	-	-	-	-	-	-	-
M09-087	5	1	23	25	25	4	4	-	-	-	-
M09-088	-	-	-	-	-	-	-	-	-	-	-

THE CITY OF SAINT JOHN (cité)

MAY 14, 2012 MUNICIPAL ELECTIONS / ÉLECTIONS MUNICIPALES DU 14 MAI 2012

Polling Division / Section de vote	Mayor / Maire				Councillor/ Conseiller(ère) at Large/général(e)					
	Joseph Alan CALLAHAN	Ivan COURT	Mel K. NORTON	Matthew D. THOMPSON	John CAMPBELL	Mary Ellen CARPENTER	Shirley MCALARY	Shelley M. RINEHART	Jason ROBERTSON	Mike SHEPPARD
M09-089	3	47	105	16	38	21	112	82	8	28
M09-090	4	21	120	9	36	19	60	95	8	15
M09-091	3	18	54	8	30	16	40	36	7	11
M09-092	4	16	93	7	30	13	43	92	5	9
M09-093	5	9	57	6	11	15	48	47	10	8
M09-094	5	25	114	6	35	20	63	98	10	18
M09-095	4	18	50	9	24	16	37	47	8	6
M09-096	6	15	78	4	36	13	44	64	9	14
M09-097	6	13	79	5	22	18	53	65	9	15
M09-098	4	14	59	1	13	13	38	49	8	8
M09-099	5	15	78	6	29	9	40	66	7	14
M09-100	3	16	79	7	26	16	46	71	5	15
M09-101	4	8	46	4	15	10	25	40	6	5
M09-102	9	11	88	2	29	19	48	56	4	13
M09-103	5	34	89	11	39	16	88	86	12	17
M09-104	3	14	50	0	9	12	28	46	7	10
M09-105	6	25	102	13	38	26	70	85	15	21
M09-106	0	0	3	1	1	1	1	2	0	2
M09-107	2	16	115	8	33	13	57	104	8	12
M09-108	2	11	58	8	25	10	37	49	10	9
M09-109	4	15	41	7	11	14	25	44	6	9
M09-110	7	19	126	12	45	19	68	117	11	23
M09-111	1	4	38	4	12	6	15	36	2	6
M09-112	0	2	31	1	6	2	20	28	2	1
M09-113	3	24	203	12	55	31	94	181	24	28
M09-114	2	8	53	6	14	22	32	47	5	8
M09-115	10	27	94	8	38	15	58	89	16	23
M09-116	3	13	82	6	33	21	51	60	5	17
M09-117	3	14	47	6	20	14	30	40	6	13
M09-118	5	9	92	10	30	22	54	63	8	19
M09-119	16	32	102	10	35	25	78	82	8	25
M09-120	5	12	89	6	26	16	41	79	9	14
M09-121	6	14	84	9	28	17	54	62	5	17
M09-122	4	23	111	10	31	25	67	96	9	24
M09-123	4	13	81	4	24	15	50	72	8	15
M09-124	6	26	117	8	44	13	85	94	14	27
M09-125	3	20	127	6	39	16	79	110	16	13
M09-126	2	19	134	6	37	24	74	120	5	25
M09-127	9	19	142	11	51	32	83	108	10	25
M09-128	2	3	44	7	13	12	21	40	0	12
M09-129	11	21	105	14	32	27	69	93	7	27
M09-130	2	20	54	8	16	13	37	52	4	14
M09-131	3	23	79	14	28	20	43	77	12	22
M09-132	4	17	81	6	27	15	53	57	2	10

THE CITY OF SAINT JOHN (cité)

MAY 14, 2012 MUNICIPAL ELECTIONS / ÉLECTIONS MUNICIPALES DU 14 MAI 2012

Polling Division / Section de vote	Councillor/ Conseiller(ère) Ward/Quartier 1						Councillor/ Conseiller(ère) Ward/Quartier 2				
	Blake J. ARMSTRONG	Bill FARREN	Ed HOYT	Peter MCGUIRE	Greg J. NORTON	Al VIENNEAU	Susan FULLERTON	Patricia (Patty) HIGGINS	Morgan James LANIGAN	John MACKENZIE	H. Gary SULLIVAN
M09-089	-	-	-	-	-	-	85	57	21	82	54
M09-090	-	-	-	-	-	-	79	49	44	46	50
M09-091	-	-	-	-	-	-	34	36	20	26	28
M09-092	-	-	-	-	-	-	59	33	41	29	46
M09-093	-	-	-	-	-	-	40	34	18	17	20
M09-094	-	-	-	-	-	-	-	-	-	-	-
M09-095	-	-	-	-	-	-	-	-	-	-	-
M09-096	-	-	-	-	-	-	-	-	-	-	-
M09-097	-	-	-	-	-	-	-	-	-	-	-
M09-098	-	-	-	-	-	-	-	-	-	-	-
M09-099	-	-	-	-	-	-	-	-	-	-	-
M09-100	-	-	-	-	-	-	-	-	-	-	-
M09-101	-	-	-	-	-	-	-	-	-	-	-
M09-102	-	-	-	-	-	-	-	-	-	-	-
M09-103	-	-	-	-	-	-	-	-	-	-	-
M09-104	-	-	-	-	-	-	-	-	-	-	-
M09-105	-	-	-	-	-	-	-	-	-	-	-
M09-106	-	-	-	-	-	-	-	-	-	-	-
M09-107	-	-	-	-	-	-	-	-	-	-	-
M09-108	-	-	-	-	-	-	-	-	-	-	-
M09-109	-	-	-	-	-	-	-	-	-	-	-
M09-110	-	-	-	-	-	-	-	-	-	-	-
M09-111	-	-	-	-	-	-	-	-	-	-	-
M09-112	-	-	-	-	-	-	-	-	-	-	-
M09-113	-	-	-	-	-	-	-	-	-	-	-
M09-114	-	-	-	-	-	-	-	-	-	-	-
M09-115	-	-	-	-	-	-	-	-	-	-	-
M09-116	-	-	-	-	-	-	-	-	-	-	-
M09-117	-	-	-	-	-	-	-	-	-	-	-
M09-118	-	-	-	-	-	-	-	-	-	-	-
M09-119	-	-	-	-	-	-	-	-	-	-	-
M09-120	-	-	-	-	-	-	-	-	-	-	-
M09-121	-	-	-	-	-	-	-	-	-	-	-
M09-122	-	-	-	-	-	-	-	-	-	-	-
M09-123	-	-	-	-	-	-	-	-	-	-	-
M09-124	-	-	-	-	-	-	-	-	-	-	-
M09-125	-	-	-	-	-	-	-	-	-	-	-
M09-126	-	-	-	-	-	-	-	-	-	-	-
M09-127	-	-	-	-	-	-	-	-	-	-	-
M09-128	-	-	-	-	-	-	-	-	-	-	-
M09-129	-	-	-	-	-	-	-	-	-	-	-
M09-130	-	-	-	-	-	-	-	-	-	-	-
M09-131	-	-	-	-	-	-	-	-	-	-	-
M09-132	-	-	-	-	-	-	-	-	-	-	-

THE CITY OF SAINT JOHN (cité)

MAY 14, 2012 MUNICIPAL ELECTIONS / ÉLECTIONS MUNICIPALES DU 14 MAI 2012

Polling Division / Section de vote	Councillor/ Conseiller(ère) Ward/Quartier 3							Councillor/ Conseiller(ère) Ward/Quartier 4			
	Christie M. BELYEA	Allen LESLIE	Patrick MCCAFFREY	Donna REARDON	Donnie SNOOK	Graeme STEWART-ROBERTSON	Albert A. VINCENT	Mark LEBLANC	David MERRITHEW	Ray STROWBRIDGE	Scott WADDELL
M09-089	-	-	-	-	-	-	-	-	-	-	-
M09-090	-	-	-	-	-	-	-	-	-	-	-
M09-091	-	-	-	-	-	-	-	-	-	-	-
M09-092	-	-	-	-	-	-	-	-	-	-	-
M09-093	-	-	-	-	-	-	-	-	-	-	-
M09-094	25	5	42	58	95	15	12	-	-	-	-
M09-095	12	5	18	33	43	11	18	-	-	-	-
M09-096	27	4	19	49	46	15	19	-	-	-	-
M09-097	16	6	27	40	62	9	23	-	-	-	-
M09-098	16	6	12	28	47	9	12	-	-	-	-
M09-099	14	3	29	39	54	15	14	-	-	-	-
M09-100	19	9	19	46	64	8	17	-	-	-	-
M09-101	19	3	10	23	34	7	11	-	-	-	-
M09-102	19	3	26	32	45	15	36	-	-	-	-
M09-103	35	8	28	49	65	26	37	-	-	-	-
M09-104	17	6	14	32	45	2	6	-	-	-	-
M09-105	35	17	30	58	76	9	17	-	-	-	-
M09-106	0	0	1	2	3	1	0	-	-	-	-
M09-107	-	-	-	-	-	-	-	49	85	27	61
M09-108	17	8	20	22	48	9	13	-	-	-	-
M09-109	17	3	8	30	35	7	11	-	-	-	-
M09-110	-	-	-	-	-	-	-	75	95	39	57
M09-111	-	-	-	-	-	-	-	14	34	15	17
M09-112	-	-	-	-	-	-	-	11	19	13	12
M09-113	-	-	-	-	-	-	-	93	152	66	107
M09-114	-	-	-	-	-	-	-	34	35	13	34
M09-115	-	-	-	-	-	-	-	63	73	47	54
M09-116	-	-	-	-	-	-	-	43	62	27	49
M09-117	-	-	-	-	-	-	-	45	15	36	31
M09-118	-	-	-	-	-	-	-	72	39	45	42
M09-119	-	-	-	-	-	-	-	96	62	56	30
M09-120	-	-	-	-	-	-	-	44	62	25	45
M09-121	-	-	-	-	-	-	-	38	80	25	30
M09-122	-	-	-	-	-	-	-	34	88	50	53
M09-123	-	-	-	-	-	-	-	38	57	50	37
M09-124	-	-	-	-	-	-	-	42	113	61	52
M09-125	-	-	-	-	-	-	-	48	115	49	44
M09-126	-	-	-	-	-	-	-	36	110	68	59
M09-127	-	-	-	-	-	-	-	41	124	69	60
M09-128	-	-	-	-	-	-	-	23	28	13	25
M09-129	-	-	-	-	-	-	-	30	86	61	53
M09-130	-	-	-	-	-	-	-	17	34	38	42
M09-131	-	-	-	-	-	-	-	30	56	63	51
M09-132	-	-	-	-	-	-	-	30	54	43	31

THE CITY OF SAINT JOHN (cité)

MAY 14, 2012 MUNICIPAL ELECTIONS / ÉLECTIONS MUNICIPALES DU 14 MAI 2012

Polling Division / Section de vote	Mayor / Maire				Councillor/ Conseiller(ère) at Large/général(e)					
	Joseph Alan CALLAHAN	Ivan COURT	Mel K. NORTON	Matthew D. THOMPSON	John CAMPBELL	Mary Ellen CARPENTER	Shirley MCALARY	Shelley M. RINEHART	Jason ROBERTSON	Mike SHEPPARD
M09-133	6	23	116	9	28	18	77	101	14	17
M09-134	3	27	137	4	32	22	81	113	9	27
M09-135	10	30	155	10	39	22	87	158	11	29
M09-136	9	29	159	9	42	37	84	132	20	46
M09-137	3	24	136	6	33	20	88	109	14	18
M09-138	5	25	123	12	31	24	79	112	9	22
M09-139	4	51	213	10	56	44	131	185	23	35
M09-140	10	24	152	14	49	26	80	147	13	24
M09-141	5	17	104	9	26	22	60	99	5	16
M09-142	4	23	166	4	42	22	95	133	9	29
M09-143	5	24	108	15	32	17	65	101	17	24
M09-144	10	22	95	8	28	26	59	85	3	23
M09-145	2	17	51	12	14	20	47	49	10	14
M09-146	2	20	57	8	23	16	44	46	12	16
M09-147	6	26	110	6	32	23	59	101	13	26
Unknown/ Inconnue	48	157	835	53	233	133	498	758	76	142
TOTAL	828	3,494	17,309	1,278	5,365	3,133	9,862	15,154	1,481	3,024
			E				E	E		

THE CITY OF SAINT JOHN (cité)

MAY 14, 2012 MUNICIPAL ELECTIONS / ÉLECTIONS MUNICIPALES DU 14 MAI 2012

Polling Division / Section de vote	Councillor/ Conseiller(ère) Ward/Quartier 1						Councillor/ Conseiller(ère) Ward/Quartier 2				
	Blake J. ARMSTRONG	Bill FARREN	Ed HOYT	Peter MCGUIRE	Greg J. NORTON	Al VIENNEAU	Susan FULLERTON	Patricia (Patty) HIGGINS	Morgan James LANIGAN	John MACKENZIE	H. Gary SULLIVAN
M09-133
M09-134
M09-135
M09-136
M09-137
M09-138
M09-139
M09-140
M09-141
M09-142
M09-143
M09-144
M09-145
M09-146
M09-147
Unknown/ Inconnue	37	28	6	42	43	20	172	82	73	93	97
TOTAL	2,535	2,768	403	2,532	2,908	1,357	3,163	1,745	1,223	1,891	1,740
		E			E		E			E	

THE CITY OF SAINT JOHN (cité)

MAY 14, 2012 MUNICIPAL ELECTIONS / ÉLECTIONS MUNICIPALES DU 14 MAI 2012

Polling Division / Section de vote	Councillor/ Conseiller(ère) Ward/Quartier 3							Councillor/ Conseiller(ère) Ward/Quartier 4			
	Christie M. BELYEA	Allen LESLIE	Patrick MCCAFFREY	Donna REARDON	Donnie SNOOK	Graeme STEWART-ROBERTSON	Albert A. VINCENT	Mark LEBLANC	David MERRITHEW	Ray STROWBRIDGE	Scott WADDELL
M09-133	-	-	-	-	-	-	-	62	71	48	65
M09-134	-	-	-	-	-	-	-	49	107	74	45
M09-135	-	-	-	-	-	-	-	59	150	61	57
M09-136	-	-	-	-	-	-	-	61	143	77	64
M09-137	-	-	-	-	-	-	-	41	125	66	50
M09-138	-	-	-	-	-	-	-	35	121	64	57
M09-139	-	-	-	-	-	-	-	66	227	101	76
M09-140	-	-	-	-	-	-	-	48	154	76	52
M09-141	-	-	-	-	-	-	-	50	96	35	35
M09-142	-	-	-	-	-	-	-	46	134	87	63
M09-143	-	-	-	-	-	-	-	33	103	67	42
M09-144	-	-	-	-	-	-	-	34	82	57	55
M09-145	-	-	-	-	-	-	-	25	51	37	35
M09-146	-	-	-	-	-	-	-	33	32	57	31
M09-147	-	-	-	-	-	-	-	56	84	56	46
Unknown/ Inconnue	65	14	64	129	209	31	75	117	230	106	145
TOTAL	924	204	1,142	1,941	2,303	576	622	1,861	3,588	2,068	1,994
				E	E				E	E	

RURAL COMMUNITY OF SAINT-ANDRÉ / COMMUNAUTÉ RURALE DE SAINT-ANDRÉ
MAY 14, 2012 MUNICIPAL ELECTIONS / ÉLECTIONS MUNICIPALES DU 14 MAI 2012

Polling Division / Section de vote	Mayor / Maire			Councillor/ Conseiller(ère) at Large/général(e)	Councillor/ Conseiller(ère) Ward/Quartier 1		Councillor/ Conseiller(ère) Ward/Quartier 2	Councillor/ Conseiller(ère) Ward/Quartier 3		Councillor/ Conseiller(ère) Ward/Quartier 4	Councillor/ Conseiller(ère) Ward/Quartier 5
	Allain DESJARDINS	Mario GODBOUT	Lionel POITRAS	Micheline V. DESJARDINS	Guy CÔTÉ	Marcel LEVESQUE	Lyn Ghyslaine MADORE	Alyre MAZEROLLE	Bobby OUELLETTE	Nelson J. BERNIER	Suzanne LAJEUNESSE M.
M14-085	103	46	56		-	-		-	-	-	-
M14-086	73	56	80		-	-	-	114	92	-	-
M14-087	78	57	97		103	125		-	-	-	-
M14-088	155	48	53		-	-	-	-	-	-	-
M14-089	94	25	23		-	-	-	-	-	-	-
Unknown / Inconnue	0	0	0		0	0		0	0		
TOTAL	503	232	309	accl.	103	125	accl.	114	92	accl.	accl.
	E			E		E	E	E		E	E

* *

* Before May 25, 2012 recount at the Municipal Returning Office. The results can be found in section F of this report.

* Avant le second dépouillement au bureau du directeur du scrutin le 25 mai 2012. Les résultats se trouvent à la partie F du présent rapport.

VILLAGE DE SAINT-ANTOINE

MAY 14, 2012 MUNICIPAL ELECTIONS / ÉLECTIONS MUNICIPALES DU 14 MAI 2012

Polling Division / Section de vote	Mayor / Maire	Councillor/ Conseiller(ère) at Large/général(e)				
	Roseline M. MAILLET	Eugere CORMIER	Ronald CORMIER	Claude GOGUEN	Kelli TAYLOR	Jacques WILLIAMS
M05-068						
M05-069						
M05-070						
Unknown/ Inconnue						
TOTAL	accl.	accl.	accl.	accl.	accl.	accl.
	E	E	E	E	E	E

VILLAGE OF SAINTE-ANNE-DE-MADAWASKA

MAY 14, 2012 MUNICIPAL ELECTIONS / ÉLECTIONS MUNICIPALES DU 14 MAI 2012

Polling Division / Section de vote	Mayor / Maire	Councillor/ Conseiller(ère) at Large/général(e)								
	Guy BELLEFLEUR	Gilbert (Gill) BEAULIEU	Homeril (Prill) CORBIN	Jean-Louis Francoeur FRANCOEUR	Jean-Yves GIRARD	Sylvie GIRARD	Paul MARTIN	Martin (Blue) PARENT	Richard (Bie) PARENT	Jacqueline C. RUEST
M14-075		91	140	132	126	143	99	114	134	113
M14-076		67	99	101	97	105	80	91	109	88
M14-077		66	134	116	105	117	90	115	115	91
Unknown/ Inconnue		10	12	14	12	15	10	10	13	11
TOTAL	accl.	234	385	363	340	380	279	330	371	303
	E		E	E	E	E			E	

*

*

* Before May 24, 2012 recount at the Municipal Returning Office. The results can be found in section F of this report.

* Avant le second dépouillement au bureau du directeur du scrutin le 24 mai 2012. Les résultats se trouvent à la partie F du présent rapport.

SAINTE-MARIE-SAINT-RAPHAËL (village)

MAY 14, 2012 MUNICIPAL ELECTIONS / ÉLECTIONS MUNICIPALES DU 14 MAI 2012

Polling Division / Section de vote	Mayor / Maire		Councillor/ Conseiller(ère) at Large/général(e)					
	Henri-Pierre DUGUAY	Paul MALLET	Marie-Josée CHIASSON	Edith S. DUGUAY	Paul FERRON	Linda R. HACHÉ	Corinne SAVOIE	Louis-Paul SAVOIE
M03-016	156	34	93	143	87	123	129	107
M03-017	143	23	88	122	89	109	115	94
M03-018	175	19	134	138	102	122	129	143
Unknown/ Inconnue	5	1	1	5	5	4	5	5
TOTAL	479	77	316	408	283	358	378	349
	E		E	E		E	E	E

VILLAGE OF SAINT-FRANÇOIS DE MADAWASKA / VILLAGE DE SAINT FRANÇOIS DE MADAWASKA
MAY 14, 2012 MUNICIPAL ELECTIONS / ÉLECTIONS MUNICIPALES DU 14 MAI 2012

Polling Division / Section de vote	Mayor / Maire	Councillor/ Conseiller(ère) at Large/général(e)			
	Gérard CYR	Lise LANDRY	Chantal Veilleux LEVESQUE	Colette LEVESQUE	Sylvain ST-ONGE
M14-003					
M14-004					
Unknown/ Inconnue					
TOTAL	accl.	accl.	accl.	accl.	accl.
	E	E	E	E	E

SAINT-ISIDORE (village)

MAY 14, 2012 MUNICIPAL ELECTIONS / ÉLECTIONS MUNICIPALES DU 14 MAI 2012

Polling Division / Section de vote	Mayor / Maire		Councillor/ Conseiller(ère) at Large/général(e)						
	Cécile RENAUD	Oscar ROUSSEL	Raymond ARSENAULT	Serge ARSENAULT	René DOIRON	Martin LANDRY	Marina LOSIER	Noëlla ROBICHAUD	Suzanne THÉRIAULT
M03-084	110	124	130	122	121	58	103	125	147
M03-085	128	128	158	135	142	58	84	129	166
Unknown/ Inconnue	3	10	7	9	7	1	6	6	9
TOTAL	241	262	295	266	270	117	193	260	322
		E	E	E	E				E

SAINT-LÉOLIN (village)

MAY 14, 2012 MUNICIPAL ELECTIONS / ÉLECTIONS MUNICIPALES DU 14 MAI 2012

Polling Division / Section de vote	Mayor / Maire		Councillor/ Conseiller(ère) at Large/général(e)									
	Mathieu CHAYER	Joseph LANTEIGNE	Guy BERTIN	Sophie BERTIN	Rosa CLÉMENT	Léon COLLIN	Linda G. COLLIN	Guy CORMIER	Tina Lee DOWNING	Vincent DOWNING	Mélanie HACHEY	
M03-065	138	71	151	74	80	58	129	79	55	181	143	
M03-066	176	82	188	90	90	109	178	93	57	197	176	
Unknown/ Inconnue	1	1	2	1	0	1	2	1	0	2	1	
TOTAL	315	154	341	165	170	168	309	173	112	380	320	
	E		E				E	E		E	E	

SAINT-LÉONARD (town/ville)

MAY 14, 2012 MUNICIPAL ELECTIONS / ÉLECTIONS MUNICIPALES DU 14 MAI 2012

Polling Division / Section de vote	Mayor / Maire	Councillor/ Conseiller(ère) at Large/général(e)							
	Carmel ST-AMAND	Mario CYR	Gail DUBÉ	Kenneth J. AKERLEY	Luc MARTIN	Guy MICHAUD	Roland MICHAUD	Céline OUELLETTE	Connie PELLETIER- TARDIF
M14-079		77	136	109	118	84	124	76	65
M14-080		78	128	112	114	97	137	79	89
M14-081		72	140	100	102	86	127	90	95
Unknown/ Inconnue		0	3	2	3	3	0	2	2
TOTAL		227	407	323	337	270	388	247	251
	E		E	E	E	E	E		

* * *

* Before May 25, 2012 recount at the Municipal Returning Office. The results can be found in section F of this report.

* Avant le second dépouillement au bureau du directeur du scrutin le 25 mai 2012. Les résultats se trouvent à la partie F du présent rapport.

SAINT-LOUIS DE KENT (village)

MAY 14, 2012 MUNICIPAL ELECTIONS / ÉLECTIONS MUNICIPALES DU 14 MAI 2012

Polling Division / Section de vote	Mayor / Maire		Councillor/ Conseiller(ère) at Large/général(e)						
	Louis ARSENAULT	Danielle Andrée DUGAS	Carmen DAIGLE	Roland GALLANT	Anthony (Tony) HÉBERT	Christine JOHNSON	Gabriel (Gabby) LEVESQUE	Oswald MAZEROLLE	Howard VAUTOUR
M05-015	63	115	93	85	71	109	56	101	91
M05-016	58	85	69	76	58	88	55	79	76
Unknown/ Inconnue	46	83	56	57	60	75	53	67	64
TOTAL	167	283	218	218	189	272	164	247	231
		E	T	T		E		E	E

* *

* Before May 24, 2012 recount at the Municipal Returning Office. The results can be found in section F of this report.

* Avant le second dépouillement au bureau du directeur du scrutin le 24 mai 2012. Les résultats se trouvent à la partie F du présent rapport.

SAINT-QUENTIN (town/ville)

MAY 14, 2012 MUNICIPAL ELECTIONS / ÉLECTIONS MUNICIPALES DU 14 MAI 2012

Polling Division / Section de vote	Mayor / Maire		Councillor/ Conseiller(ère) at Large/général(e)								
	Rodrigue LEVESQUE	Eric Stéphane ROY	Suzanne SB BÉLANGER	Martine CÔTÉ	Fernand Alcide FORTIN	Bertrand LECLERC	Jocelyne QUERRY BOSSÉ	Nicole SOMERS	Gilles ST PIERRE	Marie-Josée THÉRIAULT	Donald A. THÉRIAULT
M01-001	104	60	76	91	52	111	106	86	43	106	66
M01-002	130	55	74	116	63	119	127	93	52	117	79
M01-003	174	75	97	155	74	165	195	152	47	155	93
M01-004	146	84	116	151	47	166	156	111	58	153	93
M01-005	152	50	78	146	43	165	149	111	35	137	82
Unknown/ Inconnue	10	4	7	13	7	10	11	6	4	8	4
TOTAL	716	328	448	672	286	736	744	559	239	676	417
	E			E		E	E	E		E	

SALISBURY (village)

MAY 14, 2012 MUNICIPAL ELECTIONS / ÉLECTIONS MUNICIPALES DU 14 MAI 2012

Polling Division / Section de vote	Mayor / Maire		Councillor/ Conseiller(ère) at Large/général(e)						
	Doug DUFF	Terry A. KEATING	Allan AYLES	Blake BARTLETT	Beverly A. BEST	Robert (Robbie) W. KITCHEN	Robert C. (Bob) LAMB	Margaret A. MAYES	William (Bill) WILSON
M06-155	49	79	57	65	67	81	62	64	84
M06-156	83	155	141	127	131	163	129	132	165
M06-157	45	138	95	106	101	130	109	94	115
M06-158	120	172	143	197	156	220	142	145	163
Unknown/ Inconnue	6	10	7	10	8	12	10	7	10
TOTAL	303	554	443	505	463	606	452	442	537
		E		E	E	E	E		E

SHEDIAC (town/ville)

MAY 14, 2012 MUNICIPAL ELECTIONS / ÉLECTIONS MUNICIPALES DU 14 MAI 2012

Polling Division / Section de vote	Mayor / Maire			Councillor/ Conseiller(ère) at Large/général(e)									
	Peter BREAU	Jacques LEBLANC	Gerald (Gerry) O'BRIEN	Donald (Donny) A. BELLIVEAU	Normand J. BELLIVEAU	Sylvie C. BOUDREAU	Patricia BOURQUE- CHEVARIE	Carmel BRUN	André (Andy) CAISSIE	Roger G. CAISSIE	Marc FOUGÈRE	Germaine GALLANT	Laura GALLANT
M05-094	49	125	32	44	83	97	64	126	73	109	79	95	98
M05-095	32	91	34	43	66	76	85	61	63	67	62	90	91
M05-096	87	169	33	59	103	145	142	123	130	161	145	143	182
M05-097	55	206	63	65	101	195	199	144	118	168	126	126	183
M05-098	58	202	54	78	104	165	148	147	115	140	132	139	171
M05-099	53	144	41	65	73	133	139	88	92	135	110	107	131
M05-100	39	202	77	70	103	200	178	139	116	185	173	132	157
M05-101	43	146	32	75	80	150	121	118	91	120	81	102	108
M05-102	46	107	27	50	68	110	92	84	75	108	69	69	110
M05-103	39	99	35	54	80	96	71	91	63	92	62	76	94
M05-104	91	229	71	76	125	192	167	170	125	172	137	135	218
M05-105	51	122	37	51	80	129	122	95	71	85	82	101	107
Unknown/ Inconnue	19	48	12	16	25	42	44	32	29	37	34	43	46
TOTAL	662	1,890	548	746	1,091	1,730	1,572	1,418	1,161	1,579	1,292	1,358	1,696
		E				E	E	E		E	E	E	E

SHEDIAC (town/ville)

MAY 14, 2012 MUNICIPAL ELECTIONS / ÉLECTIONS MUNICIPALES DU 14 MAI 2012

Polling Division / Section de vote				
	Michel LEBLANC	Anita LÉGER- MACDONALD	Daniel (Danny) PETERS	Michel (Mike) THIBODEAU
M05-094	55	125	49	67
M05-095	48	53	45	33
M05-096	85	96	90	73
M05-097	129	115	69	85
M05-098	118	119	79	81
M05-099	109	95	58	71
M05-100	155	122	75	75
M05-101	92	98	48	75
M05-102	68	92	48	54
M05-103	71	69	48	62
M05-104	127	124	97	109
M05-105	72	92	56	39
Unknown/ Inconnue	33	32	16	18
TOTAL	1,162	1,232	778	842
		E		

TOWN OF SHIPPAGAN (ville)

MAY 14, 2012 MUNICIPAL ELECTIONS / ÉLECTIONS MUNICIPALES DU 14 MAI 2012

Polling Division / Section de vote	Mayor / Maire		Councillor/ Conseiller(ère) at Large/général(e)							
	Timon MALLET	André ROBICHAUD	Maryse GODIN BOURDON	Kassim DOUMBIA	Michel GIONET	Rémi HÉBERT	Jean-Marc MALLET	Patrice-Éloi MALLET	Anita SAVOIE ROBICHAUD	Jérôme ROY
M03-025	222	47	118	172	79	160	139	160	141	186
M03-026	148	51	87	97	45	132	124	143	122	117
M03-027	206	40	132	148	73	151	140	193	177	155
M03-028	87	24	54	54	40	68	66	76	73	81
M03-029	185	42	116	130	61	148	165	180	145	149
M03-030	181	56	99	110	56	155	148	145	145	129
Unknown/ Inconnue	18	8	9	11	9	19	14	17	15	15
TOTAL	1,047	268	615	722	363	833	796	914	818	832
	E		E			E	E	E	E	E

TOWN OF ST. GEORGE (ville)

MAY 14, 2012 MUNICIPAL ELECTIONS / ÉLECTIONS MUNICIPALES DU 14 MAI 2012

Polling Division / Section de vote	Mayor / Maire		Councillor/ Conseiller(ère) at Large/général(e)								
	Daniel Joseph HENRY	Sharon E. TUCKER	Faith E. AVERY	Terry E. BERDAN	Raymond K. HALL	Sterling P. HARRIS	Derek HATT	David E. HOOPER	Bruce D. JACKSON	Gail D. MULLIN	Anthony (Tony) SCOTT
M10-034	89	78	101	53	63	110	110	72	113	84	70
M10-035	103	99	118	67	70	132	127	108	121	99	69
M10-036	172	60	134	87	89	139	157	112	124	103	110
Unknown/ Inconnue	9	5	7	4	5	7	8	9	10	9	7
TOTAL	373	242	360	211	227	388	402	301	368	295	256
	E		E			E	E	E	E	E	

VILLAGE OF ST. MARTINS

MAY 14, 2012 MUNICIPAL ELECTIONS / ÉLECTIONS MUNICIPALES DU 14 MAI 2012

Polling Division / Section de vote	Mayor / Maire	Councillor/ Conseiller(ère) at Large/général(e)		
	Bette Ann M. CHATTERTON	Jason W. GARNETT	Preston S. MACDONALD	James M. MORAN
M08-106				
Unknown/ Inconnue				
TOTAL	accl.	accl.	accl.	accl.
	E	E	E	E

THE TOWN OF ST. STEPHEN (ville)

MAY 14, 2012 MUNICIPAL ELECTIONS / ÉLECTIONS MUNICIPALES DU 14 MAI 2012

Polling Division / Section de vote	Mayor / Maire			Councillor/ Conseiller(ère) at Large/général(e)										
	Kenneth D. PARKER	John B. QUARTERMAIN	Robert TINKER	John B. AMES	R Michael BOOTH	Kenneth C. CHASE	Patrick L. CUMMINS	Barbara Ellen DONOVAN	Peter J. GIDDENS	June Elizabeth GREENLAW	Glen D. GREGORY	Margaret (Marg) HARDING	Debbie (Gullison) MACDONALD	Allan L. MACEACHERN
M10-001	29	53	43	58	60	40	8	15	23	19	17	66	47	71
M10-002	23	57	31	44	52	30	9	15	22	18	13	51	37	63
M10-003	28	43	46	55	54	27	22	21	17	21	14	54	25	58
M10-004	33	77	42	78	55	55	7	16	36	26	26	58	61	79
M10-005	47	62	47	91	46	40	18	14	25	22	29	48	52	82
M10-006	46	49	51	90	32	45	9	14	26	32	16	53	54	54
M10-007	32	58	59	100	29	41	7	16	22	19	16	52	49	65
M10-008	21	73	41	65	44	33	10	22	29	19	25	58	43	72
M10-009	39	136	57	124	62	58	16	31	51	48	25	88	93	112
Unknown/ Inconnue	95	205	171	271	169	147	31	55	91	70	71	189	137	241
TOTAL	393	813	588	976	603	516	137	219	342	294	252	717	598	897
		E		E	E							E	E	E

THE TOWN OF ST. STEPHEN (ville)

MAY 14, 2012 MUNICIPAL ELECTIONS / ÉLECTIONS MUNICIPALES DU 14 MAI 2012

Polling Division / Section de vote								
	Jim M. MAXWELL	Michael K. MCVAY	Richard ROGERS	Wlfréd Robert TORUNSKI	Gavin G. TOUMISHEY	Jamie WHITE	Ralph WILLIAMS	Ed P. ZAMMIT
M10-001	35	31	15	11	27	17	28	11
M10-002	22	23	30	13	21	11	26	7
M10-003	39	28	22	11	24	17	19	12
M10-004	44	41	44	27	31	19	33	13
M10-005	43	33	32	49	46	24	28	18
M10-006	32	26	27	31	34	28	35	9
M10-007	59	39	26	26	49	19	42	6
M10-008	36	26	37	25	34	20	30	8
M10-009	83	46	41	46	76	31	47	20
Unknown/ Inconnue	136	101	110	74	95	69	106	38
TOTAL	529	394	384	313	437	255	394	142
	E							

VILLAGE OF STANLEY / VILLAGE DE STANLEY

MAY 14, 2012 MUNICIPAL ELECTIONS / ÉLECTIONS MUNICIPALES DU 14 MAI 2012

Polling Division / Section de vote	Mayor / Maire	Councillor/ Conseiller(ère) at Large/général(e)		
	Mark A.J. FOREMAN	Heather Lyn HOLT- LOGAN	Barbara MACDONALD	James Frederick PINNOCK
M11-003				
Unknown / Inconnue				
TOTAL	accl.	accl.	accl.	accl.
	E	E	E	E

VILLAGE DE ST. HILAIRE

MAY 14, 2012 MUNICIPAL ELECTIONS / ÉLECTIONS MUNICIPALES DU 14 MAI 2012

Polling Division / Section de vote	Mayor / Maire	Councillor/ Conseiller(ère) at Large/général(e)		
	Roland DUBE	Marcel LONG	Marc Michel MORIN	Rino MORNEAULT
M14-014				
Unknown / Inconnue				
TOTAL	accl.	accl.	accl.	accl.
	E	E	E	E

TOWN OF SUSSEX (ville)

MAY 14, 2012 MUNICIPAL ELECTIONS / ÉLECTIONS MUNICIPALES DU 14 MAI 2012

Polling Division / Section de vote	Mayor / Maire		Councillor/ Conseiller(ère) at Large/général(e)									
	Shelley BRADLEY	Marc THORNE	Deborah G. ARMITAGE	Kevin D. BLACK	Jane BOYLE	Ralph A. CARR	Gary Marshall FULTON	Jackie LUCAS	Richard D. PEARSON	Bridget L.A. RYAN	Jamie STOUT- HUTCHINGS	Derek WELSH
M08-126	107	186	128	108	138	183	119	75	41	162	182	63
M08-127	61	145	91	82	104	149	101	58	25	140	118	45
M08-128	61	89	78	51	68	124	71	40	25	94	95	36
M08-129	43	73	54	45	53	80	45	44	17	61	75	32
M08-130	75	82	81	66	66	103	64	50	19	91	90	30
M08-131	59	84	74	56	64	89	62	47	12	80	76	34
M08-132	49	104	71	79	87	122	77	43	17	99	90	37
M08-133	58	122	88	77	86	115	90	47	37	117	89	29
Unknown/ Inconnue	6	5	7	6	8	8	6	5	3	5	5	1
TOTAL	519	890	672	570	674	973	635	409	196	849	820	307
		E	E		E	E				E	E	

TOWN OF SUSSEX (ville)

MAY 14, 2012 MUNICIPAL ELECTIONS / ÉLECTIONS MUNICIPALES DU 14 MAI 2012

Polling Division / Section de vote			
	Tim W. WILSON	Mark WRIGHT	Richard C. WRIGHT
M08-126	142	182	63
M08-127	109	148	60
M08-128	82	84	34
M08-129	52	72	25
M08-130	86	103	44
M08-131	77	84	48
M08-132	82	91	28
M08-133	84	98	39
Unknown/ Inconnue	6	4	4
TOTAL	720	866	345
	E	E	

VILLAGE OF SUSSEX CORNER / VILLAGE DE SUSSEX CORNER
MAY 14, 2012 MUNICIPAL ELECTIONS / ÉLECTIONS MUNICIPALES DU 14 MAI 2012

Polling Division / Section de vote	Mayor / Maire		Councillor/ Conseiller(ère) at Large/général(e)					
	Eric C. CUNNINGHAM	Steven G. GILLIES	Harley L. HUNT	Sharon E. LODER	Jack H. MCALLISTER	Faith A. MCMILLAN	Patricia A. SHAY	M. Benjamin (Ben) WHALEN
M08-123	81	129	134	121	99	135	125	162
M08-124	80	66	93	76	73	97	83	111
M08-125	84	135	149	143	101	157	126	162
Unknown/ Inconnue	1	4	4	3	2	5	3	3
TOTAL	246	334	380	343	275	394	337	438
		E	E	E		E	E	E

VILLAGE OF TIDE HEAD / VILLAGE DE TIDE HEAD

MAY 14, 2012 MUNICIPAL ELECTIONS / ÉLECTIONS MUNICIPALES DU 14 MAI 2012

Polling Division / Section de vote	Mayor / Maire		Councillor/ Conseiller(ère) at Large/général(e)						
	Randy HUNTER	Judith Lillian MURRAY	Denyse ARSENEAULT- ZYVENIUK	Patricia Yvonne DUFFIELD	Gary W. HICKEY	Catherine L. JOHNSON- MCDAVID	Patrick LANTEIGNE	Willis R. RENOUF	Mark ST. ONGE
M01-024	131	52	69	78	119	121	127	41	137
M01-025	163	33	52	55	156	111	149	37	137
M01-026	176	51	56	72	155	105	168	67	160
Unknown/ Inconnue	2	1	2	1	3	1	2	1	3
TOTAL	472	137	179	206	433	338	446	146	437
	E				E	E	E		E

TRACADIE-SHEILA (town/ville)

MAY 14, 2012 MUNICIPAL ELECTIONS / ÉLECTIONS MUNICIPALES DU 14 MAI 2012

Polling Division / Section de vote	Mayor / Maire	Councillor/ Conseiller(ère) at Large/général(e)										
	Aldéoda LOSIER	Roger AUSTIN	Rose-Marie DOIRON	Gisèle HACHÉ	Marc JEAN	Annie LAPLANTE	Stephane LEBRETON	Jean-Yves MCGRAW	Denis MCLAUGHLIN	Michaëli MCWILLIAMS	Fernand PAULIN	Vera PAULIN
M03-092		77	78	53	70	60	53	84	93	58	80	94
M03-093		47	82	51	79	73	58	86	72	60	79	82
M03-094		75	80	84	103	100	56	129	120	118	94	122
M03-095		43	69	48	50	53	57	66	55	47	79	97
M03-096		58	59	53	58	66	60	75	72	56	83	94
M03-097		68	86	56	77	83	58	95	89	71	79	105
M03-098		62	67	41	68	81	40	110	69	77	69	89
M03-099		56	62	47	59	57	50	87	85	58	55	86
M03-100		109	85	112	136	75	55	103	132	63	71	101
M03-101		98	117	78	106	83	64	120	115	81	77	109
M03-102		81	90	118	92	77	51	116	107	64	62	87
Unknown/ Inconnue		14	17	22	20	16	12	16	25	18	16	17
TOTAL	accl.	788	892	763	918	824	614	1,087	1,034	771	844	1,083
	E		E		E			E	E		E	E

VILLAGE OF TRACY / VILLAGE DE TRACY

MAY 14, 2012 MUNICIPAL ELECTIONS / ÉLECTIONS MUNICIPALES DU 14 MAI 2012

Polling Division / Section de vote	Mayor / Maire	Councillor/ Conseiller(ère) at Large/général(e)			
	Date W. MOWRY	Date C. KNORR	Carmen A. NASON	Andrew V. PHILLIPS	Gloria B. SPRAGUE
M11-123					
M11-124					
Unknown / Inconnue					
TOTAL	accl.	accl.	accl.	accl.	accl.
	E	E	E	E	E

RURAL COMMUNITY OF UPPER MIRAMICHI / COMMUNAUTÉ RURALE D'UPPER MIRAMICHI
MAY 14, 2012 MUNICIPAL ELECTIONS / ÉLECTIONS MUNICIPALES DU 14 MAI 2012

Polling Division / Section de vote	Mayor / Maire				Councillor/ Conseiller(ère) Ward/Quartier 1	Councillor/ Conseiller(ère) Ward/Quartier 2	Councillor/ Conseiller(ère) Ward/Quartier 3		Councillor/ Conseiller(ère) Ward/Quartier 4	
	Wesley M. GULLISON	Douglas A. LYONS	M.A. Douglas MUNN	Kirby T. O'DONNELL	Keith E. CLOWATER	Grant E. ROSS	Chad P. D. DAVIS	Gary E. FOWLER	Dustin M. MUNN	Roger B. NORRAD
M04-117	2	11	8	4		-	-	-	-	-
M04-118	10	20	23	23		-	-	-	-	-
M04-119	22	19	20	28		-	-	-	-	-
M04-120	3	6	2	3	-		-	-	-	-
M04-121	44	23	17	19	-		-	-	-	-
M04-122	40	19	22	60	-		-	-	-	-
M04-123	29	17	51	21	-	-	54	65	-	-
M04-124	34	22	49	9	-	-	67	43	-	-
M04-125	43	28	60	16	-	-	-	-	128	19
M04-126	43	28	33	18	-	-	-	-	101	18
Unknown/ Inconnue	32	27	26	17			15	18	17	3
TOTAL	302	220	311	218			136	126	246	40
			E		E	E	E		E	

*

*

* Before May 23, 2012 recount at the Municipal Returning Office. The results can be found in section F of this report.

* Avant le second dépouillement au bureau du directeur du scrutin le 23 mai 2012. Les résultats se trouvent à la partie F du présent rapport.

WOODSTOCK (town/ville)

MAY 14, 2012 MUNICIPAL ELECTIONS / ÉLECTIONS MUNICIPALES DU 14 MAI 2012

Polling Division / Section de vote	Mayor / Maire	Councillor/ Conseiller(ère) at Large/général(e)									
	Arthur L. SLIPP	Amy ANDERSON	Theresa E. BLACKBURN	Jeff Gordon BRADBURY	James Walter CLUFF	Peter A. DEMERCHANT	Matthew F. GADDAS	Bill HOGAN	Peter J.I. KENNEDY	Randy LEONARD	Catherine L. SUTHERLAND
M13-024		24	17	19	16	9	14	16	21	23	14
M13-025		30	24	17	23	14	12	23	26	34	30
M13-026		52	37	24	23	26	49	42	45	53	48
M13-027		34	18	25	14	16	21	30	18	24	24
M13-028		64	37	39	39	35	38	34	43	66	52
M13-029		75	53	59	52	41	52	45	59	85	76
M13-030		71	46	43	37	34	43	53	45	65	66
M13-031		85	69	64	55	62	68	81	73	85	112
M13-032		85	80	61	34	64	57	65	49	69	75
M13-033		82	72	90	41	59	56	69	66	69	89
M13-034		72	57	64	41	44	54	64	53	68	69
Unknown/ Inconnue		16	15	13	8	6	12	14	11	15	10
TOTAL	accl.	690	525	518	383	410	476	536	509	656	665
	E	E	E	E				E		E	E



**Recounts
MUNICIPAL ELECTIONS**

**Seconds dépouillements
ÉLECTIONS MUNICIPALES**

VILLAGE OF BATH

May 23, 2012 recount at the Municipal Returning Office
Le second dépouillement au bureau du directeur du scrutin le 23 mai 2012

CANDIDATE CANDIDAT(E)	SEX SEXE	VOTES RECEIVED VOTES OBTENUS	ELECTED ÉLU(E)
<i>Mayor/Maire</i>			
Anna Marie Kilfoil	F	80	
Troy F.J. Stone	M	84	E

No change to elected position /
Aucun changement au poste élu

was / était 80
was / était 84 E

BELLEDUJNE (village)

May 29, 2012 recount at the Municipal Returning Office
Le second dépouillement au bureau du directeur du scrutin le 29 mai 2012

CANDIDATE CANDIDAT(E)	SEX SEXE	VOTES RECEIVED VOTES OBTENUS	ELECTED ÉLU(E)
<i>Councillor At Large/Conseiller(ère) Général(e)</i>			
Emma (Emmie) Flanagan	F	326	
Gary J. Mazerolle	M	330	E

No change to elected position /
Aucun changement au poste élu

was / était 326
was / était 330 E

BERTRAND (village)

May 22, 2012 recount at the Municipal Returning Office
Le second dépouillement au bureau du directeur du scrutin le 22 mai 2012

CANDIDATE CANDIDAT(E)	SEX SEXE	VOTES RECEIVED VOTES OBTENUS	ELECTED ÉLU(E)
<i>Councillor/Conseiller(ère)</i>			
Huguette Thériault	F	298	E *
Jean-Yves Thériault	M	298	

was / était 298 T
was / était 298 T

* The tie vote was resolved in favour of Huguette Thériault in accordance with subsection 41(4) of the *Municipal Elections Act*.
* Le vote égal a été résolu en faveur de Huguette Thériault selon le paragraphe 41(4) de la *Loi sur les élections municipales*.

VILLAGE OF CAMBRIDGE-NARROWS / VILLAGE DE CAMBRIDGE-NARROWS

May 22, 2012 recount at the Municipal Returning Office

Le second dépouillement au bureau du directeur du scrutin le 22 mai 2012

CANDIDATE CANDIDAT(E)	SEX SEXE	VOTES RECEIVED VOTES OBTENUS	ELECTED ÉLU(E)
<i>Councillor/Conseiller(ère)</i>			
Wendy Aune	F	136	
Nancy Lynn McConnachie	F	136	E *

was / était 136 T
was / était 136 T

* The tie vote was resolved in favour of Nancy McConnachie in accordance with subsection 41(4) of the *Municipal Elections Act*.

* Le vote égal a été résolu en faveur de Nancy McConnachie selon le paragraphe 41(4) de la *Loi sur les élections municipales*.

CARAQUET (town/ville)

May 24, 2012 recount at the Municipal Returning Office

Le second dépouillement au bureau du directeur du scrutin le 24 mai 2012

CANDIDATE CANDIDAT(E)	SEX SEXE	VOTES RECEIVED VOTES OBTENUS	ELECTED ÉLU(E)
<i>Councillor Ward 1/Conseiller(ère) Quartier 1</i>			
Denise Dumaresq	F	172	
Rosaire Labrie	M	189	E

No change to elected position /
Aucun changement au poste élu

was / était 173
was / était 189 E

CENTREVILLE (village)

May 23, 2012 recount at the Municipal Returning Office

Le second dépouillement au bureau du directeur du scrutin le 23 mai 2012

CANDIDATE CANDIDAT(E)	SEX SEXE	VOTES RECEIVED VOTES OBTENUS	ELECTED ÉLU(E)
<i>Councillor/Conseiller(ère)</i>			
Robert Gerald Lee	M	140	E
Debbie L. Thomas	F	125	

No change to elected position /
Aucun changement au poste élu

was / était 141 E
was / était 125

VILLAGE OF GAGETOWN / VILLAGE DE GAGETOWN

May 23, 2012 recount at the Municipal Returning Office

Le second dépouillement au bureau du directeur du scrutin le 23 mai 2012

CANDIDATE CANDIDAT(E)	SEX SEXE	VOTES RECEIVED VOTES OBTENUS	ELECTED ÉLU(E)
<i>Councillor/Conseiller(ère)</i>			
Gene Brooks	M	156	
Anthony T. Ratliffe	M	160	E

No change to elected position /
Aucun changement au poste élu

was / était 156

was / était 160 E

LE GOULET (village)

May 23, 2012 recount at the Municipal Returning Office

Le second dépouillement au bureau du directeur du scrutin le 23 mai 2012

CANDIDATE CANDIDAT(E)	SEX SEXE	VOTES RECEIVED VOTES OBTENUS	ELECTED ÉLU(E)
<i>Councillor/Conseiller(ère)</i>			
Delcia Cool	F	341	
Madeleine Roussel	F	351	E

No change to elected position /
Aucun changement au poste élu

was / était 341

was / était 351 E

MILLVILLE (village)

May 23, 2012 recount at the Municipal Returning Office

Le second dépouillement au bureau du directeur du scrutin le 23 mai 2012

CANDIDATE CANDIDAT(E)	SEX SEXE	VOTES RECEIVED VOTES OBTENUS	ELECTED ÉLU(E)
<i>Councillor/Conseiller(ère)</i>			
Dean Wallace Bell	M	56	E
Elizabeth A. LeBlanc	F	54	

No change to elected position /
Aucun changement au poste élu

was / était 56 E

was / était 54

MIRAMICHI (city/cité)

May 23, 2012 recount at the Municipal Returning Office

Le second dépouillement au bureau du directeur du scrutin le 23 mai 2012

CANDIDATE CANDIDAT(E)	SEX SEXE	VOTES RECEIVED VOTES OBTENUS	ELECTED ÉLU(E)
<i>Councillor/Conseiller(ère)</i>			
Michael J. (Tanker) Malley	M	2658	
Peggy M. McLean	F	2661	E

No change to elected position /
Aucun changement au poste élu

was / était 2658
was / était 2661 E

PLASTER ROCK (village)

May 24, 2012 recount at the Municipal Returning Office

Le second dépouillement au bureau du directeur du scrutin le 24 mai 2012

CANDIDATE CANDIDAT(E)	SEX SEXE	VOTES RECEIVED VOTES OBTENUS	ELECTED ÉLU(E)
<i>Mayor/Maire</i>			
Alexis D. Fenner	F	311	E
Judy Ann St.Peter	F	295	

No change to elected position /
Aucun changement au poste élu

was / était 310 E
was / était 295

TOWN OF SAINT ANDREWS (ville)

May 24, 2012 recount at the Municipal Returning Office

Le second dépouillement au bureau du directeur du scrutin le 24 mai 2012

CANDIDATE CANDIDAT(E)	SEX SEXE	VOTES RECEIVED VOTES OBTENUS	ELECTED ÉLU(E)
<i>Councillor/Conseiller(ère)</i>			
Michael B. Craig	M	430	
Alan J. Golding	M	432	E
Mary L. Myers	F	433	E

No change to elected position /
Aucun changement au poste élu

was / était 430
was / était 432 E
was / était 433 E

RURAL COMMUNITY OF SAINT-ANDRÉ / COMMUNAUTÉ RURALE DE SAINT-ANDRÉ

May 25, 2012 recount at the Municipal Returning Office

Le second dépouillement au bureau du directeur du scrutin le 25 mai 2012

CANDIDATE CANDIDAT(E)	SEX SEXE	VOTES RECEIVED VOTES OBTENUS	ELECTED ÉLU(E)
<i>Councillor/Conseiller(ère)</i>			
Alyre Mazerolle	M	113	E
Bobby Ouellette	M	93	

No change to elected position /
Aucun changement au poste élu

was / était 114 E
was / était 92

VILLAGE OF SAINTE-ANNE-DE-MADAWASKA

May 24, 2012 recount at the Municipal Returning Office

Le second dépouillement au bureau du directeur du scrutin le 24 mai 2012

CANDIDATE CANDIDAT(E)	SEX SEXE	VOTES RECEIVED VOTES OBTENUS	ELECTED ÉLU(E)
<i>Councillor/Conseiller(ère)</i>			
Jean-Yves Girard	M	340	E
Martin (Blue) Parent	M	329	

No change to elected position /
Aucun changement au poste élu

was / était 340 E
was / était 330

SAINT-LÉONARD (town/ville)

May 25, 2012 recount at the Municipal Returning Office

Le second dépouillement au bureau du directeur du scrutin le 25 mai 2012

CANDIDATE CANDIDAT(E)	SEX SEXE	VOTES RECEIVED VOTES OBTENUS	ELECTED ÉLU(E)
<i>Councillor/Conseiller(ère)</i>			
Guy Michaud	M	270	E
Céline Ouellette	F	246	
Connie Pelletier-Tardif	F	251	

No change to elected position /
Aucun changement au poste élu

was / était 270 E
was / était 247
was / était 251

SAINT-LOUIS DE KENT (village)

May 24, 2012 recount at the Municipal Returning Office

Le second dépouillement au bureau du directeur du scrutin le 24 mai 2012

CANDIDATE CANDIDAT(E)	SEX SEXE	VOTES RECEIVED VOTES OBTENUS	ELECTED ÉLU(E)
<i>Councillor/Conseiller(ère)</i>			
Carmen Daigle	F	218	
Roland Gallant	M	219	E*

was / était 218 T
was / était 218 T

* The recount resulted in an additional vote for the elected candidate.

* Le dépouillement a résulté en un vote additionnel pour le candidat élu.

RURAL COMMUNITY OF UPPER MIRAMICHI / COMMUNAUTÉ RURALE D'UPPER MIRAMICHI

May 23, 2012 recount at the Municipal Returning Office

Le second dépouillement au bureau du directeur du scrutin le 23 mai 2012

CANDIDATE CANDIDAT(E)	SEX SEXE	VOTES RECEIVED VOTES OBTENUS	ELECTED ÉLU(E)
<i>Mayor/Maire</i>			
Wesley M. Gullison	M	302	
M.A. Douglas Munn	M	311	E

No change to elected position /
Aucun changement au poste élu

was / était 302
was / était 311 E



**BY-ELECTIONS,
FIRST-ELECTIONS
& PLEBISCITES
2008-2012**

**ÉLECTIONS PARTIELLES,
PREMIÈRES ÉLECTIONS
& PLÉBISCITES
2008-2012**

BY-ELECTIONS, FIRST-ELECTIONS & PLEBISCITES - 2008-2012
ÉLECTIONS PARTIELLES, PREMIÈRES ÉLECTIONS & PLÉBISCITES - 2008-2012

<i>DATE OF BY-ELECTION</i>		MUNICIPALITY / RURAL COMMUNITY / LOCAL SERVICE DISTRICT MUNICIPALITÉ / COMMUNAUTÉ RURALE / DISTRICT DE SERVICES LOCAUX				
<i>YEAR</i> <i>ANNÉE</i>	<i>MONTH</i> <i>MOIS</i>	<i>DAY</i> <i>JOUR</i>				
2008	06	23	Balmoral Millville	Bas-Caraquet Ward/Quartier 3 Néguac	Drummond Oromocto Ward/Quartier 2	Eel River Crossing Rogersville
	07	14	Saint John Ward/Quartier 2			
	11	24	Balmoral Grand Manan	Beaubassin East/Beaubassin-est Ward/Quartier 3 Sainte-Marie-Saint-Raphaël	Woodstock	Eel River Crossing
2009	05	11	Alma Eel River Crossing	Baker-Brook Maisonnette	Balmoral Nackawic	Blacks Harbour Néguac Tracadie-Sheila
	08	31	LSD of the Parish of Saint-Léonard / DSL de la paroisse de Saint-Léonard	Sainte-Marie-Saint-Raphaël	St. Stephen	
	10	26	Baker-Brook Le Goulet	Bathurst Oromocto Ward/Quartier 2	Gagetown Riverside-Albert	Lac Baker Rivière-Verte
2010	05	10	Alma Nackawic Saint Andrews Sussex Corner LSD of the Parish of Campobello/DSL de la Paroisse de Campobello	Grande-Anse Peticodiac St. George Tracadie-Sheila	Maisonnette Port Elgin St. Hilaire	McAdam Riverside-Albert Sussex
	11	15	Blacks Harbour Minto Stanley	Gagetown Pointe-Verte Sussex Corner	Harvey Sainte-Anne-de-Madawaska Woodstock	Maisonnette St. Hilaire Campobello Island
	12	13	Alma	Blackville	Grand Bay-Westfield	Riverview
2011	05	09	Alma Campobello Island Maisonnette Richibucto	Beaubassin East/Beaubassin-est Ward/Quartier 2 Beresford Canterbury Norton Rogersville	Blacks Harbour Centreville Plaster Rock Sainte-Marie-Saint-Raphaël	Campbellton Harvey Quispamsis
	10	03	LSD of the Parish of Grimmer / DSL de la paroisse de Grimmer			



General Results

2012 MUNICIPAL BY-ELECTIONS

Résultats généraux ÉLECTIONS PARTIELLES MUNICIPALES DE 2012

JUNE 25, 2012 MUNICIPAL BY-ELECTIONS / ÉLECTIONS PARTIELLES MUNICIPALES DU 25 JUIN 2012

VILLAGE OF ALMA / VILLAGE D'ALMA

(held to fill vacancies remaining at close of nominations for Quadrennial elections / tenues pour combler les vacances demeurant après la clôture des mises en candidature pour les élections quadriennales)

CANDIDATE CANDIDAT(E)	SEX SEXE	ADDRESS ADRESSE	VOTES RECEIVED VOTES OBTENUS	ELECTED ÉLU(E)	INCUMBENT SORTANT(E)
<i>Councillor/Conseiller(ère)</i>					
no candidate/aucun(e) candidat(e)					

PETIT-ROCHER (village)

(held to fill vacancies remaining at close of nominations for Quadrennial elections / tenues pour combler les vacances demeurant après la clôture des mises en candidature pour les élections quadriennales)

CANDIDATE CANDIDAT(E)	SEX SEXE	ADDRESS ADRESSE	VOTES RECEIVED VOTES OBTENUS	ELECTED ÉLU(E)	INCUMBENT SORTANT(E)
<i>Councillor/Conseiller(ère)</i>					
Alain Babineau	M	109 rue Boudreau Street, Petit-Rocher, E8J 1P1	78		
Rachel Boudreau-StEloy	F	98 rue Champlain St., Petit-Rocher, E8J 1R7	88	E	
Paul Robichaud	M	727 rue Principale Street, Petit Rocher, NB, E8J 1C8	53		

OCTOBER 29, 2012 MUNICIPAL BY-ELECTIONS / ÉLECTIONS PARTIELLES MUNICIPALES DU 29 OCTOBRE 2012

VILLAGE OF ALMA / VILLAGE D'ALMA

CANDIDATE CANDIDAT(E)	SEX SEXE	ADDRESS ADRESSE	VOTES RECEIVED VOTES OBTENUS	ELECTED ÉLU(E)	INCUMBENT SORTANT(E)
no candidate/aucun(e) candidat(e)					
<i>Councillor/Conseiller(ère)</i>					

BERTRAND (village)

CANDIDATE CANDIDAT(E)	SEX SEXE	ADDRESS ADRESSE	VOTES RECEIVED VOTES OBTENUS	ELECTED ÉLU(E)	INCUMBENT SORTANT(E)
<i>Councillor/Conseiller(ère)</i>					
Stephane Pallot	M	758 Blv. des Acadiens, Bertrand, E1W 1G8	78		
René Thériault	M	748 boul des Acadiens Blvd, Bertrand, NB, E1W 1G8	314	E	

TOWN OF DALHOUSIE (ville)

CANDIDATE CANDIDAT(E)	SEX SEXE	ADDRESS ADRESSE	VOTES RECEIVED VOTES OBTENUS	ELECTED ÉLU(E)	INCUMBENT SORTANT(E)
<i>Councillor/Conseiller(ère)</i>					
Paul D. Boudreau	M	301 rue Princess St, Dalhousie, NB, E8C 2E7	179		
Jean Robert Haché	M	168 rye D'Astous St, Dalhousie, NB, E8C 1M2	442	E	
Kevin Lavigne	M	153 rue D'Astous St, Dalhousie, NB, E8C 1L8	143		
Roger D. Pitre	M	517 rue Victoria St, Dalhousie, NB, E8C 2V5	234		
Kenny Savoie	M	408 rue Nelson St, Dalhousie, NB, E8C 2B8	230		

NACKAWIC (town/ville)

CANDIDATE CANDIDAT(E)	SEX SEXE	ADDRESS ADRESSE	VOTES RECEIVED VOTES OBTENUS	ELECTED ÉLU(E)	INCUMBENT SORTANT(E)
<i>Councillor/Conseiller(ère)</i>					
Richard Cormier	M	91 Landegger Dr, Nackawic, NB, E6G 1E8	117		
Karen P. Howell	F	9 rue Doyle St, Nackawic, NB, E6G 1E3	119	E	

VILLAGE OF SAINTE-ANNE-DE-MADAWASKA

CANDIDATE CANDIDAT(E)	SEX SEXE	ADDRESS ADRESSE	VOTES RECEIVED VOTES OBTENUS	ELECTED ÉLU(E)	INCUMBENT SORTANT(E)
Roger Levesque	M	51 rue Saint-Joseph St, Sainte-Anne-de-Madawaska, NB, E7E 1K9 <i>Mayor/Maire</i>	accl.	E	
Jean Marie G. Cyr	M	86 rue Principale St, Sainte-Anne-de-Madawaska, NB, E7E 1B6 <i>Councillor/Conseiller(ère)</i>	162	E	
Karen Gaby Ringuette	F	20 rue Ringuette St, Sainte-Anne-de-Madawaska, NB, E7E 1E8	146		

TOWN OF SAINT ANDREWS (ville)

CANDIDATE CANDIDAT(E)	SEX SEXE	ADDRESS ADRESSE	VOTES RECEIVED VOTES OBTENUS	ELECTED ÉLU(E)	INCUMBENT SORTANT(E)
Doug E. Naish	M	83 rue Montague St, Saint Andrews, NB, E5B 1H1 <i>Councillor/Conseiller(ère)</i>	accl.	E	



Poll by Poll Results

2012 MUNICIPAL BY-ELECTIONS

In the tables of poll by poll results that follow,

- a blank cell indicates that no votes were cast for the office to be filled because the candidate was elected by acclamation;
- a dash (-) inside a cell indicates that no vote could be cast because the candidate was not on the ballot in the polling division in question;
- a value of zero (0) in a cell indicates that no votes were cast for the candidate at the polling division in question; and
- the “unknown” polling division reports vote results where the tabulation machine could not assign a ballot to a particular polling division, because the region and poll information was incomplete or incorrect (nevertheless the actual votes were read).

Résultats par section de vote

ÉLECTIONS PARTIELLES MUNICIPALES DE 2012

Dans les tableaux de résultats du vote par bureau de scrutin qui suivent,

- une cellule vide indique qu'aucun vote n'a été exprimé en vertu du poste à combler puisque le candidat ou la candidate a été élu(e) par acclamation;
- un tiret (-) dans une cellule indique qu'aucun vote ne pouvait être exprimé parce que le candidat ou la candidate ne se présentait pas dans la section de vote en question;
- le chiffre zéro (0) dans une cellule indique que le candidat ou la candidate n'a obtenu aucun vote dans la section de vote en question; et
- La section de vote « inconnue » rapporte les résultats du vote dans les cas où la machine à compilation ne pouvait pas attribuer un bulletin de vote à une section de vote particulière car l'information sur la région et la section de vote était incomplète ou inexacte (néanmoins, les votes actuels ont été lus).

VILLAGE OF ALMA / VILLAGE D'ALMA
JUNE 25, 2012 MUNICIPAL BY-ELECTIONS / ÉLECTIONS PARTIELLES MUNICIPALES DU 25 JUIN 2012

Polling Division / Section de vote	Unknown/ Inconnu	M06-131	TOTAL
CANDIDATE/CANDIDAT(E)			
<i>Councillor/Conseiller(ère)</i>			
no candidate/aucun(e) candidat(e)			

PETIT-ROCHER (village)
JUNE 25, 2012 MUNICIPAL BY-ELECTIONS / ÉLECTIONS PARTIELLES MUNICIPALES DU 25 JUIN 2012

Polling Division / Section de vote	Unknown/ Inconnu	M02-016	M02-017	M02-018	M02-019	TOTAL
CANDIDATE/CANDIDAT(E)						
<i>Councillor/Conseiller(ère)</i>						
Alain BABINEAU	0	29	14	28	7	78
Rachel BOUDREAU-ST ELOY	0	18	36	16	18	88
Paul ROBICHAUD	1	17	16	6	13	53

E

VILLAGE OF ALMA / VILLAGE D'ALMA
OCTOBER 29, 2012 MUNICIPAL BY-ELECTIONS / ÉLECTIONS PARTIELLES MUNICIPALES DU 29 OCTOBRE 2012

Polling Division / Section de vote	Unknown/ Inconnu	M06-131	TOTAL
CANDIDATE/CANDIDAT(E) <i>Councillor/Conseiller(ère)</i>			
no candidate/aucun(e) candidat(e)			

BERTRAND (village)
OCTOBER 29, 2012 MUNICIPAL BY-ELECTIONS / ÉLECTIONS PARTIELLES MUNICIPALES DU 29 OCTOBRE 2012

Polling Division / Section de vote	Unknown/ Inconnu	M03-055	M03-056	M03-057	TOTAL
CANDIDATE/CANDIDAT(E) <i>Councillor/Conseiller(ère)</i>					
Stephane PALLOT	1	31	17	29	78
René THÉRIAULT	4	107	101	102	314
					E

TOWN OF DALHOUSIE (ville)
OCTOBER 29, 2012 MUNICIPAL BY-ELECTIONS / ÉLECTIONS PARTIELLES MUNICIPALES DU 29 OCTOBRE 2012

Polling Division / Section de vote	Unknown/ Inconnu	M01-054	M01-055	M01-056	M01-057	M01-058	M01-059	M01-060	M01-061	M01-062	TOTAL
CANDIDATE/CANDIDAT(E) <i>Councillor/Conseiller(ère)</i>											
Paul D. BOUDREAU	11	15	16	20	23	21	15	13	18	27	179
Jean Robert HACHÉ	23	20	46	34	51	22	58	86	55	47	442
Kevin LAVIGNE	6	10	6	5	18	22	28	24	12	12	143
Roger D. PITRE	10	28	28	20	21	23	13	34	33	24	234
Kenny SAVOIE	16	28	21	10	15	40	12	42	24	22	230
											E

NACKAWIC (town/ville)

OCTOBER 29, 2012 MUNICIPAL BY-ELECTIONS / ÉLECTIONS PARTIELLES MUNICIPALES DU 29 OCTOBRE 2012

Polling Division / Section de vote	Unknown/ Inconnu				TOTAL
	M13-008	M13-009	M13-010		
CANDIDATE/CANDIDAT(E)					
<i>Councillor/Conseiller(ère)</i>					
Richard CORMIER	25	37	50	5	117
Karen P. HOWELL	43	16	43	17	119
					E

VILLAGE OF SAINTE-ANNE-DE-MADAWASKA

OCTOBER 29, 2012 MUNICIPAL BY-ELECTIONS / ÉLECTIONS PARTIELLES MUNICIPALES DU 29 OCTOBRE 2012

Polling Division / Section de vote	Unknown/ Inconnu				TOTAL
	M14-075	M14-076	M14-077		
CANDIDATE/CANDIDAT(E)					
<i>Mayor/Maire</i>					
Roger LEVESQUE					accl. E
<i>Councillor/Conseiller(ère)</i>					
Jean Marie G. CYR	0	63	53	46	162 E
Karen Gaby RINGUETTE	2	53	47	44	146

TOWN OF SAINT ANDREWS (ville)

OCTOBER 29, 2012 MUNICIPAL BY-ELECTIONS / ÉLECTIONS PARTIELLES MUNICIPALES DU 29 OCTOBRE 2012

Polling Division / Section de vote	Unknown/ Inconnu				TOTAL
	M10-025	M10-026	M10-027	M10-028	
CANDIDATE/CANDIDAT(E)					
<i>Councillor/Conseiller(ère)</i>					
Doug E. NAISH					accl. E