


District Education Council Elections

Élections des conseils d'éducation de district



May 14, 2012

Le 14 mai 2012

**Report of the
Municipal Electoral Officer**



**Rapport du directeur
des élections municipales**



TABLE OF CONTENTS

TABLE DES MATIÈRES

Table of Contents	i	Table des matières
Abbreviations Used in the Report	ii	Abréviations utilisées dans le rapport
Letter from the Municipal Electoral Officer	A-1 / A-13	Lettre du directeur des élections municipales
Staff of Elections New Brunswick	B-1	Personnel d'Élections Nouveau-Brunswick
Quadrennial Elections Schedule	B-2	Calendrier des élections quadriennales
Anglophone School Districts Map	B-5	Carte des districts scolaires anglophones
Francophone School Districts Map	B-7	Carte des districts scolaires francophones
Electors per Polling Division by Region	B-9	Électeurs par section de vote selon la région
Municipal Returning Officers	B-33	Directeurs et directrices du scrutin municipal
District Education Council Election: Recapitulation Summary- Anglophone	C-1	Élections des conseils d'éducation de district : Récapitulation - anglophone
District Education Council Election: Recapitulation Summary - Francophone	C-3	Élections des conseils d'éducation de district : Récapitulation - francophone
Comparison of DEC Candidates' Gender	C-5	Comparaison du sexe des candidat(e)s des CÉD
District Education Council Election Results (General)	D-1	Résultats des élections des conseils d'éducation de district (généraux)
District Education Council Election Results (Poll by Poll)	E-1	Résultats des élections des conseils d'éducation de district (par section de vote)
Positions Filled by Ministerial Appointment After May 14, 2012	F-1	Postes comblés par nomination ministérielle après le 14 mai 2012



ABBREVIATIONS USED IN THE REPORT

ABRÉVIATIONS UTILISÉES DANS LE RAPPORT

Municipal Returning Officer	MRO / DSM	Directeur et directrice du scrutin municipal
elected by acclamation	accl.	élu(e) par acclamation
elected	E	élu(e)
female	F	femme
incumbent	inc. / sort.	sortant(e)
male	M	homme
not applicable	N/A	ne s'applique pas
Advance Poll	ADV / ANT	bureau de scrutin par anticipation
Special Ballot	SB / BS	bulletin de vote spécial
District Education Council	DEC / CÉD	Conseil d'éducation de district

**Report on the 2012 Quadrennial
Municipal and Rural Community, District Education Council and
Regional Health Authority Elections**

DISTRICT EDUCATION COUNCIL ELECTIONS

I am pleased to present the report of the Quadrennial District Education Council Elections held on Monday May 14, 2012.

For ease of reference, detailed results of the 2012 Quadrennial Municipal and Regional Health Authority elections are presented in separate reports.

Quadrennial Elections Summary

Elections Involved: Quadrennial elections are held on the second Monday in May every four years to elect mayors and councillors in the 101 cities, towns and villages and four rural communities incorporated under the *Municipalities Act*; to elect district education councillors for the four English and three French school districts in the province established by the *Education Act* and to elect board members for the two Regional Health Authorities established under the *Regional Health Authorities Act*. Election procedures are determined by the *Municipal Elections Act*, the *Education Act*, and the *Regional Health Authorities Act*, as well as their respective regulations.

Each municipality or rural community determines its own council structure, with one mayor and a minimum of three councillors. There is no maximum number of councillors, but the largest council in New Brunswick represents Fredericton, with twelve councillors. Councils can be elected on an all-at-large basis, an all-ward basis, or a combination of ward and at-large members. In addition, one plebiscite question was submitted by the Village of Grand Manan for inclusion with the election.

Immediately prior to this election, the Department of Education and Early Childhood Development introduced changes to the province's school district boundaries, which saw the number of districts reduced from fourteen to seven. Each school district is divided into seven to thirteen subdistricts, with one district education councillor elected to represent each subdistrict. The three Francophone and four Anglophone school districts both cover the entire province, meaning each elector lives in both a French school district and an English school district. Under the *Education Act*, a voter may vote for a candidate in either the French or English school subdistrict in which he or she lives, but not both. The voter must make his or her decision as to which English or French school subdistrict he or she wishes to vote, prior to receiving a ballot.

Also shortly before this election, electors were also presented with the opportunity to elect candidates to new Regional Health Authority boards, established by the Department of Health. The two health authorities, Health Region A (Vitalité) and Health Region B (Horizon), were each divided in to eight sub regions, with each region electing one board member. Electors in the north are serviced by Health Region A, while those in the central, south and west are serviced

by Health Region B. Electors living in the east are serviced by both Health Region A and Health Region B, with overlapping boundaries. When voting for Health Region candidates, those voters with two overlapping regions had to make their decision as to which health subregion they wished to vote, prior to receiving a ballot. Those voters with only one Health Region simply voted for the only health subregion candidates.

Candidates and Contests: When nominations closed on Friday, April 13, 2012:

- 188 candidates were nominated for 105 mayoral positions;
- 883 candidates were nominated for 536 council positions (3 subsequently withdrew);
- 44 mayoral candidates were elected by acclamation, with contested mayoral elections in 61 municipalities or rural communities;
- 95 council candidates were elected by acclamation, with contested elections at-large or in some wards of 84 municipalities or rural communities;
- The mayor and all council members were elected by acclamation in 18 municipalities or rural communities;
- 2 councillor positions in 2 municipalities remained vacant at the close of nominations. As a result, municipal by-elections were scheduled for June 25, 2012 to fill them.
- 115 candidates were nominated (2 subsequently withdrew) for the 68 district education councillor positions in the seven school districts across the province:
 - A total of 33 district education councillors were elected by acclamation;
 - There were contested elections in 31 subdistricts; and
 - 4 vacancies remained in 4 subdistricts. These vacancies are later filled by ministerial appointment.
- 79 candidates were nominated (1 subsequently withdrew) to fill the 16 regional health authority board positions.
 - There were contested elections in all 16 health subregions.

Polling Divisions and Polling Locations: The province is divided into 1,737 polling divisions designed to fit municipality, rural community, school subdistrict, and health subregion boundaries. Every polling division is served by both an advance and ordinary polling station. In May 2012 there were:

- 129 advance polling station locations;
- 396 ordinary polling station locations;
- No polls are required to be held where all municipal or rural community, school subdistrict, and health subregion candidates were elected by acclamation or the positions remained vacant after close of nominations. While not all municipal and school district positions

required an election, an election was required in all health subregions across the province. As a result, every polling division had at least a health region contest on the ballot.

Voters: In total, 196,278 voters cast ballots across New Brunswick. Specifically,

- 12,838 voters cast special ballots. These are used to collect the vote in hospitals, special care homes, homes of shut-in voters, correctional facilities, by mail, and any other voter who chose to vote at a municipal returning office;
- 39,906 voters cast ballots at the advance polls held on May 5 and May 7, 2012;
- 143,534 voters cast ballots at the ordinary polls held on May 14, 2012;
- There were a total of 553,051 voters listed in the Register of Electors for New Brunswick during the May 2012 elections, of whom 368,967 lived in municipalities or rural communities and 184,084 lived in rural, unincorporated areas;

District Education Council elections:

- Of the 41 Anglophone district education council subdistricts, there were 21 contested elections, each electing 1 district education councillor;
- There were 349,977 electors eligible to vote in Anglophone district education subdistricts with an election. Of these, 58,708 electors cast ballots, bringing the average Anglophone district education council election participation rate to 16.77%. The highest participation rate was in Anglophone South, subdistrict 4 (36.68%) and the lowest participation rate was in Anglophone North, subdistrict 3 (5.69%). There were 203,074 electors living in Anglophone district education subdistricts without an election;
- Of the 27 Francophone district education council subdistricts, there were 10 contested elections, each electing 1 district education councillor;
- There were 131,263 electors eligible to vote in Francophone district education subdistricts with an election. Of these, 34,110 electors cast ballots, bringing the average Francophone district education council election participation rate to 25.99%. The highest participation rate was in Francophone Nord-ouest, subdistrict 6 (69.40%) and the lowest participation rate was in Francophone Sud, subdistrict 7 (13.35%). There were 421,788 electors living in Francophone district education subdistricts without an election;
- 84,777 electors could vote for their choice of either a contested Anglophone or Francophone district education council position;
- 188,384 electors could not vote for either a contested Anglophone or Francophone district education council position because both positions were acclaimed or vacant;

- 233,404 electors could vote for a contested Anglophone district education council election, while the Francophone district education council position was acclaimed or vacant;
- 46,486 electors could vote for a contested Francophone district education council election, while the Anglophone district education council position was acclaimed or vacant.

Recounts:

Returning Office Recounts: In any contest where there is a tied vote and only one of the tied candidates can be declared elected, there is an automatic recount of the votes at the returning office. If there is still a tie after this recount, the returning officer will request a judicial recount, unless the affected candidates agree to resolve the tie by drawing a name out of a receptacle.

Where there is a difference of not more than 25 votes between a candidate elected and a candidate not elected, a candidate not elected may request a recount by the returning officer, at no cost to either candidate. A candidate not satisfied with the conclusion of the returning office recount, or a candidate who has reason to believe that there were errors or inaccuracies in the original count, may request a judicial recount, also generally at no cost (costs can be awarded by the judge at the end of the process in some cases).

There were no recounts in any DEC or RHA elections, although there were a total of 18 recounts requested in the Municipal elections.

The Election Process

The Vote Tabulation System: As was the case in 2008, vote tabulation machines were utilized to count all votes in the May 2012 elections.

591 vote tabulation machines were rented from Dominion Voting Systems for the ordinary and advance polls, with 23 additional machines being used for special ballot voting, out-of-district voting and audio voting in returning offices and satellite returning offices. The total contract price, for the lease of the machines and related programming, all election management and support services, ballot programming and design was \$893,655.

How the System Works: Tabulation machines use relatively simple optical scanning technology to read the votes marked on paper ballots, and record the results on electronic memory cards sealed in the machines after programming and testing of the machines at the Elections NB main office. From a voter's perspective, the machines change the form of the ballot and the mechanics of marking it somewhat, but the voter still marks a paper ballot and deposits it in a ballot box. As the machines can be programmed to read many ballot styles (527 in the case of the special ballot machines used in returning offices), voters from many polling divisions can vote in the same polling station and deposit their ballots in the same ballot box. This feature, along with changes in the way voter lists are managed, allows for much more effective use of poll workers, with any worker at any stage of the voting process being able to serve any voter in a polling centre.

The tabulation machines scan and record the votes from each ballot as it is deposited, but no results are accessible until after the polls close at the end of the ordinary polling day. Advance poll machines are returned to the returning offices at the end of voting without printing results where they are secured until the close of polls on polling day. Once voting is finished at the ordinary polling station, the tabulation machines are closed and the results for that polling station are printed immediately. The vote totals are first telephoned back manually to the returning office where they are uploaded to the Elections NB database. Once the polling station is closed down, each tabulation machine is then returned to the returning office, where the memory cards that store the results are unsealed and removed, and the information on them is uploaded to the Elections NB database. Information is published from the database to the Elections NB website as results arrive, allowing running totals to be viewed.

Results and Reporting: In May, most results from the ordinary and advance polls were called in or returned by 9:30 p.m. (polls close at 8:00 p.m. but must remain open if electors remain in line waiting to vote). Where votes were telephoned in, they were first entered into the database manually. Later, the same information was uploaded from the tabulation machines' memory cards, overwriting the potentially less accurate information entered manually.

All results were reported and published on the Elections NB website before 11:30 p.m., an improvement over 2008, especially considering that an additional 14 advance and 211 ordinary polling stations were added to collect the vote in rural areas.

Conclusions and Areas for Improvement: The ability to telephone in results was new for 2012, and while it helped report the result to the public at large faster, a bottleneck occurred when publishing the same information uploaded from the tabulation machine's memory card. The manually entered numbers had to be identified and removed each time to prevent double counting. Representatives from Dominion Voting Systems' programming team recognized the problem and have begun to make a more automated process to facilitate easier management of this step.

There is a perception that because tabulation machines count the vote electronically, the results should somehow be instantly available on the internet. This is actually done in some municipalities such as Toronto; however it requires that the tabulation machine be equipped with a cellular modem that is configured to report back to the central database after the polls close. Because of New Brunswick's variable cell phone coverage, this solution was not attempted in 2012. A trial of this technology will be done in a future by-election to assess the costs and challenges with implementing this solution on a small scale.

In the meantime, it is important for both electors and the media to understand that there is a process to report results from the polling station to a returning office, where information is entered into a database, and then that information must be prepared and published to the internet. This process does take time, and if the information is not sent in by a returning office due to a delay (things get very hectic after the polls close) the information will not be available via the internet.

Overall, the tabulation machines used for these elections proved very reliable, with only a small number needing to be replaced at the polling stations due to mechanical faults. As proven in each recount following this election, as well as the various recounts since 2008, the tabulation machines proved to be reliable and accurate in their counting.

Generally, voters are accepting of the technology, although in some cases certain procedures need to be reinforced in the training of election workers to address performance gaps. Election workers remain universally happy with the use of the tabulation machines as it eliminates virtually all of the counting and reporting work which would otherwise take several hours to complete, especially where there were many candidates on the ballot.

Innovations – 2012 and Beyond:

The majority of new processes introduced in the 2008 quadrennial elections were carried through for these elections. In addition, certain enhanced procedures that we implemented in the 2010 provincial general election were used in the May 2012 quadrennial elections. Elections NB continues to strive to develop methods to enhance the training for workers and the voting experience of electors.

- The ***computerized voters lists*** used at polling stations to look up and check off voters are networked, so a voter could deal with any worker there. However, the machines are not networked to the returning offices, or other polling centres. If a solution were found to securely network all polling stations, it would allow voters to vote at the polling station most convenient for them, rather than having to vote at one particular location. It could also enable election officials to provide candidates with regular up-dates of the “who voted” information they need to help get voters out to vote, simplifying the jobs of scrutineers.
- ***Unaddressed ad mail notice:*** Elections NB used an unaddressed notice sent to all households during the last week of March, to let people know the elections were approaching. The post card sized cards encouraged electors to call a central toll-free number to update their voter information. Within the first week of the delivery of this card, thousands of electors contacted us to update or verify their address information. A similar mailing was also used in the provincial general election in the fall of 2010. The unaddressed notice has proven an efficient and effective tool in replacing the traditional door- to-door enumeration.
- ***Call centre:*** Elections NB set up a small call centre (with 11 bilingual operators) who responded to thousands of revision calls and general inquiries from voters. This allowed us to provide consistent, high quality service for any elector in the province.
- ***Customized Voter Information cards:*** Communicating “no contest” information to electors in polls where there are no candidates for whom to vote has always been a challenge in local elections. Each Voter Information Card sent to an elector contained a message letting them know which contested elections existed in their polling division. This contest information was also posted on the Elections NB website.

- **Online Courses:** Training the thousands of workers needed to work at the polling stations is one of the biggest challenges in running elections. Starting in 2010, online courses were developed for each poll worker to allow access to text, audio and video training information from home. Mandatory in-person training continues to be done in the returning offices.
- **Supports for Voters with Disabilities:** An audio vote system at each returning office or satellite office enabled blind voters or others who have difficulty reading or marking a ballot to vote independently. The system was not used by a large number of voters, but voters who did use it very much appreciated it: they found it generally easy to understand and use, and were happy to be able to vote independently. Other supports include:
 - All polling stations and special voting officers had good quality magnifying glasses to help voters read the ballots;
 - Special voting officers were supplied with a personal voice amplification system to help in communicating with voters with diminished hearing;
 - Clearer standards for accessible building entrances helped returning officers find accessible buildings for most polling stations, although a few locations remain with questionable accessibility. Where a voter is unable to physically access a polling station, curbside voting is possible, where the ballot and box is brought out to the voter's vehicle;
 - Polling centres had a raised table for voters in wheelchairs;
 - Sign-language interpretation could be arranged by appointment to assist voters at the polls if needed, at no cost to the voter;
 - Toll-free TTY phone service at Elections NB; and
 - ASL/LSQ signed videos of various questions and answers are posted to the Elections NB website.
- **“Ballot on demand”** allows voters to vote for any contest in the province from any of the 23 returning offices or satellite offices around the province. The returning office computers can print ballots for any part of the province, and the special ballot tabulation machine in each office is programmed to read and record the results for all contests.
- **Staffing assistance:** We were extremely pleased to once again have the support of the Department of Education and Early Childhood Development to coordinate the hiring of high school students to work in these elections. Returning officers may hire student workers, who are 16 years of age or older. Generally, students are used to working with computers and are often more comfortably bilingual than many older workers. Young people working both at the polling stations and at returning offices bring new energy and capabilities to the process, and come away from the experience much more knowledgeable about and engaged in the electoral system.
- **Advertising / Public education:** Building on the positive outreach initiatives introduced in 2008, Elections NB made a concerted effort in these elections to encourage more candidates to consider running.

A series of speaking engagements were organized in the months leading up to the close of nominations at which the Municipal Electoral Officer and the Assistant Municipal Electoral

Officer raised awareness about the approaching elections and the need for candidates, to members of various service clubs around the province.

In addition, working with the Department of Environment and Local Government, Department of Health and the Department of Education and Early Childhood Development, a glossy newspaper insert promoting the positions that were to be contested was designed. We were pleased to have each of these departments cost share the printing of the publication.

Television commercials originally produced for the quadrennial elections in 2008, were repurposed for use in these elections, resulting in significant costs savings.

The end result may best be measured in the fact that following the close of nominations deadline, only two municipal council vacancies remained that required by-elections to be held, compared to 10 municipal council vacancies in 2008.

Issues to be Considered

A number of issues surfaced in this round of local elections that need further thought and consideration before the next round in 2016:

- 1) **Promotion of candidates running for District Education Council (DEC) and Regional Health Authority (RHA) positions:** It became evident from calls to our call centre and e-mails we received that many electors were frustrated with the lack of information available concerning the candidates running for these positions. Given Elections NB's unbiased role to administer the electoral process, we cannot provide advice or assist candidates in promoting their individual campaigns. Nonetheless, it is evident from the low percentage of votes cast in areas where only DEC & RHA elections occurred that there is an awareness gap that is not evident in municipal or provincial elections. This is likely caused in part by the significant size of the geographic areas in which each DEC or RHA candidate must conduct a campaign.

We will be discussing this with the Department of Health, and the Department of Education and Early Childhood Development to find a solution that doesn't place an unreasonable strain on departmental resources and budgets, yet at the same time allows us to maintain our non-partisan role.

- 2) **Ballot selection for DEC & RHA contests:** Another concern voiced by some voters is the current procedure whereby an elector arriving to vote is required to declare their choice of DEC or RHA contest when more than one is available. In District Education Council elections, the *Education Act* requires that a voter must declare whether he or she wishes to vote for a councillor for either the Anglophone or Francophone school district prior to receiving a ballot. A voter may not vote for both districts, even though the two contests have no relation to each other. In some cases the voter has children in one or both school districts, and feels that he or she should be able to vote for councillors in both districts.

An overlap of health regions in the eastern part of the province results in a similar situation for RHA elections. The *Board Regulation - Regional Health Authorities Act* requires that voters who live in Regional Health Authority A (Vitalité) subregions 1 and 2, and Regional Health Authority B (Horizon) subregions 1 and 2 must also declare their choice of health region prior to voting. In some cases, voters feel that because they get health services from either authority depending on the need, they should be able to vote for board members in both regions.

Practically, at the polling station this meant that voters in these overlapped areas had to make two decisions prior to receiving a ballot, which is not well understood. This also creates training challenges for election officials, because this meant for any one polling division, there were 4 different ballot combinations to properly choose from and issue to the voter, and choices must be explained to every voter who arrives.

Conceptually, these situations are no different than when a voter votes in a municipality with an at-large councillor and a ward councillor. A voter has the right to vote for the mayor, the at-large councillor and the ward councillor. Even though all three council representatives represent the same territory, voters can choose their representative in each election contest.

As the procedures followed for establishing the voting option for these positions are determined by the two departments (Health and Education and Early Childhood Development) we were left in a position of referring inquiries to the respective departments.

- 3) ***Language of Service:*** Elections NB received one complaint from the Commissioner of Official Languages during the election, relating to an elector who contacted a returning office and was not actively offered service in both official languages. Notably, no complaints were made regarding language of service at polling stations. The hiring and proper training of up to 5,000 temporary poll workers who serve the public in polling stations is a significant challenge from election to election.

Elections NB is committed to implementing the Province's official languages policy and providing service to all electors in their language of choice. The requirement to provide active offers of service in both official languages was stressed in training at all levels to all election officers. Municipal returning officers know the importance of hiring staff, for both their returning offices and polling stations, who are capable of offering bilingual service. This is more challenging in some electoral regions than others and is one of the main reasons Elections NB allows younger workers to be hired.

- 4) ***Polling Stations:*** Additional polling stations were opened in 2012 compared to 2008 to allow for voters in the rural areas of the province with DEC and RHA elections to vote. Determining suitable polling stations is an art not a science, and because of the lead time to prepare staff, ballots and tabulation machines, changes cannot be made close to the polling days. Electors have varying opinions on the convenience of any polling station and complaints were received that there not enough locations, that there were too many

locations, that there were too many election officers working in the polls, and that there were too few election officers working in the polls. In many cases, opposite complaints occurred for the same polling stations.

Following the elections, each municipal returning officer provided feedback on where polling stations required adjustment, and Elections NB is actively working with them to balance cost effectiveness with elector convenience.

Election Costs

The direct costs for Elections NB for the 2012 quadrennial elections were \$6.1 million, or \$11.04 per elector on the List of Electors. The major costs in running the 2012 quadrennial elections were:

Item	Cost
• Workers:	
○ Returning office staff (salaries, expenses)	\$1,324,139
○ Poll workers	\$1,178,181
○ Additional head office staff (additional casuals, call centre staff)	\$146,299
• Returning Offices (Rentals, Telephones, Furniture, etc.)	\$342,505
• Training & Debriefing meeting expenses	\$127,540
• Travel expenses	\$53,500
• Freight and courier charges	\$33,077
• Polling station rentals	\$311,787
• Printing & Copying (Ballots, forms, manuals)	\$278,126
• Poll materials (signs, ballot boxes, etc.)	\$54,820
• Computers and IT Support (Hardware, software licenses, support, returning office internet services from Bell & Rogers, NBISA charges)	\$403,448
• IT Development (Voters list management system)	\$281,296
• Voter Information Cards & Unaddressed ad-mail cards (printing and postage)	\$284,209
• Advertising (Newspapers, TV, radio, Get in the Race)	\$258,912
• Outreach (Students, Teachers, electors with disabilities)	\$18,176
• Training (Development of on-line courses, staff training)	\$93,253
• Dominion Voting Systems event contract (tabulation machine rentals, related programming and management services, ballot programming)	\$893,655
• Dominion Voting Systems contract (2 years of annual support)	\$7,500
• Translation	\$14,697
Total	\$6,105,120

To assist with encouraging sufficient numbers of candidates to offer for the various positions, the Departments of Environment and Local Government, Education and Early Childhood

Development and Health each contributed funds towards the “Get in the Race” campaign. The \$25,000 total that these departments spent is included in the “Advertising” costs noted above.

These figures do not include the annual operating costs of Elections NB, which, in addition to running municipal, rural community, district education council, and regional health authority elections every 4 years, as well as municipal by-elections and local plebiscites normally twice a year, also runs provincial general elections and by-elections. It should be noted that a provincial by-election in the electoral district of Rothesay was called for June 25, 2012, the same date as the first round of municipal by-elections, meaning that two different styles of election events were being conducted at the same time.

Acknowledgements and Thank You

Administering quadrennial elections requires many people. 16 full time employees work at Elections NB, from the Municipal Electoral Officer to the warehouse manager. Preparing for an election requires significant logistical challenges that the general public does not see. Even with an election date known in advance, the sheer volume of material to prepare is significant – maps and polling division descriptions, lists of electors, training materials, election officer materials, tabulation machines, computers, printers, email accounts, telephones, faxes, phone lines, and all the supplies necessary to open a returning office must be ordered, packaged and shipped to each returning office.

I especially wish to thank the fourteen municipal returning officers and twenty-three election clerks, who are responsible for administering all of the elections in their respective regions, and almost all of whom were new to their jobs this spring, as well as the 5,000 poll workers who are the people that the average voter interacts with when they go to vote.

Besides election officers, we rely on many government offices and agencies in election planning and preparations: Communications New Brunswick, Service New Brunswick, the Office of the Attorney General, the Executive Council Office, various branches of the Department of Supply and Services, the Department of Education and Early Childhood Development, the Department of Environment and Local Government and the Department of Health all worked with Elections NB to prepare in the months prior to the elections. We also depend on the services of many private sector companies. At the risk of missing some, we would like to thank Kiers Marketing Group of Fredericton for developing the concept and creative materials used for the “Get in the Race” campaign to encourage greater candidate participation, the M-5 advertising agency, of Moncton, who helped to rebrand our TV advertising campaign; Taylor Printing of Fredericton for ballot preparation, and Armour for transporting the tons of supplies prior to and after the elections.

I wish to acknowledge and thank the staff at Dominion Voting Systems who worked with Elections NB day and night to make sure that all of the programming work to properly tabulate the vote was done with precision.

We would also like to thank Charles Levasseur of the Neil Squire Society, who worked as our consultant to ensure that voters with disabilities and the representatives of the many agencies who work with the various disability communities were provided valuable information to enable them to vote in the elections.

Finally, I want to thank the employees at Elections NB, who dedicated many long hours and weeks prior to and during the election. They believe strongly in the importance of running elections and make every effort to make them run smoothly.

Additional copies of this report are available on request or on our website (www.electionsnb.ca).

Sincerely,

A handwritten signature in black ink, reading "Michael P. Quinn". The signature is written in a cursive style with a large, prominent "M" and "Q".

Municipal Electoral Officer

**Rapport des élections quadriennales municipales,
de communautés rurales, de conseils d'éducation de district
et de régies régionales de la santé de 2012**

ÉLECTIONS DES CONSEILS D'ÉDUCATION DE DISTRICT

J'ai le plaisir de présenter le rapport sur les élections quadriennales de conseils d'éducation de district tenues le lundi 14 mai 2012.

Pour faciliter la consultation, les résultats détaillés des élections quadriennales municipales et de régies régionales de la santé de 2012 sont présentés dans des rapports distincts.

Sommaire des élections quadriennales

Élections : Les élections quadriennales ont lieu le deuxième lundi de mai, tous les quatre ans, afin d'élire les maires et les conseillers de quatre communautés rurales, et de 101 cités, villes et villages constitués en vertu de la *Loi sur les municipalités*, ainsi que les membres des conseils d'éducation de district des quatre districts scolaires anglophones et des trois districts scolaires francophones dans la province établis en vertu de la *Loi sur l'éducation* et les membres des conseils d'administration des deux régies régionales de la santé établies en vertu de la *Loi sur les régies régionales de la santé*. Les procédures électorales sont définies dans la *Loi sur les élections municipales*, la *Loi sur l'éducation* et la *Loi sur les régies régionales de la santé*, et leurs règlements d'application.

Chaque municipalité ou communauté rurale détermine la composition de son conseil qui comprend un maire et au moins trois conseillers. Le nombre maximal de conseillers n'est pas restreint, mais le plus grand conseil au Nouveau-Brunswick, celui de Fredericton, en compte douze. Les membres du conseil peuvent être élus par l'ensemble de la population, par quartier ou par l'ensemble de la population et par quartier. Le village de Grand Manan a soumis une question de plébiscite en vue du scrutin électoral.

Immédiatement avant le scrutin électoral, le ministère de l'Éducation et du Développement de la petite enfance a modifié les limites des districts scolaires de la province dont le nombre est passé de quatorze à sept. Chaque district scolaire comprend entre sept et treize sous-districts, et chaque sous-district est représenté par un conseiller d'éducation de district élu. Puisque les trois districts francophones et les quatre districts anglophones couvrent l'ensemble de la province, tous les électeurs demeurent dans un district scolaire francophone ou un district scolaire anglophone. En vertu de la *Loi sur l'éducation*, un électeur peut voter pour une personne candidate du sous-district scolaire francophone ou anglophone dans lequel il demeure, mais non dans les deux. Il doit choisir le sous-district scolaire francophone ou anglophone dans lequel il souhaite voter avant d'obtenir un bulletin de vote.

Juste avant les élections de 2012, la possibilité a été offerte aux électeurs d'élire les membres des conseils d'administration des nouvelles régies régionales de la santé établies par le ministère de la Santé. Les deux régies régionales de la santé, Région de santé A (Vitalité) et Région de santé B (Horizon), sont divisées en huit sous-régions et un membre du conseil est élu dans

chaque région. Dans le Nord de la province, les électeurs sont desservis par la Région de santé A. Les électeurs demeurant dans les secteurs Centre, Sud et Ouest de la province sont desservis par la Région de santé B. Les électeurs dans l'Est de la province sont desservis par la Région de santé A et la Région de santé B, dont les limites sont partiellement communes. Les électeurs des deux régions aux limites partiellement communes devaient choisir la sous-région dans laquelle ils souhaitaient voter avant d'obtenir un bulletin de vote. Les électeurs desservis par une seule région de santé ont voté simplement pour les personnes candidates de la sous-région de santé.

Personnes candidates et postes à pourvoir : À la clôture des candidatures, le vendredi 13 avril 2012 :

- 188 personnes étaient candidates aux 105 postes de maires;
- 883 personnes étaient candidates aux 536 postes de conseillers (3 désistements);
- 44 personnes candidates à des postes de maires ont été élues par acclamation et 61 postes de maires dans des municipalités et communautés rurales ont été pourvus par scrutin électoral;
- 95 personnes candidates aux postes de conseillers ont été élues par acclamation et les postes de conseillers généraux ou de quelques quartiers de 84 municipalités ou communautés rurales ont été pourvus par scrutin électoral;
- Les maires et tous les conseillers de 18 municipalités ou communautés rurales ont été élus par acclamation;
- Deux postes de conseillers dans deux municipalités étaient vacants. Par conséquent, des élections partielles municipales ont été tenues le 25 juin 2012 pour combler les vacances;
- 115 personnes étaient candidates (deux désistements) aux 68 postes de conseillers d'éducation de district dans les sept districts scolaires de la province :
 - 33 conseillers d'éducation de district ont été élus par acclamation;
 - Un scrutin électoral a été tenu dans 31 sous-districts;
 - Quatre postes sont demeurés vacants dans quatre sous-districts; ils sont plus tard pourvus par nomination ministérielle;
- 79 personnes étaient candidates (un désistement) aux 16 postes de membres des conseils des régions régionales de la santé.
 - Un scrutin électoral a été tenu dans les 16 sous-régions de santé.

Sections de vote et bureaux de scrutin : La province compte 1 737 sections de vote établies selon les limites des municipalités, des communautés rurales, des sous-districts et des sous-régions de santé. Chaque section de vote est desservie par un bureau de scrutin par anticipation et un bureau de scrutin ordinaire. Voici les données pour les élections de mai 2012 :

- 129 bureaux de scrutin par anticipation;
- 396 bureaux de scrutin ordinaire;
- aucun scrutin requis lorsque les personnes candidates aux postes à pourvoir dans les sous-districts scolaires, les sous-régions de santé, les communautés rurales et les municipalités sont élues par acclamation ou lorsque les postes demeurent vacants à la clôture

des candidatures. Une élection n'était pas requise pour pourvoir tous les postes dans les municipalités et les districts scolaires. Toutefois, un scrutin électoral a été tenu dans toutes les sous-régions de santé de la province. Le bulletin de vote dans chaque section de vote comportait au moins un poste à pourvoir dans la région de santé.

Électeurs : Au total, 196 278 électeurs ont exercé leur droit de vote au Nouveau-Brunswick. Plus précisément,

- 12 838 électeurs ont voté par bulletin de vote spécial. Ce mode de scrutin est utilisé pour recueillir le vote dans les hôpitaux, les foyers de soins spéciaux, les résidences de personnes confinées à la maison, les établissements correctionnels, par la poste et de tout autre électeur qui choisit de voter au bureau d'un directeur ou d'une directrice du scrutin municipal;
- 39 906 électeurs ont voté aux scrutins par anticipation tenus les 5 et 7 mai 2012;
- 143 534 électeurs ont voté aux scrutins ordinaires tenus le 14 mai 2012;
- 553 051 électeurs étaient inscrits au Registre des électeurs du Nouveau-Brunswick pour les élections de mai 2012; 368 967 demeuraient dans des municipalités ou des communautés rurales et 184 084, dans des régions rurales non constituées en municipalités.

Élections des conseils d'éducation de district :

- Un scrutin électoral a été tenu dans 21 des 41 sous-districts anglophones afin d'élire un conseiller d'éducation de district dans chaque sous-district.
- 58 708 des 349 977 électeurs admissibles à voter dans les sous-districts anglophones ont exercé leur droit de vote, ce qui représente un taux moyen de participation au scrutin pour élire les conseils d'éducation des districts scolaires anglophones de 16,77 %. Le plus haut taux de participation était dans le sous-district 4 du district scolaire Anglophone South (36,68 %) et le plus faible taux de participation dans le sous-district 3 du district scolaire Anglophone North (5,69 %). 203 074 électeurs demeuraient dans les sous-districts des districts scolaires anglophones dans lesquels un scrutin électoral n'a pas été tenu.
- Un scrutin électoral a été tenu dans 10 des 27 sous-districts francophones afin d'élire un conseiller d'éducation de district dans chaque sous-district.
- 34 110 des 131 263 électeurs admissibles à voter dans les sous-districts francophones ont exercé leur droit de vote, ce qui représente un taux moyen de participation au scrutin pour élire les conseils d'éducation des districts francophones de 25,99 %. Le plus haut taux de participation était dans le sous-district 6 du district scolaire francophone Nord-ouest (69,40 %) et le plus faible taux de participation dans le sous-district 7 du district scolaire francophone Sud (13,35 %). 421 788 électeurs demeuraient dans les sous-districts francophones dans lesquels un scrutin électoral n'a pas été tenu.
- 84 777 électeurs pouvaient voter pour pourvoir un poste au conseil d'éducation d'un district scolaire francophone ou anglophone.
- 188 384 électeurs ne pouvaient pas voter pour pourvoir un poste au conseil d'éducation d'un district scolaire francophone ou anglophone parce que les postes aux deux conseils ont été pourvus par acclamation ou étaient demeurés vacants.

- 233 404 électeurs pouvaient voter pour pourvoir un poste au conseil d'éducation d'un district scolaire anglophone; le poste au conseil d'éducation du district scolaire francophone a été pourvu par acclamation ou était demeuré vacant.
- 46 486 électeurs pouvaient voter pour pourvoir un poste au conseil d'éducation d'un district scolaire francophone; le poste au conseil d'éducation du district scolaire anglophone a été pourvu par acclamation ou était demeuré vacant.

Dépouillements :

Dépouillements au bureau du directeur ou de la directrice du scrutin : S'il y a égalité des voix et qu'une seule personne candidate peut être déclarée élue, un dépouillement du scrutin est fait automatiquement au bureau du directeur ou de la directrice du scrutin. S'il y a encore égalité des voix à la fin du dépouillement, le directeur ou la directrice du scrutin présentera une requête de dépouillement judiciaire, à moins que les personnes candidates visées acceptent de départager les voix par le tirage au sort d'un nom d'un réceptacle.

S'il y a une différence de 25 voix ou moins entre le nombre de voix recueillies par une personne candidate élue et une personne candidate non élue, la personne candidate non élue peut présenter au directeur ou à la directrice du scrutin une demande de dépouillement sans frais. Une personne candidate qui est insatisfaite du résultat du dépouillement au bureau du directeur ou de la directrice du scrutin, ou une personne candidate qui a des raisons de croire que des erreurs ou des inexactitudes peuvent avoir été commises durant le premier dépouillement peut présenter une requête de dépouillement judiciaire, en général sans frais (le juge peut décider des frais à la fin du processus, dans certains cas).

Il n'y a pas eu de dépouillements d'élections de CÉD ou de RRS quoiqu'il y a eu 18 dépouillements d'élections municipales.

Processus électoral

Système de compilation des votes : Tout comme pour les élections de 2008, les machines à compilation des votes ont été utilisées aux élections de mai 2012 pour compter tous les votes exprimés.

Élections Nouveau-Brunswick a loué de Dominion Voting Systems 591 machines à compilation des votes pour les scrutins ordinaires et par anticipation, et 23 machines pour le vote par bulletin spécial, les votes des électeurs provenant de l'extérieur de la circonscription et le vote audio dans les bureaux ordinaires et les bureaux satellites des directeurs et directrices du scrutin. Le contrat relatif à la location des machines et aux programmes connexes, à la prestation des services de gestion et de soutien, et à la conception et à la programmation des bulletins de vote était de 893 655 \$.

Fonctionnement du système : Les machines à compilation font appel à une technologie de balayage optique relativement simple pour lire les marques faites sur les bulletins de vote. Elles enregistrent les votes sur les cartes mémoires scellées dans les machines après avoir été

programmées et mises à l'essai au bureau principal d'Élections Nouveau-Brunswick. Pour l'électeur, la machine change le format du bulletin de vote et la façon de le marquer. L'électeur marque encore son bulletin de vote et le dépose dans une urne. Puisque la machine peut être programmée pour lire différents modèles de bulletins (527 pour les machines à compilation des bulletins de vote spéciaux utilisées aux bureaux des directeurs et directrices du scrutin), les électeurs de plusieurs sections de vote peuvent voter au même centre de votation et déposer leurs bulletins de vote dans les mêmes urnes. Cette fonction, en plus des modifications apportées à la gestion des listes électorales, permet d'affecter plus efficacement les travailleurs au scrutin qui peuvent, à chaque étape du processus de votation, aider un électeur dans un centre de votation.

La machine à compilation balaye et enregistre le vote de chaque bulletin déposé mais aucun résultat n'est disponible avant la clôture du scrutin, à la fin du jour de scrutin ordinaire. Les machines utilisées aux scrutins par anticipation sont retournées aux bureaux des directeurs et directrices du scrutin, sans que les rapports soient imprimés, où elles sont mises en lieu sûr jusqu'à la clôture du scrutin, le jour du scrutin. À la fin du processus de votation au bureau de scrutin ordinaire, les machines à compilation sont fermées et les résultats de ce bureau de scrutin sont imprimés immédiatement. Le nombre total de voix exprimées est d'abord transmis par téléphone au bureau du directeur ou de la directrice du scrutin où il est téléchargé vers l'amont dans la base de données d'Élections Nouveau-Brunswick. À la fermeture du bureau de scrutin, les machines sont retournées au bureau du directeur ou de la directrice du scrutin où les cartes mémoires qui contiennent les résultats sont descellées et retirées. L'information sur les cartes est alors téléchargée vers l'amont dans la base de données d'Élections Nouveau-Brunswick. Les résultats entrés dans la base de données sont affichés sur le site Web d'Élections Nouveau-Brunswick au fur et à mesure qu'ils sont disponibles, permettant de voir les totaux cumulés.

Résultats et rapports : En mai, la plupart des résultats des scrutins ordinaires et par anticipation étaient reçus ou retournés à 21 h 30 (les bureaux de scrutin ferment à 20 h, mais ils doivent demeurer ouverts lorsque des électeurs attendent en file pour voter). Les résultats du vote transmis par téléphone ont d'abord été entrés manuellement dans la base de données. Plus tard, ils ont été téléchargés vers l'amont à partir des cartes mémoires des machines à compilation, superposant les renseignements entrés manuellement dans la base de données qui peuvent être moins précis.

Tous les résultats ont été fournis et affichés avant 23 h 30 sur le site Web d'Élections Nouveau-Brunswick, une amélioration par rapport à 2008, surtout si on tient compte de l'ajout de 14 bureaux de scrutin par anticipation et de 211 bureaux de scrutin ordinaire pour recueillir le vote dans les régions rurales.

Conclusions et secteurs d'amélioration : La transmission des résultats par téléphone était une nouveauté en 2012. Même si cette mesure a permis de fournir les résultats au public plus rapidement, il y a eu un engorgement lors de l'affichage des mêmes renseignements téléchargés vers l'amont à partir des cartes mémoires des machines à compilation. Il a fallu identifier et supprimer les résultats entrés manuellement chaque fois afin de ne pas les compter deux fois. Les représentants de l'équipe de programmation de Dominion Voting Systems ont reconnu le problème. L'équipe élabore une méthode plus automatisée pour faciliter la gestion de cette étape.

Il existe une perception selon laquelle les résultats devraient être immédiatement accessibles sur Internet puisque les machines à compilation comptent les votes électroniquement. C'est le cas dans certaines municipalités comme Toronto. Toutefois, la machine à compilation doit être munie d'un modem cellulaire configuré pour faire rapport à la base de données centrale à la clôture des bureaux de scrutin. Cette solution n'a pas été envisagée en 2012, vu la couverture variable du téléphone cellulaire au Nouveau-Brunswick. Cette nouvelle technologie sera mise à l'essai dans une prochaine élection partielle afin de déterminer les coûts et les défis de l'application de cette solution à petite échelle.

Entre-temps, il est important que les électeurs et les médias comprennent le processus de transmission des résultats entre le bureau de scrutin et le bureau du directeur ou de la directrice du scrutin où l'information est entrée dans une base de données et par la suite préparée et affichée sur Internet. Le processus prend du temps. Si le bureau du directeur ou de la directrice du scrutin ne peut transmettre les résultats en raison d'un retard (les choses peuvent être mouvementées après la fermeture du scrutin), l'information ne sera pas accessible sur Internet.

En général, les machines à compilation utilisées pour les présentes élections étaient très fiables, quelques-unes seulement devant être remplacées aux bureaux de scrutin en raison de défauts mécaniques. Comme l'indique chaque dépouillement tenu à la suite des présentes élections et les autres dépouillements depuis 2008, les machines à compilation de votes sont très fiables et exactes.

Les électeurs étaient, en général, en faveur de cette technologie même si, dans certains cas, il faudra insister davantage sur certaines procédures pendant la formation des membres du personnel électoral afin de combler les écarts de performance. Les membres du personnel électoral sont toujours satisfaits des machines à compilation qui éliminent presque totalement le comptage des votes et la présentation de rapports qui nécessiteraient de nombreuses heures de travail, surtout lorsque le bulletin de vote comprend de nombreuses candidatures.

Innovations – 2012 et années subséquentes :

Les nouveaux processus adoptés aux élections quadriennales de 2008 ont été, pour la plupart, appliqués aux élections de mai 2012. Certaines procédures améliorées qui ont été utilisées aux élections générales provinciales de 2010 ont aussi été appliquées aux élections quadriennales de mai 2012. Élections Nouveau-Brunswick poursuit ses efforts en vue d'établir des méthodes qui visent à accroître la formation des travailleurs et l'expérience des électeurs.

- Les ***listes électorales informatisées*** utilisées aux bureaux de scrutin pour repérer et rayer les noms des électeurs sur les listes étaient interconnectées, permettant à un électeur de s'adresser à n'importe quel travailleur au bureau de scrutin. Toutefois, les machines n'étaient pas branchées aux bureaux des directeurs et directrices du scrutin ou à d'autres centres de votation. Si une solution permettant d'interconnecter les ordinateurs de tous les bureaux de scrutin en toute sécurité est trouvée, les électeurs pourront voter à un lieu de votation qui leur convient, au lieu de se rendre à un bureau de scrutin particulier. Le personnel électoral pourra

aussi fournir aux personnes candidates des mises à jour régulières de l'information sur les personnes qui ont voté, information dont elles ont besoin pour encourager les électeurs à aller voter, ce qui simplifierait la tâche des représentants au scrutin.

- ***Avis par courrier sans adresse*** : Élections Nouveau-Brunswick a envoyé un avis d'élection sans adresse à tous les ménages pendant la dernière semaine de mars afin d'aviser les gens des prochaines élections. Les avis ayant la forme d'une carte postale invitaient les électeurs à téléphoner à un numéro sans frais afin de mettre à jour leurs renseignements personnels. Durant la première semaine suivant la livraison des avis, des milliers d'électeurs ont communiqué avec nous afin de mettre à jour ou de confirmer leurs adresses. Un envoi semblable a été fait aux élections générales provinciales à l'automne de 2012. L'avis sans adresse s'est avéré un outil efficace pour remplacer le recensement effectué de porte en porte.
- ***Centre d'appels*** : Élections Nouveau-Brunswick a ouvert un petit centre d'appels (doté de onze téléphonistes bilingues) qui a répondu à des milliers de demandes générales de révision et de renseignements des électeurs. Ainsi, un service uniforme et de qualité élevée a pu être offert à tous les électeurs de la province.
- ***Cartes de renseignements aux électeurs personnalisées*** : Il a toujours été difficile de transmettre aux électeurs l'information sur les postes déjà pourvus dans les bureaux de scrutin ne comptant aucune personne candidate à élire aux élections locales. La carte de renseignements aux électeurs avisait l'électeur si une élection avait lieu dans sa section de vote. L'information a aussi été affichée sur le site Web d'Élections Nouveau-Brunswick.
- ***Cours en ligne*** : La formation de milliers de travailleurs requis aux bureaux de scrutin est un des plus grands défis à relever dans le déroulement des élections. Depuis 2010, des cours sont offerts en ligne à chaque travailleur au scrutin qui peut accéder à l'information sur la formation par écrit, sur vidéo et en format audio, à partir de son domicile. La formation obligatoire en personne continue d'être offerte aux bureaux des directeurs et directrices du scrutin.
- ***Aides aux électeurs handicapés*** : Grâce au système de vote audio accessible à tous les bureaux des directeurs et directrices du scrutin, et bureaux satellites, les personnes aveugles ou ayant de la difficulté à lire ou à marquer un bulletin de vote ont pu voter de façon autonome. Le système n'a pas été beaucoup utilisé, mais les électeurs qui s'en sont servis l'ont trouvé très utile et, en général, facile à comprendre et à utiliser. Ils étaient heureux de pouvoir voter seuls. Voici d'autres aides utilisées :
 - Tous les bureaux de scrutin et tous les préposés au scrutin spécial avaient des loupes de bonne qualité pour aider les électeurs à lire les bulletins de vote;
 - Les préposés au scrutin spécial avaient accès à un amplificateur de voix personnel pour communiquer avec les électeurs ayant une déficience auditive;
 - Grâce aux normes plus précises sur les entrées accessibles, les directeurs et directrices du scrutin ont pu trouver des bâtiments accessibles pour la plupart des bureaux de scrutin, même si l'accessibilité à quelques endroits demeurerait discutable. Un électeur qui ne peut accéder à un bureau de scrutin peut voter à proximité du bureau de scrutin, c'est-à-dire que le bulletin de vote et l'urne sont apportés à son véhicule;

- Les tables des centres de votation étaient plus hautes pour accommoder les électeurs en fauteuil roulant;
- Les services d'un interprète gestuel pouvaient être retenus sur rendez-vous afin d'aider les électeurs aux bureaux de scrutin, au besoin, sans frais pour l'électeur;
- Élections Nouveau-Brunswick a offert un service téléphonique ATS sans frais;
- Des vidéos en langue des signes québécoise (LSQ) et en langage ASL portant sur diverses questions et réponses sont affichées sur le site Web d'Élections Nouveau-Brunswick.
- Grâce au « *bulletin sur demande* », les électeurs peuvent voter pour une personne candidate à un poste n'importe où dans la province, à partir des 23 bureaux des directeurs et directrices du scrutin ou bureaux satellites dans la province. Les bulletins de vote de toutes les régions de la province peuvent être imprimés à partir des ordinateurs des bureaux des directeurs et directrices du scrutin. La machine à compilation des bulletins de vote spéciaux dans chaque bureau est programmée pour lire et enregistrer les votes pour tous les postes à pourvoir.
- **Aide à la dotation en personnel :** Élections Nouveau-Brunswick est très heureux d'avoir reçu encore une fois l'appui du ministère de l'Éducation et du Développement de la petite enfance dans la coordination de l'embauche des élèves du niveau secondaire comme membres du personnel électoral. Les directeurs et directrices du scrutin peuvent embaucher des élèves de 16 ans et plus pour travailler aux bureaux de scrutin et dans leurs bureaux. En général, les jeunes ont l'habitude d'utiliser des ordinateurs et sont souvent plus à l'aise que les travailleurs plus âgés de s'exprimer dans les deux langues. Ils dégagent une énergie nouvelle et apportent de nouvelles capacités au processus. Ils en retirent une expérience, acquérant de nouvelles connaissances sur le système électoral, et s'investissent davantage.
- **Publicité et sensibilisation du public :** S'inspirant des initiatives d'approche positive adoptées en 2008, Élections Nouveau-Brunswick a fait un effort concerté aux présentes élections pour inciter un plus grand nombre de personnes à envisager de poser leur candidature.

Lors d'allocutions présentées devant les membres de divers clubs philanthropiques dans la province, au cours des mois qui ont précédé la clôture des candidatures, le directeur des élections municipales et le directeur adjoint des élections municipales ont insisté sur l'importance des prochaines élections et sur le besoin de candidatures.

En collaboration avec les ministères de l'Environnement et des Gouvernements locaux, de la Santé, et de l'Éducation et du Développement de la petite enfance, un encart lustré a été préparé et inséré dans les journaux afin de promouvoir les postes à pourvoir. Nous sommes heureux que ces ministères partagent les coûts d'impression de cette publication.

Les annonces télévisées produites pour les élections quadriennales de 2008 ont été adaptées aux présentes élections, ce qui a généré d'importantes économies.

Le résultat obtenu se mesure mieux par le fait qu'à la clôture des candidatures, seulement deux postes de conseillers municipaux restaient à pourvoir et nécessitaient la tenue d'élections partielles, comparativement à 10 postes de conseillers vacants en 2008.

Points à envisager

Au cours des élections locales, quelques points ont été soulevés. Ils seront examinés davantage avant les prochaines élections en 2016.

- 1) **Promotion des personnes candidates aux postes au sein des conseils d'éducation de district (CÉD) et des régies régionales de la santé (RRS) :** D'après les appels au centre d'appels et les courriels reçus, bien des électeurs étaient frustrés du manque de renseignements disponibles sur les personnes qui étaient candidates à ces postes. Vu son rôle impartial dans la gestion du processus électoral, Élections Nouveau-Brunswick ne peut pas fournir une aide ni des conseils aux personnes candidates dans la promotion de leur campagne individuelle. Néanmoins, vu le faible pourcentage de votes exprimés dans les régions où un scrutin électoral a été tenu uniquement pour pourvoir les postes aux CÉD et aux conseils des RRS, il existe manifestement un manque de sensibilisation qui n'existe pas aux élections municipales ou provinciales. Cette situation est probablement attribuable en partie à l'étendue des régions dans lesquelles chaque personne candidate à un poste à un CÉD ou à un conseil des RRS doit faire campagne.

Élections Nouveau-Brunswick discutera de ce point avec les ministères de la Santé, et de l'Éducation et du Développement de la petite enfance afin de trouver une solution qui n'exerce pas une pression déraisonnable sur les ressources et les budgets ministériels, mais qui lui permet de continuer de jouer son rôle de manière non partisane.

- 2) **Choix du bulletin de vote pour les postes à pourvoir au sein des CÉD et des conseils des RRS :** Certains électeurs ont aussi soulevé le fait que, selon la procédure actuelle, l'électeur doit, à son arrivée au bureau de scrutin, indiquer son choix quant au CÉD ou aux conseils des RRS pour lequel il entend voter, lorsque plus d'un choix est offert. Pour l'élection des membres des conseils d'éducation de district, la *Loi sur l'éducation* prévoit qu'un électeur doit indiquer s'il souhaite voter pour un conseiller d'un district scolaire francophone ou anglophone avant d'obtenir un bulletin de vote. Un électeur ne peut pas voter pour les deux districts, même si les deux postes à pourvoir n'ont aucun lien entre eux. Dans certains cas, l'électeur a des enfants dans un district scolaire ou dans les deux. Il estime qu'il devrait pouvoir voter pour les conseillers des deux districts.

Les limites partiellement communes des régions de santé dans l'Est de la province créent une situation semblable pour l'élection des membres des conseils des RRS. Conformément au *Règlement sur le conseil – Loi sur les régies régionales de la santé*, un électeur qui réside dans la sous-région 1 ou 2 de la Régie régionale de la santé A (Vitalité) et dans la sous-région 1 ou 2 de la Régie régionale de la santé B (Horizon) doit indiquer, avant de voter, son choix quant au conseil pour lequel il entend voter. Parfois, les électeurs pensent qu'ils devraient être autorisés à voter pour les membres des conseils des deux régions puisqu'ils reçoivent des services de santé de l'une ou l'autre des régies en fonction du besoin.

Sur le plan pratique, les électeurs qui résident dans les régions dont les limites sont partiellement communes devaient prendre deux décisions au bureau de scrutin, avant

d'obtenir un bulletin de vote, ce qui n'était pas bien compris. Cette situation crée aussi des défis quant à la formation des membres du personnel électoral puisque, dans une section de vote, le personnel électoral devait choisir, parmi quatre combinaisons, le bulletin de vote qu'il devait remettre à l'électeur.

Sur le plan conceptuel, ces situations ne sont pas différentes de celle d'un électeur qui vote dans une municipalité pour élire un conseiller général et un conseiller par quartier. L'électeur a le droit de voter pour le maire, un conseiller général et un conseiller de quartier. Même si ces trois membres du conseil représentent le même territoire, les électeurs peuvent choisir leurs représentants pour chaque poste à pourvoir.

Puisque les modalités suivies pour définir les options de vote relatives à ces postes sont établies par deux ministères (Santé, Éducation et Développement de la petite enfance), nous leur avons dû transmettre respectivement les demandes de renseignements.

- 3) **Langue de service** : Élections Nouveau-Brunswick a reçu une plainte du commissaire aux langues officielles pendant l'élection. Un électeur qui a communiqué avec le bureau d'un directeur ou d'une directrice du scrutin n'a pas reçu une offre de service active dans les deux langues officielles. Notamment, aucune plainte n'a été déposée concernant la langue de service aux bureaux de scrutin. L'embauche et la formation adéquate des quelque 5 000 travailleurs au scrutin temporaires qui servent le public aux bureaux de scrutin sont un grand défi, d'élection en élection.

Élections Nouveau-Brunswick est déterminé à appliquer la politique provinciale sur les langues officielles et à offrir à tous les électeurs un service dans la langue de leur choix. Pendant la formation des membres du personnel électoral à tous les niveaux, les formateurs ont insisté sur la nécessité de faire une offre de service active. Les directeurs et directrices du scrutin municipal connaissent l'importance d'embaucher, pour leur bureau et les bureaux de scrutin, des membres du personnel qui peuvent offrir un service bilingue. La question est plus complexe dans certaines régions électorales. C'est une des principales raisons qui incitent Élections Nouveau-Brunswick à embaucher des travailleurs plus jeunes.

- 4) **Bureaux de scrutin** : Un plus grand nombre de bureaux de scrutin ont été ouverts en 2012 qu'en 2008 pour permettre aux électeurs des régions rurales de la province, dans lesquelles un scrutin électoral a été tenu pour élire les membres des CÉD et des conseils des RRS, d'exercer leur droit de vote. Le choix d'un emplacement adéquat pour ouvrir les bureaux de scrutin n'est pas une science, mais un art. Vu le délai requis pour préparer le personnel, les bulletins de vote et les machines à compilation, des changements ne peuvent pas être faits à quelques jours du scrutin. Les opinions des électeurs varient sur ce qui constitue un bureau de scrutin adéquat. Des plaintes ont été faites concernant le nombre insuffisant d'emplacements, le trop grand nombre d'emplacements, le nombre insuffisant de membres du personnel électoral aux bureaux de scrutin et le trop grand nombre de membres du personnel électoral aux bureaux de scrutin. Souvent, les plaintes qui étaient à l'opposé visaient les mêmes bureaux de scrutin.

Après les élections, les directeurs et directrices du scrutin municipal ont fourni leurs commentaires sur les ajustements à apporter aux bureaux de scrutin. Élections Nouveau-Brunswick travaille activement avec eux pour établir un équilibre entre la rentabilité et la convivialité pour l'électeur.

Coûts électoraux

Les coûts directs des élections quadriennales de 2012 pour Élections Nouveau-Brunswick se chiffrent à 6,1 millions de dollars, soit 11,04 \$ par électeur inscrit sur la liste électorale. Voici une répartition des principaux coûts relatifs aux élections quadriennales de 2012.

Item	Coûts
• Effectif :	
○ Personnel des bureaux des directeurs et directrices du scrutin (salaires, dépenses)	1 324 139 \$
○ Travailleurs au scrutin	1 178 181 \$
○ Autre personnel du bureau central (travailleurs occasionnels, personnel du centre d'appels)	146 299 \$
• Bureaux des directeurs et directrices du scrutin (location, téléphones, mobilier, etc.)	342 505 \$
• Dépenses de formation et de séances d'évaluation	127 540 \$
• Frais de déplacement	53 500 \$
• Frais de transport et de messagerie	33 077 \$
• Location des bureaux de scrutin	311 787 \$
• Impression et reproduction (bulletins de vote, formulaires, guides)	278 126 \$
• Matériel servant au scrutin (enseignes, urnes, etc.)	54 820 \$
• Ordinateurs et services de TI (matériel, logiciel, licences, soutien, services Internet de Bell et de Rogers pour les bureaux des directeurs et directrices du scrutin, frais de l'ASINB)	403 448 \$
• Développement de la TI (système de gestion des listes électorales)	281 296 \$
• Cartes de renseignements aux électeurs et avis sans adresse (frais d'impression et de poste)	284 209 \$
• Publicité (journaux, télévision, radio, Entrez dans la course)	258 912 \$
• Approche (élèves, enseignants, électeurs handicapés)	18 176 \$
• Formation (élaboration de cours en ligne, formation du personnel)	93 253 \$
• Contrat avec Dominion Voting Systems (location des machines à compilation, services de gestion et programmes connexes, et programmation des bulletins de vote)	893 655 \$
• Contrat avec Dominion Voting Systems (deux ans de soutien annuel)	7 500 \$
• Services de traduction	14 697 \$
Total	6 105 120 \$

Afin d'obtenir un nombre suffisant de personnes candidates pour pourvoir les divers postes, les ministères de l'Environnement et des Gouvernements locaux, de l'Éducation et du

Développement de la petite enfance, et de la Santé ont contribué financièrement à la campagne « Entrez dans la course ». La somme de 25 000 \$ versée par ces ministères à la campagne est incluse dans les frais de « publicité » susmentionnés.

Ces coûts ne comprennent pas les frais de fonctionnement annuels d'Élections Nouveau-Brunswick qui, en plus de tenir des élections municipales, de communautés rurales, de conseils d'éducation de district et de conseils des régions régionales de la santé tous les quatre ans, et des élections partielles municipales et des plébiscites locaux normalement deux fois par année, gère les élections générales et partielles provinciales. Il importe de noter qu'une élection partielle provinciale a été déclenchée dans la circonscription électorale de Rothesay pour le 25 juin 2012, date qui coïncidait avec la première ronde d'élections partielles municipales. Il a donc fallu tenir deux types d'événements électoraux en même temps.

Remerciements

La gestion des élections quadriennales nécessite l'intervention d'un grand nombre de gens. Élections Nouveau-Brunswick possède un effectif permanent de 16 personnes, depuis le directeur des élections municipales au gestionnaire de l'entrepôt. La préparation d'une élection comporte de grands défis de logistique dont le public n'a pas connaissance. Même si la date est connue à l'avance, le volume de matériels à préparer est considérable – cartes et descriptions de sections de vote, listes électorales, matériel de formation, matériel à l'intention des membres du personnel électoral, machines à compilation, ordinateurs, imprimantes, comptes de courriel, téléphones, télécopieurs, lignes téléphoniques et toutes les fournitures requises pour ouvrir un bureau de directeur ou directrice du scrutin doivent être commandées, emballées et expédiées à chaque bureau de directeur et directrice du scrutin.

Je remercie particulièrement les quatorze directeurs et directrices du scrutin municipal et les vingt-trois secrétaires du scrutin qui voient à la gestion des élections dans leurs régions respectives et qui, pour la plupart, étaient nouveaux, ce printemps, ainsi que les 5 000 travailleurs au scrutin avec qui les électeurs interagissent lorsqu'ils votent.

En plus des membres du personnel électoral, nous faisons appel à plusieurs bureaux et organismes du gouvernement pour la planification et la préparation des élections : Communications Nouveau-Brunswick, Service Nouveau-Brunswick, Bureau du procureur général, Bureau du conseil exécutif, et diverses directions des ministères de l'Approvisionnement et des Services, de l'Éducation et du Développement de la petite enfance, de l'Environnement et des Gouvernements locaux, et de la Santé. Tous ont travaillé avec Élections Nouveau-Brunswick aux activités de préparation dans les mois qui ont précédé les élections. Nous comptons aussi sur les services de nombreuses entreprises du secteur privé. Au risque d'oublier quelqu'un, je remercie Kiers Marketing Group de Fredericton qui a développé le concept et le matériel créatif de la campagne « Entrez dans la course » qui visait à accroître le nombre de personnes candidates; l'agence de publicité M-5 de Moncton qui a aidé à adapter la campagne publicitaire télévisée; Taylor Printing de Fredericton qui a préparé les bulletins de vote; et Armour qui a transporté des tonnes de fournitures avant et après les élections.

Je remercie aussi le personnel de Dominion Voting Systems qui a appuyé Élections Nouveau-Brunswick, jour et nuit, afin de s'assurer que la programmation des machines permet de compter correctement les votes exprimés.

Nous remercions aussi Charles Levasseur de la Société Neil Squire, notre consultant, qui a cherché à s'assurer que les électeurs handicapés et les représentants des nombreux organismes œuvrant auprès des diverses communautés de personnes handicapées obtiennent l'information pertinente pour pouvoir voter aux élections.

En terminant, je remercie les employés d'Élections Nouveau-Brunswick qui ont travaillé de longues heures et semaines avant et pendant les élections. Ils croient fortement en l'importance de tenir des élections et ils déploient tous les efforts possibles pour qu'elles se déroulent sans incident.

D'autres exemplaires du rapport sont disponibles sur demande ou sur le site Web d'Élections Nouveau-Brunswick (www.electionsnb.ca).

Je vous prie d'agréer l'expression de mes sentiments les meilleurs.

Le directeur des élections municipales,

A handwritten signature in black ink, reading "Michael P. Quinn". The signature is written in a cursive, flowing style.



STAFF OF ELECTIONS NB* - May 14, 2012

PERSONNEL D'ÉLECTIONS NB* - Le 14 mai 2012

Municipal Electoral Officer / Directeur des élections municipales	Michael P. Quinn
Assistant Chief Electoral Officer / Directeur général adjoint des élections	David Owens
Assistant Supervisor of Political Financing / Contrôleur adjoint du financement politique	Nathan Phillips
Director of Operations / Directeur des opérations	Craig Astle
Manager of Voter Information Systems / Gestionnaire du système d'information des électeurs	Ron Armitage
Manager of Policy & Development / Gestionnaire de politique et développement	Peggy Scott
Public Relations Officer / Agent des relations publiques	Paul Harpelle
Elections Coordinator / Coordinatrice des élections	Louise Grady
Information Systems Coordinator / Coordinateur des systèmes d'information	Jim Wisted
Information Systems Technician / Technicien en systèmes d'information	Derrick Withers
Geographic Information Systems Manager / Gérant des systèmes d'information géographique	Martin Tremblay
Poll Boundaries Coordinator / Coordinatrice des limites de vote	Cathy Stafford
Supervisor – Finance and Human Resources Superviseure – finances et ressources humaines	Theresa Comeau
Accounting/Administrative Support / Comptabilité/Soutien administratif	Michelle Turcotte Gloria Steep Julie Brooks
Political Finance Examiner / Examineur – financement politique	Euclide Robichaud
Warehouse / Entrepôt	Jason Brown Chris Gloade
Receptionists / Réceptionnistes	Laura Edaymi
Call Centre / Centre d'appels	Brigitte Noel Joanne Arsenault Amanda Buchanan John Delaney Joan Marie Maillet Norma Richard Steven Martin-Schedler Miriam Beaulieu Rose-May Daigle Natacha Killam Jean Guy Richard

*Includes all permanent employees and casual/temporary staff members employed for the elections. / Inclut tous les employés permanents et les membres du personnel occasionnels ou temporaires embauchés pour les élections.

Quadrennial Elections Schedule

May 14, 2012

Date	Day	Days Before Election	Action To Be Taken	Section / Act or Regulation
28 February 12	Tuesday	-76	Deadline for Receipt of Plebiscite Questions	46(4)
16 Mar 12	Friday	-59	Deadline for Receipt of Referendum Questions	Referendum. Act 7(2)
24 March 2012	Saturday	-51	Publish Notice of Elections	15(3)
24 March 2012	Saturday	-51	Beginning of Nominations	15(3), 17(1)
24 March 2012	Saturday	-51	Applications for Special Ballots accepted	15(3)
26 March 2012	Monday	-49	Returning Offices Open to the Public	
6 April 2012	Friday	-38	Good Friday - Offices Closed	
8 April 2012	Sunday	-36	Easter - Offices Closed	
9 April 2012	Monday	-35	Easter Monday - Offices Closed	
13 April 2012	Friday	-31	Nominations Close (2:00 p.m.)	15(1)
16 April 2012	Monday	-28	Deadline for withdrawal of candidates (5:00 p.m.)	17(4)
23 April 2012	Monday	-21	Special ballots available	39.2
30 April 2012	Monday	-14	Mail Voter Information Cards	11(3)
3 May 2012	Thursday	-11	Publish Notice of Grant of Poll	20(1),(2)
5 May 2012	Saturday	-9	Advance Polls - 1 st Day (10 a.m. to 8 p.m.)	28(2)
7 May 2012	Monday	-7	Advance Polls - 2 nd Day (10 a.m. to 8 p.m.)	28(2)
10 May 2012	Thursday	-4	End of Revision Period	12(1)
14 May 2012	Monday	0	Final Return of Special Ballots (8 p.m.)	39.1(2)
14 May 2012	Monday	0	ELECTION DAY	Municipalities Act 38(1)
16 May 2012	Wednesday	2	Declaration Day	41(1),(2)
21 May 2012	Monday	7	Victoria Day - Offices Closed	
24 May 2012	Thursday	10	Deadline - Application for Recount	41.1

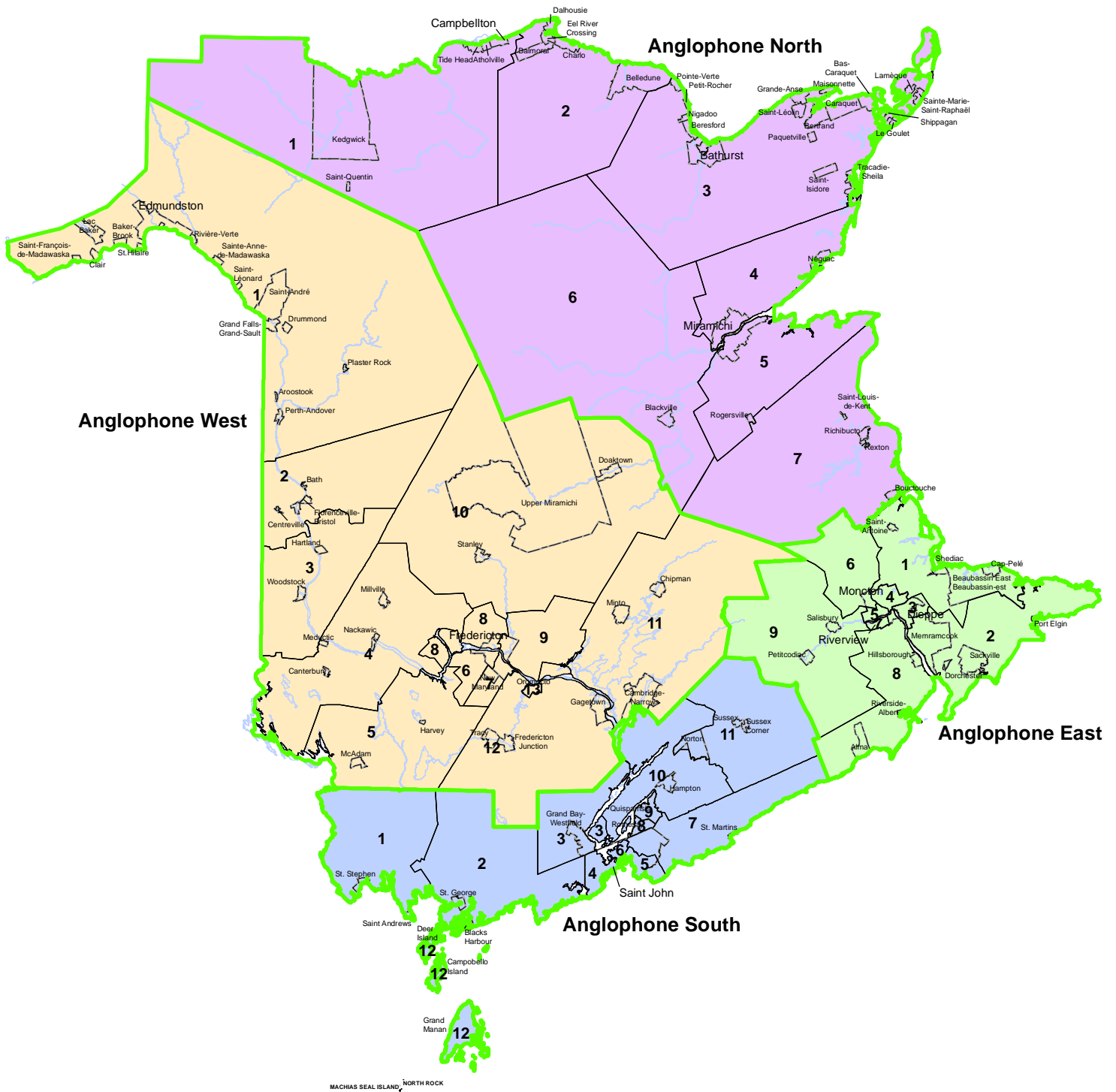
Calendrier des élections quadriennales

Le 14 mai 2012

Date	Jour	Jours avant le scrutin	Mesure à prendre	Article/loi ou règlement
le 28 fév. 2012	mardi	-76	Date limite pour la réception des questions de plébiscite	46(4)
le 16 mars 2012	vendredi	-59	Date limite pour la réception des questions de référendum	7(2) Loi référendaire
le 24 mars 2012	samedi	-51	Publication de l'avis d'élections	15(3)
le 24 mars 2012	samedi	-51	Début des mises en candidature	15(3), 17(1)
le 24 mars 2012	samedi	-51	Demandes de bulletins de vote spéciaux acceptées	39.1(2)
le 26 mars 2012	lundi	-49	Les bureaux de directeurs et directrices du scrutin ouverts au public	
le 6 avril 2012	vendredi	-38	VENDREDI SAINT (bureaux fermés)	
le 8 avril 2012	dimanche	-36	PÂQUES (bureaux fermés)	
le 9 avril 2012	lundi	-35	LUNDI DE PÂQUES (bureaux fermés)	
le 13 avril 08	vendredi	-31	Fin des mises en candidature (14 h)	15(1)
le 16 avril 08	lundi	-28	Date limite pour le désistement des candidat(e)s (17 h)	17(4)
le 23 avril 08	lundi	-21	Bulletins de vote spéciaux disponibles	39.2
le 30 avril 2012	lundi	-14	Mise à la poste des cartes d'avis d'élection	11(3)
le 3 mai 2012	jeudi	-11	Publication de l'avis de la tenue d'un scrutin	20(1),(2)
le 5 mai 2012	samedi	-9	Scrutin par anticipation (1 ^{er} jour) - (10 h à 20 h)	23(2)
le 7 mai 2012	lundi	-7	Scrutin par anticipation (2 ^e jour) - (10 h à 20 h)	28(2)
le 10 mai 2012	jeudi	-4	Fin de la révision des listes électorales	12(1)
le 14 mai 2012	lundi	0	Fin du retour des bulletins de vote spéciaux - (20 h)	39.1(2)
le 14 mai 2012	lundi	0	JOUR DU SCRUTIN	38(1) Loi sur les municipalités
le 16 mai 2012	mercredi	2	Jour de la déclaration des candidat(e)s	41(1),(2)
le 21 mai 2012	lundi	7	FETE DE LA REINE (bureaux fermés)	
le 24 mai 2012	jeudi	10	Date limite - demande de dépouillement	41.1

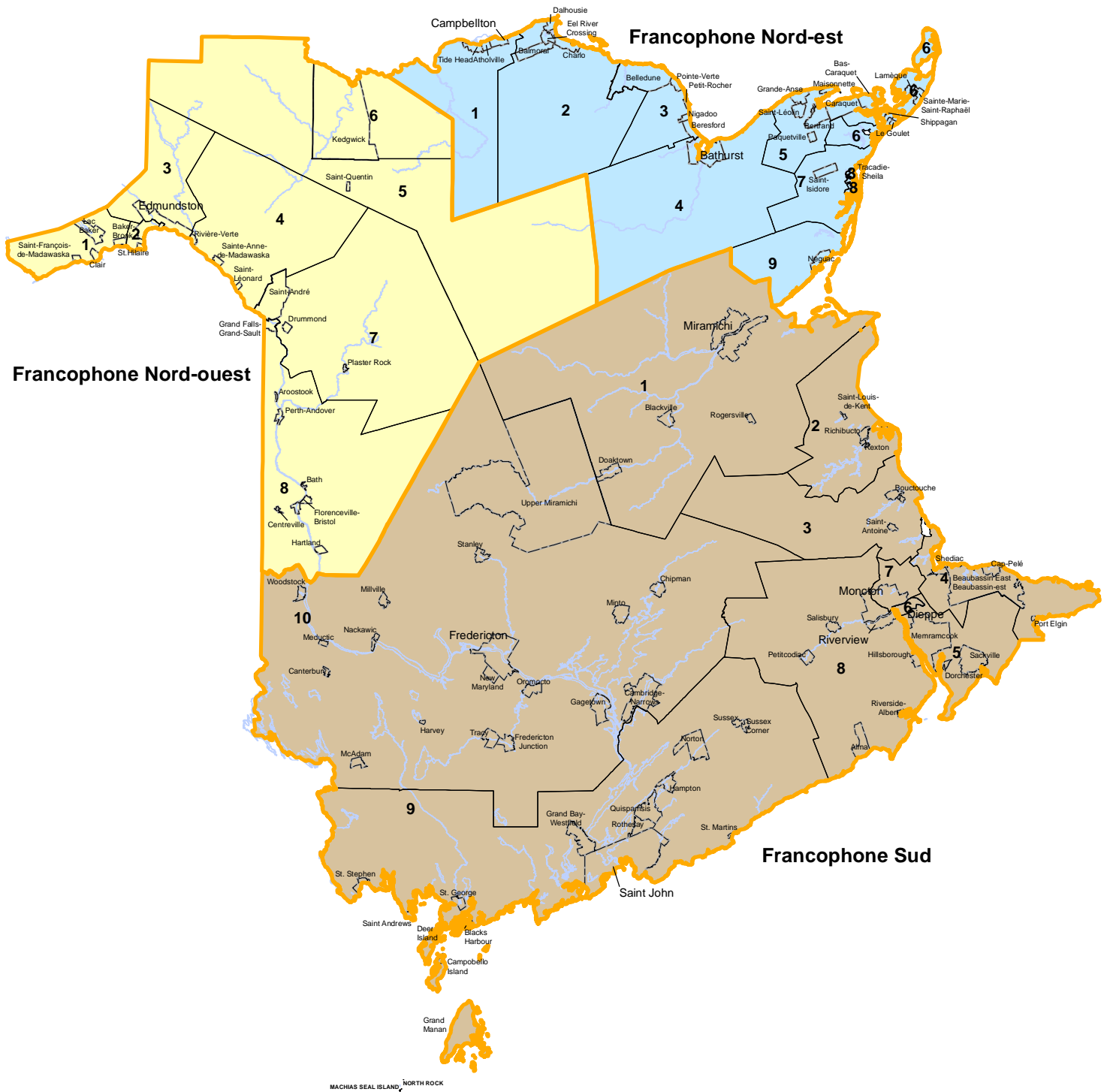
Anglophone School Districts and Subdistricts

Districts et sous-districts scolaires anglophones



Districts et sous-districts scolaires francophones

Francophone School Districts and Subdistricts





Electors per Polling Division by Region

During the quadrennial elections, it is possible for an elector, depending on his or her particular polling division, to vote for any combination of the following contests: Mayor, Councillor at Large, Ward Councillor, Plebiscite, Anglophone District Education Councillor, Francophone District Education Councillor, Region A Health Board Member, or Region B Health Board Member.

To assist with calculations of turnout by polling division for a particular contest, the number of eligible electors per polling division is required.

The following information was determined after all elector revisions received on Election Day were completed.

Électeurs par section de vote par région

Au cours des élections quadriennales, il est possible pour un électeur, en fonction de sa section de vote particulière, de voter pour n'importe quelle combinaison des concours suivants: maire, conseiller général, conseiller de quartier, plébiscite, conseiller de conseil d'éducation de district anglophone, conseiller de conseil d'éducation de district francophone, membre du conseil de la Région de la santé A ou membre du conseil de la Région de la santé B.

Afin de calculer le taux de participation par section de vote d'un concours particulier, il est nécessaire d'avoir le nombre d'électeurs admissibles par section de vote.

L'information qui suit a été déterminée après que toutes les révisions des électeurs reçues le jour du scrutin ont été complétées.

Region / Région	Polling Division / Section de vote	Number of Electors / Nombre des électeurs
M01	1	322
M01	2	312
M01	3	409
M01	4	361
M01	5	338
M01	6	358
M01	7	279
M01	8	339
M01	9	179
M01	10	159
M01	11	463
M01	12	280
M01	13	373
M01	14	154
M01	15	251
M01	16	19
M01	17	249
M01	18	179
M01	19	252
M01	20	168
M01	21	265
M01	22	272
M01	23	266
M01	24	244
M01	25	270
M01	26	331
M01	27	381
M01	28	319
M01	29	387
M01	30	255
M01	31	335
M01	32	84
M01	33	308
M01	34	316
M01	35	373
M01	36	327
M01	37	331
M01	38	302
M01	39	274
M01	40	306

Region / Région	Polling Division / Section de vote	Number of Electors / Nombre des électeurs
M01	41	394
M01	42	249
M01	43	246
M01	44	346
M01	45	441
M01	46	339
M01	47	257
M01	48	337
M01	49	242
M01	50	295
M01	51	310
M01	52	314
M01	53	198
M01	54	271
M01	55	304
M01	56	310
M01	57	315
M01	58	320
M01	59	322
M01	60	433
M01	61	330
M01	62	388
M01	63	175
M01	64	317
M01	65	329
M01	66	320
M01	67	248
M01	68	336
M01	69	266
M01	70	164
M01	71	315
M01	72	197
M01	73	321
M01	74	356
M01	75	356
M01	76	347
M01	77	10
M01	78	330
M01	79	285
M01	80	236

Region / Région	Polling Division / Section de vote	Number of Electors / Nombre des électeurs
M01	81	293
M01	82	197
TOTAL		23749

Region / Région	Polling Division / Section de vote	Number of Electors / Nombre des électeurs
M02	1	148
M02	2	366
M02	3	303
M02	4	184
M02	5	237
M02	6	300
M02	7	251
M02	8	238
M02	9	350
M02	10	254
M02	11	288
M02	12	285
M02	13	234
M02	14	233
M02	15	189
M02	16	394
M02	17	413
M02	18	361
M02	19	396
M02	20	322
M02	21	241
M02	22	113
M02	23	346
M02	24	254
M02	25	198
M02	26	240
M02	27	379
M02	28	337
M02	29	410
M02	30	363
M02	31	368
M02	32	405
M02	33	255
M02	34	342
M02	35	283
M02	36	287
M02	37	403
M02	38	323
M02	39	312
M02	40	336

Region / Région	Polling Division / Section de vote	Number of Electors / Nombre des électeurs
M02	41	313
M02	42	368
M02	43	351
M02	44	334
M02	45	246
M02	46	381
M02	47	341
M02	48	305
M02	49	361
M02	50	240
M02	51	324
M02	52	235
M02	53	346
M02	54	327
M02	55	455
M02	56	337
M02	57	284
M02	58	264
M02	59	353
M02	60	335
M02	61	360
M02	62	489
M02	63	408
M02	64	329
M02	65	152
M02	66	590
M02	67	391
M02	68	471
M02	69	489
M02	70	340
M02	71	276
M02	72	309
M02	73	439
M02	74	323
M02	75	287
M02	76	331
M02	77	320
M02	78	286
M02	79	320
M02	80	389

Region / Région	Polling Division / Section de vote	Number of Electors / Nombre des électeurs
M02	81	224
M02	82	350
M02	83	250
M02	84	141
M02	85	280
M02	86	260
M02	87	400
M02	88	271
M02	89	125
M02	90	265
M02	91	291
M02	92	345
M02	93	246
M02	94	315
M02	95	260
TOTAL		29763

Region / Région	Polling Division / Section de vote	Number of Electors / Nombre des électeurs
M03	1	171
M03	2	300
M03	3	327
M03	4	313
M03	5	268
M03	6	245
M03	7	251
M03	8	308
M03	9	225
M03	10	256
M03	11	405
M03	12	201
M03	13	238
M03	14	365
M03	15	228
M03	16	297
M03	17	237
M03	18	285
M03	19	240
M03	20	158
M03	21	245
M03	22	418
M03	23	355
M03	24	240
M03	25	411
M03	26	302
M03	27	348
M03	28	240
M03	29	381
M03	30	472
M03	31	378
M03	32	214
M03	33	405
M03	34	356
M03	35	333
M03	36	313
M03	37	295
M03	38	304
M03	39	222
M03	40	154

Region / Région	Polling Division / Section de vote	Number of Electors / Nombre des électeurs
M03	41	310
M03	42	363
M03	43	346
M03	44	348
M03	45	283
M03	46	258
M03	47	349
M03	48	302
M03	49	380
M03	50	291
M03	51	403
M03	52	460
M03	53	252
M03	54	258
M03	55	357
M03	56	247
M03	57	395
M03	58	216
M03	59	294
M03	60	21
M03	61	68
M03	62	334
M03	63	322
M03	64	307
M03	65	259
M03	66	301
M03	67	33
M03	68	257
M03	69	330
M03	70	178
M03	71	348
M03	72	321
M03	73	239
M03	74	298
M03	75	301
M03	76	270
M03	77	199
M03	78	321
M03	79	266
M03	80	349

Region / Région	Polling Division / Section de vote	Number of Electors / Nombre des électeurs
M03	81	338
M03	82	327
M03	83	303
M03	84	357
M03	85	333
M03	86	306
M03	87	239
M03	88	365
M03	89	362
M03	90	354
M03	91	304
M03	92	338
M03	93	434
M03	94	426
M03	95	273
M03	96	356
M03	97	353
M03	98	268
M03	99	295
M03	100	414
M03	101	381
M03	102	381
M03	103	142
M03	104	255
M03	105	512
M03	106	362
M03	107	174
M03	108	241
M03	109	300
M03	110	300
M03	111	252
M03	112	240
M03	113	276
M03	114	305
M03	115	281
M03	116	350
M03	117	248
M03	118	284
M03	119	132
M03	120	326

Region / Région	Polling Division / Section de vote	Number of Electors / Nombre des électeurs
M03	121	358
M03	122	295
M03	123	278
M03	124	305
M03	125	280
M03	126	350
TOTAL		37491

Region / Région	Polling Division / Section de vote	Number of Electors / Nombre des électeurs
M04	1	304
M04	2	193
M04	3	252
M04	4	387
M04	5	335
M04	6	383
M04	7	312
M04	8	289
M04	9	209
M04	10	343
M04	11	297
M04	12	266
M04	13	281
M04	14	267
M04	15	153
M04	16	346
M04	17	177
M04	18	173
M04	19	213
M04	20	301
M04	21	302
M04	22	252
M04	23	304
M04	24	371
M04	25	287
M04	26	379
M04	27	262
M04	28	307
M04	29	164
M04	30	371
M04	31	297
M04	32	346
M04	33	359
M04	34	374
M04	35	330
M04	36	277
M04	37	356
M04	38	360
M04	39	333
M04	40	322

Region / Région	Polling Division / Section de vote	Number of Electors / Nombre des électeurs
M04	41	299
M04	42	374
M04	43	239
M04	44	353
M04	45	302
M04	46	521
M04	47	370
M04	48	334
M04	49	279
M04	50	184
M04	51	399
M04	52	390
M04	53	270
M04	54	213
M04	55	274
M04	56	311
M04	57	423
M04	58	195
M04	59	269
M04	60	325
M04	61	407
M04	62	365
M04	63	361
M04	64	174
M04	65	183
M04	66	259
M04	67	216
M04	68	261
M04	69	325
M04	70	264
M04	71	118
M04	72	376
M04	73	334
M04	74	208
M04	75	242
M04	76	271
M04	77	265
M04	78	178
M04	79	465
M04	80	293

Region / Région	Polling Division / Section de vote	Number of Electors / Nombre des électeurs
M04	81	335
M04	82	372
M04	83	154
M04	84	297
M04	85	292
M04	86	181
M04	87	262
M04	88	173
M04	89	271
M04	90	42
M04	91	244
M04	92	212
M04	93	282
M04	94	155
M04	95	210
M04	96	292
M04	97	190
M04	98	211
M04	99	194
M04	100	252
M04	101	69
M04	102	254
M04	103	330
M04	104	266
M04	105	144
M04	106	215
M04	107	314
M04	108	343
M04	109	225
M04	110	210
M04	111	29
M04	112	332
M04	113	27
M04	114	388
M04	115	369
M04	116	362
M04	117	68
M04	118	210
M04	119	211
M04	120	46

Region / Région	Polling Division / Section de vote	Number of Electors / Nombre des électeurs
M04	121	184
M04	122	254
M04	123	195
M04	124	182
M04	125	221
M04	126	263
TOTAL		34055

Region / Région	Polling Division / Section de vote	Number of Electors / Nombre des électeurs
M05	1	178
M05	2	344
M05	3	208
M05	4	373
M05	5	372
M05	6	248
M05	7	144
M05	8	206
M05	9	230
M05	10	387
M05	11	232
M05	12	335
M05	13	234
M05	14	353
M05	15	411
M05	16	339
M05	17	215
M05	18	168
M05	19	359
M05	20	302
M05	21	277
M05	22	323
M05	23	363
M05	24	380
M05	25	334
M05	26	300
M05	27	397
M05	28	300
M05	29	310
M05	30	392
M05	31	326
M05	32	234
M05	33	331
M05	34	542
M05	35	233
M05	36	99
M05	37	200
M05	38	117
M05	39	331
M05	40	299

Region / Région	Polling Division / Section de vote	Number of Electors / Nombre des électeurs
M05	41	39
M05	42	190
M05	43	587
M05	44	191
M05	45	121
M05	46	130
M05	47	87
M05	48	213
M05	49	300
M05	50	282
M05	51	222
M05	52	254
M05	53	216
M05	54	397
M05	55	231
M05	56	326
M05	57	320
M05	58	412
M05	59	389
M05	60	243
M05	61	245
M05	62	248
M05	63	169
M05	64	348
M05	65	293
M05	66	318
M05	67	242
M05	68	345
M05	69	506
M05	70	481
M05	71	169
M05	72	324
M05	73	276
M05	74	254
M05	75	233
M05	76	278
M05	77	343
M05	78	113
M05	79	338
M05	80	289

Region / Région	Polling Division / Section de vote	Number of Electors / Nombre des électeurs
M05	81	117
M05	82	438
M05	83	403
M05	84	205
M05	85	260
M05	86	276
M05	87	283
M05	88	254
M05	89	288
M05	90	305
M05	91	368
M05	92	244
M05	93	310
M05	94	399
M05	95	288
M05	96	435
M05	97	541
M05	98	543
M05	99	336
M05	100	441
M05	101	350
M05	102	299
M05	103	295
M05	104	609
M05	105	358
M05	106	340
M05	107	252
M05	108	298
M05	109	233
M05	110	342
M05	111	363
M05	112	371
M05	113	278
M05	114	345
M05	115	281
M05	116	304
M05	117	449
M05	118	277
M05	119	345
M05	120	226

Region / Région	Polling Division / Section de vote	Number of Electors / Nombre des électeurs
M05	121	380
M05	122	331
M05	123	216
M05	124	378
M05	125	301
M05	126	291
M05	127	269
M05	128	272
M05	129	273
M05	130	237
M05	131	283
TOTAL		39268

Region / Région	Polling Division / Section de vote	Number of Electors / Nombre des électeurs
M06	1	266
M06	2	216
M06	3	255
M06	4	341
M06	5	259
M06	6	330
M06	7	171
M06	8	206
M06	9	253
M06	10	164
M06	11	394
M06	12	306
M06	13	297
M06	14	259
M06	15	314
M06	16	554
M06	17	346
M06	18	464
M06	19	328
M06	20	379
M06	21	328
M06	22	328
M06	23	276
M06	24	349
M06	25	27
M06	26	405
M06	27	349
M06	28	306
M06	29	398
M06	30	265
M06	31	185
M06	32	451
M06	33	262
M06	34	193
M06	35	236
M06	36	238
M06	37	211
M06	38	340
M06	39	130
M06	40	360

Region / Région	Polling Division / Section de vote	Number of Electors / Nombre des électeurs
M06	41	426
M06	42	472
M06	43	576
M06	44	486
M06	45	639
M06	46	396
M06	47	343
M06	48	496
M06	49	384
M06	50	423
M06	51	433
M06	52	886
M06	53	652
M06	54	882
M06	55	813
M06	56	754
M06	57	428
M06	58	244
M06	59	279
M06	60	401
M06	61	724
M06	62	795
M06	63	583
M06	64	409
M06	65	262
M06	66	527
M06	67	381
M06	68	461
M06	69	228
M06	70	257
M06	71	329
M06	72	309
M06	73	282
M06	74	425
M06	75	324
M06	76	337
M06	77	441
M06	78	326
M06	79	318
M06	80	807

Region / Région	Polling Division / Section de vote	Number of Electors / Nombre des électeurs
M06	81	332
M06	82	330
M06	83	350
M06	84	407
M06	85	398
M06	86	398
M06	87	360
M06	88	671
M06	89	381
M06	90	338
M06	91	378
M06	92	295
M06	93	383
M06	94	529
M06	95	569
M06	96	352
M06	97	376
M06	98	353
M06	99	384
M06	100	388
M06	101	348
M06	102	365
M06	103	354
M06	104	383
M06	105	383
M06	106	402
M06	107	575
M06	108	379
M06	109	539
M06	110	414
M06	111	189
M06	112	220
M06	113	294
M06	114	261
M06	115	63
M06	116	312
M06	117	314
M06	118	321
M06	119	303
M06	120	198

Region / Région	Polling Division / Section de vote	Number of Electors / Nombre des électeurs
M06	121	310
M06	122	247
M06	123	340
M06	124	367
M06	125	319
M06	126	314
M06	127	257
M06	128	330
M06	129	317
M06	130	178
M06	131	200
M06	132	1
M06	133	420
M06	134	338
M06	135	308
M06	136	437
M06	137	319
M06	138	370
M06	139	348
M06	140	374
M06	141	236
M06	142	373
M06	143	508
M06	144	118
M06	145	95
M06	146	265
M06	147	241
M06	148	155
M06	149	237
M06	150	309
M06	151	244
M06	152	282
M06	153	133
M06	154	294
M06	155	268
M06	156	456
M06	157	385
M06	158	548
TOTAL		56507

Region / Région	Polling Division / Section de vote	Number of Electors / Nombre des électeurs
M07	1	343
M07	2	362
M07	3	237
M07	4	414
M07	5	966
M07	6	300
M07	7	829
M07	8	316
M07	9	246
M07	10	257
M07	11	391
M07	12	407
M07	13	266
M07	14	278
M07	15	466
M07	16	166
M07	17	288
M07	18	345
M07	19	309
M07	20	364
M07	21	321
M07	22	207
M07	23	250
M07	24	239
M07	25	332
M07	26	428
M07	27	281
M07	28	324
M07	29	310
M07	30	416
M07	31	133
M07	32	300
M07	33	380
M07	34	377
M07	35	350
M07	36	454
M07	37	393
M07	38	329
M07	39	377
M07	40	465

Region / Région	Polling Division / Section de vote	Number of Electors / Nombre des électeurs
M07	41	369
M07	42	292
M07	43	343
M07	44	367
M07	45	401
M07	46	387
M07	47	248
M07	48	306
M07	49	172
M07	50	397
M07	51	357
M07	52	304
M07	53	400
M07	54	335
M07	55	292
M07	56	369
M07	57	314
M07	58	279
M07	59	294
M07	60	281
M07	61	389
M07	62	307
M07	63	340
M07	64	303
M07	65	375
M07	66	318
M07	67	314
M07	68	403
M07	69	382
M07	70	521
M07	71	350
M07	72	540
M07	73	448
M07	74	296
M07	75	229
M07	76	218
M07	77	248
M07	78	370
M07	79	322
M07	80	349

Region / Région	Polling Division / Section de vote	Number of Electors / Nombre des électeurs
M07	81	313
M07	82	324
M07	83	312
M07	84	400
M07	85	434
M07	86	405
M07	87	314
M07	88	642
M07	89	988
M07	90	500
M07	91	348
M07	92	339
M07	93	675
M07	94	516
M07	95	330
M07	96	242
M07	97	293
M07	98	343
M07	99	745
M07	100	507
M07	101	771
M07	102	475
M07	103	370
M07	104	658
M07	105	396
M07	106	365
M07	107	295
M07	108	293
M07	109	249
M07	110	261
M07	111	302
M07	112	372
M07	113	363
M07	114	414
M07	115	483
M07	116	233
M07	117	176
M07	118	290
M07	119	273
M07	120	390

Region / Région	Polling Division / Section de vote	Number of Electors / Nombre des électeurs
M07	121	359
M07	122	292
M07	123	283
M07	124	278
M07	125	246
M07	126	379
M07	127	357
M07	128	328
M07	129	354
M07	130	407
M07	131	409
M07	132	329
M07	133	422
M07	134	354
M07	135	587
M07	136	415
M07	137	334
M07	138	443
M07	139	513
M07	140	156
M07	141	179
M07	142	149
M07	143	314
M07	144	363
M07	145	653
M07	146	332
M07	147	243
M07	148	157
M07	149	153
M07	150	201
M07	151	414
M07	152	372
M07	153	352
M07	154	265
M07	155	227
M07	156	273
M07	157	240
M07	158	228
M07	159	400
TOTAL		56904

Region / Région	Polling Division / Section de vote	Number of Electors / Nombre des électeurs
M08	1	382
M08	2	455
M08	3	355
M08	4	415
M08	5	330
M08	6	353
M08	7	432
M08	8	379
M08	9	370
M08	10	375
M08	11	352
M08	12	339
M08	13	107
M08	14	247
M08	15	315
M08	16	241
M08	17	295
M08	18	238
M08	19	314
M08	20	378
M08	21	335
M08	22	321
M08	23	371
M08	24	383
M08	25	439
M08	26	352
M08	27	155
M08	28	302
M08	29	363
M08	30	125
M08	31	206
M08	32	400
M08	33	268
M08	34	138
M08	35	255
M08	36	271
M08	37	290
M08	38	376
M08	39	382
M08	40	528

Region / Région	Polling Division / Section de vote	Number of Electors / Nombre des électeurs
M08	41	220
M08	42	538
M08	43	267
M08	44	349
M08	45	299
M08	46	384
M08	47	345
M08	48	341
M08	49	365
M08	50	346
M08	51	380
M08	52	372
M08	53	339
M08	54	886
M08	55	486
M08	56	487
M08	57	615
M08	58	356
M08	59	570
M08	60	421
M08	61	401
M08	62	425
M08	63	489
M08	64	319
M08	65	491
M08	66	268
M08	67	388
M08	68	430
M08	69	240
M08	70	334
M08	71	459
M08	72	393
M08	73	558
M08	74	488
M08	75	90
M08	76	326
M08	77	351
M08	78	291
M08	79	374
M08	80	333

Region / Région	Polling Division / Section de vote	Number of Electors / Nombre des électeurs
M08	81	329
M08	82	415
M08	83	311
M08	84	278
M08	85	324
M08	86	265
M08	87	407
M08	88	343
M08	89	320
M08	90	415
M08	91	463
M08	92	314
M08	93	304
M08	94	423
M08	95	445
M08	96	403
M08	97	243
M08	98	398
M08	99	375
M08	100	358
M08	101	375
M08	102	294
M08	103	424
M08	104	414
M08	105	164
M08	106	245
M08	107	313
M08	108	240
M08	109	256
M08	110	393
M08	111	232
M08	112	264
M08	113	353
M08	114	322
M08	115	258
M08	116	212
M08	117	249
M08	118	366
M08	119	284
M08	120	252

Region / Région	Polling Division / Section de vote	Number of Electors / Nombre des électeurs
M08	121	310
M08	122	291
M08	123	386
M08	124	313
M08	125	413
M08	126	574
M08	127	425
M08	128	341
M08	129	366
M08	130	419
M08	131	357
M08	132	320
M08	133	343
M08	134	298
M08	135	145
M08	136	383
M08	137	352
M08	138	317
M08	139	288
M08	140	401
M08	141	188
M08	142	327
M08	143	348
M08	144	247
M08	145	340
M08	146	278
M08	147	224
M08	148	69
M08	149	198
M08	150	43
M08	151	203
M08	152	268
M08	153	345
M08	154	251
TOTAL		52160

Region / Région	Polling Division / Section de vote	Number of Electors / Nombre des électeurs
M09	1	377
M09	2	348
M09	3	331
M09	4	305
M09	5	327
M09	6	374
M09	7	281
M09	8	238
M09	9	351
M09	10	488
M09	11	377
M09	12	397
M09	13	582
M09	14	613
M09	15	298
M09	16	240
M09	17	267
M09	18	224
M09	19	381
M09	20	333
M09	21	326
M09	22	252
M09	23	393
M09	24	385
M09	25	387
M09	26	364
M09	27	332
M09	28	427
M09	29	411
M09	30	371
M09	31	292
M09	32	381
M09	33	366
M09	34	370
M09	35	370
M09	36	265
M09	37	327
M09	38	359
M09	39	304
M09	40	779

Region / Région	Polling Division / Section de vote	Number of Electors / Nombre des électeurs
M09	41	217
M09	42	142
M09	43	264
M09	44	614
M09	45	144
M09	46	255
M09	47	177
M09	48	337
M09	49	93
M09	50	220
M09	51	515
M09	52	359
M09	53	361
M09	54	420
M09	55	326
M09	56	249
M09	57	359
M09	58	299
M09	59	385
M09	60	274
M09	61	310
M09	62	416
M09	63	581
M09	64	355
M09	65	315
M09	66	350
M09	67	275
M09	68	336
M09	69	267
M09	70	348
M09	71	565
M09	72	369
M09	73	399
M09	74	374
M09	75	436
M09	76	564
M09	77	405
M09	78	480
M09	79	273
M09	80	303

Region / Région	Polling Division / Section de vote	Number of Electors / Nombre des électeurs
M09	81	379
M09	82	343
M09	83	297
M09	84	241
M09	85	320
M09	86	520
M09	87	145
M09	88	394
M09	89	416
M09	90	305
M09	91	379
M09	92	209
M09	93	298
M09	94	379
M09	95	300
M09	96	332
M09	97	337
M09	98	253
M09	99	298
M09	100	270
M09	101	242
M09	102	258
M09	103	512
M09	104	288
M09	105	541
M09	106	7
M09	107	280
M09	108	351
M09	109	302
M09	110	383
M09	111	223
M09	112	307
M09	113	450
M09	114	317
M09	115	357
M09	116	299
M09	117	352
M09	118	348
M09	119	330
M09	120	245

Region / Région	Polling Division / Section de vote	Number of Electors / Nombre des électeurs
M09	121	250
M09	122	347
M09	123	334
M09	124	397
M09	125	346
M09	126	386
M09	127	535
M09	128	161
M09	129	350
M09	130	253
M09	131	273
M09	132	227
M09	133	429
M09	134	390
M09	135	477
M09	136	414
M09	137	355
M09	138	327
M09	139	533
M09	140	460
M09	141	414
M09	142	397
M09	143	339
M09	144	343
M09	145	222
M09	146	281
M09	147	435
M09	148	92
M09	149	215
M09	150	235
M09	151	400
M09	152	301
M09	153	388
M09	154	417
M09	155	370
M09	156	438
M09	157	324
M09	158	239
M09	159	319
M09	160	236

Region / Région	Polling Division / Section de vote	Number of Electors / Nombre des électeurs
M09	161	265
TOTAL		55045

Region / Région	Polling Division / Section de vote	Number of Electors / Nombre des électeurs
M10	1	360
M10	2	305
M10	3	287
M10	4	332
M10	5	324
M10	6	357
M10	7	363
M10	8	339
M10	9	459
M10	10	362
M10	11	328
M10	12	383
M10	13	418
M10	14	343
M10	15	277
M10	16	274
M10	17	294
M10	18	252
M10	19	368
M10	20	62
M10	21	198
M10	22	315
M10	23	367
M10	24	358
M10	25	254
M10	26	352
M10	27	300
M10	28	365
M10	29	233
M10	30	178
M10	31	333
M10	32	216
M10	33	390
M10	34	331
M10	35	315
M10	36	376
M10	37	200
M10	38	268
M10	39	363
M10	40	350

Region / Région	Polling Division / Section de vote	Number of Electors / Nombre des électeurs
M10	41	359
M10	42	305
M10	43	251
M10	44	257
M10	45	262
M10	46	517
M10	47	274
M10	48	233
M10	49	204
M10	50	218
M10	51	222
M10	52	273
M10	53	211
M10	54	362
M10	55	129
M10	56	251
M10	57	202
M10	58	337
M10	59	113
TOTAL		17529

Region / Région	Polling Division / Section de vote	Number of Electors / Nombre des électeurs
M11	1	182
M11	2	278
M11	3	326
M11	4	291
M11	5	315
M11	6	180
M11	7	316
M11	8	312
M11	9	299
M11	10	266
M11	11	253
M11	12	111
M11	13	201
M11	14	127
M11	15	355
M11	16	497
M11	17	257
M11	18	389
M11	19	431
M11	20	342
M11	21	367
M11	22	291
M11	23	305
M11	24	332
M11	25	222
M11	26	265
M11	27	215
M11	28	262
M11	29	406
M11	30	291
M11	31	208
M11	32	303
M11	33	102
M11	34	353
M11	35	323
M11	36	269
M11	37	466
M11	38	319
M11	39	331
M11	40	242

Region / Région	Polling Division / Section de vote	Number of Electors / Nombre des électeurs
M11	41	333
M11	42	210
M11	43	248
M11	44	298
M11	45	338
M11	46	470
M11	47	283
M11	48	189
M11	49	344
M11	50	258
M11	51	387
M11	52	318
M11	53	367
M11	54	271
M11	55	255
M11	56	320
M11	57	270
M11	58	374
M11	59	254
M11	60	250
M11	61	229
M11	62	205
M11	63	183
M11	64	302
M11	65	290
M11	66	232
M11	67	432
M11	68	263
M11	69	210
M11	70	282
M11	71	366
M11	72	174
M11	73	117
M11	74	168
M11	75	208
M11	76	236
M11	77	152
M11	78	160
M11	79	127
M11	80	263

Region / Région	Polling Division / Section de vote	Number of Electors / Nombre des électeurs
M11	81	239
M11	82	332
M11	83	425
M11	84	273
M11	85	397
M11	86	465
M11	87	343
M11	88	358
M11	89	309
M11	90	190
M11	91	269
M11	92	236
M11	93	255
M11	94	191
M11	95	220
M11	96	126
M11	97	305
M11	98	517
M11	99	328
M11	100	347
M11	101	401
M11	102	298
M11	103	296
M11	104	340
M11	105	355
M11	106	379
M11	107	351
M11	108	375
M11	109	416
M11	110	504
M11	111	337
M11	112	394
M11	113	326
M11	114	339
M11	115	394
M11	116	292
M11	117	329
M11	118	326
M11	119	393
M11	120	700

Region / Région	Polling Division / Section de vote	Number of Electors / Nombre des électeurs
M11	121	380
M11	122	383
M11	123	220
M11	124	233
M11	125	294
M11	126	222
M11	127	228
M11	128	354
M11	129	263
M11	130	498
M11	131	413
M11	132	314
M11	133	263
M11	134	372
M11	135	341
M11	136	300
M11	137	345
M11	138	318
M11	139	189
M11	140	369
M11	141	261
M11	142	298
M11	143	349
M11	144	248
M11	145	322
M11	146	253
M11	147	357
M11	148	306
M11	149	302
M11	150	295
M11	151	43
M11	152	204
M11	153	227
M11	154	257
M11	155	311
M11	156	62
M11	157	310
TOTAL		46610

Region / Région	Polling Division / Section de vote	Number of Electors / Nombre des électeurs
M12	1	554
M12	2	372
M12	3	338
M12	4	415
M12	5	781
M12	6	317
M12	7	353
M12	8	313
M12	9	325
M12	10	841
M12	11	1021
M12	12	149
M12	13	332
M12	14	299
M12	15	324
M12	16	549
M12	17	251
M12	18	372
M12	19	333
M12	20	372
M12	21	344
M12	22	384
M12	23	418
M12	24	387
M12	25	382
M12	26	415
M12	27	261
M12	28	497
M12	29	288
M12	30	259
M12	31	580
M12	32	437
M12	33	414
M12	34	360
M12	35	389
M12	36	272
M12	37	274
M12	38	285
M12	39	232
M12	40	341

Region / Région	Polling Division / Section de vote	Number of Electors / Nombre des électeurs
M12	41	671
M12	42	394
M12	43	414
M12	44	309
M12	45	234
M12	46	257
M12	47	324
M12	48	338
M12	49	432
M12	50	346
M12	51	360
M12	52	315
M12	53	423
M12	54	434
M12	55	490
M12	56	334
M12	57	371
M12	58	273
M12	59	413
M12	60	260
M12	61	298
M12	62	371
M12	63	425
M12	64	277
M12	65	367
M12	66	503
M12	67	316
M12	68	259
M12	69	209
M12	70	302
M12	71	367
M12	72	347
M12	73	346
M12	74	268
M12	75	336
M12	76	382
M12	77	357
M12	78	377
M12	79	359
M12	80	305

Region / Région	Polling Division / Section de vote	Number of Electors / Nombre des électeurs
M12	81	440
M12	82	375
M12	83	368
M12	84	269
M12	85	316
M12	86	257
M12	87	301
M12	88	414
M12	89	406
M12	90	336
M12	91	413
M12	92	258
M12	93	361
M12	94	372
M12	95	399
M12	96	348
M12	97	368
M12	98	325
M12	99	321
M12	100	395
M12	101	385
M12	102	344
M12	103	340
M12	104	463
M12	105	938
M12	106	546
M12	107	224
M12	108	299
M12	109	812
M12	110	235
TOTAL		41621

Region / Région	Polling Division / Section de vote	Number of Electors / Nombre des électeurs
M13	1	169
M13	2	212
M13	3	250
M13	4	286
M13	5	158
M13	6	139
M13	7	143
M13	8	168
M13	9	360
M13	10	267
M13	11	241
M13	12	307
M13	13	301
M13	14	447
M13	15	244
M13	16	284
M13	17	301
M13	18	208
M13	19	371
M13	20	338
M13	21	167
M13	22	465
M13	23	414
M13	24	282
M13	25	340
M13	26	346
M13	27	342
M13	28	375
M13	29	330
M13	30	302
M13	31	396
M13	32	370
M13	33	306
M13	34	382
M13	35	410
M13	36	271
M13	37	172
M13	38	130
M13	39	388
M13	40	240

Region / Région	Polling Division / Section de vote	Number of Electors / Nombre des électeurs
M13	41	294
M13	42	317
M13	43	366
M13	44	235
M13	45	203
M13	46	210
M13	47	267
M13	48	336
M13	49	435
M13	50	249
M13	51	315
M13	52	320
M13	53	380
M13	54	292
M13	55	235
M13	56	222
M13	57	244
M13	58	455
M13	59	136
M13	60	107
M13	61	277
M13	62	325
M13	63	192
M13	64	375
M13	65	174
M13	66	122
M13	67	350
M13	68	335
M13	69	221
M13	70	207
M13	71	206
M13	72	254
M13	73	178
M13	74	300
M13	75	227
M13	76	133
M13	77	253
M13	78	332
M13	79	310
M13	80	310

Region / Région	Polling Division / Section de vote	Number of Electors / Nombre des électeurs
M13	81	334
M13	82	306
M13	83	449
M13	84	282
M13	85	364
M13	86	247
M13	87	315
M13	88	138
M13	89	111
M13	90	213
M13	91	343
M13	92	165
M13	93	165
M13	94	300
M13	95	294
M13	96	239
M13	97	341
M13	98	337
M13	99	213
M13	100	198
M13	101	267
M13	102	274
M13	103	194
M13	104	304
M13	105	385
M13	106	258
M13	107	197
M13	108	134
TOTAL		29688

Region / Région	Polling Division / Section de vote	Number of Electors / Nombre des électeurs
M14	1	237
M14	2	248
M14	3	163
M14	4	220
M14	5	209
M14	6	297
M14	7	328
M14	8	13
M14	9	546
M14	10	197
M14	11	147
M14	12	275
M14	13	170
M14	14	160
M14	15	193
M14	16	206
M14	17	259
M14	18	397
M14	19	372
M14	20	308
M14	21	339
M14	22	346
M14	23	278
M14	24	280
M14	25	111
M14	26	291
M14	27	241
M14	28	299
M14	29	259
M14	30	256
M14	31	323
M14	32	235
M14	33	331
M14	34	347
M14	35	384
M14	36	280
M14	37	512
M14	38	566
M14	39	292
M14	40	368

Region / Région	Polling Division / Section de vote	Number of Electors / Nombre des électeurs
M14	41	236
M14	42	310
M14	43	264
M14	44	334
M14	45	265
M14	46	271
M14	47	379
M14	48	266
M14	49	446
M14	50	363
M14	51	374
M14	52	366
M14	53	377
M14	54	286
M14	55	335
M14	56	244
M14	57	211
M14	58	520
M14	59	323
M14	60	253
M14	61	311
M14	62	274
M14	63	307
M14	64	278
M14	65	154
M14	66	336
M14	67	238
M14	68	262
M14	69	347
M14	70	341
M14	71	250
M14	72	240
M14	73	126
M14	74	289
M14	75	291
M14	76	235
M14	77	268
M14	78	229
M14	79	324
M14	80	355

Region / Région	Polling Division / Section de vote	Number of Electors / Nombre des électeurs
M14	81	305
M14	82	215
M14	83	303
M14	84	270
M14	85	333
M14	86	304
M14	87	287
M14	88	386
M14	89	250
M14	90	212
M14	91	227
M14	92	415
M14	93	287
M14	94	356
M14	95	391
M14	96	362
M14	97	245
M14	98	235
M14	99	422
M14	100	289
M14	101	207
M14	102	374
M14	103	342
M14	104	295
M14	105	355
M14	106	317
M14	107	349
M14	108	289
M14	109	355
M14	110	253
M14	111	270
TOTAL		32661

**2012 MUNICIPAL RETURNING OFFICERS
DIRECTEURS ET DIRECTRICES DU SCRUTIN MUNICIPAL DE 2012**

MRO / DSM	ADDRESS / ADRESSE	Anglophone Districts and Subdistricts / Districts et sous-districts anglophones	Districts et sous-districts francophones / Francophone Districts and Subdistricts
M01 Mel Parker	Roseberry Square 19 rue Aberdeen St Campbellton, NB E3N 2J6	Anglophone North Subdistricts 1, 2*	Francophone Nord-est Sous-districts 1, 2* Francophone Nord-ouest Sous-districts 5, 6
M02 Gerry Legere	1938 av St. Peter Ave Bathurst, NB E2A 7J6	Anglophone North Subdistricts 2*, 3*	Francophone Nord-est Sous-districts 2*, 3, 4, 5*
M03 Jean-Marc Noël	16 rue Principale St Lamèque, NB E8T 1M4	Anglophone North Subdistricts 3*, 4*	Francophone Nord-est Sous-districts 5*, 6, 7, 8
M04 Mireille Pafford	556 King George Hwy Miramichi, NB E1V 1N3	Anglophone North Subdistricts 4*, 5*, 6, 7* Anglophone West Subdistrict 10*	Francophone Nord-est Sous-districts 9 Francophone Sud Sous-districts 1*, 2*, 10*
M05 Raoul Leger	3394 Route 134 Shediac Cape, NB E4P 3J2	Anglophone East Subdistricts 1*, 6* Anglophone North Subdistricts 5*, 7*	Francophone Sud Sous-districts 1*, 2*, 3, 4*

MRO / DSM	ADDRESS / ADRESSE	Anglophone Districts and Subdistricts / Districts et sous-districts anglophones	Districts et sous-districts francophones / Francophone Districts and Subdistricts
M06 O'Neil Arseneau	200 rue Champlain St Suite 150 Dieppe, NB E1A 1P1	Anglophone East Subdistricts 2, 3, 7, 8, 9*	Francophone Sud Sous-districts 4*, 5, 6, 8*
M07 Armand LeBlanc	Crowne Plaza Moncton 989 rue Main St Moncton, NB E1C 1G9	Anglophone East Subdistricts 1*, 4, 5, 6*, 9*	Francophone Sud Sous-districts 7, 8*
M08 Joanne Nice	141 ch Hampton Rd Rothesay, NB E2E 2N6	Anglophone South Subdistricts 3, 7*, 8, 9, 10, 11 Anglophone West Subdistrict 11*	Francophone Sud Sous-districts 9*, 10*
M09 Richard Thorne	103-358 av Rothesay Ave Saint John, NB E2J 2C4	Anglophone South Subdistricts 2*, 4, 5, 6, 7*	Francophone Sud Sous-district 9*
M10 Jeanette Mitchell	170 boul Milltown Blvd St. Stephen, NB E3L 1G8	Anglophone South Subdistricts 1, 2*, 12 Anglophone West Subdistrict 5*	Francophone Sud Sous-districts 9*, 10*

MRO / DSM	ADDRESS / ADRESSE	Anglophone Districts and Subdistricts / Districts et sous-districts anglophones	Districts et sous-districts francophones / Francophone Districts and Subdistricts
M11 Patti Nason	281 ch Restigouche Rd Unit(é) 216 Oromocto, NB E2V 2H2	Anglophone West Subdistricts 4*, 5*, 6*, 7*, 8*, 9*, 10*, 11*, 12, 13	Francophone Sud Sous-district 10*
M12 Charles Ross	275 rue Main St Fredericton, NB E3A 1E1	Anglophone West Subdistricts 6*, 7*, 8*, 9*	Francophone Sud Sous-district 10*
M13 Lori Ann Tweedie	307 rue Connell St Unit(é) 1 Woodstock, NB E7M 1L3	Anglophone West Subdistricts 1*, 2, 3, 4*	Francophone Nord-ouest Sous-districts 7*, 8* Francophone Sud Sous-district 10*
M14 Maurice Pelletier	738 rue Victoria St Edmundston, NB E3V 3S9	Anglophone West Subdistrict 1*	Francophone Nord-ouest Sous-districts 1, 2, 3, 4, 7*, 8*

* This subdistrict is shared between two or more Municipal Returning Officers.

* Ce sous-district est partagé entre deux ou plusieurs directeur(trice)s du scrutin municipal.

MAY 14, 2012 DISTRICT EDUCATION COUNCIL ELECTIONS - Recapitulation Summary

ÉLECTIONS DES CONSEILS D'ÉDUCATION DE DISTRICT DU 14 MAI 2012 - Récapitulation

Anglophone Districts and Subdistricts / Districts et sous-districts anglophones

District	Subdistrict / Sous-district	# Seats/ N° de sièges		Nominated Candidates/ Candidat(e)s déclaré(e)s	Elected Candidates/ Candidat(e)s élu(e)s	# Electors N° d'électeurs		Ballots issued to electors * N° de bulletins délivrés *	# Valid votes cast ** N° de votes valides déposés **	% Electors casting valid votes % Electeurs ayant voté avec votes valides	Notes
						Preliminary List/ Liste préliminaire	Revisions/ Révisions				
Anglophone East	1	1	0		N/A	25,991	162	26,153	no candidate/aucun(e) candidat(e)		A
Anglophone East	2	1	2	1	1	11,323	56	11,379	2,733	24.02%	
Anglophone East	3	1	1	1	1	16,926	480	17,406	acclaimed/par acclamation		
Anglophone East	4	1	1	1	1	25,573	140	25,713	acclaimed/par acclamation		
Anglophone East	5	1	1	1	1	15,512	43	15,555	acclaimed/par acclamation		
Anglophone East	6	1	2	2	1	12,060	360	12,420	2,020	16.26%	
Anglophone East	7	1	1	1	1	11,430	81	11,511	acclaimed/par acclamation		
Anglophone East	8	1	1	1	1	7,721	135	7,856	acclaimed/par acclamation		
Anglophone East	9	1	1	1	1	8,775	93	8,868	acclaimed/par acclamation		
Anglophone North	1	1	2	2	1	15,432	159	15,591	2,156	12.55%	
Anglophone North	2	1	1	1	1	10,443	92	10,535	acclaimed/par acclamation		
Anglophone North	3	1	4	4	1	62,360	-91	62,269	3,745	5.69%	
Anglophone North	4	1	4	4	1	15,469	-155	15,314	4,586	27.94%	
Anglophone North	5	1	3	3	1	12,903	9	12,912	4,849	34.22%	
Anglophone North	6	1	2	2	1	7,019	-103	6,916	1,481	20.11%	
Anglophone North	7	1	1	1	1	14,474	-88	14,386	acclaimed/par acclamation		
Anglophone South	1	1	2	2	1	9,071	96	9,167	2,941	23.88%	
Anglophone South	2	1	4	4	1	6,623	31	6,654	1,409	18.47%	
Anglophone South	3	1	1	1	1	6,268	26	6,294	acclaimed/par acclamation		
Anglophone South	4	1	4	4	1	15,156	11	15,167	7,865	36.68%	
Anglophone South	5	1	2	2	1	12,881	56	12,937	4,924	26.09%	
Anglophone South	6	1	4	4	1	11,783	-24	11,759	5,537	32.45%	
Anglophone South	7	1	3	3	1	14,981	-46	14,935	4,963	25.87%	
Anglophone South	8	1	1	1	1	8,557	2	8,559	acclaimed/par acclamation		
Anglophone South	9	1	2	2	1	12,619	119	12,738	4,876	30.69%	
Anglophone South	10	1	2	2	1	10,647	184	10,831	2,447	21.15%	
Anglophone South	11	1	1	1	1	10,778	-55	10,723	acclaimed/par acclamation		
Anglophone South	12	1	1	1	1	3,060	-31	3,029	acclaimed/par acclamation		
Anglophone West	1	1	3	3	1	39,571	457	40,028	3,807	7.48%	
Anglophone West	2	1	1	1	1	5,837	643	6,480	acclaimed/par acclamation		
Anglophone West	3	1	3	3	1	11,948	203	12,151	2,034	15.47%	
Anglophone West	4	1	1	1	1	6,101	49	6,150	acclaimed/par acclamation		
Anglophone West	5	1	1	1	1	4,112	-17	4,095	acclaimed/par acclamation		
Anglophone West	6	1	1	1	1	15,446	389	15,835	acclaimed/par acclamation		

4 Anglophone Districts / 4 districts anglophones 41 Subdistricts / 41 sous-districts		# Seats/ N° de sièges	Nominated Candidates/ déclaré(e)s	Elected Candidates/ élu(e)s	# Electors N° d'électeurs		# Ballots issued to electors * N° de bulletins délivrés *		# Valid votes cast ** N° de votes validés déposés **	% Electors casting valid votes % Electeurs ayant voté avec votes validées	Notes
District	Subdistrict / Sous-district				Preliminary List/ Liste préliminaire	Revisions/ Révisions	Net Total/ Total net	acclaimed/par acclamation			
Anglophone West	7	1	1	1	14,744	-23	14,721	acclaimed/par acclamation			
Anglophone West	8	1	1	1	15,261	97	15,358	acclaimed/par acclamation			
Anglophone West	9	1	2	1	11,218	128	11,346	3,429	2,554	22.51%	
Anglophone West	10	1	0	N/A	5,567	76	5,643				A
Anglophone West	11	1	3	1	7,753	54	7,807	2,459	2,204	28.23%	
Anglophone West	12	1	2	1	10,868	246	11,114	1,323	1,167	10.50%	
Anglophone West	13	1	2	1	4,674	72	4,746	1,655	1,331	28.04%	
TOTAL		41	75	39	548,935	4,116	553,051	72,635	58,708	10.62%	
Subtract electors in subdistricts with no contested election / Soustraire les électeurs dans les sous-districts sans élection disputée											
TOTAL of eligible voters/des électeurs admissibles									58,708	16.77%	

* During the quadrennial elections, it is possible for an elector, depending on his or her particular polling division, to vote for any combination of the following contests on the same ballot: Either the Anglophone District Education Councillor or Francophone District Education Councillor, either the Region A Health Board Member or the Region B Health Board Member, as well as Mayor, Councillor At Large, Ward Councillor, Plebiscite if resident in a municipality It is the elector's choice as to which contest(s) he or she wishes to vote.

* Au cours des élections quadriennales, il est possible pour un électeur, en fonction de sa section de vote particulière, de voter pour n'importe quelle combinaison des concours suivants sur le même bulletin de vote : ou le conseiller de conseil d'éducation de district francophone ou le conseiller de conseil d'éducation de district anglophone, ou le membre du conseil de la santé A ou le membre du conseil de la santé B, ainsi que le maire, le conseiller général, le conseiller par quartier et le plébiscite s'il réside dans une municipalité. C'est le choix de l'électeur de voter dans le concours qu'il désire.

** In any subdistrict, electors may only vote for 1 candidate. Therefore, it is possible to determine how many cast ballots contained votes for DEC candidates by totalling the number of valid votes cast for each candidate in that subdistrict.

** Dans quel sous-district que ce soit, l'électeur ne peut voter que pour une seule personne candidate. Il est donc possible de déterminer combien de bulletins déposés contenaient des votes pour des candidats des CÉD en faisant le total du nombre de votes validés déposés pour chaque candidat du sous-district en question.

Note A. Vacancies to be filled by ministerial appointment / Sièges vacants à être comblés par nomination ministérielle

ÉLECTIONS DES CONSEILS D'ÉDUCATION DE DISTRICT DU 14 MAI 2012 - Récapitulation

MAY 14, 2012 DISTRICT EDUCATION COUNCIL ELECTIONS - Recapitulation Summary

Districts et sous-districts francophones / Francophone Districts and Subdistricts

3 districts francophones / 3 Francophone Districts		27 sous-districts / 27 Subdistricts		# Seats/ N° de sièges	Nominated Candidates/ Candidat(e)s déclaré(e)s	Elected Candidates/ Candidat(e)s élu(e)s	# Electors N° d'électeurs		Net Total/ Total net	# Ballots issued to electors * N° des bulletins délivrés *	# Valid votes cast ** N° de votes valides déposés **	% Electors casting valid votes % Électeurs ayant voté avec votes valides
District	Subdistrict / Sous- district	Preliminary List/ Liste Préliminaire	Revisions/ Révisions									
Francophone Nord-est	1	1	2	1	1	1	10,736	10	10,746	2,189	2,046	19,04%
Francophone Nord-est	2	1	1	1	1	1	9,040	119	9,159		acclaimed/par acclamation	
Francophone Nord-est	3	1	2	1	1	1	12,681	-129	12,552	2,990	2,709	21,58%
Francophone Nord-est	4	1	2	1	1	1	16,153	-68	16,085	2,368	2,271	14,12%
Francophone Nord-est	5	1	3	1	1	1	11,767	144	11,911	5,993	5,649	47,43%
Francophone Nord-est	6	1	3	1	1	1	11,051	-20	11,031	4,231	3,925	35,58%
Francophone Nord-est	7	1	2	1	1	1	10,430	-72	10,358	2,355	1,987	19,18%
Francophone Nord-est	8	1	1	1	1	1	4,313	3	4,316		acclaimed/par acclamation	
Francophone Nord-est	9	1	1	1	1	1	4,843	-49	4,794		acclaimed/par acclamation	
Francophone Nord-ouest	1	1	1	1	1	1	2,887	-7	2,880		acclaimed/par acclamation	
Francophone Nord-ouest	2	1	0	1	N/A	1	6,555	-16	6,539		no candidate/aucun(e) candidat(e)	49,72%
Francophone Nord-ouest	3	1	2	1	1	1	10,117	68	10,185	5,338	5,064	
Francophone Nord-ouest	4	1	1	1	1	1	4,610	40	4,650		acclaimed/par acclamation	
Francophone Nord-ouest	5	1	1	1	1	1	2,792	105	2,897		acclaimed/par acclamation	
Francophone Nord-ouest	6	1	2	1	1	1	1,904	44	1,948	1,398	1,352	69,40%
Francophone Nord-ouest	7	1	1	1	1	1	6,726	77	6,803		acclaimed/par acclamation	
Francophone Nord-ouest	8	1	0	1	N/A	1	18,308	1,068	19,376		no candidate/aucun(e) candidat(e)	
Francophone Sud	1	1	1	1	1	1	29,763	-212	29,551		acclaimed/par acclamation	
Francophone Sud	2	1	1	1	1	1	9,126	-41	9,085		acclaimed/par acclamation	
Francophone Sud	3	1	1	1	1	1	12,137	-103	12,034		acclaimed/par acclamation	
Francophone Sud	4	1	3	1	1	1	17,175	187	17,362	6,093	5,225	30,09%
Francophone Sud	5	1	1	1	1	1	13,256	141	13,397		acclaimed/par acclamation	
Francophone Sud	6	1	1	1	1	1	13,669	382	14,051		acclaimed/par acclamation	
Francophone Sud	7	1	2	1	1	1	28,895	190	29,085	4,326	3,882	13,35%
Francophone Sud	8	1	1	1	1	1	54,811	730	55,541		acclaimed/par acclamation	
Francophone Sud	9	1	1	1	1	1	122,424	369	122,793		acclaimed/par acclamation	
Francophone Sud	10	1	1	1	1	1	102,766	1,156	103,922		acclaimed/par acclamation	
TOTAL		27	38	25		25	548,935	4,116	553,051	37,281	34,110	6,17%
Subtract electors in subdistricts with no contested election / Soustraire les électeurs dans les sous-districts sans élection disputée												
TOTAL of eligible voters/des électeurs admissibles										131,263		25.99%

3 districts francophones / 3 Francophone Districts
27 sous-districts / 27 Subdistricts

District Subdistrict / Sous-district	# Seats/ N° de sièges	Nominated Candidates/ Candidat(e)s déclaré(e)s	Elected Candidates/ Candidat(e)s élu(e)s	# Electors N° d'électeurs		# Ballots issued to electors * N° des bulletins délivrés *	# Valid votes cast ** N° de votes valides déposés **	% Electors casting valid votes % Electeurs ayant voté avec votes valides
				Preliminary List/ Liste Préliminaire	Revisions/ Révisions			
				Net Total/ Total net				

* During the quadrennial elections, it is possible for an elector, depending on his or her particular polling division, to vote for any combination of the following contests on the same ballot: Either the Anglophone District Education Council Francophone District Education Councilor, either the Region A Health Board Member, as well as Mayor, Councilor At Large, Ward Councilor, Plebiscite if resident in a municipality. It is the elector choice as to which contest(s) he or she wishes to vote.

* Au cours des élections quadriennales, il est possible pour un électeur, en fonction de sa section de vote particulière, de voter pour n'importe quelle combinaison des concours suivants sur le même bulletin de vote : ou le conseiller de conseil d'éducation de district francophone ou le conseiller de conseil d'éducation de district anglophone, ou le membre du conseil de la santé A ou le membre du conseil de la santé B, ainsi que le maire, le conseiller général, le conseiller par quartier et le plébiscite s'il réside dans une municipalité. C'est le choix de l'électeur de voter dans le concours qu'il désire.

** In any subdistrict, electors may only vote for 1 candidate. Therefore, it is possible to determine how many cast ballots contained votes for DEC candidates by totalling the number of valid votes cast for each candidate in that subdistrict.

** Dans quel sous-district que ce soit, l'électeur ne peut voter que pour une seule personne candidate. Il est donc possible de déterminer combien de bulletins déposés contenaient des votes pour des candidats des CÉD en faisant le total du nombre de votes valides déposés pour chaque candidat du sous-district en question.

Note A. Vacancies to be filled by ministerial appointment / Sièges vacants à être comblés par nomination ministérielle

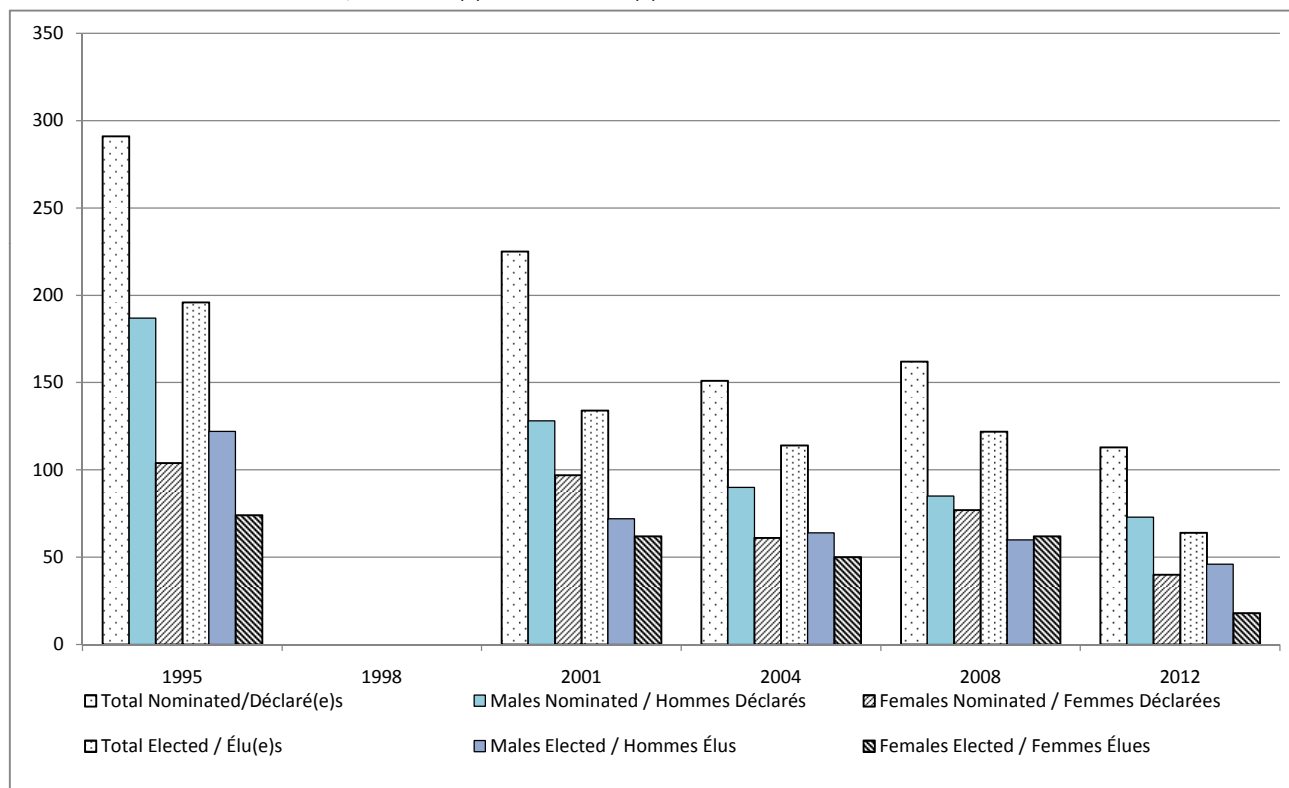
DISTRICT EDUCATION COUNCIL ELECTIONS ÉLECTIONS DES CONSEILS D'ÉDUCATION DE DISTRICT

Year to year gender comparisons / Comparaisons du sexe d'année en année

--- DEC Councillors / Conseiller(ère)s des CÉD ---								
YEAR / ANNEE	No. of Positions / N° de sièges	NOMINATED/ DÉCLARÉ(E)S			ELECTED/ÉLU(E)S			Seats Left Vacant / Sièges non comblés
		TOTAL (after withdrawals / après désistements)	MALE / HOMME	FEMALE / FEMME	TOTAL	MALE / HOMME	FEMALE / FEMME	
1995	245	291	187	104	196	122	74	49
1998 *								
2001	158	225	128	97	134	72	62	24
2004	158	151	90	61	114	64	50	44
2008	158	162	85	77	122	60	62	36
2012	68	113 **	73	40	64	46	18	4

* In 1998, no elections were held. / Il n'y a pas eu d'élections en 1998.

** 2 candidates withdrew. / 2 candidat(e)s se sont désisté(e)s.





General Results DISTRICT EDUCATION COUNCIL ELECTIONS

Résultats généraux du vote ÉLECTIONS DES CONSEILS D'ÉDUCATION DE DISTRICT

Note on Addresses:

Candidates generally fill in their addresses on nomination forms in only one language. We have “bilingualised” the addresses in accordance with a standard commonly used in New Brunswick public documents, where the street type is included in both English and French, but the actual name of the street is not translated (that is, “Main St” becomes “rue Main St” and “rue Principale” becomes “rue Principale St”). A few street types such as “Lane”, “Way” and “allée” are used in one language only as they do not have clear, direct counterparts in the other language.

Note sur les adresses :

En général, les candidat(e)s complètent leur déclaration de candidature dans une langue seulement. Nous avons « bilingualisé » les adresses conformément aux normes en usage courant dans les documents publics au Nouveau-Brunswick où le type de rue y paraît en français et en anglais mais le nom même de la rue n’est pas traduit (c.-à-d., « rue Principale » devient « rue Principale St » et « Main St » devient « rue Main St »). Quelques types de rue tels que « allée », « Lane » et « Way » sont utilisés seulement dans une langue parce qu’ils n’ont pas d’équivalent clair et direct dans l’autre langue.

School District Anglophone East / District Scolaire Anglophone East
 May 14, 2012 DEC Elections / Élections des CÉD du 14 mai 2012

CANDIDATE CANDIDAT(E)	SEX SEXE	ADDRESS ADRESSE	VOTES RECEIVED VOTES OBTENUS	ELECTED ÉLU(E)(E)	INCUMBENT SORTANT(E)
no candidate/aucun(e) candidat(e)		<i>Subdistrict 1 / Sous-district 1</i>			
		<i>Sub District 2 / Sous-district 2</i>			
Wayne B. Feindel	M	4952 rue Main St, Dorchester, NB E4K 2Z1	1706	E	
Audrey (Colpitts) McKeen	F	136 ch Calhoun Rd, Calhoun, NB E1H 2A8	1027		
		<i>Sub District 3 / Sous-district 3</i>			
Ian Hebblethwaite	M	2390 Route 132, Greater Lakeburn, NB E1H 1Z4	accl.	E	
		<i>Sub District 4 / Sous-district 4</i>			
George Crossman	M	865 ch Mapleton Rd, Moncton, NB E1G 2K6	accl.	E	
		<i>Sub District 5 / Sous-district 5</i>			
Tamara L. Nichol	F	78 rue Pellerin St, Moncton, NB E1C 9W1	accl.	E	
		<i>Sub District 6 / Sous-district 6</i>			
Janna Hare	F	10 Hearthstone Dr, Berry Mills, NB E1G 0E2	664		
Angela C. Lawson	F	20 Limestone Dr, Moncton, NB E1G 5P4	1356	E	
		<i>Sub District 7 / Sous-district 7</i>			
John W. Gallant	M	44 av McDowell Ave, Riverview, NB E1B 4J2	accl.	E	
		<i>Sub District 8 / Sous-district 8</i>			
Harry T. Doyle	M	1185 Route 114, Lower Coverdale, NB E1J 1A5	accl.	E	
Roland Hutchinson	M	24 rue Mill St, Hillsborough, NB E4H 2Z8	withdrew/retiré		
		<i>Sub District 9 / Sous-district 9</i>			
Roberta L. Brewer	F	74 av Veterans Ave, Salisbury, NB E4J 2T2	accl.	E	

* Vacancies to be filled by ministerial appointment / Sièges vacants à être comblés par nomination ministérielle

School District Anglophone North / District Scolaire Anglophone North
 May 14, 2012 DEC Elections / Élections des CÉD du 14 mai 2012

CANDIDATE CANDIDAT(E)	SEX SEXE	ADDRESS ADRESSE	VOTES RECEIVED VOTES OBTENUS	ELECTED ÉLU(E)(E)	INCUMBENT SORTANT(E)
<i>Sub District 1 / Sous-district 1</i>					
Micheal Mortlock	M	7 rue Cromwell St, Campbellton, NB E3N 3C1	1256	E	
Bernard Savoie	M	65 rue Prince William St, Campbellton, NB E3N 1Y1	700		
<i>Sub District 2 / Sous-district 2</i>					
Joe Petersen	M	796 rue Chaleur St, Charlo, NB E8E 2G9	accl.	E	
<i>Sub District 3 / Sous-district 3</i>					
Patricia (Pat) Duffy	F	441 av King Ave, Bathurst, NB E2A 1P6	1179		
Laura L. McNulty	F	8753 Route 11, New Bandon, NB E2A 5R3	479		
Sheila Rogers	F	115 rue St George St, Bathurst, NB E2A 1B6	1371	E	
Carla Roy	F	915 Sutherland Dr, Bathurst, NB E2A 5Y5	516		
<i>Sub District 4 / Sous-district 4</i>					
Barry Amos	M	344 ch Beaverbrook Rd, Miramichi, NB E1V 1A1	1440		
Mike Coster	M	435 boul Newcastle Blvd, Miramichi, NB E1V 2K3	1679	E	
Carmel E. Hambrook	F	37 ch Moorefield Rd, Miramichi, NB E1V 7B3	676		
Joseph (Jody) R. Holmes	M	4612 Route 11, Tabusintac, NB E9H 1J5	483		
<i>Sub District 5 / Sous-district 5</i>					
Andy J. Flanagan	M	34 rue Hill St, Miramichi, NB E1N 2G9	1813	E	
Patricia A. Lee	F	109 ch Harper Rd, Miramichi, NB E1N 4R7	1289		
Marsha C. Manuel	F	940 rue Water St, Miramichi, NB E1N 4C3	1316		
<i>Sub District 6 / Sous-district 6</i>					
Ronald J. Ecker	M	39 Sherwood Dr, South Esk, NB E1V 4N3	532		
Glenn William McAllister	M	3 ch Halcomb Rd, Lyttleton, NB E9E 1V5	859	E	
<i>Sub District 7 / Sous-district 7</i>					
Raymond P. Murphy	M	102 rue Main St, Rexton, NB E4W 2B3	accl.	E	

School District Anglophone South / District Scolaire Anglophone South
 May 14, 2012 DEC Elections / Élections des CÉD du 14 mai 2012

CANDIDATE CANDIDAT(E)	SEX SEXE	ADDRESS ADRESSE	VOTES RECEIVED VOTES OBTENUS	ELECTED ÉLU(E)(E)	INCUMBENT SORTANT(E)
<i>Sub District 1 / Sous-district 1</i>					
Erik F. de Jong	M	179 av Hayman Ave, Mayfield, NB E3L 0C5	954		
Wayne A. Spires	M	749 Route 750, Moore's Mills, NB E5A 1Z6	1235	E	
<i>Sub District 2 / Sous-district 2</i>					
Larry Boudreau	M	343 Route 176, Pennfield, NB E5H 2L5	538	E	
Warren J. Giesbrecht	M	343 ch Shore Rd, Breadalbane, NB E5C 1N9	297		
Crystal L. Lockhart	F	23 rue Prince William St, St. George, NB E5C 3E2	270		
Kathleen E. McDonough	F	1091 Route 172, L'Etete, NB E5C 2R1	124		
<i>Sub District 3 / Sous-district 3</i>					
Robert F.K. Fowler	M	36 parv Riverside Pk, Grand Bay-Westfield, NB E5K 2X6	accl.	E	
<i>Sub District 4 / Sous-district 4</i>					
Leanne Aird	F	24 ch North Rd, Saint John, NB E2M 6X3	393		
Royce M. Barton	M	741 pl Bonner Pl, Saint John, NB E2M 2K5	893		
Wendy Coughlin	F	880 Danells Dr Unit(é) 211, Saint John, NB E2M 5B5	1926		
Gerald W. Mabey	M	949 Duck Cove Lane, Saint John, NB E2M 3G3	2351	E	
<i>Sub District 5 / Sous-district 5</i>					
Donald Cullinan	M	166 ch Anthony's Cove Rd, Saint John, NB E2P 1L1	2131	E	
Vern M. Garnett	M	174 rue Duke St, Saint John, NB E2L 1N8	1244		
<i>Sub District 6 / Sous-district 6</i>					
Catherine Derry	F	313 ch Sandy Point Rd, Saint John, NB E2K 3S1	941		
Brian Richard Hanlon	M	83 Sussex Dr, Unit(é) 35, Saint John, NB E2K 1Y7	757		
Robert J. McDevitt	M	280 av Millidge Ave, Saint John, NB E2K 2M7	1539	E	
Michael Wills	M	221 av Bedell Ave, Saint John, NB E2K 2C5	579		
<i>Sub District 7 / Sous-district 7</i>					
Wendy Burns Murphy	F	16 av Stewart Ave, Garnett Settlement, NB E2S 1V4	withdrew/retiré		
Joanne Gunter	F	1184 ch Golden Grove Rd, Saint John, NB E2N 1W2	1659	E	
Dan O'Connor	M	12 av Sharon Ave, Saint John, NB E2N 1N3	1260		
Paul Ram	M	188 ch Upper Golden Grove Rd, Upper Golden Grove, NB E2S 2Y9	945		
<i>Sub District 8 / Sous-district 8</i>					
Charlotte McGill - Pierce	F	6 Persimmon Lane, Rothesay, NB E2E 2B6	accl.	E	

<i>Sub District 9 / Sous-district 9</i>			
Jill Denise Cormier	F	12 Yukon Dr, Quispamsis, NB E2E 5Y9	1606
Roger H. Nesbitt	M	5 cour Keith Crt, Quispamsis, NB E2E 4P3	2303 E
<i>Sub District 10 / Sous-district 10</i>			
Gary Crossman	M	27 rue Barbara St, Hampton, NB E5N 5P3	2060 E
Clifford Godsoe	M	1193 ch East Scotch Settlement Rd, Belleisle Creek, NB E5P 1N7	231
<i>Sub District 11 / Sous-district 11</i>			
Stephen A.R. Campbell	M	52 cour Oak Crt, Sussex, NB E4E 2L6	accl. E
<i>Sub District 12 / Sous-district 12</i>			
Sherman R. Ross	M	22 ch Miller Pond Rd, Grand Mannan, NB E5G 3G1	accl. E

School District Anglophone West / District Scolaire Anglophone West
 May 14, 2012 DEC Elections / Élections des CÉD du 14 mai 2012

CANDIDATE CANDIDAT(E)	SEX SEXE	ADDRESS ADRESSE	VOTES RECEIVED VOTES OBTENUS	ELECTED ÉLU(E)(E)	INCUMBENT SORTANT(E)
<i>Sub District 1 / Sous-district 1</i>					
Joseph (Joe) Bérubé	M	147 rue Victoria St, Unit(é) A, Grand-Sault/Grand Falls, NB E3Z 2B8	1072		
Sheila D. Gallagher	F	3035 Route 130, Four Falls, NB E3Z 2G9	1555	E	
Dian Harquail Lavertru	F	73 rue Olivier Boucher St, Edmundston, NB E3V 4Y1	368		
<i>Sub District 2 / Sous-district 2</i>					
Norma Jean Shaw	F	3321 Route 103, Simonds, NB E7P 2Z3	accl.	E	
<i>Sub District 3 / Sous-district 3</i>					
Deborah K. Lutes	F	200 ch Parker Rd, Northampton, NB E7N 1B1	658		
Todd W. MacLeod	M	4 ch Iron Ore Hill Rd, Jacksonville, NB E7M 3H5	484		
John B. Slipp	M	122 rue Chapel St, Woodstock, NB E7M 1H2	738	E	
<i>Sub District 4 / Sous-district 4</i>					
Miriam R. Grant	F	187 rue Main St, Canterbury, NB E6H 1M6	accl.	E	
<i>Sub District 5 / Sous-district 5</i>					
Andrew Jason Corey	M	2702 Route 3, Harvey, York County, NB E6K 1S8	accl.	E	
<i>Sub District 6 / Sous-district 6</i>					
David A. Bowen	M	516 Epcot Lane, Fredericton, NB E3B 7M2	accl.	E	
<i>Sub District 7 / Sous-district 7</i>					
James K. Kozlowski	M	11 rue Hatheway St, Fredericton, NB E3B 6H4	accl.	E	
<i>Sub District 8 / Sous-district 8</i>					
Ron Buck	M	511 rue Broad St, Fredericton, NB E3A 5L5	accl.	E	
<i>Sub District 9 / Sous-district 9</i>					
Jane M. Buckley	F	228 rue Neill St, Fredericton, NB E3A 2Z8	1373	E	
Vanessa I. Paesani	F	9 Sunny Brae Dr, Unit(é) 208, Fredericton, NB E3A 5M2	1181		
<i>Sub District 10 / Sous-district 10</i>					
no candidate/aucun(e) candidat(e)					*

<i>Sub District 11 / Sous-district 11</i>					
Patricia (Pattie) A. Chapman	F	3545 ch Lower Cambridge Rd, Cambridge-Narrows, NB E4C 1S8		543	
Donald A. Gould	M	860 Northside Dr, Minto, NB E4B 3G2		1022	E
Tracey M. Stack Mills	F	19 cour Glen Crt, Minto, NB E4B 3G3		639	
<i>Sub District 12 / Sous-district 12</i>					
Marty Forsythe	M	382 Route 102, Burton, NB E2V 3C7		563	
Elizabeth M. Nason	F	50 ch Rankine Rd, Tracy, NB E5L 1L4		604	E
<i>Sub District 13 / Sous-district 13</i>					
Thomas K.D. Geburt	M	35 crois Howe Cres, Oromocto, NB E2V 2S1		610	
Mark Noël	M	12 rue Willingdon St, Oromocto, NB E2V 4N5		721	E

* Vacancies to be filled by ministerial appointment / Sièges vacants à être comblés par nomination ministérielle

School District Francophone Nord-est / District Scolaire Francophone Nord-est
 May 14, 2012 DEC Elections / Élections des CÉD du 14 mai 2012

CANDIDATE CANDIDAT(E)	SEX SEXE	ADDRESS ADRESSE	VOTES RECEIVED VOTES OBTENUS	ELECTED ÉLU(E)(E)	INCUMBENT SORTANT(E)
<i>Sub District 1 / Sous-district 1</i>					
Marie-France Maltais	F	264 ch Perron Rd, Val D'amour, NB E3N 5L7	1383	E	
Diane Mignault	F	1 ch Sandy Rd, McLeods, NB E3N 5W8	663		
<i>Sub District 2 / Sous-district 2</i>					
Mario Pelletier	M	2 ch Splude Rd, Dundee, NB E8E 1Z5	accl.	E	
<i>Sub District 3 / Sous-district 3</i>					
Joseph Comeau	M	341 rue Principale St, Nigadoo, NB E8K 3R9	1293		
Richard Gallant	M	1323 ch Jean Louis Rd, Saint-Laurent Nord, NB E8K 3L4	1416	E	
<i>Sub District 4 / Sous-district 4</i>					
Anne-Marie Gammon	F	1330 rue Bridge St, Bathurst, NB E2A 5V4	1655	E	
Reno Michel Haché	M	155 Bayshore Dr, Bathurst, NB E2A 6A5	616		
<i>Sub District 5 / Sous-district 5</i>					
Roger Boudreau	M	1363 rue des Fondateurs St, Paquetville, NB E8R 1A3	2352	E	
Aldrice Comeau	M	10 rue du Voilier St, Caraque, NB E1W 1A4	2223		
Gilles Gagné	M	276 boul St-Pierre E Blvd, Caraque, NB E1W 1B5	1074		
<i>Sub District 6 / Sous-district 6</i>					
Brahim Benahmed	M	25 rue Jean-Bastien St, Pointe-Alexandre, NB E8T 2H6	747		
Anne-Marie Richardson Chiasson	F	11545 Route 11, Pokemouche, NB E8P 1J3	1036		
Jean-Guy Rioux	M	20, allée Alexandre, Pointe-Brûlée, NB E8S 2T1	2142	E	
<i>Sub District 7 / Sous-district 7</i>					
Marc Alphonse Leclair	M	5595 Route 11, Rivière du Portage, NB E9H 1W4	1122	E	
Florent Vienneau	M	187 rue Rivière du Portage N St, Rivière du Portage, NB E9H 1R2	865		
<i>Sub District 8 / Sous-district 8</i>					
Marcel Basque	M	454 rue Poirier St, Tracadie-Sheila, NB E1X 1A5	accl.	E	
<i>Sub District 9 / Sous-district 9</i>					
Gerard Robichaud	M	100 rue des Chalets St, Neguac, NB E9G 1C1	accl.	E	

School District Francophone Nord-ouest / District Scolaire Francophone Nord-ouest
 May 14, 2012 DEC Elections / Élections des CÉD du 14 mai 2012

CANDIDATE CANDIDAT(E)	SEX SEXE	ADDRESS ADRESSE	VOTES RECEIVED VOTES OBTENUS	ELECTED ÉLU(E)(E)	INCUMBENT SORTANT(E)
Richard Landry	M	11 Rang 2, Saint-François-de-Madawaska, NB E7A 1P4	accl.	E	
<i>Sub District 1 / Sous-district 1</i>					
<i>Sub District 2 / Sous-district 2</i>					
no candidate/aucun(e) candidat(e)					*
<i>Sub District 3 / Sous-district 3</i>					
Francine Paule Cyr	F	17, rue Mgr Dugal St, Saint-Basile, NB E7C 2E7	3219	E	
Adrien (Pat) Fournier	M	20 rue Edgar St, Saint-Basile, NB E7C 1N8	1845		
<i>Sub District 4 / Sous-district 4</i>					
Anne-Marie Paradis	F	35 rue Mazerolle St, Saint-Léonard, NB E7E 2A1	accl.	E	
<i>Sub District 5 / Sous-district 5</i>					
Rino Perron	M	6 rue de l'Aréna St, Saint-Quentin, NB E8A 2C3	accl.	E	
<i>Sub District 6 / Sous-district 6</i>					
Jeanne Da Gauthier	F	7428 Route 17, Kedgwick Ouest, NB E8B 1W3	464		
Steeve Savoie	M	56 rue Chassé St, Kedgwick Ouest, NB E8B 1S4	888	E	
<i>Sub District 7 / Sous-district 7</i>					
Martine Michaud	F	6, ch Davis Old Mill Rd, DSL De Drummond, NB E3G 1R1	accl.	E	
<i>Sub District 8 / Sous-district 8</i>					
no candidate/aucun(e) candidat(e)					*

* Vacancies to be filled by ministerial appointment / Sièges vacants à être comblés par nomination ministérielle

School District Francophone Sud / District Scolaire Francophone Sud
 May 14, 2012 DEC Elections / Élections des CÉD du 14 mai 2012

CANDIDATE CANDIDAT(E)	SEX SEXE	ADDRESS ADRESSE	VOTES RECEIVED VOTES OBTENUS	ELECTED ÉLU(E)(E)	INCUMBENT SORTANT(E)
Roger Martin	M	47 Bremner Dr, Miramichi, NB E1N 3N2	accl.	E	
Pamela Doiron	F	9298 rue Main St, Richibucto, NB E4W 4C7	accl.	E	
Suzanne Gagnon	F	79 ch Notre-Dame Cross Rd, Notre-Dame, NB E4V 2A1	accl.	E	
Michel P. Boudreau	M	198 rue Breaux Bridge St, Shediac, NB E4P 2M6	1911		
Gilles Cormier	M	3 ch Butte à Napoléon Rd, Saint-André-LeBlanc, NB E4P 5Z5	2797	E	
James A. LeBlanc	M	5193 Route 15, Portage, NB E4N 2L4	517		
Gilles Bourque	M	278 rue Centrale St, Dieppe, NB E4K 3S4	accl.	E	
Marc LeBlanc	M	35 rue Tranquille St, Dieppe, NB E1A 7R4	accl.	E	
Réal Allain	M	34-70 av Joyce Ave, Moncton, NB E1A 4N2	2512	E	
Étienne Paulin	M	9 rue Cornell St, Moncton, NB E1C 2W2	1370		
Gérard Mcken	M	86 Shannon Dr, Moncton, NB E1G 4X6	accl.	E	
Michel Cote	M	6 crois Elmhurst Cres, Rothesay, NB E2E 5H9	accl.	E	
Willy Wilondja Mayaliwa	M	15 av Pine Ridge Ave, New Maryland, NB E3C 1C6	accl.	E	



Poll by Poll Results

DISTRICT EDUCATION COUNCIL ELECTIONS

In the tables of poll by poll results that follow,

- a blank cell indicates that no votes were cast for the office to be filled because the candidate was elected by acclamation;
- a dash (-) inside a cell indicates that no vote could be cast because the candidate was not on the ballot in the polling division in question;
- a value of zero (0) in a cell indicates that no votes were cast for the candidate at the polling division in question; and
- the “unknown” polling division reports vote results where the tabulation machine could not assign a ballot to a particular polling division, because the region and poll information was incomplete or incorrect (nevertheless the actual votes were read).

Résultats du vote par section de vote

ÉLECTIONS DES CONSEILS D'ÉDUCATION DE DISTRICT

Dans les tableaux de résultats du vote par bureau de scrutin qui suivent,






- une cellule vide indique qu'aucun vote n'a été exprimé en vertu du poste à combler puisque le candidat ou la candidate a été élu(e) par acclamation;
- un tiret (-) dans une cellule indique qu'aucun vote ne pouvait être exprimé parce que le candidat ou la candidate ne se présentait pas dans la section de vote en question;
- le chiffre zéro (0) dans une cellule indique que le candidat ou la candidate n'a obtenu aucun vote dans la section de vote en question; et.
- La section de vote « inconnue » rapporte les résultats du vote dans les cas où la machine à compilation ne pouvait pas attribuer un bulletin de vote à une section de vote particulière car l'information sur la région et la section de vote était incomplète ou inexacte (néanmoins, les votes actuels ont été lus).

Changes in Poll Results Counting and Reporting

Using tabulation machines to count ballots affects the way poll level results are reported. The ballots include a number grid on the top front for poll workers to fill in the region and polling division number of a voter on issuing a ballot, to track voting results to the traditional polling division level.

Changements au comptage des résultats et à la communication du vote

L'utilisation des machines à compilation pour compter les bulletins de vote affecte la présentation du résultat du scrutin. Les travailleurs au scrutin devaient inscrire le numéro de la région et le numéro de la section de vote de l'électeur à qui ils remettaient un bulletin dans la case des numéros au haut des bulletins de vote. Le but était de déterminer les résultats du scrutin pour la section de vote traditionnelle.

 Municipality Municipalité	Ballot / Bulletin	BIO / ABV	REG/RÉG	Poll / SdV
	<input type="text"/>	<input type="text"/>	0 0	0 0 0
Quadrennial Elections - May 14, 2012 TO VOTE, FILL IN  OR MAKE AN 'X'  IN THE CIRCLE NEXT TO YOUR CHOICE.			1 1	1 1 1
Élections quadriennales - le 14 mai 2012 POUR VOTER, REMPLISSEZ  OU FAITES UN 'X'  DANS LE CERCLE À CÔTÉ DE VOTRE CHOIX.			2	2 2
			3	3 3
			4	4 4
			5	5 5
			6	6 6
			7	7 7
			8	8 8
			9	9 9

However, the poll by poll results appear somewhat differently than in previous election reports:

Toutefois, les résultats par section de vote sont présentés un peu différemment que dans les rapports électoraux antérieurs :

- The “unknown” polling division reports vote results where the tabulation machine could not assign a ballot to a particular polling division, because the region and poll information was incomplete or incorrect. Nevertheless, the tabulation machines were programmed to read the voting information on a ballot even if the polling division information was missing or incorrect.
- Rapports de section de vote « inconnue » produits lorsque la machine à compilation ne pouvait pas attribuer un bulletin de vote à une section de vote particulière car l'information sur la région et la section de vote était incomplète ou inexacte : Les machines à compilation étaient programmées pour lire les données du bulletin de vote même si l'information sur la section de vote était manquante ou inexacte.

- “Advance Polls” and “Special Ballots” are not reported separately: there were two days of advance voting throughout the province, and voters could vote by special ballot at any returning office from shortly after the close of nominations. However, because the polling division information was also included on the ballots used for these voting opportunities, the votes on those ballots were assigned by the tabulation machines to the voter’s ordinary poll, and are included in the ordinary poll results.
- « Bulletins de vote spéciaux » et « scrutins par anticipation » ne sont pas rapportés séparément : Deux jours de scrutin par anticipation ont été tenus dans la province. Les électeurs pouvaient voter par bulletin de vote spécial à n’importe quel bureau de directeur ou directrice du scrutin dès après la clôture des candidatures. Puisque l’information sur la section de vote était aussi fournie sur les bulletins utilisés pour ces modes de votation, les machines à compilation ont attribué les votes sur ces bulletins à la section de vote ordinaire de l’électeur. Ces votes figurent donc dans les résultats du scrutin ordinaire.

School District Anglophone East / District Scolaire Anglophone East
 May 14, 2012 DEC Elections / Élections des CÉD du 14 mai 2012

Polling Division / Section de vote	SD 1	SD 2		SD 3	SD 4	SD 5	SD 6		SD 7	SD 8	SD 9
	no candidate/ aucun(e) candidat(e)	Wayne B. FEINDEL	Audrey (Colpitts) MCKEEN	Ian HEBBLETHWAITE	George CROSSMAN	Tamara L. NICHOL	Janna HARE	Angela C. LAWSON	John W. GALLANT	Harry T. DOYLE	Roberta L. BREWER
M05-059	
M05-061	
M05-062	
M05-063	
M05-064	
M05-065	
M05-066	
M05-067	
M05-068	
M05-069	
M05-070	
M05-071	
M05-072	
M05-073	
M05-074	
M05-075	
M05-076	
M05-077	
M05-078	
M05-079	
M05-080	
M05-081	
M05-082	
M05-083	
M05-084	
M05-085	
M05-086	
M05-087	
M05-088	
M05-089	
M05-090	
M05-091	
M05-092	
M05-093	
M05-094	
M05-095	
M05-096	
M05-097	
M05-098	
M05-099	
M05-100	
M05-101	
M05-102	
M05-103	
M05-104	
M05-105	
M05-106	
M05-107	
M05-108	
M05-109	
M05-110	
M05-111	
M05-112	
M05-113	
M05-114	

School District Anglophone East / District Scolaire Anglophone East
 May 14, 2012 DEC Elections / Élections des CÉD du 14 mai 2012

Polling Division / Section de vote	SD 1	SD 2		SD 3	SD 4	SD 5	SD 6		SD 7	SD 8	SD 9
	no candidate/ aucun(e) candidat(e)	Wayne B. FEINDEL	Audrey (Colpitts) MCKEEN	Ian HEBBLETHWAITE	George CROSSMAN	Tamara L. NICHOL	Janna HARE	Angela C. LAWSON	John W. GALLANT	Harry T. DOYLE	Roberta L. BREWER
M05-115		-	-	-	-	-	-	-	-	-	-
M05-116		-	-	-	-	-	-	-	-	-	-
M05-117		-	-	-	-	-	-	-	-	-	-
M05-118		-	-	-	-	-	-	-	-	-	-
M05-119		-	-	-	-	-	-	-	-	-	-
M05-120		-	-	-	-	-	-	-	-	-	-
M05-121		-	-	-	-	-	-	-	-	-	-
M05-122		-	-	-	-	-	-	-	-	-	-
M05-123		-	-	-	-	-	-	-	-	-	-
M05-124		-	-	-	-	-	-	-	-	-	-
M05-125		-	-	-	-	-	-	-	-	-	-
M05-126		-	-	-	-	-	-	-	-	-	-
M05-127		-	-	-	-	-	-	-	-	-	-
M05-128		-	-	-	-	-	-	-	-	-	-
M05-129		-	-	-	-	-	-	-	-	-	-
M05-130		-	-	-	-	-	-	-	-	-	-
M05-131		-	-	-	-	-	-	-	-	-	-
M07-147		-	-	-	-	-	-	-	-	-	-
M07-148		-	-	-	-	-	-	-	-	-	-
M07-150		-	-	-	-	-	-	-	-	-	-
M07-151		-	-	-	-	-	-	-	-	-	-
M07-152		-	-	-	-	-	-	-	-	-	-
M07-153		-	-	-	-	-	-	-	-	-	-
M07-154		-	-	-	-	-	-	-	-	-	-
M07-155		-	-	-	-	-	-	-	-	-	-
M07-156		-	-	-	-	-	-	-	-	-	-
M07-157		-	-	-	-	-	-	-	-	-	-
M07-158		-	-	-	-	-	-	-	-	-	-
M07-159		-	-	-	-	-	-	-	-	-	-
M06-001	-	8	5	-	-	-	-	-	-	-	-
M06-002	-	13	12	-	-	-	-	-	-	-	-
M06-003	-	5	4	-	-	-	-	-	-	-	-
M06-004	-	49	62	-	-	-	-	-	-	-	-
M06-005	-	11	12	-	-	-	-	-	-	-	-
M06-006	-	12	15	-	-	-	-	-	-	-	-
M06-007	-	0	0	-	-	-	-	-	-	-	-
M06-008	-	4	0	-	-	-	-	-	-	-	-
M06-009	-	28	10	-	-	-	-	-	-	-	-
M06-010	-	14	6	-	-	-	-	-	-	-	-
M06-011	-	94	42	-	-	-	-	-	-	-	-
M06-012	-	67	32	-	-	-	-	-	-	-	-
M06-013	-	80	31	-	-	-	-	-	-	-	-
M06-014	-	65	25	-	-	-	-	-	-	-	-
M06-015	-	83	33	-	-	-	-	-	-	-	-
M06-016	-	103	37	-	-	-	-	-	-	-	-
M06-017	-	86	46	-	-	-	-	-	-	-	-
M06-018	-	92	48	-	-	-	-	-	-	-	-
M06-019	-	80	39	-	-	-	-	-	-	-	-
M06-020	-	97	56	-	-	-	-	-	-	-	-
M06-021	-	95	43	-	-	-	-	-	-	-	-
M06-022	-	89	46	-	-	-	-	-	-	-	-
M06-023	-	23	7	-	-	-	-	-	-	-	-
M06-024	-	63	5	-	-	-	-	-	-	-	-
M06-025	-	1	0	-	-	-	-	-	-	-	-
M06-026	-	38	53	-	-	-	-	-	-	-	-

School District Anglophone East / District Scolaire Anglophone East
 May 14, 2012 DEC Elections / Élections des CÉD du 14 mai 2012

Polling Division / Section de vote	SD 1	SD 2		SD 3	SD 4	SD 5	SD 6		SD 7	SD 8	SD 9
	no candidate/ aucun(e) candidat(e)	Wayne B. FEINDEL	Audrey (Colpitts) MCKEEN	Ian HEBBLETHWAITE	George CROSSMAN	Tamara L. NICHOL	Janna HARE	Angela C. LAWSON	John W. GALLANT	Harry T. DOYLE	Roberta L. BREWER
M06-027	-	20	36
M06-028	-	13	11
M06-029	-	15	23
M06-030	-	15	13
M06-031	-	10	11
M06-032	-	15	12
M06-033	-	17	26
M06-034	-	16	15
M06-035	-	17	20
M06-036	-	19	21
M06-037	-	17	14
M06-038	-	34	33
M06-039	-	0	8
M06-040	-	-	-
M06-041	-	-	-
M06-042	-	-	-
M06-043	-	-	-
M06-044	-	-	-
M06-045	-	-	-
M06-046	-	-	-
M06-047	-	-	-
M06-048	-	-	-
M06-049	-	-	-
M06-050	-	-	-
M06-051	-	-	-
M06-052	-	-	-
M06-053	-	-	-
M06-054	-	-	-
M06-055	-	-	-
M06-056	-	-	-
M06-057	-	-	-
M06-058	-	-	-
M06-059	-	-	-
M06-060	-	-	-
M06-061	-	-	-
M06-062	-	-	-
M06-063	-	-	-
M06-064	-	-	-
M06-065	-	-	-
M06-066	-	-	-
M06-067	-	-	-
M06-068	-	-	-
M06-069	-	-	-
M06-070	-	-	-
M06-071	-	-	-
M06-072	-	-	-
M06-073	-	-	-
M06-074	-	-	-
M06-075	-	-	-
M06-076	-	-	-
M07-001	-	-	-
M07-002	-	-	-
M07-003	-	-	-
M07-004	-	-	-
M07-005	-	-	-

School District Anglophone East / District Scolaire Anglophone East
 May 14, 2012 DEC Elections / Élections des CÉD du 14 mai 2012

Polling Division / Section de vote	SD 1	SD 2		SD 3	SD 4	SD 5	SD 6		SD 7	SD 8	SD 9
	no candidate/ aucun(e) candidat(e)	Wayne B. FEINDEL	Audrey (Colpitts) MCKEEN	Ian HEBBLETHWAITE	George CROSSMAN	Tamara L. NICHOL	Janna HARE	Angela C. LAWSON	John W. GALLANT	Harry T. DOYLE	Roberta L. BREWER
M07-006	-	-	-	-	-	-	-	-	-	-	-
M07-007	-	-	-	-	-	-	-	-	-	-	-
M07-008	-	-	-	-	-	-	-	-	-	-	-
M07-009	-	-	-	-	-	-	-	-	-	-	-
M07-010	-	-	-	-	-	-	-	-	-	-	-
M07-011	-	-	-	-	-	-	-	-	-	-	-
M07-012	-	-	-	-	-	-	-	-	-	-	-
M07-013	-	-	-	-	-	-	-	-	-	-	-
M07-014	-	-	-	-	-	-	-	-	-	-	-
M07-015	-	-	-	-	-	-	-	-	-	-	-
M07-016	-	-	-	-	-	-	-	-	-	-	-
M07-017	-	-	-	-	-	-	-	-	-	-	-
M07-018	-	-	-	-	-	-	-	-	-	-	-
M07-019	-	-	-	-	-	-	-	-	-	-	-
M07-020	-	-	-	-	-	-	-	-	-	-	-
M07-021	-	-	-	-	-	-	-	-	-	-	-
M07-022	-	-	-	-	-	-	-	-	-	-	-
M07-023	-	-	-	-	-	-	-	-	-	-	-
M07-024	-	-	-	-	-	-	-	-	-	-	-
M07-025	-	-	-	-	-	-	-	-	-	-	-
M07-026	-	-	-	-	-	-	-	-	-	-	-
M07-027	-	-	-	-	-	-	-	-	-	-	-
M07-028	-	-	-	-	-	-	-	-	-	-	-
M07-029	-	-	-	-	-	-	-	-	-	-	-
M07-030	-	-	-	-	-	-	-	-	-	-	-
M07-031	-	-	-	-	-	-	-	-	-	-	-
M07-032	-	-	-	-	-	-	-	-	-	-	-
M07-033	-	-	-	-	-	-	-	-	-	-	-
M07-034	-	-	-	-	-	-	-	-	-	-	-
M07-035	-	-	-	-	-	-	-	-	-	-	-
M07-036	-	-	-	-	-	-	-	-	-	-	-
M07-037	-	-	-	-	-	-	-	-	-	-	-
M07-038	-	-	-	-	-	-	-	-	-	-	-
M07-039	-	-	-	-	-	-	-	-	-	-	-
M07-040	-	-	-	-	-	-	-	-	-	-	-
M07-041	-	-	-	-	-	-	-	-	-	-	-
M07-042	-	-	-	-	-	-	-	-	-	-	-
M07-043	-	-	-	-	-	-	-	-	-	-	-
M07-044	-	-	-	-	-	-	-	-	-	-	-
M07-045	-	-	-	-	-	-	-	-	-	-	-
M07-046	-	-	-	-	-	-	-	-	-	-	-
M07-047	-	-	-	-	-	-	-	-	-	-	-
M07-048	-	-	-	-	-	-	-	-	-	-	-
M07-049	-	-	-	-	-	-	-	-	-	-	-
M07-050	-	-	-	-	-	-	-	-	-	-	-
M07-051	-	-	-	-	-	-	-	-	-	-	-
M07-052	-	-	-	-	-	-	-	-	-	-	-
M07-053	-	-	-	-	-	-	-	-	-	-	-
M07-054	-	-	-	-	-	-	-	-	-	-	-
M07-055	-	-	-	-	-	-	-	-	-	-	-
M07-056	-	-	-	-	-	-	-	-	-	-	-
M07-057	-	-	-	-	-	-	-	-	-	-	-
M07-058	-	-	-	-	-	-	-	-	-	-	-
M07-059	-	-	-	-	-	-	-	-	-	-	-
M07-060	-	-	-	-	-	-	-	-	-	-	-

School District Anglophone East / District Scolaire Anglophone East
 May 14, 2012 DEC Elections / Élections des CÉD du 14 mai 2012

Polling Division / Section de vote	SD 1	SD 2		SD 3	SD 4	SD 5	SD 6		SD 7	SD 8	SD 9
	no candidate/ aucun(e) candidat(e)	Wayne B. FEINDEL	Audrey (Colpitts) MCKEEN	Ian HEBBLETHWAITE	George CROSSMAN	Tamara L. NICHOL	Janna HARE	Angela C. LAWSON	John W. GALLANT	Harry T. DOYLE	Roberta L. BREWER
M07-061	-	-	-	-	-	-	-	-	-	-	-
M07-062	-	-	-	-	-	-	-	-	-	-	-
M07-063	-	-	-	-	-	-	-	-	-	-	-
M07-064	-	-	-	-	-	-	-	-	-	-	-
M07-065	-	-	-	-	-	-	-	-	-	-	-
M07-066	-	-	-	-	-	-	-	-	-	-	-
M07-067	-	-	-	-	-	-	-	-	-	-	-
M07-068	-	-	-	-	-	-	-	-	-	-	-
M07-069	-	-	-	-	-	-	-	-	-	-	-
M07-070	-	-	-	-	-	-	-	-	-	-	-
M07-071	-	-	-	-	-	-	-	-	-	-	-
M07-072	-	-	-	-	-	-	-	-	-	-	-
M07-073	-	-	-	-	-	-	-	-	-	-	-
M07-074	-	-	-	-	-	-	-	-	-	-	-
M07-075	-	-	-	-	-	-	-	-	-	-	-
M07-076	-	-	-	-	-	-	-	-	-	-	-
M07-077	-	-	-	-	-	-	-	-	-	-	-
M07-078	-	-	-	-	-	-	-	-	-	-	-
M07-079	-	-	-	-	-	-	-	-	-	-	-
M07-080	-	-	-	-	-	-	-	-	-	-	-
M07-081	-	-	-	-	-	-	-	-	-	-	-
M07-082	-	-	-	-	-	-	-	-	-	-	-
M07-083	-	-	-	-	-	-	-	-	-	-	-
M07-084	-	-	-	-	-	-	-	-	-	-	-
M07-085	-	-	-	-	-	-	-	-	-	-	-
M07-086	-	-	-	-	-	-	-	-	-	-	-
M07-106	-	-	-	-	-	-	-	-	-	-	-
M07-107	-	-	-	-	-	-	-	-	-	-	-
M07-108	-	-	-	-	-	-	-	-	-	-	-
M07-109	-	-	-	-	-	-	-	-	-	-	-
M07-110	-	-	-	-	-	-	-	-	-	-	-
M07-111	-	-	-	-	-	-	-	-	-	-	-
M07-112	-	-	-	-	-	-	-	-	-	-	-
M07-113	-	-	-	-	-	-	-	-	-	-	-
M07-114	-	-	-	-	-	-	-	-	-	-	-
M07-115	-	-	-	-	-	-	-	-	-	-	-
M07-116	-	-	-	-	-	-	-	-	-	-	-
M07-117	-	-	-	-	-	-	-	-	-	-	-
M07-118	-	-	-	-	-	-	-	-	-	-	-
M07-119	-	-	-	-	-	-	-	-	-	-	-
M07-120	-	-	-	-	-	-	-	-	-	-	-
M07-121	-	-	-	-	-	-	-	-	-	-	-
M07-122	-	-	-	-	-	-	-	-	-	-	-
M07-123	-	-	-	-	-	-	-	-	-	-	-
M07-124	-	-	-	-	-	-	-	-	-	-	-
M07-125	-	-	-	-	-	-	-	-	-	-	-
M07-126	-	-	-	-	-	-	-	-	-	-	-
M07-127	-	-	-	-	-	-	-	-	-	-	-
M07-128	-	-	-	-	-	-	-	-	-	-	-
M07-129	-	-	-	-	-	-	-	-	-	-	-
M07-130	-	-	-	-	-	-	-	-	-	-	-
M07-131	-	-	-	-	-	-	-	-	-	-	-
M07-132	-	-	-	-	-	-	-	-	-	-	-
M07-133	-	-	-	-	-	-	-	-	-	-	-
M07-134	-	-	-	-	-	-	-	-	-	-	-

School District Anglophone East / District Scolaire Anglophone East
 May 14, 2012 DEC Elections / Élections des CÉD du 14 mai 2012

Polling Division / Section de vote	SD 1	SD 2		SD 3	SD 4	SD 5	SD 6		SD 7	SD 8	SD 9
	no candidate/ aucun(e) candidat(e)	Wayne B. FEINDEL	Audrey (Colpitts) MCKEEN	Ian HEBBLETHWAITE	George CROSSMAN	Tamara L. NICHOL	Janna HARE	Angela C. LAWSON	John W. GALLANT	Harry T. DOYLE	Roberta L. BREWER
M07-135	-	-	-	-	-	-	-	-	-	-	-
M07-136	-	-	-	-	-	-	-	-	-	-	-
M07-137	-	-	-	-	-	-	-	-	-	-	-
M07-138	-	-	-	-	-	-	-	-	-	-	-
M05-039	-	-	-	-	-	-	2	0	-	-	-
M05-040	-	-	-	-	-	-	4	6	-	-	-
M05-041	-	-	-	-	-	-	0	0	-	-	-
M07-087	-	-	-	-	-	-	12	27	-	-	-
M07-088	-	-	-	-	-	-	23	41	-	-	-
M07-089	-	-	-	-	-	-	47	131	-	-	-
M07-090	-	-	-	-	-	-	36	63	-	-	-
M07-091	-	-	-	-	-	-	29	48	-	-	-
M07-092	-	-	-	-	-	-	11	29	-	-	-
M07-093	-	-	-	-	-	-	34	72	-	-	-
M07-094	-	-	-	-	-	-	18	32	-	-	-
M07-095	-	-	-	-	-	-	27	46	-	-	-
M07-096	-	-	-	-	-	-	31	45	-	-	-
M07-097	-	-	-	-	-	-	18	45	-	-	-
M07-098	-	-	-	-	-	-	43	52	-	-	-
M07-099	-	-	-	-	-	-	39	110	-	-	-
M07-100	-	-	-	-	-	-	28	93	-	-	-
M07-101	-	-	-	-	-	-	48	87	-	-	-
M07-102	-	-	-	-	-	-	24	77	-	-	-
M07-103	-	-	-	-	-	-	16	37	-	-	-
M07-104	-	-	-	-	-	-	68	123	-	-	-
M07-105	-	-	-	-	-	-	29	67	-	-	-
M07-140	-	-	-	-	-	-	0	0	-	-	-
M07-141	-	-	-	-	-	-	1	0	-	-	-
M07-142	-	-	-	-	-	-	7	8	-	-	-
M07-143	-	-	-	-	-	-	2	5	-	-	-
M07-144	-	-	-	-	-	-	0	2	-	-	-
M07-145	-	-	-	-	-	-	17	24	-	-	-
M07-146	-	-	-	-	-	-	6	21	-	-	-
M07-149	-	-	-	-	-	-	5	9	-	-	-
M06-077	-	-	-	-	-	-	-	-	-	-	-
M06-078	-	-	-	-	-	-	-	-	-	-	-
M06-079	-	-	-	-	-	-	-	-	-	-	-
M06-080	-	-	-	-	-	-	-	-	-	-	-
M06-081	-	-	-	-	-	-	-	-	-	-	-
M06-082	-	-	-	-	-	-	-	-	-	-	-
M06-083	-	-	-	-	-	-	-	-	-	-	-
M06-114	-	-	-	-	-	-	-	-	-	-	-
M06-115	-	-	-	-	-	-	-	-	-	-	-
M06-116	-	-	-	-	-	-	-	-	-	-	-
M06-117	-	-	-	-	-	-	-	-	-	-	-
M06-118	-	-	-	-	-	-	-	-	-	-	-
M06-119	-	-	-	-	-	-	-	-	-	-	-
M06-120	-	-	-	-	-	-	-	-	-	-	-
M06-121	-	-	-	-	-	-	-	-	-	-	-
M06-122	-	-	-	-	-	-	-	-	-	-	-
M06-123	-	-	-	-	-	-	-	-	-	-	-
M06-124	-	-	-	-	-	-	-	-	-	-	-
M06-125	-	-	-	-	-	-	-	-	-	-	-
M06-126	-	-	-	-	-	-	-	-	-	-	-
M06-127	-	-	-	-	-	-	-	-	-	-	-

School District Anglophone East / District Scolaire Anglophone East
 May 14, 2012 DEC Elections / Élections des CÉD du 14 mai 2012

Polling Division / Section de vote	SD 1	SD 2		SD 3	SD 4	SD 5	SD 6		SD 7	SD 8	SD 9
	no candidate/ aucun(e) candidat(e)	Wayne B. FEINDEL	Audrey (Colpitts) MCKEEN	Ian HEBBLETHWAITE	George CROSSMAN	Tamara L. NICHOL	Janna HARE	Angela C. LAWSON	John W. GALLANT	Harry T. DOYLE	Roberta L. BREWER
M06-128	-	-	-	-	-	-	-	-	-	-	-
M06-129	-	-	-	-	-	-	-	-	-	-	-
M06-130	-	-	-	-	-	-	-	-	-	-	-
M06-131	-	-	-	-	-	-	-	-	-	-	-
M06-132	-	-	-	-	-	-	-	-	-	-	-
M06-113	-	-	-	-	-	-	-	-	-	-	-
M06-133	-	-	-	-	-	-	-	-	-	-	-
M06-134	-	-	-	-	-	-	-	-	-	-	-
M06-135	-	-	-	-	-	-	-	-	-	-	-
M06-136	-	-	-	-	-	-	-	-	-	-	-
M06-137	-	-	-	-	-	-	-	-	-	-	-
M06-138	-	-	-	-	-	-	-	-	-	-	-
M06-139	-	-	-	-	-	-	-	-	-	-	-
M06-140	-	-	-	-	-	-	-	-	-	-	-
M06-141	-	-	-	-	-	-	-	-	-	-	-
M06-142	-	-	-	-	-	-	-	-	-	-	-
M06-143	-	-	-	-	-	-	-	-	-	-	-
M06-144	-	-	-	-	-	-	-	-	-	-	-
M06-145	-	-	-	-	-	-	-	-	-	-	-
M06-146	-	-	-	-	-	-	-	-	-	-	-
M06-147	-	-	-	-	-	-	-	-	-	-	-
M06-148	-	-	-	-	-	-	-	-	-	-	-
M06-149	-	-	-	-	-	-	-	-	-	-	-
M06-150	-	-	-	-	-	-	-	-	-	-	-
M06-151	-	-	-	-	-	-	-	-	-	-	-
M06-152	-	-	-	-	-	-	-	-	-	-	-
M06-153	-	-	-	-	-	-	-	-	-	-	-
M06-154	-	-	-	-	-	-	-	-	-	-	-
M06-155	-	-	-	-	-	-	-	-	-	-	-
M06-156	-	-	-	-	-	-	-	-	-	-	-
M06-157	-	-	-	-	-	-	-	-	-	-	-
M06-158	-	-	-	-	-	-	-	-	-	-	-
M07-139	-	-	-	-	-	-	-	-	-	-	-
Unknown/ Inconnu		198	115				39	56			
TOTAL	N/A	1,706	1,027	accl.	accl.	accl.	664	1,356	accl.	accl.	accl.
		E		E	E	E	E	E	E	E	

School District Anglophone North / District Scolaire Anglophone North
 May 14, 2012 DEC Elections / Élections des CÉD du 14 mai 2012

Polling Division / Section de vote	SD 1		SD 2	SD 3				SD 4				SD 5			SD 6		SD 7
	Micheal MORTLOCK	Bernard SAVOIE	Joe PETERSEN	Patricia (Pat) DUFFY	Laura L. MCNULTY	Sheila ROGERS	Carla ROY	Barry AMOS	Mike COSTER	Carmel E. HAMBROOK	Joseph (Jody) R. HOLMES	Andy J. FLANAGAN	Patricia A. LEE	Marsha C. MANUEL	Ronald J. ECKER	Glenn William MCALLISTER	Raymond P. MURPHY
M01-001	0	0															
M01-002	0	0															
M01-003	0	0															
M01-004	0	3															
M01-005	0	0															
M01-006	0	3															
M01-007	0	3															
M01-008	0	2															
M01-009	0	1															
M01-010	0	0															
M01-011	0	0															
M01-012	0	0															
M01-013	0	1															
M01-014	1	1															
M01-015	0	1															
M01-016	0	0															
M01-017	0	0															
M01-018	17	6															
M01-019	22	4															
M01-020	31	5															
M01-021	35	11															
M01-022	0	1															
M01-023	0	1															
M01-024	96	30															
M01-025	97	37															
M01-026	99	43															
M01-027	25	44															
M01-028	24	24															
M01-029	16	30															
M01-030	3	4															
M01-031	3	2															
M01-032	0	3															
M01-033	52	17															
M01-034	38	18															
M01-035	57	29															
M01-036	21	13															
M01-037	43	13															
M01-038	53	19															
M01-039	26	15															
M01-040	51	26															
M01-041	48	23															
M01-042	40	17															
M01-043	23	24															
M01-044	58	24															
M01-045	66	41															
M01-046	20	24															
M01-047	35	15															
M01-048	42	26															
M01-049	25	19															
M01-050	34	39															
M01-051	17	6															
M01-069	1	0															
M01-070	0	0															
M01-071	1	0															
M01-052	-	-															
M01-053	-	-															
M01-054	-	-															
M01-055	-	-															
M01-056	-	-															
M01-057	-	-															
M01-058	-	-															
M01-059	-	-															
M01-060	-	-															
M01-061	-	-															

Polling Division / Section de vote	SD 1		SD 2	SD 3				SD 4				SD 5			SD 6		SD 7
	Micheal MORTLOCK	Bernard SAVOIE	Joe PETERSEN	Patricia (Pat) DUFFY	Laura L. MCNULTY	Sheila ROGERS	Carla ROY	Barry AMOS	Mike COSTER	Carmel E. HAMBROOK	Joseph (Jody) R. HOLMES	Andy J. FLANAGAN	Patricia A. LEE	Marsha C. MANUEL	Ronald J. ECKER	Glenn William MCALLISTER	Raymond P. MURPHY
M01-062
M01-063
M01-064
M01-065
M01-066
M01-067
M01-068
M01-072
M01-073
M01-074
M01-075
M01-076
M01-077
M01-078
M01-079
M01-080
M01-081
M01-082
M02-001
M02-002
M02-003
M02-004
M02-005
M02-006
M02-007
M02-008
M02-009
M02-010	.	.	.	6	0	4	2
M02-011	.	.	.	1	0	0	1
M02-012	.	.	.	4	1	2	2
M02-013	.	.	.	1	0	1	0
M02-014	.	.	.	1	0	0	0
M02-015	.	.	.	0	0	0	0
M02-016	.	.	.	2	0	1	2
M02-017	.	.	.	0	0	1	0
M02-018	.	.	.	1	1	1	0
M02-019	.	.	.	1	0	2	1
M02-020	.	.	.	1	0	0	0
M02-021	.	.	.	0	0	0	0
M02-022	.	.	.	1	0	0	0
M02-023	.	.	.	0	0	0	0
M02-024	.	.	.	0	1	3	0
M02-025	.	.	.	0	0	0	0
M02-026	.	.	.	4	0	0	0
M02-027	.	.	.	1	0	0	0
M02-028	.	.	.	0	0	0	2
M02-029	.	.	.	1	0	0	0
M02-030	.	.	.	5	0	2	2
M02-031	.	.	.	0	0	1	0
M02-032	.	.	.	6	1	9	3
M02-033	.	.	.	1	1	0	1
M02-034	.	.	.	3	0	1	1
M02-035	.	.	.	5	1	3	0
M02-036	.	.	.	3	0	5	1
M02-037	.	.	.	3	1	3	4
M02-038	.	.	.	4	3	6	2
M02-039	.	.	.	6	0	4	2
M02-040	.	.	.	3	1	2	2
M02-041	.	.	.	0	0	1	1
M02-042	.	.	.	2	0	0	1
M02-043	.	.	.	2	0	1	0
M02-044	.	.	.	0	0	0	1
M02-045	.	.	.	0	1	1	0
M02-046	.	.	.	15	10	10	3

School District Anglophone North / District Scolaire Anglophone North
 May 14, 2012 DEC Elections / Élections des CÉD du 14 mai 2012

Polling Division / Section de vote	SD 1		SD 2	SD 3				SD 4				SD 5			SD 6		SD 7
	Micheal MORTLOCK	Bernard SAVOIE	Joe PETERSEN	Patricia (Pat) DUFFY	Laura L. MCNULTY	Sheila ROGERS	Carla ROY	Barry AMOS	Mike COSTER	Carmel E. HAMBROOK	Joseph (Jody) R. HOLMES	Andy J. FLANAGAN	Patricia A. LEE	Marsha C. MANUEL	Ronald J. ECKER	Glenn William MCALLISTER	Raymond P. MURPHY
M02-047	-	-	-	1	1	2	3	-	-	-	-	-	-	-	-	-	-
M02-048	-	-	-	11	8	3	2	-	-	-	-	-	-	-	-	-	-
M02-049	-	-	-	9	9	7	4	-	-	-	-	-	-	-	-	-	-
M02-050	-	-	-	5	2	7	2	-	-	-	-	-	-	-	-	-	-
M02-051	-	-	-	16	1	4	5	-	-	-	-	-	-	-	-	-	-
M02-052	-	-	-	7	0	8	1	-	-	-	-	-	-	-	-	-	-
M02-053	-	-	-	30	15	71	20	-	-	-	-	-	-	-	-	-	-
M02-054	-	-	-	38	10	50	15	-	-	-	-	-	-	-	-	-	-
M02-055	-	-	-	24	10	22	6	-	-	-	-	-	-	-	-	-	-
M02-056	-	-	-	23	11	27	5	-	-	-	-	-	-	-	-	-	-
M02-057	-	-	-	15	8	11	10	-	-	-	-	-	-	-	-	-	-
M02-058	-	-	-	19	3	15	11	-	-	-	-	-	-	-	-	-	-
M02-059	-	-	-	49	19	54	14	-	-	-	-	-	-	-	-	-	-
M02-060	-	-	-	21	13	54	16	-	-	-	-	-	-	-	-	-	-
M02-061	-	-	-	26	9	31	8	-	-	-	-	-	-	-	-	-	-
M02-062	-	-	-	39	10	28	12	-	-	-	-	-	-	-	-	-	-
M02-063	-	-	-	22	4	11	6	-	-	-	-	-	-	-	-	-	-
M02-064	-	-	-	25	9	21	12	-	-	-	-	-	-	-	-	-	-
M02-065	-	-	-	8	1	12	2	-	-	-	-	-	-	-	-	-	-
M02-066	-	-	-	59	10	36	9	-	-	-	-	-	-	-	-	-	-
M02-067	-	-	-	31	3	41	9	-	-	-	-	-	-	-	-	-	-
M02-068	-	-	-	44	23	63	21	-	-	-	-	-	-	-	-	-	-
M02-069	-	-	-	36	22	108	30	-	-	-	-	-	-	-	-	-	-
M02-070	-	-	-	57	14	47	12	-	-	-	-	-	-	-	-	-	-
M02-071	-	-	-	31	11	28	10	-	-	-	-	-	-	-	-	-	-
M02-072	-	-	-	28	9	29	9	-	-	-	-	-	-	-	-	-	-
M02-073	-	-	-	50	20	76	22	-	-	-	-	-	-	-	-	-	-
M02-074	-	-	-	33	3	54	9	-	-	-	-	-	-	-	-	-	-
M02-075	-	-	-	44	6	31	9	-	-	-	-	-	-	-	-	-	-
M02-076	-	-	-	34	9	25	2	-	-	-	-	-	-	-	-	-	-
M02-077	-	-	-	26	16	38	18	-	-	-	-	-	-	-	-	-	-
M02-078	-	-	-	30	10	16	7	-	-	-	-	-	-	-	-	-	-
M02-079	-	-	-	26	21	56	22	-	-	-	-	-	-	-	-	-	-
M02-080	-	-	-	31	18	73	24	-	-	-	-	-	-	-	-	-	-
M02-081	-	-	-	8	0	5	2	-	-	-	-	-	-	-	-	-	-
M02-082	-	-	-	18	8	19	2	-	-	-	-	-	-	-	-	-	-
M02-083	-	-	-	3	2	7	4	-	-	-	-	-	-	-	-	-	-
M02-084	-	-	-	4	0	5	4	-	-	-	-	-	-	-	-	-	-
M02-085	-	-	-	7	2	6	2	-	-	-	-	-	-	-	-	-	-
M02-086	-	-	-	0	3	1	0	-	-	-	-	-	-	-	-	-	-
M02-087	-	-	-	5	26	13	10	-	-	-	-	-	-	-	-	-	-
M02-088	-	-	-	1	31	14	6	-	-	-	-	-	-	-	-	-	-
M02-089	-	-	-	0	10	7	1	-	-	-	-	-	-	-	-	-	-
M02-090	-	-	-	0	0	0	0	-	-	-	-	-	-	-	-	-	-
M02-091	-	-	-	0	0	0	0	-	-	-	-	-	-	-	-	-	-
M02-092	-	-	-	1	0	0	0	-	-	-	-	-	-	-	-	-	-
M02-093	-	-	-	0	0	0	0	-	-	-	-	-	-	-	-	-	-
M02-094	-	-	-	0	0	0	0	-	-	-	-	-	-	-	-	-	-
M02-095	-	-	-	2	0	0	1	-	-	-	-	-	-	-	-	-	-
M03-001	-	-	-	0	0	0	0	-	-	-	-	-	-	-	-	-	-
M03-002	-	-	-	0	0	0	0	-	-	-	-	-	-	-	-	-	-
M03-003	-	-	-	0	0	0	0	-	-	-	-	-	-	-	-	-	-
M03-004	-	-	-	0	0	0	0	-	-	-	-	-	-	-	-	-	-
M03-005	-	-	-	0	0	0	0	-	-	-	-	-	-	-	-	-	-
M03-006	-	-	-	0	0	0	0	-	-	-	-	-	-	-	-	-	-
M03-007	-	-	-	0	0	0	0	-	-	-	-	-	-	-	-	-	-
M03-008	-	-	-	1	0	0	0	-	-	-	-	-	-	-	-	-	-
M03-009	-	-	-	0	0	0	0	-	-	-	-	-	-	-	-	-	-
M03-010	-	-	-	0	0	0	0	-	-	-	-	-	-	-	-	-	-
M03-011	-	-	-	0	0	0	0	-	-	-	-	-	-	-	-	-	-
M03-012	-	-	-	1	0	0	0	-	-	-	-	-	-	-	-	-	-
M03-013	-	-	-	0	0	0	0	-	-	-	-	-	-	-	-	-	-
M03-014	-	-	-	0	0	0	0	-	-	-	-	-	-	-	-	-	-
M03-015	-	-	-	0	0	0	0	-	-	-	-	-	-	-	-	-	-

School District Anglophone North / District Scolaire Anglophone North
 May 14, 2012 DEC Elections / Élections des CÉD du 14 mai 2012

Polling Division / Section de vote	SD 1		SD 2	SD 3				SD 4				SD 5			SD 6		SD 7
	Micheal MORTLOCK	Bernard SAVOIE	Joe PETERSEN	Patricia (Pat) DUFFY	Laura L. MCNULTY	Sheila ROGERS	Carla ROY	Barry AMOS	Mike COSTER	Carmel E. HAMBROOK	Joseph (Jody) R. HOLMES	Andy J. FLANAGAN	Patricia A. LEE	Marsha C. MANUEL	Ronald J. ECKER	Glenn William MCALLISTER	Raymond P. MURPHY
M03-016	-	-	-	0	0	1	0	-	-	-	-	-	-	-	-	-	-
M03-017	-	-	-	0	0	0	0	-	-	-	-	-	-	-	-	-	-
M03-018	-	-	-	0	0	0	0	-	-	-	-	-	-	-	-	-	-
M03-019	-	-	-	0	0	0	0	-	-	-	-	-	-	-	-	-	-
M03-020	-	-	-	0	0	0	0	-	-	-	-	-	-	-	-	-	-
M03-021	-	-	-	0	0	0	0	-	-	-	-	-	-	-	-	-	-
M03-022	-	-	-	0	0	0	0	-	-	-	-	-	-	-	-	-	-
M03-023	-	-	-	0	0	0	0	-	-	-	-	-	-	-	-	-	-
M03-024	-	-	-	0	0	1	0	-	-	-	-	-	-	-	-	-	-
M03-025	-	-	-	0	0	0	0	-	-	-	-	-	-	-	-	-	-
M03-026	-	-	-	0	0	0	0	-	-	-	-	-	-	-	-	-	-
M03-027	-	-	-	1	0	2	1	-	-	-	-	-	-	-	-	-	-
M03-028	-	-	-	0	3	1	0	-	-	-	-	-	-	-	-	-	-
M03-029	-	-	-	0	0	0	0	-	-	-	-	-	-	-	-	-	-
M03-030	-	-	-	0	0	0	1	-	-	-	-	-	-	-	-	-	-
M03-031	-	-	-	0	0	0	1	-	-	-	-	-	-	-	-	-	-
M03-032	-	-	-	0	0	0	0	-	-	-	-	-	-	-	-	-	-
M03-033	-	-	-	0	0	0	0	-	-	-	-	-	-	-	-	-	-
M03-034	-	-	-	0	0	0	1	-	-	-	-	-	-	-	-	-	-
M03-035	-	-	-	0	0	0	0	-	-	-	-	-	-	-	-	-	-
M03-036	-	-	-	0	0	0	0	-	-	-	-	-	-	-	-	-	-
M03-037	-	-	-	0	0	0	0	-	-	-	-	-	-	-	-	-	-
M03-038	-	-	-	0	0	0	0	-	-	-	-	-	-	-	-	-	-
M03-039	-	-	-	0	0	0	0	-	-	-	-	-	-	-	-	-	-
M03-040	-	-	-	0	0	0	0	-	-	-	-	-	-	-	-	-	-
M03-041	-	-	-	0	0	0	0	-	-	-	-	-	-	-	-	-	-
M03-042	-	-	-	0	0	0	0	-	-	-	-	-	-	-	-	-	-
M03-043	-	-	-	0	0	0	0	-	-	-	-	-	-	-	-	-	-
M03-044	-	-	-	0	0	0	0	-	-	-	-	-	-	-	-	-	-
M03-045	-	-	-	0	0	0	1	-	-	-	-	-	-	-	-	-	-
M03-046	-	-	-	0	0	0	0	-	-	-	-	-	-	-	-	-	-
M03-047	-	-	-	1	0	0	0	-	-	-	-	-	-	-	-	-	-
M03-048	-	-	-	1	0	0	0	-	-	-	-	-	-	-	-	-	-
M03-049	-	-	-	0	0	0	1	-	-	-	-	-	-	-	-	-	-
M03-050	-	-	-	0	0	0	1	-	-	-	-	-	-	-	-	-	-
M03-051	-	-	-	0	0	0	0	-	-	-	-	-	-	-	-	-	-
M03-052	-	-	-	1	0	0	0	-	-	-	-	-	-	-	-	-	-
M03-053	-	-	-	0	0	0	0	-	-	-	-	-	-	-	-	-	-
M03-054	-	-	-	0	0	0	1	-	-	-	-	-	-	-	-	-	-
M03-055	-	-	-	0	0	0	1	-	-	-	-	-	-	-	-	-	-
M03-056	-	-	-	4	0	0	2	-	-	-	-	-	-	-	-	-	-
M03-057	-	-	-	1	0	1	3	-	-	-	-	-	-	-	-	-	-
M03-058	-	-	-	2	0	0	1	-	-	-	-	-	-	-	-	-	-
M03-059	-	-	-	0	0	0	0	-	-	-	-	-	-	-	-	-	-
M03-060	-	-	-	0	0	0	0	-	-	-	-	-	-	-	-	-	-
M03-061	-	-	-	0	0	0	0	-	-	-	-	-	-	-	-	-	-
M03-062	-	-	-	0	0	0	0	-	-	-	-	-	-	-	-	-	-
M03-063	-	-	-	2	0	2	2	-	-	-	-	-	-	-	-	-	-
M03-064	-	-	-	4	1	0	0	-	-	-	-	-	-	-	-	-	-
M03-065	-	-	-	10	4	11	18	-	-	-	-	-	-	-	-	-	-
M03-066	-	-	-	12	3	9	24	-	-	-	-	-	-	-	-	-	-
M03-067	-	-	-	0	0	0	0	-	-	-	-	-	-	-	-	-	-
M03-068	-	-	-	0	0	0	0	-	-	-	-	-	-	-	-	-	-
M03-069	-	-	-	0	0	0	0	-	-	-	-	-	-	-	-	-	-
M03-070	-	-	-	0	0	0	0	-	-	-	-	-	-	-	-	-	-
M03-071	-	-	-	0	0	0	1	-	-	-	-	-	-	-	-	-	-
M03-072	-	-	-	0	0	0	0	-	-	-	-	-	-	-	-	-	-
M03-073	-	-	-	0	0	0	0	-	-	-	-	-	-	-	-	-	-
M03-074	-	-	-	0	0	0	0	-	-	-	-	-	-	-	-	-	-
M03-075	-	-	-	0	0	0	0	-	-	-	-	-	-	-	-	-	-
M03-076	-	-	-	0	0	0	0	-	-	-	-	-	-	-	-	-	-
M03-077	-	-	-	0	0	0	0	-	-	-	-	-	-	-	-	-	-
M03-078	-	-	-	0	0	0	0	-	-	-	-	-	-	-	-	-	-
M03-079	-	-	-	0	0	0	0	-	-	-	-	-	-	-	-	-	-

School District Anglophone North / District Scolaire Anglophone North
 May 14, 2012 DEC Elections / Élections des CÉD du 14 mai 2012

Polling Division / Section de vote	SD 1		SD 2	SD 3				SD 4				SD 5			SD 6		SD 7
	Micheal MORTLOCK	Bernard SAVOIE	Joe PETERSEN	Patricia (Pat) DUFFY	Laura L. MCNULTY	Sheila ROGERS	Carla ROY	Barry AMOS	Mike COSTER	Carmel E. HAMBROOK	Joseph (Jody) R. HOLMES	Andy J. FLANAGAN	Patricia A. LEE	Marsha C. MANUEL	Ronald J. ECKER	Glenn William MCALLISTER	Raymond P. MURPHY
M03-080	-	-	-	0	1	0	1	-	-	-	-	-	-	-	-	-	-
M03-081	-	-	-	0	0	0	0	-	-	-	-	-	-	-	-	-	-
M03-082	-	-	-	0	0	0	0	-	-	-	-	-	-	-	-	-	-
M03-083	-	-	-	0	0	0	0	-	-	-	-	-	-	-	-	-	-
M03-084	-	-	-	0	0	0	0	-	-	-	-	-	-	-	-	-	-
M03-085	-	-	-	0	1	0	0	-	-	-	-	-	-	-	-	-	-
M03-086	-	-	-	0	0	0	0	-	-	-	-	-	-	-	-	-	-
M03-087	-	-	-	0	0	0	0	-	-	-	-	-	-	-	-	-	-
M03-088	-	-	-	0	0	0	0	-	-	-	-	-	-	-	-	-	-
M03-089	-	-	-	0	0	1	0	-	-	-	-	-	-	-	-	-	-
M03-090	-	-	-	1	0	0	0	-	-	-	-	-	-	-	-	-	-
M03-091	-	-	-	0	0	0	0	-	-	-	-	-	-	-	-	-	-
M03-092	-	-	-	0	0	1	0	-	-	-	-	-	-	-	-	-	-
M03-093	-	-	-	1	0	1	0	-	-	-	-	-	-	-	-	-	-
M03-094	-	-	-	0	1	0	0	-	-	-	-	-	-	-	-	-	-
M03-095	-	-	-	0	0	0	1	-	-	-	-	-	-	-	-	-	-
M03-096	-	-	-	1	0	0	0	-	-	-	-	-	-	-	-	-	-
M03-097	-	-	-	0	0	0	0	-	-	-	-	-	-	-	-	-	-
M03-098	-	-	-	0	0	0	0	-	-	-	-	-	-	-	-	-	-
M03-099	-	-	-	0	0	0	0	-	-	-	-	-	-	-	-	-	-
M03-100	-	-	-	0	0	1	0	-	-	-	-	-	-	-	-	-	-
M03-101	-	-	-	1	0	2	0	-	-	-	-	-	-	-	-	-	-
M03-102	-	-	-	1	0	0	0	-	-	-	-	-	-	-	-	-	-
M03-103	-	-	-	0	0	0	0	-	-	-	-	-	-	-	-	-	-
M03-104	-	-	-	0	0	0	0	-	-	-	-	-	-	-	-	-	-
M03-105	-	-	-	1	1	0	0	-	-	-	-	-	-	-	-	-	-
M03-106	-	-	-	0	0	0	0	-	-	-	-	-	-	-	-	-	-
M03-107	-	-	-	0	0	0	0	-	-	-	-	-	-	-	-	-	-
M03-108	-	-	-	0	0	0	0	-	-	-	-	-	-	-	-	-	-
M03-109	-	-	-	0	0	0	0	-	-	-	-	-	-	-	-	-	-
M03-110	-	-	-	0	0	0	0	-	-	-	-	-	-	-	-	-	-
M03-111	-	-	-	0	0	0	0	-	-	-	-	-	-	-	-	-	-
M03-112	-	-	-	0	0	0	0	-	-	-	-	-	-	-	-	-	-
M03-113	-	-	-	0	0	0	0	-	-	-	-	-	-	-	-	-	-
M03-114	-	-	-	0	0	0	0	-	-	-	-	-	-	-	-	-	-
M03-115	-	-	-	0	0	0	0	-	-	-	-	-	-	-	-	-	-
M03-116	-	-	-	1	0	1	2	-	-	-	-	-	-	-	-	-	-
M03-117	-	-	-	0	0	0	0	-	-	-	-	-	-	-	-	-	-
M03-118	-	-	-	-	-	-	-	0	0	0	0	-	-	-	-	-	-
M03-119	-	-	-	-	-	-	-	0	0	0	0	-	-	-	-	-	-
M03-120	-	-	-	-	-	-	-	0	0	0	0	-	-	-	-	-	-
M03-121	-	-	-	-	-	-	-	0	0	0	0	-	-	-	-	-	-
M03-122	-	-	-	-	-	-	-	0	1	0	1	-	-	-	-	-	-
M03-123	-	-	-	-	-	-	-	0	0	0	0	-	-	-	-	-	-
M03-124	-	-	-	-	-	-	-	0	0	0	0	-	-	-	-	-	-
M03-125	-	-	-	-	-	-	-	0	0	0	0	-	-	-	-	-	-
M03-126	-	-	-	-	-	-	-	0	0	0	0	-	-	-	-	-	-
M04-001	-	-	-	-	-	-	-	2	9	5	75	-	-	-	-	-	-
M04-002	-	-	-	-	-	-	-	2	1	0	3	-	-	-	-	-	-
M04-003	-	-	-	-	-	-	-	0	2	1	1	-	-	-	-	-	-
M04-004	-	-	-	-	-	-	-	3	9	8	35	-	-	-	-	-	-
M04-005	-	-	-	-	-	-	-	3	2	11	20	-	-	-	-	-	-
M04-006	-	-	-	-	-	-	-	3	7	13	13	-	-	-	-	-	-
M04-007	-	-	-	-	-	-	-	4	7	9	18	-	-	-	-	-	-
M04-008	-	-	-	-	-	-	-	6	7	7	4	-	-	-	-	-	-
M04-009	-	-	-	-	-	-	-	0	0	3	2	-	-	-	-	-	-
M04-010	-	-	-	-	-	-	-	5	2	21	1	-	-	-	-	-	-
M04-011	-	-	-	-	-	-	-	1	1	14	3	-	-	-	-	-	-
M04-012	-	-	-	-	-	-	-	7	10	9	25	-	-	-	-	-	-
M04-013	-	-	-	-	-	-	-	0	2	12	3	-	-	-	-	-	-
M04-014	-	-	-	-	-	-	-	0	0	0	0	-	-	-	-	-	-
M04-015	-	-	-	-	-	-	-	0	0	0	2	-	-	-	-	-	-
M04-016	-	-	-	-	-	-	-	0	0	0	0	-	-	-	-	-	-
M04-017	-	-	-	-	-	-	-	4	11	4	6	-	-	-	-	-	-

School District Anglophone North / District Scolaire Anglophone North
 May 14, 2012 DEC Elections / Élections des CÉD du 14 mai 2012

Polling Division / Section de vote	SD 1		SD 2	SD 3				SD 4				SD 5			SD 6		SD 7
	Micheal MORTLOCK	Bernard SAVOIE	Joe PETERSEN	Patricia (Pat) DUFFY	Laura L. MCNULTY	Sheila ROGERS	Carla ROY	Barry AMOS	Mike COSTER	Carmel E. HAMBROOK	Joseph (Jody) R. HOLMES	Andy J. FLANAGAN	Patricia A. LEE	Marsha C. MANUEL	Ronald J. ECKER	Glenn William MCALLISTER	Raymond P. MURPHY
M04-018	-	-	-	-	-	-	-	7	8	12	7	-	-	-	-	-	-
M04-019	-	-	-	-	-	-	-	3	18	6	2	-	-	-	-	-	-
M04-020	-	-	-	-	-	-	-	62	57	33	16	-	-	-	-	-	-
M04-021	-	-	-	-	-	-	-	57	52	30	20	-	-	-	-	-	-
M04-022	-	-	-	-	-	-	-	48	39	28	9	-	-	-	-	-	-
M04-023	-	-	-	-	-	-	-	74	59	36	11	-	-	-	-	-	-
M04-024	-	-	-	-	-	-	-	77	69	31	17	-	-	-	-	-	-
M04-025	-	-	-	-	-	-	-	48	51	33	13	-	-	-	-	-	-
M04-026	-	-	-	-	-	-	-	75	72	39	13	-	-	-	-	-	-
M04-027	-	-	-	-	-	-	-	55	55	22	11	-	-	-	-	-	-
M04-028	-	-	-	-	-	-	-	58	79	23	12	-	-	-	-	-	-
M04-029	-	-	-	-	-	-	-	23	22	18	2	-	-	-	-	-	-
M04-030	-	-	-	-	-	-	-	75	61	26	6	-	-	-	-	-	-
M04-031	-	-	-	-	-	-	-	38	29	13	9	-	-	-	-	-	-
M04-032	-	-	-	-	-	-	-	73	89	14	5	-	-	-	-	-	-
M04-033	-	-	-	-	-	-	-	65	78	15	8	-	-	-	-	-	-
M04-034	-	-	-	-	-	-	-	83	80	15	6	-	-	-	-	-	-
M04-035	-	-	-	-	-	-	-	54	66	12	14	-	-	-	-	-	-
M04-036	-	-	-	-	-	-	-	29	44	15	8	-	-	-	-	-	-
M04-037	-	-	-	-	-	-	-	48	77	21	17	-	-	-	-	-	-
M04-038	-	-	-	-	-	-	-	40	79	14	4	-	-	-	-	-	-
M04-039	-	-	-	-	-	-	-	46	91	12	8	-	-	-	-	-	-
M04-040	-	-	-	-	-	-	-	58	59	20	8	-	-	-	-	-	-
M04-041	-	-	-	-	-	-	-	46	66	14	4	-	-	-	-	-	-
M04-064	-	-	-	-	-	-	-	0	1	1	0	-	-	-	-	-	-
M04-065	-	-	-	-	-	-	-	0	0	1	0	-	-	-	-	-	-
M04-067	-	-	-	-	-	-	-	13	23	1	3	-	-	-	-	-	-
M04-042	-	-	-	-	-	-	-	-	-	-	-	83	65	35	-	-	-
M04-043	-	-	-	-	-	-	-	-	-	-	-	70	49	23	-	-	-
M04-044	-	-	-	-	-	-	-	-	-	-	-	99	76	30	-	-	-
M04-045	-	-	-	-	-	-	-	-	-	-	-	28	44	29	-	-	-
M04-046	-	-	-	-	-	-	-	-	-	-	-	74	102	64	-	-	-
M04-047	-	-	-	-	-	-	-	-	-	-	-	68	73	57	-	-	-
M04-048	-	-	-	-	-	-	-	-	-	-	-	78	55	36	-	-	-
M04-049	-	-	-	-	-	-	-	-	-	-	-	88	41	35	-	-	-
M04-050	-	-	-	-	-	-	-	-	-	-	-	39	27	13	-	-	-
M04-051	-	-	-	-	-	-	-	-	-	-	-	117	65	38	-	-	-
M04-052	-	-	-	-	-	-	-	-	-	-	-	70	27	11	-	-	-
M04-053	-	-	-	-	-	-	-	-	-	-	-	50	42	33	-	-	-
M04-054	-	-	-	-	-	-	-	-	-	-	-	47	38	25	-	-	-
M04-055	-	-	-	-	-	-	-	-	-	-	-	65	26	20	-	-	-
M04-056	-	-	-	-	-	-	-	-	-	-	-	44	53	42	-	-	-
M04-057	-	-	-	-	-	-	-	-	-	-	-	65	65	67	-	-	-
M04-058	-	-	-	-	-	-	-	-	-	-	-	29	30	23	-	-	-
M04-059	-	-	-	-	-	-	-	-	-	-	-	60	33	29	-	-	-
M04-060	-	-	-	-	-	-	-	-	-	-	-	83	39	44	-	-	-
M04-061	-	-	-	-	-	-	-	-	-	-	-	108	69	64	-	-	-
M04-062	-	-	-	-	-	-	-	-	-	-	-	102	54	36	-	-	-
M04-063	-	-	-	-	-	-	-	-	-	-	-	83	30	42	-	-	-
M04-073	-	-	-	-	-	-	-	-	-	-	-	13	14	10	-	-	-
M04-074	-	-	-	-	-	-	-	-	-	-	-	28	19	9	-	-	-
M04-075	-	-	-	-	-	-	-	-	-	-	-	21	10	14	-	-	-
M04-076	-	-	-	-	-	-	-	-	-	-	-	25	10	16	-	-	-
M04-077	-	-	-	-	-	-	-	-	-	-	-	36	13	28	-	-	-
M04-078	-	-	-	-	-	-	-	-	-	-	-	18	3	9	-	-	-
M04-079	-	-	-	-	-	-	-	-	-	-	-	20	28	38	-	-	-
M04-080	-	-	-	-	-	-	-	-	-	-	-	29	12	24	-	-	-
M04-081	-	-	-	-	-	-	-	-	-	-	-	12	6	24	-	-	-
M04-082	-	-	-	-	-	-	-	-	-	-	-	0	0	32	-	-	-
M04-083	-	-	-	-	-	-	-	-	-	-	-	0	0	9	-	-	-
M04-084	-	-	-	-	-	-	-	-	-	-	-	2	0	28	-	-	-
M04-085	-	-	-	-	-	-	-	-	-	-	-	1	1	17	-	-	-
M04-086	-	-	-	-	-	-	-	-	-	-	-	2	0	9	-	-	-
M05-001	-	-	-	-	-	-	-	-	-	-	-	0	0	0	-	-	-

Polling Division / Section de vote	SD 1		SD 2	SD 3				SD 4				SD 5			SD 6		SD 7
	Michael MORTLOCK	Bernard SAVOIE	Joe PETERSEN	Patricia (Pat) DUFFY	Laura L. MCNULTY	Sheila ROGERS	Carla ROY	Barry AMOS	Mike COSTER	Carmel E. HAMBROOK	Joseph (Jody) R. HOLMES	Andy J. FLANAGAN	Patricia A. LEE	Marsha C. MANUEL	Ronald J. ECKER	Glenn William MCALLISTER	Raymond P. MURPHY
M05-002	0	0	1	.	.	.
M05-003	0	2	7	.	.	.
M05-004	8	8	27	.	.	.
M05-005	8	15	36	.	.	.
M05-006	5	14	18	.	.	.
M05-007	3	2	16	.	.	.
M04-066	10	13	.
M04-068	17	22	.
M04-069	9	10	.
M04-070	32	19	.
M04-071	14	14	.
M04-072	33	35	.
M04-089	8	14	.
M04-090	0	1	.
M04-091	33	16	.
M04-092	14	33	.
M04-093	35	11	.
M04-094	12	10	.
M04-095	30	31	.
M04-096	2	0	.
M04-097	0	0	.
M04-098	35	7	.
M04-099	16	13	.
M04-100	13	53	.
M04-101	0	2	.
M04-102	7	33	.
M04-103	10	37	.
M04-104	8	19	.
M04-105	2	14	.
M04-106	10	22	.
M04-107	13	21	.
M04-108	67	165	.
M04-109	43	100	.
M04-110	41	97	.
M04-111	0	0	.
M04-112	14	28	.
M04-113	0	1	.
M04-087
M04-088
M05-008
M05-009
M05-010
M05-011
M05-012
M05-013
M05-014
M05-015
M05-016
M05-017
M05-018
M05-019
M05-020
M05-021
M05-022
M05-023
M05-024
M05-025
M05-026
M05-027
M05-028
M05-029
M05-030
M05-031
M05-032

School District Anglophone North / District Scolaire Anglophone North
 May 14, 2012 DEC Elections / Élections des CÉD du 14 mai 2012

Polling Division / Section de vote	SD 1		SD 2	SD 3				SD 4				SD 5			SD 6		SD 7
	Micheal MORTLOCK	Bernard SA VOJIE	Joe PETERSEN	Patricia (Pat) DUFFY	Laura L. MCNULTY	Sheila ROGERS	Carla ROY	Barry AMOS	Mike COSTER	Carmel E. HAMBROOK	Joseph (Jody) R. HOLMES	Andy J. FLANAGAN	Patricia A. LEE	Marsha C. MANUEL	Ronald J. ECKER	Glenn William MCALLISTER	Raymond P. MURPHY
M05-033
M05-034
M05-035
M05-036
M05-037
M05-038
M05-042
M05-043
M05-044
M05-045
M05-046
M05-047
M05-048
M05-049
M05-050
M05-051
M05-052
M05-053
M05-054
M05-055
M05-056
M05-057
M05-058
M05-060
Unknown/ Inconnu	36	32		51	22	36	19	145	184	54	38	32	29	148	4	18	
TOTAL	1,256	700	accl.	1,179	479	1,371	516	1,440	1,679	676	483	1,813	1,289	1,316	532	859	accl.
	E		E			E			E			E				E	E

School District Anglophone South / District Scolaire Anglophone South
 May 14, 2012 DEC Elections / Élections des CÉD du 14 mai 2012

Polling Division / Section de vote	SD 1		SD 2				SD 3	SD 4				SD 5	
	Erik F. DE JONG	Wayne A. SPIRES	Larry BOUDREAU	Warren J. GIESBRECHT	Crystal L. LOCKHART	Kathleen E. MCDONOUGH	Robert F.K. FOWLER	Leanne AIRD	Royce M. BARTON	Wendy COUGHLIN	Gerald W. MABEY	Donald CULLINAN	Vern M. GARNETT
M10-001	47	58	-	-	-	-	-	-	-	-	-	-	-
M10-002	36	47	-	-	-	-	-	-	-	-	-	-	-
M10-003	45	51	-	-	-	-	-	-	-	-	-	-	-
M10-004	54	72	-	-	-	-	-	-	-	-	-	-	-
M10-005	56	69	-	-	-	-	-	-	-	-	-	-	-
M10-006	53	57	-	-	-	-	-	-	-	-	-	-	-
M10-007	65	52	-	-	-	-	-	-	-	-	-	-	-
M10-008	56	58	-	-	-	-	-	-	-	-	-	-	-
M10-009	90	86	-	-	-	-	-	-	-	-	-	-	-
M10-010	6	12	-	-	-	-	-	-	-	-	-	-	-
M10-011	19	12	-	-	-	-	-	-	-	-	-	-	-
M10-012	19	11	-	-	-	-	-	-	-	-	-	-	-
M10-013	6	14	-	-	-	-	-	-	-	-	-	-	-
M10-014	10	10	-	-	-	-	-	-	-	-	-	-	-
M10-015	2	10	-	-	-	-	-	-	-	-	-	-	-
M10-016	3	4	-	-	-	-	-	-	-	-	-	-	-
M10-017	8	18	-	-	-	-	-	-	-	-	-	-	-
M10-018	13	11	-	-	-	-	-	-	-	-	-	-	-
M10-019	3	18	-	-	-	-	-	-	-	-	-	-	-
M10-021	4	12	-	-	-	-	-	-	-	-	-	-	-
M10-022	2	19	-	-	-	-	-	-	-	-	-	-	-
M10-023	7	12	-	-	-	-	-	-	-	-	-	-	-
M10-024	4	1	-	-	-	-	-	-	-	-	-	-	-
M10-025	0	3	-	-	-	-	-	-	-	-	-	-	-
M10-026	0	1	-	-	-	-	-	-	-	-	-	-	-
M10-027	1	3	-	-	-	-	-	-	-	-	-	-	-
M10-028	0	4	-	-	-	-	-	-	-	-	-	-	-
M10-029	6	5	-	-	-	-	-	-	-	-	-	-	-
M09-157	-	-	5	1	9	7	-	-	-	-	-	-	-
M09-158	-	-	6	0	13	2	-	-	-	-	-	-	-
M09-159	-	-	6	3	14	8	-	-	-	-	-	-	-
M09-160	-	-	1	0	2	1	-	-	-	-	-	-	-
M09-161	-	-	6	0	2	0	-	-	-	-	-	-	-
M10-030	-	-	2	2	2	1	-	-	-	-	-	-	-
M10-031	-	-	9	11	9	3	-	-	-	-	-	-	-
M10-032	-	-	1	9	3	1	-	-	-	-	-	-	-
M10-033	-	-	11	1	7	2	-	-	-	-	-	-	-
M10-034	-	-	55	45	33	13	-	-	-	-	-	-	-
M10-035	-	-	43	48	49	18	-	-	-	-	-	-	-
M10-036	-	-	70	68	40	16	-	-	-	-	-	-	-
M10-037	-	-	3	3	0	8	-	-	-	-	-	-	-
M10-038	-	-	3	16	2	4	-	-	-	-	-	-	-
M10-039	-	-	9	19	9	5	-	-	-	-	-	-	-
M10-040	-	-	88	15	15	3	-	-	-	-	-	-	-
M10-041	-	-	60	6	15	5	-	-	-	-	-	-	-
M10-042	-	-	20	9	10	1	-	-	-	-	-	-	-
M10-043	-	-	20	0	9	6	-	-	-	-	-	-	-
M10-044	-	-	5	2	1	1	-	-	-	-	-	-	-
M10-045	-	-	11	11	4	1	-	-	-	-	-	-	-
M10-046	-	-	25	10	6	7	-	-	-	-	-	-	-
M08-001	-	-	-	-	-	-	-	-	-	-	-	-	-
M08-002	-	-	-	-	-	-	-	-	-	-	-	-	-
M08-003	-	-	-	-	-	-	-	-	-	-	-	-	-
M08-004	-	-	-	-	-	-	-	-	-	-	-	-	-

School District Anglophone South / District Scolaire Anglophone South
 May 14, 2012 DEC Elections / Élections des CÉD du 14 mai 2012

Polling Division / Section de vote	SD 6				SD 7			SD 8	SD 9		SD 10		SD 11	SD 12
	Catherine DERRY	Brian Richard HANLON	Robert J. MCDEVITT	Michael WILLS	Joanne GUNTER	Dan O'CONNOR	Paul RAM	Charlotte MCGILL - PIERCE	Jill Denise CORMIER	Roger H. NESBITT	Gary CROSSMAN	Clifford GODSOE	Stephen A.R. CAMPBELL	Sherman R. ROSS
M10-001	-	-	-	-	-	-	-	-	-	-	-	-	-	-
M10-002	-	-	-	-	-	-	-	-	-	-	-	-	-	-
M10-003	-	-	-	-	-	-	-	-	-	-	-	-	-	-
M10-004	-	-	-	-	-	-	-	-	-	-	-	-	-	-
M10-005	-	-	-	-	-	-	-	-	-	-	-	-	-	-
M10-006	-	-	-	-	-	-	-	-	-	-	-	-	-	-
M10-007	-	-	-	-	-	-	-	-	-	-	-	-	-	-
M10-008	-	-	-	-	-	-	-	-	-	-	-	-	-	-
M10-009	-	-	-	-	-	-	-	-	-	-	-	-	-	-
M10-010	-	-	-	-	-	-	-	-	-	-	-	-	-	-
M10-011	-	-	-	-	-	-	-	-	-	-	-	-	-	-
M10-012	-	-	-	-	-	-	-	-	-	-	-	-	-	-
M10-013	-	-	-	-	-	-	-	-	-	-	-	-	-	-
M10-014	-	-	-	-	-	-	-	-	-	-	-	-	-	-
M10-015	-	-	-	-	-	-	-	-	-	-	-	-	-	-
M10-016	-	-	-	-	-	-	-	-	-	-	-	-	-	-
M10-017	-	-	-	-	-	-	-	-	-	-	-	-	-	-
M10-018	-	-	-	-	-	-	-	-	-	-	-	-	-	-
M10-019	-	-	-	-	-	-	-	-	-	-	-	-	-	-
M10-021	-	-	-	-	-	-	-	-	-	-	-	-	-	-
M10-022	-	-	-	-	-	-	-	-	-	-	-	-	-	-
M10-023	-	-	-	-	-	-	-	-	-	-	-	-	-	-
M10-024	-	-	-	-	-	-	-	-	-	-	-	-	-	-
M10-025	-	-	-	-	-	-	-	-	-	-	-	-	-	-
M10-026	-	-	-	-	-	-	-	-	-	-	-	-	-	-
M10-027	-	-	-	-	-	-	-	-	-	-	-	-	-	-
M10-028	-	-	-	-	-	-	-	-	-	-	-	-	-	-
M10-029	-	-	-	-	-	-	-	-	-	-	-	-	-	-
M09-157	-	-	-	-	-	-	-	-	-	-	-	-	-	-
M09-158	-	-	-	-	-	-	-	-	-	-	-	-	-	-
M09-159	-	-	-	-	-	-	-	-	-	-	-	-	-	-
M09-160	-	-	-	-	-	-	-	-	-	-	-	-	-	-
M09-161	-	-	-	-	-	-	-	-	-	-	-	-	-	-
M10-030	-	-	-	-	-	-	-	-	-	-	-	-	-	-
M10-031	-	-	-	-	-	-	-	-	-	-	-	-	-	-
M10-032	-	-	-	-	-	-	-	-	-	-	-	-	-	-
M10-033	-	-	-	-	-	-	-	-	-	-	-	-	-	-
M10-034	-	-	-	-	-	-	-	-	-	-	-	-	-	-
M10-035	-	-	-	-	-	-	-	-	-	-	-	-	-	-
M10-036	-	-	-	-	-	-	-	-	-	-	-	-	-	-
M10-037	-	-	-	-	-	-	-	-	-	-	-	-	-	-
M10-038	-	-	-	-	-	-	-	-	-	-	-	-	-	-
M10-039	-	-	-	-	-	-	-	-	-	-	-	-	-	-
M10-040	-	-	-	-	-	-	-	-	-	-	-	-	-	-
M10-041	-	-	-	-	-	-	-	-	-	-	-	-	-	-
M10-042	-	-	-	-	-	-	-	-	-	-	-	-	-	-
M10-043	-	-	-	-	-	-	-	-	-	-	-	-	-	-
M10-044	-	-	-	-	-	-	-	-	-	-	-	-	-	-
M10-045	-	-	-	-	-	-	-	-	-	-	-	-	-	-
M10-046	-	-	-	-	-	-	-	-	-	-	-	-	-	-
M08-001	-	-	-	-	-	-	-	-	-	-	-	-	-	-
M08-002	-	-	-	-	-	-	-	-	-	-	-	-	-	-
M08-003	-	-	-	-	-	-	-	-	-	-	-	-	-	-
M08-004	-	-	-	-	-	-	-	-	-	-	-	-	-	-

School District Anglophone South / District Scolaire Anglophone South
 May 14, 2012 DEC Elections / Élections des CÉD du 14 mai 2012

Polling Division / Section de vote	SD 1		SD 2				SD 3	SD 4				SD 5	
	Erik F. DE JONG	Wayne A. SPIRES	Larry BOUDREAU	Warren J. GIESBRECHT	Crystal L. LOCKHART	Kathleen E. MCDONOUGH	Robert F.K. FOWLER	Leanne AIRD	Royce M. BARTON	Wendy COUGHLIN	Gerald W. MABEY	Donald CULLINAN	Vern M. GARNETT
M08-005	-	-	-	-	-	-	-	-	-	-	-	-	-
M08-006	-	-	-	-	-	-	-	-	-	-	-	-	-
M08-007	-	-	-	-	-	-	-	-	-	-	-	-	-
M08-008	-	-	-	-	-	-	-	-	-	-	-	-	-
M08-009	-	-	-	-	-	-	-	-	-	-	-	-	-
M08-010	-	-	-	-	-	-	-	-	-	-	-	-	-
M08-011	-	-	-	-	-	-	-	-	-	-	-	-	-
M08-012	-	-	-	-	-	-	-	-	-	-	-	-	-
M08-013	-	-	-	-	-	-	-	-	-	-	-	-	-
M08-014	-	-	-	-	-	-	-	-	-	-	-	-	-
M08-015	-	-	-	-	-	-	-	-	-	-	-	-	-
M08-016	-	-	-	-	-	-	-	-	-	-	-	-	-
M08-017	-	-	-	-	-	-	-	-	-	-	-	-	-
M08-018	-	-	-	-	-	-	-	-	-	-	-	-	-
M08-019	-	-	-	-	-	-	-	-	-	-	-	-	-
M09-001	-	-	-	-	-	-	-	18	13	49	48	-	-
M09-002	-	-	-	-	-	-	-	16	17	42	53	-	-
M09-003	-	-	-	-	-	-	-	26	18	36	77	-	-
M09-004	-	-	-	-	-	-	-	14	15	40	41	-	-
M09-005	-	-	-	-	-	-	-	10	12	37	45	-	-
M09-006	-	-	-	-	-	-	-	12	23	48	54	-	-
M09-007	-	-	-	-	-	-	-	3	9	32	57	-	-
M09-008	-	-	-	-	-	-	-	8	9	27	38	-	-
M09-009	-	-	-	-	-	-	-	6	13	51	48	-	-
M09-010	-	-	-	-	-	-	-	12	26	56	83	-	-
M09-011	-	-	-	-	-	-	-	8	38	36	96	-	-
M09-012	-	-	-	-	-	-	-	5	13	38	61	-	-
M09-013	-	-	-	-	-	-	-	14	31	73	108	-	-
M09-014	-	-	-	-	-	-	-	13	32	86	118	-	-
M09-015	-	-	-	-	-	-	-	6	15	33	82	-	-
M09-016	-	-	-	-	-	-	-	3	17	40	60	-	-
M09-017	-	-	-	-	-	-	-	7	24	37	39	-	-
M09-018	-	-	-	-	-	-	-	2	26	44	22	-	-
M09-019	-	-	-	-	-	-	-	14	42	62	54	-	-
M09-020	-	-	-	-	-	-	-	6	16	59	30	-	-
M09-021	-	-	-	-	-	-	-	3	42	39	21	-	-
M09-022	-	-	-	-	-	-	-	7	20	26	24	-	-
M09-023	-	-	-	-	-	-	-	4	35	65	87	-	-
M09-024	-	-	-	-	-	-	-	10	38	48	82	-	-
M09-025	-	-	-	-	-	-	-	7	25	44	42	-	-
M09-026	-	-	-	-	-	-	-	10	22	36	42	-	-
M09-027	-	-	-	-	-	-	-	10	21	39	60	-	-
M09-028	-	-	-	-	-	-	-	10	15	41	60	-	-
M09-029	-	-	-	-	-	-	-	9	13	38	121	-	-
M09-032	-	-	-	-	-	-	-	9	17	47	53	-	-
M09-033	-	-	-	-	-	-	-	7	24	37	61	-	-
M09-034	-	-	-	-	-	-	-	13	28	54	66	-	-
M09-035	-	-	-	-	-	-	-	4	23	45	68	-	-
M09-036	-	-	-	-	-	-	-	7	15	29	24	-	-
M09-037	-	-	-	-	-	-	-	12	15	52	42	-	-
M09-038	-	-	-	-	-	-	-	12	19	48	43	-	-
M09-039	-	-	-	-	-	-	-	8	14	44	29	-	-
M09-040	-	-	-	-	-	-	-	18	34	112	66	-	-
M09-041	-	-	-	-	-	-	-	4	10	24	15	-	-

School District Anglophone South / District Scolaire Anglophone South
 May 14, 2012 DEC Elections / Élections des CÉD du 14 mai 2012

Polling Division / Section de vote	SD 6				SD 7			SD 8	SD 9		SD 10		SD 11	SD 12
	Catherine DERRY	Brian Richard HANLON	Robert J. MCDEVITT	Michael WILLS	Joanne GUNTER	Dan O'CONNOR	Paul RAM	Charlotte MCGILL - PIERCE	Jill Denise CORMIER	Roger H. NESBITT	Gary CROSSMAN	Clifford GODSOE	Stephen A.R. CAMPBELL	Sherman R. ROSS
M08-005	-	-	-	-	-	-	-	-	-	-	-	-	-	-
M08-006	-	-	-	-	-	-	-	-	-	-	-	-	-	-
M08-007	-	-	-	-	-	-	-	-	-	-	-	-	-	-
M08-008	-	-	-	-	-	-	-	-	-	-	-	-	-	-
M08-009	-	-	-	-	-	-	-	-	-	-	-	-	-	-
M08-010	-	-	-	-	-	-	-	-	-	-	-	-	-	-
M08-011	-	-	-	-	-	-	-	-	-	-	-	-	-	-
M08-012	-	-	-	-	-	-	-	-	-	-	-	-	-	-
M08-013	-	-	-	-	-	-	-	-	-	-	-	-	-	-
M08-014	-	-	-	-	-	-	-	-	-	-	-	-	-	-
M08-015	-	-	-	-	-	-	-	-	-	-	-	-	-	-
M08-016	-	-	-	-	-	-	-	-	-	-	-	-	-	-
M08-017	-	-	-	-	-	-	-	-	-	-	-	-	-	-
M08-018	-	-	-	-	-	-	-	-	-	-	-	-	-	-
M08-019	-	-	-	-	-	-	-	-	-	-	-	-	-	-
M09-001	-	-	-	-	-	-	-	-	-	-	-	-	-	-
M09-002	-	-	-	-	-	-	-	-	-	-	-	-	-	-
M09-003	-	-	-	-	-	-	-	-	-	-	-	-	-	-
M09-004	-	-	-	-	-	-	-	-	-	-	-	-	-	-
M09-005	-	-	-	-	-	-	-	-	-	-	-	-	-	-
M09-006	-	-	-	-	-	-	-	-	-	-	-	-	-	-
M09-007	-	-	-	-	-	-	-	-	-	-	-	-	-	-
M09-008	-	-	-	-	-	-	-	-	-	-	-	-	-	-
M09-009	-	-	-	-	-	-	-	-	-	-	-	-	-	-
M09-010	-	-	-	-	-	-	-	-	-	-	-	-	-	-
M09-011	-	-	-	-	-	-	-	-	-	-	-	-	-	-
M09-012	-	-	-	-	-	-	-	-	-	-	-	-	-	-
M09-013	-	-	-	-	-	-	-	-	-	-	-	-	-	-
M09-014	-	-	-	-	-	-	-	-	-	-	-	-	-	-
M09-015	-	-	-	-	-	-	-	-	-	-	-	-	-	-
M09-016	-	-	-	-	-	-	-	-	-	-	-	-	-	-
M09-017	-	-	-	-	-	-	-	-	-	-	-	-	-	-
M09-018	-	-	-	-	-	-	-	-	-	-	-	-	-	-
M09-019	-	-	-	-	-	-	-	-	-	-	-	-	-	-
M09-020	-	-	-	-	-	-	-	-	-	-	-	-	-	-
M09-021	-	-	-	-	-	-	-	-	-	-	-	-	-	-
M09-022	-	-	-	-	-	-	-	-	-	-	-	-	-	-
M09-023	-	-	-	-	-	-	-	-	-	-	-	-	-	-
M09-024	-	-	-	-	-	-	-	-	-	-	-	-	-	-
M09-025	-	-	-	-	-	-	-	-	-	-	-	-	-	-
M09-026	-	-	-	-	-	-	-	-	-	-	-	-	-	-
M09-027	-	-	-	-	-	-	-	-	-	-	-	-	-	-
M09-028	-	-	-	-	-	-	-	-	-	-	-	-	-	-
M09-029	-	-	-	-	-	-	-	-	-	-	-	-	-	-
M09-032	-	-	-	-	-	-	-	-	-	-	-	-	-	-
M09-033	-	-	-	-	-	-	-	-	-	-	-	-	-	-
M09-034	-	-	-	-	-	-	-	-	-	-	-	-	-	-
M09-035	-	-	-	-	-	-	-	-	-	-	-	-	-	-
M09-036	-	-	-	-	-	-	-	-	-	-	-	-	-	-
M09-037	-	-	-	-	-	-	-	-	-	-	-	-	-	-
M09-038	-	-	-	-	-	-	-	-	-	-	-	-	-	-
M09-039	-	-	-	-	-	-	-	-	-	-	-	-	-	-
M09-040	-	-	-	-	-	-	-	-	-	-	-	-	-	-
M09-041	-	-	-	-	-	-	-	-	-	-	-	-	-	-

School District Anglophone South / District Scolaire Anglophone South
 May 14, 2012 DEC Elections / Élections des CÉD du 14 mai 2012

Polling Division / Section de vote	SD 1		SD 2				SD 3	SD 4				SD 5	
	Erik F. DE JONG	Wayne A. SPIRES	Larry BOUDREAU	Warren J. GIESBRECHT	Crystal L. LOCKHART	Kathleen E. MCDONOUGH	Robert F.K. FOWLER	Leanne AIRD	Royce M. BARTON	Wendy COUGHLIN	Gerald W. MABEY	Donald CULLINAN	Vern M. GARNETT
M09-042	-	-	-	-	-	-	-	3	6	12	11	-	-
M09-043	-	-	-	-	-	-	-	4	7	35	23	-	-
M09-044	-	-	-	-	-	-	-	13	29	62	64	-	-
M09-045	-	-	-	-	-	-	-	-	-	-	-	15	4
M09-046	-	-	-	-	-	-	-	-	-	-	-	64	34
M09-047	-	-	-	-	-	-	-	-	-	-	-	29	12
M09-048	-	-	-	-	-	-	-	-	-	-	-	46	22
M09-049	-	-	-	-	-	-	-	-	-	-	-	11	5
M09-050	-	-	-	-	-	-	-	-	-	-	-	21	15
M09-051	-	-	-	-	-	-	-	-	-	-	-	76	32
M09-052	-	-	-	-	-	-	-	-	-	-	-	68	39
M09-053	-	-	-	-	-	-	-	-	-	-	-	62	28
M09-054	-	-	-	-	-	-	-	-	-	-	-	78	36
M09-055	-	-	-	-	-	-	-	-	-	-	-	52	21
M09-056	-	-	-	-	-	-	-	-	-	-	-	27	23
M09-057	-	-	-	-	-	-	-	-	-	-	-	62	31
M09-058	-	-	-	-	-	-	-	-	-	-	-	45	31
M09-059	-	-	-	-	-	-	-	-	-	-	-	54	35
M09-060	-	-	-	-	-	-	-	-	-	-	-	45	28
M09-061	-	-	-	-	-	-	-	-	-	-	-	48	24
M09-062	-	-	-	-	-	-	-	-	-	-	-	69	32
M09-087	-	-	-	-	-	-	-	-	-	-	-	21	12
M09-094	-	-	-	-	-	-	-	-	-	-	-	69	33
M09-095	-	-	-	-	-	-	-	-	-	-	-	29	23
M09-096	-	-	-	-	-	-	-	-	-	-	-	45	34
M09-097	-	-	-	-	-	-	-	-	-	-	-	46	26
M09-098	-	-	-	-	-	-	-	-	-	-	-	27	29
M09-099	-	-	-	-	-	-	-	-	-	-	-	38	27
M09-100	-	-	-	-	-	-	-	-	-	-	-	46	30
M09-101	-	-	-	-	-	-	-	-	-	-	-	20	20
M09-102	-	-	-	-	-	-	-	-	-	-	-	23	26
M09-103	-	-	-	-	-	-	-	-	-	-	-	46	47
M09-104	-	-	-	-	-	-	-	-	-	-	-	33	16
M09-105	-	-	-	-	-	-	-	-	-	-	-	66	46
M09-106	-	-	-	-	-	-	-	-	-	-	-	1	1
M09-108	-	-	-	-	-	-	-	-	-	-	-	40	20
M09-109	-	-	-	-	-	-	-	-	-	-	-	33	20
M09-125	-	-	-	-	-	-	-	-	-	-	-	75	37
M09-126	-	-	-	-	-	-	-	-	-	-	-	73	32
M09-127	-	-	-	-	-	-	-	-	-	-	-	78	51
M09-128	-	-	-	-	-	-	-	-	-	-	-	27	18
M09-129	-	-	-	-	-	-	-	-	-	-	-	72	41
M09-130	-	-	-	-	-	-	-	-	-	-	-	44	30
M09-131	-	-	-	-	-	-	-	-	-	-	-	55	38
M09-132	-	-	-	-	-	-	-	-	-	-	-	52	27
M09-148	-	-	-	-	-	-	-	-	-	-	-	3	2
M09-030	-	-	-	-	-	-	-	-	-	-	-	-	-
M09-031	-	-	-	-	-	-	-	-	-	-	-	-	-
M09-063	-	-	-	-	-	-	-	-	-	-	-	-	-
M09-064	-	-	-	-	-	-	-	-	-	-	-	-	-
M09-065	-	-	-	-	-	-	-	-	-	-	-	-	-
M09-066	-	-	-	-	-	-	-	-	-	-	-	-	-
M09-067	-	-	-	-	-	-	-	-	-	-	-	-	-
M09-068	-	-	-	-	-	-	-	-	-	-	-	-	-

School District Anglophone South / District Scolaire Anglophone South
 May 14, 2012 DEC Elections / Élections des CÉD du 14 mai 2012

Polling Division / Section de vote	SD 6				SD 7			SD 8	SD 9		SD 10		SD 11	SD 12
	Catherine DERRY	Brian Richard HANLON	Robert J. MCDEVITT	Michael WILLS	Joanne GUNTER	Dan O'CONNOR	Paul RAM	Charlotte MCGILL - PIERCE	Jill Denise CORMIER	Roger H. NESBITT	Gary CROSSMAN	Clifford GODSOE	Stephen A.R. CAMPBELL	Sherman R. ROSS
M09-042	-	-	-	-	-	-	-	-	-	-	-	-	-	-
M09-043	-	-	-	-	-	-	-	-	-	-	-	-	-	-
M09-044	-	-	-	-	-	-	-	-	-	-	-	-	-	-
M09-045	-	-	-	-	-	-	-	-	-	-	-	-	-	-
M09-046	-	-	-	-	-	-	-	-	-	-	-	-	-	-
M09-047	-	-	-	-	-	-	-	-	-	-	-	-	-	-
M09-048	-	-	-	-	-	-	-	-	-	-	-	-	-	-
M09-049	-	-	-	-	-	-	-	-	-	-	-	-	-	-
M09-050	-	-	-	-	-	-	-	-	-	-	-	-	-	-
M09-051	-	-	-	-	-	-	-	-	-	-	-	-	-	-
M09-052	-	-	-	-	-	-	-	-	-	-	-	-	-	-
M09-053	-	-	-	-	-	-	-	-	-	-	-	-	-	-
M09-054	-	-	-	-	-	-	-	-	-	-	-	-	-	-
M09-055	-	-	-	-	-	-	-	-	-	-	-	-	-	-
M09-056	-	-	-	-	-	-	-	-	-	-	-	-	-	-
M09-057	-	-	-	-	-	-	-	-	-	-	-	-	-	-
M09-058	-	-	-	-	-	-	-	-	-	-	-	-	-	-
M09-059	-	-	-	-	-	-	-	-	-	-	-	-	-	-
M09-060	-	-	-	-	-	-	-	-	-	-	-	-	-	-
M09-061	-	-	-	-	-	-	-	-	-	-	-	-	-	-
M09-062	-	-	-	-	-	-	-	-	-	-	-	-	-	-
M09-087	-	-	-	-	-	-	-	-	-	-	-	-	-	-
M09-094	-	-	-	-	-	-	-	-	-	-	-	-	-	-
M09-095	-	-	-	-	-	-	-	-	-	-	-	-	-	-
M09-096	-	-	-	-	-	-	-	-	-	-	-	-	-	-
M09-097	-	-	-	-	-	-	-	-	-	-	-	-	-	-
M09-098	-	-	-	-	-	-	-	-	-	-	-	-	-	-
M09-099	-	-	-	-	-	-	-	-	-	-	-	-	-	-
M09-100	-	-	-	-	-	-	-	-	-	-	-	-	-	-
M09-101	-	-	-	-	-	-	-	-	-	-	-	-	-	-
M09-102	-	-	-	-	-	-	-	-	-	-	-	-	-	-
M09-103	-	-	-	-	-	-	-	-	-	-	-	-	-	-
M09-104	-	-	-	-	-	-	-	-	-	-	-	-	-	-
M09-105	-	-	-	-	-	-	-	-	-	-	-	-	-	-
M09-106	-	-	-	-	-	-	-	-	-	-	-	-	-	-
M09-108	-	-	-	-	-	-	-	-	-	-	-	-	-	-
M09-109	-	-	-	-	-	-	-	-	-	-	-	-	-	-
M09-125	-	-	-	-	-	-	-	-	-	-	-	-	-	-
M09-126	-	-	-	-	-	-	-	-	-	-	-	-	-	-
M09-127	-	-	-	-	-	-	-	-	-	-	-	-	-	-
M09-128	-	-	-	-	-	-	-	-	-	-	-	-	-	-
M09-129	-	-	-	-	-	-	-	-	-	-	-	-	-	-
M09-130	-	-	-	-	-	-	-	-	-	-	-	-	-	-
M09-131	-	-	-	-	-	-	-	-	-	-	-	-	-	-
M09-132	-	-	-	-	-	-	-	-	-	-	-	-	-	-
M09-148	-	-	-	-	-	-	-	-	-	-	-	-	-	-
M09-030	38	20	41	10	-	-	-	-	-	-	-	-	-	-
M09-031	17	17	29	18	-	-	-	-	-	-	-	-	-	-
M09-063	44	33	37	8	-	-	-	-	-	-	-	-	-	-
M09-064	31	21	38	12	-	-	-	-	-	-	-	-	-	-
M09-065	24	8	19	10	-	-	-	-	-	-	-	-	-	-
M09-066	17	11	19	8	-	-	-	-	-	-	-	-	-	-
M09-067	31	23	38	15	-	-	-	-	-	-	-	-	-	-
M09-068	26	21	56	9	-	-	-	-	-	-	-	-	-	-

School District Anglophone South / District Scolaire Anglophone South
 May 14, 2012 DEC Elections / Élections des CÉD du 14 mai 2012

Polling Division / Section de vote	SD 1		SD 2				SD 3	SD 4				SD 5	
	Erik F. DE JONG	Wayne A. SPIRES	Larry BOUDREAU	Warren J. GIESBRECHT	Crystal L. LOCKHART	Kathleen E. MCDONOUGH	Robert F.K. FOWLER	Leanne AIRD	Royce M. BARTON	Wendy COUGHLIN	Gerald W. MABEY	Donald CULLINAN	Vern M. GARNETT
M09-069
M09-070
M09-071
M09-072
M09-073
M09-074
M09-075
M09-076
M09-077
M09-078
M09-079
M09-080
M09-081
M09-082
M09-083
M09-084
M09-085
M09-086
M09-088
M09-089
M09-090
M09-091
M09-092
M09-093
M08-104
M08-105
M08-106
M08-107
M09-107
M09-110
M09-111
M09-112
M09-113
M09-114
M09-115
M09-116
M09-117
M09-118
M09-119
M09-120
M09-121
M09-122
M09-123
M09-124
M09-133
M09-134
M09-135
M09-136
M09-137
M09-138
M09-139
M09-140
M09-141
M09-142

School District Anglophone South / District Scolaire Anglophone South
 May 14, 2012 DEC Elections / Élections des CÉD du 14 mai 2012

Polling Division / Section de vote	SD 6				SD 7			SD 8	SD 9		SD 10		SD 11	SD 12
	Catherine DERRY	Brian Richard HANLON	Robert J. MCDEVITT	Michael WILLS	Joanne GUNTER	Dan O'CONNOR	Paul RAM	Charlotte MCGILL - PIERCE	Jill Denise CORMIER	Roger H. NESBITT	Gary CROSSMAN	Clifford GODSOE	Stephen A.R. CAMPBELL	Sherman R. ROSS
M09-069	16	22	35	9	-	-	-	-	-	-	-	-	-	-
M09-070	22	24	41	19	-	-	-	-	-	-	-	-	-	-
M09-071	44	50	65	46	-	-	-	-	-	-	-	-	-	-
M09-072	33	30	53	19	-	-	-	-	-	-	-	-	-	-
M09-073	24	37	72	32	-	-	-	-	-	-	-	-	-	-
M09-074	37	27	50	29	-	-	-	-	-	-	-	-	-	-
M09-075	26	42	91	38	-	-	-	-	-	-	-	-	-	-
M09-076	41	37	94	46	-	-	-	-	-	-	-	-	-	-
M09-077	32	37	103	29	-	-	-	-	-	-	-	-	-	-
M09-078	35	32	78	26	-	-	-	-	-	-	-	-	-	-
M09-079	26	22	21	10	-	-	-	-	-	-	-	-	-	-
M09-080	35	18	33	22	-	-	-	-	-	-	-	-	-	-
M09-081	23	16	29	9	-	-	-	-	-	-	-	-	-	-
M09-082	19	8	16	10	-	-	-	-	-	-	-	-	-	-
M09-083	20	17	30	6	-	-	-	-	-	-	-	-	-	-
M09-084	18	17	30	10	-	-	-	-	-	-	-	-	-	-
M09-085	35	14	49	9	-	-	-	-	-	-	-	-	-	-
M09-086	44	30	82	28	-	-	-	-	-	-	-	-	-	-
M09-088	30	21	47	8	-	-	-	-	-	-	-	-	-	-
M09-089	29	17	59	12	-	-	-	-	-	-	-	-	-	-
M09-090	20	13	28	21	-	-	-	-	-	-	-	-	-	-
M09-091	21	8	15	7	-	-	-	-	-	-	-	-	-	-
M09-092	23	13	27	10	-	-	-	-	-	-	-	-	-	-
M09-093	20	15	19	4	-	-	-	-	-	-	-	-	-	-
M08-104	-	-	-	-	1	3	5	-	-	-	-	-	-	-
M08-105	-	-	-	-	0	0	5	-	-	-	-	-	-	-
M08-106	-	-	-	-	0	3	13	-	-	-	-	-	-	-
M08-107	-	-	-	-	3	4	2	-	-	-	-	-	-	-
M09-107	-	-	-	-	33	25	29	-	-	-	-	-	-	-
M09-110	-	-	-	-	49	44	34	-	-	-	-	-	-	-
M09-111	-	-	-	-	13	13	15	-	-	-	-	-	-	-
M09-112	-	-	-	-	10	5	6	-	-	-	-	-	-	-
M09-113	-	-	-	-	65	60	57	-	-	-	-	-	-	-
M09-114	-	-	-	-	28	21	10	-	-	-	-	-	-	-
M09-115	-	-	-	-	39	28	32	-	-	-	-	-	-	-
M09-116	-	-	-	-	42	18	16	-	-	-	-	-	-	-
M09-117	-	-	-	-	33	15	11	-	-	-	-	-	-	-
M09-118	-	-	-	-	55	21	19	-	-	-	-	-	-	-
M09-119	-	-	-	-	82	27	22	-	-	-	-	-	-	-
M09-120	-	-	-	-	31	11	10	-	-	-	-	-	-	-
M09-121	-	-	-	-	30	27	16	-	-	-	-	-	-	-
M09-122	-	-	-	-	45	42	19	-	-	-	-	-	-	-
M09-123	-	-	-	-	37	16	32	-	-	-	-	-	-	-
M09-124	-	-	-	-	58	36	42	-	-	-	-	-	-	-
M09-133	-	-	-	-	59	33	25	-	-	-	-	-	-	-
M09-134	-	-	-	-	52	54	24	-	-	-	-	-	-	-
M09-135	-	-	-	-	58	56	32	-	-	-	-	-	-	-
M09-136	-	-	-	-	68	63	40	-	-	-	-	-	-	-
M09-137	-	-	-	-	55	38	32	-	-	-	-	-	-	-
M09-138	-	-	-	-	40	53	37	-	-	-	-	-	-	-
M09-139	-	-	-	-	85	112	35	-	-	-	-	-	-	-
M09-140	-	-	-	-	66	63	29	-	-	-	-	-	-	-
M09-141	-	-	-	-	58	25	25	-	-	-	-	-	-	-
M09-142	-	-	-	-	58	57	39	-	-	-	-	-	-	-

School District Anglophone South / District Scolaire Anglophone South
 May 14, 2012 DEC Elections / Élections des CÉD du 14 mai 2012

Polling Division / Section de vote	SD 1		SD 2				SD 3	SD 4				SD 5	
	Erik F. DE JONG	Wayne A. SPIRES	Larry BOUDREAU	Warren J. GIESBRECHT	Crystal L. LOCKHART	Kathleen E. MCDONOUGH	Robert F.K. FOWLER	Leanne AIRD	Royce M. BARTON	Wendy COUGHLIN	Gerald W. MABEY	Donald CULLINAN	Vern M. GARNETT
M09-143
M09-144
M09-145
M09-146
M09-147
M09-149
M09-150
M09-151
M09-152
M09-153
M09-154
M09-155
M09-156
M08-080
M08-081
M08-082
M08-083
M08-084
M08-085
M08-086
M08-087
M08-088
M08-089
M08-090
M08-091
M08-092
M08-093
M08-094
M08-095
M08-096
M08-097
M08-098
M08-099
M08-100
M08-101
M08-102
M08-103
M08-049
M08-050
M08-051
M08-052
M08-053
M08-054
M08-055
M08-056
M08-057
M08-058
M08-059
M08-060
M08-061
M08-062
M08-063
M08-064
M08-065

School District Anglophone South / District Scolaire Anglophone South
 May 14, 2012 DEC Elections / Élections des CÉD du 14 mai 2012

Polling Division / Section de vote	SD 6				SD 7			SD 8	SD 9		SD 10		SD 11	SD 12
	Catherine DERRY	Brian Richard HANLON	Robert J. MCDEVITT	Michael WILLS	Joanne GUNTER	Dan O'CONNOR	Paul RAM	Charlotte MCGILL - PIERCE	Jill Denise CORMIER	Roger H. NESBITT	Gary CROSSMAN	Clifford GODSOE	Stephen A.R. CAMPBELL	Sherman R. ROSS
M09-143	-	-	-	-	44	41	24	-	-	-	-	-	-	-
M09-144	-	-	-	-	55	29	23	-	-	-	-	-	-	-
M09-145	-	-	-	-	32	26	18	-	-	-	-	-	-	-
M09-146	-	-	-	-	36	30	14	-	-	-	-	-	-	-
M09-147	-	-	-	-	64	35	23	-	-	-	-	-	-	-
M09-149	-	-	-	-	10	3	16	-	-	-	-	-	-	-
M09-150	-	-	-	-	5	5	3	-	-	-	-	-	-	-
M09-151	-	-	-	-	17	14	6	-	-	-	-	-	-	-
M09-152	-	-	-	-	6	3	2	-	-	-	-	-	-	-
M09-153	-	-	-	-	19	17	7	-	-	-	-	-	-	-
M09-154	-	-	-	-	12	10	5	-	-	-	-	-	-	-
M09-155	-	-	-	-	10	9	2	-	-	-	-	-	-	-
M09-156	-	-	-	-	6	2	20	-	-	-	-	-	-	-
M08-080	-	-	-	-	-	-	-	-	-	-	-	-	-	-
M08-081	-	-	-	-	-	-	-	-	-	-	-	-	-	-
M08-082	-	-	-	-	-	-	-	-	-	-	-	-	-	-
M08-083	-	-	-	-	-	-	-	-	-	-	-	-	-	-
M08-084	-	-	-	-	-	-	-	-	-	-	-	-	-	-
M08-085	-	-	-	-	-	-	-	-	-	-	-	-	-	-
M08-086	-	-	-	-	-	-	-	-	-	-	-	-	-	-
M08-087	-	-	-	-	-	-	-	-	-	-	-	-	-	-
M08-088	-	-	-	-	-	-	-	-	-	-	-	-	-	-
M08-089	-	-	-	-	-	-	-	-	-	-	-	-	-	-
M08-090	-	-	-	-	-	-	-	-	-	-	-	-	-	-
M08-091	-	-	-	-	-	-	-	-	-	-	-	-	-	-
M08-092	-	-	-	-	-	-	-	-	-	-	-	-	-	-
M08-093	-	-	-	-	-	-	-	-	-	-	-	-	-	-
M08-094	-	-	-	-	-	-	-	-	-	-	-	-	-	-
M08-095	-	-	-	-	-	-	-	-	-	-	-	-	-	-
M08-096	-	-	-	-	-	-	-	-	-	-	-	-	-	-
M08-097	-	-	-	-	-	-	-	-	-	-	-	-	-	-
M08-098	-	-	-	-	-	-	-	-	-	-	-	-	-	-
M08-099	-	-	-	-	-	-	-	-	-	-	-	-	-	-
M08-100	-	-	-	-	-	-	-	-	-	-	-	-	-	-
M08-101	-	-	-	-	-	-	-	-	-	-	-	-	-	-
M08-102	-	-	-	-	-	-	-	-	-	-	-	-	-	-
M08-103	-	-	-	-	-	-	-	-	-	-	-	-	-	-
M08-049	-	-	-	-	-	-	-	-	52	81	-	-	-	-
M08-050	-	-	-	-	-	-	-	-	25	71	-	-	-	-
M08-051	-	-	-	-	-	-	-	-	44	97	-	-	-	-
M08-052	-	-	-	-	-	-	-	-	46	74	-	-	-	-
M08-053	-	-	-	-	-	-	-	-	34	67	-	-	-	-
M08-054	-	-	-	-	-	-	-	-	113	121	-	-	-	-
M08-055	-	-	-	-	-	-	-	-	58	114	-	-	-	-
M08-056	-	-	-	-	-	-	-	-	71	68	-	-	-	-
M08-057	-	-	-	-	-	-	-	-	62	124	-	-	-	-
M08-058	-	-	-	-	-	-	-	-	43	65	-	-	-	-
M08-059	-	-	-	-	-	-	-	-	70	88	-	-	-	-
M08-060	-	-	-	-	-	-	-	-	48	84	-	-	-	-
M08-061	-	-	-	-	-	-	-	-	58	66	-	-	-	-
M08-062	-	-	-	-	-	-	-	-	68	63	-	-	-	-
M08-063	-	-	-	-	-	-	-	-	68	85	-	-	-	-
M08-064	-	-	-	-	-	-	-	-	36	58	-	-	-	-
M08-065	-	-	-	-	-	-	-	-	77	92	-	-	-	-

School District Anglophone South / District Scolaire Anglophone South
 May 14, 2012 DEC Elections / Élections des CÉD du 14 mai 2012

Polling Division / Section de vote	SD 1		SD 2				SD 3	SD 4				SD 5	
	Erik F. DE JONG	Wayne A. SPIRES	Larry BOUDREAU	Warren J. GIESBRECHT	Crystal L. LOCKHART	Kathleen E. MCDONOUGH	Robert F.K. FOWLER	Leanne AIRD	Royce M. BARTON	Wendy COUGHLIN	Gerald W. MABEY	Donald CULLINAN	Vern M. GARNETT
M08-066
M08-067
M08-068
M08-069
M08-070
M08-071
M08-072
M08-073
M08-074
M08-075
M08-076
M08-077
M08-078
M08-079
M08-020
M08-021
M08-022
M08-023
M08-024
M08-025
M08-026
M08-027
M08-028
M08-029
M08-030
M08-031
M08-032
M08-033
M08-034
M08-035
M08-036
M08-037
M08-038
M08-039
M08-040
M08-041
M08-042
M08-043
M08-044
M08-045
M08-046
M08-047
M08-048
M08-141
M08-142
M08-143
M08-144
M08-145
M08-108
M08-109
M08-110
M08-111
M08-112
M08-113

School District Anglophone South / District Scolaire Anglophone South
 May 14, 2012 DEC Elections / Élections des CÉD du 14 mai 2012

Polling Division / Section de vote	SD 6				SD 7			SD 8	SD 9		SD 10		SD 11	SD 12
	Catherine DERRY	Brian Richard HANLON	Robert J. MCDEVITT	Michael WILLS	Joanne GUNTER	Dan O'CONNOR	Paul RAM	Charlotte MCGILL - PIERCE	Jill Denise CORMIER	Roger H. NESBITT	Gary CROSSMAN	Clifford GODSOE	Stephen A.R. CAMPBELL	Sherman R. ROSS
M08-066	-	-	-	-	-	-	-	-	32	56	-	-	-	-
M08-067	-	-	-	-	-	-	-	-	58	91	-	-	-	-
M08-068	-	-	-	-	-	-	-	-	60	76	-	-	-	-
M08-069	-	-	-	-	-	-	-	-	29	63	-	-	-	-
M08-070	-	-	-	-	-	-	-	-	46	74	-	-	-	-
M08-071	-	-	-	-	-	-	-	-	56	86	-	-	-	-
M08-072	-	-	-	-	-	-	-	-	52	70	-	-	-	-
M08-073	-	-	-	-	-	-	-	-	87	112	-	-	-	-
M08-074	-	-	-	-	-	-	-	-	52	90	-	-	-	-
M08-075	-	-	-	-	-	-	-	-	19	26	-	-	-	-
M08-076	-	-	-	-	-	-	-	-	29	27	-	-	-	-
M08-077	-	-	-	-	-	-	-	-	32	18	-	-	-	-
M08-078	-	-	-	-	-	-	-	-	26	29	-	-	-	-
M08-079	-	-	-	-	-	-	-	-	37	31	-	-	-	-
M08-020	-	-	-	-	-	-	-	-	-	-	11	14	-	-
M08-021	-	-	-	-	-	-	-	-	-	-	33	4	-	-
M08-022	-	-	-	-	-	-	-	-	-	-	9	16	-	-
M08-023	-	-	-	-	-	-	-	-	-	-	15	8	-	-
M08-024	-	-	-	-	-	-	-	-	-	-	42	9	-	-
M08-025	-	-	-	-	-	-	-	-	-	-	17	5	-	-
M08-026	-	-	-	-	-	-	-	-	-	-	49	2	-	-
M08-027	-	-	-	-	-	-	-	-	-	-	9	0	-	-
M08-028	-	-	-	-	-	-	-	-	-	-	7	0	-	-
M08-029	-	-	-	-	-	-	-	-	-	-	6	0	-	-
M08-030	-	-	-	-	-	-	-	-	-	-	0	0	-	-
M08-031	-	-	-	-	-	-	-	-	-	-	5	1	-	-
M08-032	-	-	-	-	-	-	-	-	-	-	38	14	-	-
M08-033	-	-	-	-	-	-	-	-	-	-	16	2	-	-
M08-034	-	-	-	-	-	-	-	-	-	-	1	0	-	-
M08-035	-	-	-	-	-	-	-	-	-	-	14	3	-	-
M08-036	-	-	-	-	-	-	-	-	-	-	11	1	-	-
M08-037	-	-	-	-	-	-	-	-	-	-	131	14	-	-
M08-038	-	-	-	-	-	-	-	-	-	-	185	14	-	-
M08-039	-	-	-	-	-	-	-	-	-	-	160	14	-	-
M08-040	-	-	-	-	-	-	-	-	-	-	238	11	-	-
M08-041	-	-	-	-	-	-	-	-	-	-	85	6	-	-
M08-042	-	-	-	-	-	-	-	-	-	-	190	18	-	-
M08-043	-	-	-	-	-	-	-	-	-	-	143	15	-	-
M08-044	-	-	-	-	-	-	-	-	-	-	194	9	-	-
M08-045	-	-	-	-	-	-	-	-	-	-	138	7	-	-
M08-046	-	-	-	-	-	-	-	-	-	-	50	9	-	-
M08-047	-	-	-	-	-	-	-	-	-	-	31	4	-	-
M08-048	-	-	-	-	-	-	-	-	-	-	28	6	-	-
M08-141	-	-	-	-	-	-	-	-	-	-	10	0	-	-
M08-142	-	-	-	-	-	-	-	-	-	-	28	11	-	-
M08-143	-	-	-	-	-	-	-	-	-	-	43	0	-	-
M08-144	-	-	-	-	-	-	-	-	-	-	18	1	-	-
M08-145	-	-	-	-	-	-	-	-	-	-	30	4	-	-
M08-108	-	-	-	-	-	-	-	-	-	-	-	-	-	-
M08-109	-	-	-	-	-	-	-	-	-	-	-	-	-	-
M08-110	-	-	-	-	-	-	-	-	-	-	-	-	-	-
M08-111	-	-	-	-	-	-	-	-	-	-	-	-	-	-
M08-112	-	-	-	-	-	-	-	-	-	-	-	-	-	-
M08-113	-	-	-	-	-	-	-	-	-	-	-	-	-	-

School District Anglophone South / District Scolaire Anglophone South
 May 14, 2012 DEC Elections / Élections des CÉD du 14 mai 2012

Polling Division / Section de vote	SD 1		SD 2				SD 3	SD 4				SD 5	
	Erik F. DE JONG	Wayne A. SPIRES	Larry BOUDREAU	Warren J. GIESBRECHT	Crystal L. LOCKHART	Kathleen E. MCDONOUGH	Robert F.K. FOWLER	Leanne AIRD	Royce M. BARTON	Wendy COUGHLIN	Gerald W. MABEY	Donald CULLINAN	Vern M. GARNETT
M08-114
M08-115
M08-116
M08-117
M08-118
M08-119
M08-120
M08-121
M08-122
M08-123
M08-124
M08-125
M08-126
M08-127
M08-128
M08-129
M08-130
M08-131
M08-132
M08-133
M08-134
M08-135
M08-136
M08-137
M08-138
M08-139
M08-140
M10-047
M10-048
M10-049
M10-050
M10-051
M10-052
M10-053
M10-054
M10-055
M10-056
M10-057
M10-058
M10-059
Unknown/ Inconnu	339	505	79	18	16	11		6	12	23	33	197	106
TOTAL	954	1,235	538	297	270	124	accl.	393	893	1,926	2,351	2,131	1,244

School District Anglophone South / District Scolaire Anglophone South
 May 14, 2012 DEC Elections / Élections des CÉD du 14 mai 2012

Polling Division / Section de vote	SD 6				SD 7			SD 8	SD 9		SD 10		SD 11	SD 12
	Catherine DERRY	Brian Richard HANLON	Robert J. MCDEVITT	Michael WILLS	Joanne GUNTER	Dan O'CONNOR	Paul RAM	Charlotte MCGILL - PIERCE	Jill Denise CORMIER	Roger H. NESBITT	Gary CROSSMAN	Clifford GODSOE	Stephen A.R. CAMPBELL	Sherman R. ROSS
M08-114	-	-	-	-	-	-	-	-	-	-	-	-	-	-
M08-115	-	-	-	-	-	-	-	-	-	-	-	-	-	-
M08-116	-	-	-	-	-	-	-	-	-	-	-	-	-	-
M08-117	-	-	-	-	-	-	-	-	-	-	-	-	-	-
M08-118	-	-	-	-	-	-	-	-	-	-	-	-	-	-
M08-119	-	-	-	-	-	-	-	-	-	-	-	-	-	-
M08-120	-	-	-	-	-	-	-	-	-	-	-	-	-	-
M08-121	-	-	-	-	-	-	-	-	-	-	-	-	-	-
M08-122	-	-	-	-	-	-	-	-	-	-	-	-	-	-
M08-123	-	-	-	-	-	-	-	-	-	-	-	-	-	-
M08-124	-	-	-	-	-	-	-	-	-	-	-	-	-	-
M08-125	-	-	-	-	-	-	-	-	-	-	-	-	-	-
M08-126	-	-	-	-	-	-	-	-	-	-	-	-	-	-
M08-127	-	-	-	-	-	-	-	-	-	-	-	-	-	-
M08-128	-	-	-	-	-	-	-	-	-	-	-	-	-	-
M08-129	-	-	-	-	-	-	-	-	-	-	-	-	-	-
M08-130	-	-	-	-	-	-	-	-	-	-	-	-	-	-
M08-131	-	-	-	-	-	-	-	-	-	-	-	-	-	-
M08-132	-	-	-	-	-	-	-	-	-	-	-	-	-	-
M08-133	-	-	-	-	-	-	-	-	-	-	-	-	-	-
M08-134	-	-	-	-	-	-	-	-	-	-	-	-	-	-
M08-135	-	-	-	-	-	-	-	-	-	-	-	-	-	-
M08-136	-	-	-	-	-	-	-	-	-	-	-	-	-	-
M08-137	-	-	-	-	-	-	-	-	-	-	-	-	-	-
M08-138	-	-	-	-	-	-	-	-	-	-	-	-	-	-
M08-139	-	-	-	-	-	-	-	-	-	-	-	-	-	-
M08-140	-	-	-	-	-	-	-	-	-	-	-	-	-	-
M10-047	-	-	-	-	-	-	-	-	-	-	-	-	-	-
M10-048	-	-	-	-	-	-	-	-	-	-	-	-	-	-
M10-049	-	-	-	-	-	-	-	-	-	-	-	-	-	-
M10-050	-	-	-	-	-	-	-	-	-	-	-	-	-	-
M10-051	-	-	-	-	-	-	-	-	-	-	-	-	-	-
M10-052	-	-	-	-	-	-	-	-	-	-	-	-	-	-
M10-053	-	-	-	-	-	-	-	-	-	-	-	-	-	-
M10-054	-	-	-	-	-	-	-	-	-	-	-	-	-	-
M10-055	-	-	-	-	-	-	-	-	-	-	-	-	-	-
M10-056	-	-	-	-	-	-	-	-	-	-	-	-	-	-
M10-057	-	-	-	-	-	-	-	-	-	-	-	-	-	-
M10-058	-	-	-	-	-	-	-	-	-	-	-	-	-	-
M10-059	-	-	-	-	-	-	-	-	-	-	-	-	-	-
Unknown/ Inconnu	40	36	95	30	90	63	69		18	36	75	9		
TOTAL	941	757	1,539	579	1,659	1,260	945	accl.	1,606	2,303	2,060	231	accl.	accl.

School District Anglophone West / District Scolaire Anglophone West
 May 14, 2012 DEC Elections / Élections des CÉD du 14 mai 2012

Polling Division / Section de vote	SD 1			SD 2	SD 3			SD 4	SD 5	SD 6	SD 7	SD 8
	Joseph (Joe) BÉRUBÉ	Sheila D. GALLAGHER	Dian HARQUAIL LAVERTU	Norma Jean SHAW	Deborah K. LUTES	Todd W. MACLEOD	John B. SLIPP	Miriam R. GRANT	Andrew Jason COREY	David A. BOWEN	James K. KOZLOWSKI	Ron BUCK
M13-081	2	8	2
M13-082	4	10	0
M13-083	20	158	4
M13-084	21	77	5
M13-085	18	144	7
M13-086	19	83	4
M13-087	2	17	1
M13-088	2	8	0
M13-089	0	0	0
M13-090	0	4	1
M13-091	1	2	0
M13-092	0	5	0
M13-093	0	1	0
M13-094	0	11	0
M13-095	0	0	0
M13-096	5	41	2
M13-097	0	0	0
M13-098	0	0	0
M13-099	0	3	0
M13-100	0	3	0
M13-101	1	10	2
M13-102	1	1	0
M13-103	8	27	2
M13-104	15	46	1
M13-105	23	79	13
M13-106	2	2	0
M13-107	3	7	2
M13-108	1	18	0
M14-001	0	0	0
M14-002	0	0	0
M14-003	0	0	0
M14-004	0	0	0
M14-005	0	0	0
M14-006	0	1	0
M14-007	0	1	0
M14-008	0	0	0
M14-009	0	0	1
M14-010	0	1	1
M14-011	0	1	1
M14-012	0	0	0
M14-013	0	0	0
M14-014	0	0	0
M14-015	0	0	0
M14-016	7	4	2
M14-017	7	3	6
M14-018	16	5	17
M14-019	14	9	22
M14-020	9	5	8

School District Anglophone West / District Scolaire Anglophone West
 May 14, 2012 DEC Elections / Élections des CÉD du 14 mai 2012

Polling Division / Section de vote	SD 9		SD 10	SD 11			SD 12		SD 13	
	Jane M. BUCKLEY	Vanessa I. PAESANI	no candidate/ aucun(e) candidat(e)	Patricia (Pattie) A. CHAPMAN	Donald A. GOULD	Tracey M. STACK MILLS	Marty FORSYTHE	Elizabeth M. NASON	Thomas K.D. GEBURT	Mark NOËL
M13-081
M13-082
M13-083
M13-084
M13-085
M13-086
M13-087
M13-088
M13-089
M13-090
M13-091
M13-092
M13-093
M13-094
M13-095
M13-096
M13-097
M13-098
M13-099
M13-100
M13-101
M13-102
M13-103
M13-104
M13-105
M13-106
M13-107
M13-108
M14-001
M14-002
M14-003
M14-004
M14-005
M14-006
M14-007
M14-008
M14-009
M14-010
M14-011
M14-012
M14-013
M14-014
M14-015
M14-016
M14-017
M14-018
M14-019
M14-020

School District Anglophone West / District Scolaire Anglophone West
 May 14, 2012 DEC Elections / Élections des CÉD du 14 mai 2012

Polling Division / Section de vote	SD 1			SD 2	SD 3			SD 4	SD 5	SD 6	SD 7	SD 8
	Joseph (Joe) BÉRUBÉ	Sheila D. GALLAGHER	Dian HARQUAIL LAVERTU	Norma Jean SHAW	Deborah K. LUTES	Todd W. MACLEOD	John B. SLIPP	Miriam R. GRANT	Andrew Jason COREY	David A. BOWEN	James K. KOZLOWSKI	Ron BUCK
M14-021	12	8	11
M14-022	9	6	11
M14-023	10	8	16
M14-024	6	4	11
M14-025	2	2	4
M14-026	1	0	3
M14-027	3	1	3
M14-028	0	2	2
M14-029	0	1	4
M14-030	2	0	0
M14-031	1	2	3
M14-032	2	1	1
M14-033	1	2	1
M14-034	1	4	1
M14-035	2	7	4
M14-036	0	3	2
M14-037	2	5	5
M14-038	0	0	10
M14-039	1	2	1
M14-040	2	2	0
M14-041	0	1	2
M14-042	2	0	1
M14-043	0	1	2
M14-044	0	1	1
M14-045	0	1	0
M14-046	4	1	3
M14-047	1	0	0
M14-048	0	5	2
M14-049	0	1	3
M14-050	0	0	1
M14-051	2	0	0
M14-052	0	0	0
M14-053	0	0	0
M14-054	0	0	0
M14-055	0	0	1
M14-056	0	0	0
M14-057	0	0	0
M14-058	0	1	0
M14-059	3	1	0
M14-060	0	0	0
M14-061	0	1	0
M14-062	1	0	1
M14-063	0	0	0
M14-064	0	0	0
M14-065	1	0	5
M14-066	0	1	1
M14-067	0	0	0
M14-068	0	0	0

School District Anglophone West / District Scolaire Anglophone West
 May 14, 2012 DEC Elections / Élections des CÉD du 14 mai 2012

Polling Division / Section de vote	SD 9		SD 10	SD 11			SD 12		SD 13	
	Jane M. BUCKLEY	Vanessa I. PAESANI	no candidate/ aucun(e) candidat(e)	Patricia (Pattie) A. CHAPMAN	Donald A. GOULD	Tracey M. STACK MILLS	Marty FORSYTHE	Elizabeth M. NASON	Thomas K.D. GEBURT	Mark NOËL
M14-021
M14-022
M14-023
M14-024
M14-025
M14-026
M14-027
M14-028
M14-029
M14-030
M14-031
M14-032
M14-033
M14-034
M14-035
M14-036
M14-037
M14-038
M14-039
M14-040
M14-041
M14-042
M14-043
M14-044
M14-045
M14-046
M14-047
M14-048
M14-049
M14-050
M14-051
M14-052
M14-053
M14-054
M14-055
M14-056
M14-057
M14-058
M14-059
M14-060
M14-061
M14-062
M14-063
M14-064
M14-065
M14-066
M14-067
M14-068

School District Anglophone West / District Scolaire Anglophone West
 May 14, 2012 DEC Elections / Élections des CÉD du 14 mai 2012

Polling Division / Section de vote	SD 1			SD 2	SD 3			SD 4	SD 5	SD 6	SD 7	SD 8
	Joseph (Joe) BÉRUBÉ	Sheila D. GALLAGHER	Dian HARQUAIL LAVERTU	Norma Jean SHAW	Deborah K. LUTES	Todd W. MACLEOD	John B. SLIPP	Miriam R. GRANT	Andrew Jason COREY	David A. BOWEN	James K. KOZLOWSKI	Ron BUCK
M14-069	0	2	0
M14-070	0	0	0
M14-071	0	0	0
M14-072	0	0	0
M14-073	4	2	1
M14-074	2	1	2
M14-075	24	16	12
M14-076	41	18	8
M14-077	36	15	11
M14-078	0	1	0
M14-079	8	6	1
M14-080	8	9	0
M14-081	5	8	2
M14-082	0	1	0
M14-083	2	1	0
M14-084	2	2	0
M14-085	16	10	0
M14-086	10	8	0
M14-087	15	16	0
M14-088	26	16	2
M14-089	8	3	0
M14-090	17	16	2
M14-091	15	13	0
M14-092	49	34	4
M14-093	38	23	6
M14-094	42	20	6
M14-095	39	25	12
M14-096	53	24	6
M14-097	42	18	1
M14-098	29	24	4
M14-099	36	13	6
M14-100	24	14	2
M14-101	16	15	0
M14-102	30	22	6
M14-103	22	26	1
M14-104	14	25	5
M14-105	4	5	2
M14-106	5	6	0
M14-107	9	5	0
M14-108	9	6	0
M14-109	18	14	0
M14-110	5	5	0
M14-111	8	6	1
M13-055	-	-	-
M13-056	-	-	-
M13-057	-	-	-
M13-058	-	-	-
M13-059	-	-	-

School District Anglophone West / District Scolaire Anglophone West
 May 14, 2012 DEC Elections / Élections des CÉD du 14 mai 2012

Polling Division / Section de vote	SD 9		SD 10	SD 11			SD 12		SD 13	
	Jane M. BUCKLEY	Vanessa I. PAESANI	no candidate/ aucun(e) candidat(e)	Patricia (Pattie) A. CHAPMAN	Donald A. GOULD	Tracey M. STACK MILLS	Marty FORSYTHE	Elizabeth M. NASON	Thomas K.D. GEBURT	Mark NOËL
M14-069
M14-070
M14-071
M14-072
M14-073
M14-074
M14-075
M14-076
M14-077
M14-078
M14-079
M14-080
M14-081
M14-082
M14-083
M14-084
M14-085
M14-086
M14-087
M14-088
M14-089
M14-090
M14-091
M14-092
M14-093
M14-094
M14-095
M14-096
M14-097
M14-098
M14-099
M14-100
M14-101
M14-102
M14-103
M14-104
M14-105
M14-106
M14-107
M14-108
M14-109
M14-110
M14-111
M13-055
M13-056
M13-057
M13-058
M13-059

School District Anglophone West / District Scolaire Anglophone West
 May 14, 2012 DEC Elections / Élections des CÉD du 14 mai 2012

Polling Division / Section de vote	SD 1			SD 2	SD 3			SD 4	SD 5	SD 6	SD 7	SD 8
	Joseph (Joe) BÉRUBÉ	Sheila D. GALLAGHER	Dian HARQUAIL LAVERTU	Norma Jean SHAW	Deborah K. LUTES	Todd W. MACLEOD	John B. SLIPP	Miriam R. GRANT	Andrew Jason COREY	David A. BOWEN	James K. KOZLOWSKI	Ron BUCK
M13-060	-	-	-		-	-	-	-	-	-	-	-
M13-061	-	-	-		-	-	-	-	-	-	-	-
M13-062	-	-	-		-	-	-	-	-	-	-	-
M13-063	-	-	-		-	-	-	-	-	-	-	-
M13-064	-	-	-		-	-	-	-	-	-	-	-
M13-065	-	-	-		-	-	-	-	-	-	-	-
M13-066	-	-	-		-	-	-	-	-	-	-	-
M13-067	-	-	-		-	-	-	-	-	-	-	-
M13-068	-	-	-		-	-	-	-	-	-	-	-
M13-069	-	-	-		-	-	-	-	-	-	-	-
M13-070	-	-	-		-	-	-	-	-	-	-	-
M13-071	-	-	-		-	-	-	-	-	-	-	-
M13-072	-	-	-		-	-	-	-	-	-	-	-
M13-073	-	-	-		-	-	-	-	-	-	-	-
M13-074	-	-	-		-	-	-	-	-	-	-	-
M13-075	-	-	-		-	-	-	-	-	-	-	-
M13-076	-	-	-		-	-	-	-	-	-	-	-
M13-077	-	-	-		-	-	-	-	-	-	-	-
M13-078	-	-	-		-	-	-	-	-	-	-	-
M13-079	-	-	-		-	-	-	-	-	-	-	-
M13-080	-	-	-		-	-	-	-	-	-	-	-
M13-004	-	-	-	-	3	7	12	-	-	-	-	-
M13-017	-	-	-	-	11	3	11	-	-	-	-	-
M13-018	-	-	-	-	8	10	8	-	-	-	-	-
M13-019	-	-	-	-	16	8	15	-	-	-	-	-
M13-020	-	-	-	-	8	8	5	-	-	-	-	-
M13-021	-	-	-	-	5	4	0	-	-	-	-	-
M13-022	-	-	-	-	7	33	6	-	-	-	-	-
M13-023	-	-	-	-	7	10	7	-	-	-	-	-
M13-024	-	-	-	-	11	4	14	-	-	-	-	-
M13-025	-	-	-	-	17	6	19	-	-	-	-	-
M13-026	-	-	-	-	37	8	29	-	-	-	-	-
M13-027	-	-	-	-	16	9	17	-	-	-	-	-
M13-028	-	-	-	-	37	9	46	-	-	-	-	-
M13-029	-	-	-	-	46	12	60	-	-	-	-	-
M13-030	-	-	-	-	40	12	38	-	-	-	-	-
M13-031	-	-	-	-	59	14	58	-	-	-	-	-
M13-032	-	-	-	-	44	23	47	-	-	-	-	-
M13-033	-	-	-	-	56	24	45	-	-	-	-	-
M13-034	-	-	-	-	39	24	44	-	-	-	-	-
M13-035	-	-	-	-	15	19	12	-	-	-	-	-
M13-036	-	-	-	-	4	6	6	-	-	-	-	-
M13-037	-	-	-	-	6	3	2	-	-	-	-	-
M13-038	-	-	-	-	1	0	1	-	-	-	-	-
M13-039	-	-	-	-	4	3	7	-	-	-	-	-
M13-040	-	-	-	-	0	3	0	-	-	-	-	-
M13-041	-	-	-	-	3	4	7	-	-	-	-	-
M13-042	-	-	-	-	2	3	2	-	-	-	-	-

School District Anglophone West / District Scolaire Anglophone West
 May 14, 2012 DEC Elections / Élections des CÉD du 14 mai 2012

Polling Division / Section de vote	SD 9		SD 10	SD 11			SD 12		SD 13	
	Jane M. BUCKLEY	Vanessa I. PAESANI	no candidate/ aucun(e) candidat(e)	Patricia (Pattie) A. CHAPMAN	Donald A. GOULD	Tracey M. STACK MILLS	Marty FORSYTHE	Elizabeth M. NASON	Thomas K.D. GEBURT	Mark NOËL
M13-060
M13-061
M13-062
M13-063
M13-064
M13-065
M13-066
M13-067
M13-068
M13-069
M13-070
M13-071
M13-072
M13-073
M13-074
M13-075
M13-076
M13-077
M13-078
M13-079
M13-080
M13-004
M13-017
M13-018
M13-019
M13-020
M13-021
M13-022
M13-023
M13-024
M13-025
M13-026
M13-027
M13-028
M13-029
M13-030
M13-031
M13-032
M13-033
M13-034
M13-035
M13-036
M13-037
M13-038
M13-039
M13-040
M13-041
M13-042

School District Anglophone West / District Scolaire Anglophone West
 May 14, 2012 DEC Elections / Élections des CÉD du 14 mai 2012

Polling Division / Section de vote	SD 1			SD 2	SD 3			SD 4	SD 5	SD 6	SD 7	SD 8
	Joseph (Joe) BÉRUBÉ	Sheila D. GALLAGHER	Dian HARQUAIL LAVERTU	Norma Jean SHAW	Deborah K. LUTES	Todd W. MACLEOD	John B. SLIPP	Miriam R. GRANT	Andrew Jason COREY	David A. BOWEN	James K. KOZLOWSKI	Ron BUCK
M13-043	8	4	5
M13-044	0	7	3
M13-045	5	5	7
M13-046	2	1	6
M13-047	3	3	4
M13-048	32	60	51
M13-049	54	57	73
M13-050	2	11	4
M13-051	6	4	2
M13-052	4	22	9
M13-053	9	19	10
M13-054	8	7	10
M11-008
M11-009
M11-010
M11-011
M11-012
M11-013
M11-017
M11-018
M11-156
M11-157
M13-001
M13-002
M13-003
M13-005
M13-006
M13-007
M13-008
M13-009
M13-010
M13-011
M13-012
M13-013
M13-014
M13-015
M13-016
M10-020
M11-141
M11-142
M11-143
M11-144
M11-145
M11-146
M11-147
M11-148
M11-149
M11-150

School District Anglophone West / District Scolaire Anglophone West
 May 14, 2012 DEC Elections / Élections des CÉD du 14 mai 2012

Polling Division / Section de vote	SD 9		SD 10	SD 11			SD 12		SD 13	
	Jane M. BUCKLEY	Vanessa I. PAESANI	no candidate/ aucun(e) candidat(e)	Patricia (Pattie) A. CHAPMAN	Donald A. GOULD	Tracey M. STACK MILLS	Marty FORSYTHE	Elizabeth M. NASON	Thomas K.D. GEBURT	Mark NOËL
M13-043
M13-044
M13-045
M13-046
M13-047
M13-048
M13-049
M13-050
M13-051
M13-052
M13-053
M13-054
M11-008
M11-009
M11-010
M11-011
M11-012
M11-013
M11-017
M11-018
M11-156
M11-157
M13-001
M13-002
M13-003
M13-005
M13-006
M13-007
M13-008
M13-009
M13-010
M13-011
M13-012
M13-013
M13-014
M13-015
M13-016
M10-020
M11-141
M11-142
M11-143
M11-144
M11-145
M11-146
M11-147
M11-148
M11-149
M11-150

School District Anglophone West / District Scolaire Anglophone West
 May 14, 2012 DEC Elections / Élections des CÉD du 14 mai 2012

Polling Division / Section de vote	SD 1			SD 2	SD 3			SD 4	SD 5	SD 6	SD 7	SD 8
	Joseph (Joe) BÉRUBÉ	Sheila D. GALLAGHER	Dian HARQUAIL LAVERTU	Norma Jean SHAW	Deborah K. LUTES	Todd W. MACLEOD	John B. SLIPP	Miriam R. GRANT	Andrew Jason COREY	David A. BOWEN	James K. KOZLOWSKI	Ron BUCK
M11-151
M11-152
M11-153
M11-154
M11-155
M11-130
M11-131
M11-132
M11-133
M11-134
M11-135
M11-136
M11-137
M11-138
M11-139
M11-140
M12-070
M12-071
M12-072
M12-073
M12-074
M12-075
M12-076
M12-077
M12-078
M12-079
M12-080
M12-081
M12-082
M12-083
M12-084
M12-085
M12-086
M12-087
M12-088
M12-098
M12-099
M12-100
M12-101
M12-102
M12-103
M12-104
M12-105
M12-106
M12-107
M12-108
M12-109
M12-110

School District Anglophone West / District Scolaire Anglophone West
 May 14, 2012 DEC Elections / Élections des CÉD du 14 mai 2012

Polling Division / Section de vote	SD 9		SD 10	SD 11			SD 12		SD 13	
	Jane M. BUCKLEY	Vanessa I. PAESANI	no candidate/ aucun(e) candidat(e)	Patricia (Pattie) A. CHAPMAN	Donald A. GOULD	Tracey M. STACK MILLS	Marty FORSYTHE	Elizabeth M. NASON	Thomas K.D. GEBURT	Mark NOËL
M11-151
M11-152
M11-153
M11-154
M11-155
M11-130
M11-131
M11-132
M11-133
M11-134
M11-135
M11-136
M11-137
M11-138
M11-139
M11-140
M12-070
M12-071
M12-072
M12-073
M12-074
M12-075
M12-076
M12-077
M12-078
M12-079
M12-080
M12-081
M12-082
M12-083
M12-084
M12-085
M12-086
M12-087
M12-088
M12-098
M12-099
M12-100
M12-101
M12-102
M12-103
M12-104
M12-105
M12-106
M12-107
M12-108
M12-109
M12-110

School District Anglophone West / District Scolaire Anglophone West
 May 14, 2012 DEC Elections / Élections des CÉD du 14 mai 2012

Polling Division / Section de vote	SD 1			SD 2	SD 3			SD 4	SD 5	SD 6	SD 7	SD 8
	Joseph (Joe) BÉRUBÉ	Sheila D. GALLAGHER	Dian HARQUAIL LAVERTU	Norma Jean SHAW	Deborah K. LUTES	Todd W. MACLEOD	John B. SLIPP	Miriam R. GRANT	Andrew Jason COREY	David A. BOWEN	James K. KOZLOWSKI	Ron BUCK
M11-106
M11-107
M11-108
M11-109
M11-110
M11-111
M11-112
M11-113
M11-114
M11-115
M11-116
M11-117
M11-118
M12-051
M12-052
M12-053
M12-054
M12-055
M12-056
M12-057
M12-058
M12-059
M12-060
M12-061
M12-062
M12-063
M12-064
M12-065
M12-066
M12-067
M12-068
M12-069
M12-089
M12-090
M12-091
M12-092
M12-093
M12-094
M12-095
M12-096
M12-097
M11-014
M11-015
M11-016
M11-019
M11-020
M11-021
M11-022

School District Anglophone West / District Scolaire Anglophone West
 May 14, 2012 DEC Elections / Élections des CÉD du 14 mai 2012

Polling Division / Section de vote	SD 9		SD 10	SD 11			SD 12		SD 13	
	Jane M. BUCKLEY	Vanessa I. PAESANI	no candidate/ aucun(e) candidat(e)	Patricia (Pattie) A. CHAPMAN	Donald A. GOULD	Tracey M. STACK MILLS	Marty FORSYTHE	Elizabeth M. NASON	Thomas K.D. GEBURT	Mark NOËL
M11-106
M11-107
M11-108
M11-109
M11-110
M11-111
M11-112
M11-113
M11-114
M11-115
M11-116
M11-117
M11-118
M12-051
M12-052
M12-053
M12-054
M12-055
M12-056
M12-057
M12-058
M12-059
M12-060
M12-061
M12-062
M12-063
M12-064
M12-065
M12-066
M12-067
M12-068
M12-069
M12-089
M12-090
M12-091
M12-092
M12-093
M12-094
M12-095
M12-096
M12-097
M11-014
M11-015
M11-016
M11-019
M11-020
M11-021
M11-022

School District Anglophone West / District Scolaire Anglophone West
 May 14, 2012 DEC Elections / Élections des CÉD du 14 mai 2012

Polling Division / Section de vote	SD 1			SD 2	SD 3			SD 4	SD 5	SD 6	SD 7	SD 8
	Joseph (Joe) BÉRUBÉ	Sheila D. GALLAGHER	Dian HARQUAIL LAVERTU	Norma Jean SHAW	Deborah K. LUTES	Todd W. MACLEOD	John B. SLIPP	Miriam R. GRANT	Andrew Jason COREY	David A. BOWEN	James K. KOZLOWSKI	Ron BUCK
M11-023
M11-024
M11-025
M11-026
M11-027
M11-028
M11-029
M12-001
M12-002
M12-003
M12-004
M12-005
M12-006
M12-007
M12-008
M12-009
M12-010
M12-011
M12-012
M12-013
M12-014
M12-015
M12-016
M12-017
M12-018
M12-019
M12-020
M12-021
M12-022
M12-023
M12-024
M12-025
M12-026
M11-033
M11-034
M11-035
M11-036
M11-037
M11-038
M11-039
M11-040
M11-041
M12-027
M12-028
M12-029
M12-030
M12-031
M12-032

School District Anglophone West / District Scolaire Anglophone West
 May 14, 2012 DEC Elections / Élections des CÉD du 14 mai 2012

Polling Division / Section de vote	SD 9		SD 10	SD 11			SD 12		SD 13	
	Jane M. BUCKLEY	Vanessa I. PAESANI	no candidate/ aucun(e) candidat(e)	Patricia (Pattie) A. CHAPMAN	Donald A. GOULD	Tracey M. STACK MILLS	Marty FORSYTHE	Elizabeth M. NASON	Thomas K.D. GEBURT	Mark NOËL
M11-023
M11-024
M11-025
M11-026
M11-027
M11-028
M11-029
M12-001
M12-002
M12-003
M12-004
M12-005
M12-006
M12-007
M12-008
M12-009
M12-010
M12-011
M12-012
M12-013
M12-014
M12-015
M12-016
M12-017
M12-018
M12-019
M12-020
M12-021
M12-022
M12-023
M12-024
M12-025
M12-026
M11-033	0	1
M11-034	0	2
M11-035	10	9
M11-036	3	3
M11-037	8	10
M11-038	9	11
M11-039	12	12
M11-040	5	2
M11-041	6	2
M12-027	41	22
M12-028	55	47
M12-029	5	6
M12-030	21	5
M12-031	81	77
M12-032	77	71

School District Anglophone West / District Scolaire Anglophone West
 May 14, 2012 DEC Elections / Élections des CÉD du 14 mai 2012

Polling Division / Section de vote	SD 1			SD 2	SD 3			SD 4	SD 5	SD 6	SD 7	SD 8
	Joseph (Joe) BÉRUBÉ	Sheila D. GALLAGHER	Dian HARQUAIL LAVERTU	Norma Jean SHAW	Deborah K. LUTES	Todd W. MACLEOD	John B. SLIPP	Miriam R. GRANT	Andrew Jason COREY	David A. BOWEN	James K. KOZLOWSKI	Ron BUCK
M12-033
M12-034
M12-035
M12-036
M12-037
M12-038
M12-039
M12-040
M12-041
M12-042
M12-043
M12-044
M12-045
M12-046
M12-047
M12-048
M12-049
M12-050
M04-114
M04-115
M04-116
M04-117
M04-118
M04-119
M04-120
M04-121
M04-122
M04-123
M04-124
M04-125
M04-126
M11-001
M11-002
M11-003
M11-004
M11-005
M11-006
M11-007
M11-030
M11-031
M11-032
M08-146
M08-147
M08-148
M08-149
M08-150
M08-151
M08-152

School District Anglophone West / District Scolaire Anglophone West
 May 14, 2012 DEC Elections / Élections des CÉD du 14 mai 2012

Polling Division / Section de vote	SD 9		SD 10	SD 11			SD 12		SD 13	
	Jane M. BUCKLEY	Vanessa I. PAESANI	no candidate/ aucun(e) candidat(e)	Patricia (Pattie) A. CHAPMAN	Donald A. GOULD	Tracey M. STACK MILLS	Marty FORSYTHE	Elizabeth M. NASON	Thomas K.D. GEBURT	Mark NOËL
M12-033	54	61
M12-034	73	48
M12-035	75	47
M12-036	32	23
M12-037	38	27
M12-038	33	24
M12-039	46	24
M12-040	49	59
M12-041	93	144
M12-042	58	73
M12-043	68	49
M12-044	48	48
M12-045	35	37
M12-046	49	38
M12-047	49	27
M12-048	76	36
M12-049	53	53
M12-050	62	48
M04-114	-	-
M04-115	-	-
M04-116	-	-
M04-117	-	-
M04-118	-	-
M04-119	-	-
M04-120	-	-
M04-121	-	-
M04-122	-	-
M04-123	-	-
M04-124	-	-
M04-125	-	-
M04-126	-	-
M11-001	-	-
M11-002	-	-
M11-003	-	-
M11-004	-	-
M11-005	-	-
M11-006	-	-
M11-007	-	-
M11-030	-	-
M11-031	-	-
M11-032	-	-
M08-146	-	-	.	135	21	12
M08-147	-	-	.	88	16	19
M08-148	-	-	.	7	0	1
M08-149	-	-	.	21	2	1
M08-150	-	-	.	1	0	0
M08-151	-	-	.	8	3	1
M08-152	-	-	.	2	1	0

School District Anglophone West / District Scolaire Anglophone West
 May 14, 2012 DEC Elections / Élections des CÉD du 14 mai 2012

Polling Division / Section de vote	SD 1			SD 2	SD 3			SD 4	SD 5	SD 6	SD 7	SD 8
	Joseph (Joe) BÉRUBÉ	Sheila D. GALLAGHER	Dian HARQUAIL LAVERTU	Norma Jean SHAW	Deborah K. LUTES	Todd W. MACLEOD	John B. SLIPP	Miriam R. GRANT	Andrew Jason COREY	David A. BOWEN	James K. KOZLOWSKI	Ron BUCK
M08-153
M08-154
M11-043
M11-044
M11-045
M11-046
M11-047
M11-048
M11-049
M11-050
M11-051
M11-052
M11-053
M11-054
M11-055
M11-056
M11-057
M11-058
M11-059
M11-060
M11-061
M11-062
M11-042
M11-063
M11-064
M11-065
M11-066
M11-067
M11-068
M11-069
M11-070
M11-071
M11-090
M11-091
M11-092
M11-093
M11-094
M11-095
M11-096
M11-097
M11-098
M11-099
M11-100
M11-101
M11-102
M11-103
M11-104
M11-105

School District Anglophone West / District Scolaire Anglophone West
 May 14, 2012 DEC Elections / Élections des CÉD du 14 mai 2012

Polling Division / Section de vote	SD 9		SD 10	SD 11			SD 12		SD 13	
	Jane M. BUCKLEY	Vanessa I. PAESANI	no candidate/ aucun(e) candidat(e)	Patricia (Pattie) A. CHAPMAN	Donald A. GOULD	Tracey M. STACK MILLS	Marty FORSYTHE	Elizabeth M. NASON	Thomas K.D. GEBURT	Mark NOËL
M08-153	-	-	-	11	1	1	-	-	-	-
M08-154	-	-	-	39	3	2	-	-	-	-
M11-043	-	-	-	4	11	6	-	-	-	-
M11-044	-	-	-	6	17	14	-	-	-	-
M11-045	-	-	-	4	4	12	-	-	-	-
M11-046	-	-	-	4	18	20	-	-	-	-
M11-047	-	-	-	8	25	18	-	-	-	-
M11-048	-	-	-	3	72	31	-	-	-	-
M11-049	-	-	-	10	90	71	-	-	-	-
M11-050	-	-	-	12	57	67	-	-	-	-
M11-051	-	-	-	16	121	72	-	-	-	-
M11-052	-	-	-	19	78	50	-	-	-	-
M11-053	-	-	-	15	107	83	-	-	-	-
M11-054	-	-	-	7	66	61	-	-	-	-
M11-055	-	-	-	3	2	1	-	-	-	-
M11-056	-	-	-	1	1	3	-	-	-	-
M11-057	-	-	-	0	5	2	-	-	-	-
M11-058	-	-	-	21	71	19	-	-	-	-
M11-059	-	-	-	10	46	15	-	-	-	-
M11-060	-	-	-	9	34	9	-	-	-	-
M11-061	-	-	-	10	24	5	-	-	-	-
M11-062	-	-	-	11	13	5	-	-	-	-
M11-042	-	-	-	-	-	-	2	2	-	-
M11-063	-	-	-	-	-	-	18	14	-	-
M11-064	-	-	-	-	-	-	75	36	-	-
M11-065	-	-	-	-	-	-	67	39	-	-
M11-066	-	-	-	-	-	-	7	9	-	-
M11-067	-	-	-	-	-	-	20	6	-	-
M11-068	-	-	-	-	-	-	25	4	-	-
M11-069	-	-	-	-	-	-	11	6	-	-
M11-070	-	-	-	-	-	-	24	15	-	-
M11-071	-	-	-	-	-	-	10	6	-	-
M11-090	-	-	-	-	-	-	9	7	-	-
M11-091	-	-	-	-	-	-	15	7	-	-
M11-092	-	-	-	-	-	-	8	13	-	-
M11-093	-	-	-	-	-	-	14	10	-	-
M11-094	-	-	-	-	-	-	11	4	-	-
M11-095	-	-	-	-	-	-	17	8	-	-
M11-096	-	-	-	-	-	-	10	6	-	-
M11-097	-	-	-	-	-	-	18	10	-	-
M11-098	-	-	-	-	-	-	13	10	-	-
M11-099	-	-	-	-	-	-	12	9	-	-
M11-100	-	-	-	-	-	-	12	15	-	-
M11-101	-	-	-	-	-	-	2	14	-	-
M11-102	-	-	-	-	-	-	16	5	-	-
M11-103	-	-	-	-	-	-	12	7	-	-
M11-104	-	-	-	-	-	-	4	8	-	-
M11-105	-	-	-	-	-	-	3	10	-	-

School District Anglophone West / District Scolaire Anglophone West
 May 14, 2012 DEC Elections / Élections des CÉD du 14 mai 2012

Polling Division / Section de vote	SD 1			SD 2	SD 3			SD 4	SD 5	SD 6	SD 7	SD 8
	Joseph (Joe) BÉRUBÉ	Sheila D. GALLAGHER	Dian HARQUAIL LAVERTU	Norma Jean SHAW	Deborah K. LUTES	Todd W. MACLEOD	John B. SLIPP	Miriam R. GRANT	Andrew Jason COREY	David A. BOWEN	James K. KOZLOWSKI	Ron BUCK
M11-119
M11-120
M11-121
M11-122
M11-123
M11-124
M11-125
M11-126
M11-127
M11-128
M11-129
M11-072
M11-073
M11-074
M11-075
M11-076
M11-077
M11-078
M11-079
M11-080
M11-081
M11-082
M11-083
M11-084
M11-085
M11-086
M11-087
M11-088
M11-089
Unknown/ Inconnu	69	191	45		23	15	36					
TOTAL	1,072	1,555	368	accl.	658	484	738	accl.	accl.	accl.	accl.	accl.
		E		E			E	E	E	E	E	E

School District Anglophone West / District Scolaire Anglophone West
 May 14, 2012 DEC Elections / Élections des CÉD du 14 mai 2012

Polling Division / Section de vote	SD 9		SD 10	SD 11			SD 12		SD 13	
	Jane M. BUCKLEY	Vanessa I. PAESANI	no candidate/ aucun(e) candidat(e)	Patricia (Pattie) A. CHAPMAN	Donald A. GOULD	Tracey M. STACK MILLS	Marty FORSYTHE	Elizabeth M. NASON	Thomas K.D. GEBURT	Mark NOËL
M11-119	-	-	-	-	-	-	4	9	-	-
M11-120	-	-	-	-	-	-	17	16	-	-
M11-121	-	-	-	-	-	-	25	8	-	-
M11-122	-	-	-	-	-	-	1	29	-	-
M11-123	-	-	-	-	-	-	6	38	-	-
M11-124	-	-	-	-	-	-	4	53	-	-
M11-125	-	-	-	-	-	-	26	66	-	-
M11-126	-	-	-	-	-	-	19	64	-	-
M11-127	-	-	-	-	-	-	2	14	-	-
M11-128	-	-	-	-	-	-	14	12	-	-
M11-129	-	-	-	-	-	-	0	10	-	-
M11-072	-	-	-	-	-	-	-	-	4	3
M11-073	-	-	-	-	-	-	-	-	1	4
M11-074	-	-	-	-	-	-	-	-	10	9
M11-075	-	-	-	-	-	-	-	-	7	8
M11-076	-	-	-	-	-	-	-	-	24	19
M11-077	-	-	-	-	-	-	-	-	2	2
M11-078	-	-	-	-	-	-	-	-	1	5
M11-079	-	-	-	-	-	-	-	-	17	31
M11-080	-	-	-	-	-	-	-	-	42	47
M11-081	-	-	-	-	-	-	-	-	44	52
M11-082	-	-	-	-	-	-	-	-	43	52
M11-083	-	-	-	-	-	-	-	-	77	67
M11-084	-	-	-	-	-	-	-	-	50	48
M11-085	-	-	-	-	-	-	-	-	52	84
M11-086	-	-	-	-	-	-	-	-	56	86
M11-087	-	-	-	-	-	-	-	-	46	77
M11-088	-	-	-	-	-	-	-	-	64	52
M11-089	-	-	-	-	-	-	-	-	59	59
Unknown/ Inconnu	49	35		58	113	38	10	5	11	16
TOTAL	1,373	1,181	N/A	543	1,022	639	563	604	610	721
	E				E			E		E

School District Francophone Nord-est / District Scolaire Francophone Nord-est
 May 14, 2012 DEC Elections / Élections des CÉD du 14 mai 2012

Polling Division / Section de vote	SD 1		SD 2	SD 3		SD 4		SD 5			SD 6		
	Marie-France MALTAIS	Diane MIGNAULT	Mario PELLETIER	Joseph COMEAU	Richard GALLANT	Anne-Marie GAMMON	Reno Michel HACHÉ	Roger BOUDREAU	Aldrice COMEAU	Gilles GAGNÉ	Brahim BENAHMED	Anne-Marie Richardson CHIASSON	Jean-Guy RIOUX
M01-018	0	0	-	-	-	-	-	-	-	-	-	-	-
M01-019	1	1	-	-	-	-	-	-	-	-	-	-	-
M01-020	3	0	-	-	-	-	-	-	-	-	-	-	-
M01-021	12	4	-	-	-	-	-	-	-	-	-	-	-
M01-022	12	3	-	-	-	-	-	-	-	-	-	-	-
M01-023	7	0	-	-	-	-	-	-	-	-	-	-	-
M01-024	33	14	-	-	-	-	-	-	-	-	-	-	-
M01-025	34	16	-	-	-	-	-	-	-	-	-	-	-
M01-026	43	27	-	-	-	-	-	-	-	-	-	-	-
M01-027	88	43	-	-	-	-	-	-	-	-	-	-	-
M01-028	75	20	-	-	-	-	-	-	-	-	-	-	-
M01-029	106	42	-	-	-	-	-	-	-	-	-	-	-
M01-030	52	5	-	-	-	-	-	-	-	-	-	-	-
M01-031	69	10	-	-	-	-	-	-	-	-	-	-	-
M01-032	12	1	-	-	-	-	-	-	-	-	-	-	-
M01-033	45	32	-	-	-	-	-	-	-	-	-	-	-
M01-034	41	25	-	-	-	-	-	-	-	-	-	-	-
M01-035	51	47	-	-	-	-	-	-	-	-	-	-	-
M01-036	61	34	-	-	-	-	-	-	-	-	-	-	-
M01-037	41	24	-	-	-	-	-	-	-	-	-	-	-
M01-038	28	12	-	-	-	-	-	-	-	-	-	-	-
M01-039	30	11	-	-	-	-	-	-	-	-	-	-	-
M01-040	33	20	-	-	-	-	-	-	-	-	-	-	-
M01-041	37	22	-	-	-	-	-	-	-	-	-	-	-
M01-042	21	8	-	-	-	-	-	-	-	-	-	-	-
M01-043	19	17	-	-	-	-	-	-	-	-	-	-	-
M01-044	33	27	-	-	-	-	-	-	-	-	-	-	-
M01-045	34	40	-	-	-	-	-	-	-	-	-	-	-
M01-046	43	26	-	-	-	-	-	-	-	-	-	-	-
M01-047	22	28	-	-	-	-	-	-	-	-	-	-	-
M01-048	36	23	-	-	-	-	-	-	-	-	-	-	-
M01-049	40	12	-	-	-	-	-	-	-	-	-	-	-
M01-050	33	14	-	-	-	-	-	-	-	-	-	-	-
M01-051	19	18	-	-	-	-	-	-	-	-	-	-	-
M01-069	46	2	-	-	-	-	-	-	-	-	-	-	-
M01-070	25	4	-	-	-	-	-	-	-	-	-	-	-
M01-071	50	6	-	-	-	-	-	-	-	-	-	-	-
M01-052	-	-	-	-	-	-	-	-	-	-	-	-	-
M01-053	-	-	-	-	-	-	-	-	-	-	-	-	-
M01-054	-	-	-	-	-	-	-	-	-	-	-	-	-
M01-055	-	-	-	-	-	-	-	-	-	-	-	-	-
M01-056	-	-	-	-	-	-	-	-	-	-	-	-	-
M01-057	-	-	-	-	-	-	-	-	-	-	-	-	-
M01-058	-	-	-	-	-	-	-	-	-	-	-	-	-
M01-059	-	-	-	-	-	-	-	-	-	-	-	-	-
M01-060	-	-	-	-	-	-	-	-	-	-	-	-	-
M01-061	-	-	-	-	-	-	-	-	-	-	-	-	-
M01-062	-	-	-	-	-	-	-	-	-	-	-	-	-
M01-063	-	-	-	-	-	-	-	-	-	-	-	-	-
M01-064	-	-	-	-	-	-	-	-	-	-	-	-	-
M01-065	-	-	-	-	-	-	-	-	-	-	-	-	-
M01-066	-	-	-	-	-	-	-	-	-	-	-	-	-
M01-067	-	-	-	-	-	-	-	-	-	-	-	-	-
M01-068	-	-	-	-	-	-	-	-	-	-	-	-	-

School District Francophone Nord-est / District Scolaire Francophone Nord-est
 May 14, 2012 DEC Elections / Élections des CÉD du 14 mai 2012

Polling Division / Section de vote	SD 7		SD 8	SD 9
	Marc Alphonse LECLAIR	Florent VIENNEAU	Marcel BASQUE	Gerard ROBICHAUD
M01-018	-	-	-	-
M01-019	-	-	-	-
M01-020	-	-	-	-
M01-021	-	-	-	-
M01-022	-	-	-	-
M01-023	-	-	-	-
M01-024	-	-	-	-
M01-025	-	-	-	-
M01-026	-	-	-	-
M01-027	-	-	-	-
M01-028	-	-	-	-
M01-029	-	-	-	-
M01-030	-	-	-	-
M01-031	-	-	-	-
M01-032	-	-	-	-
M01-033	-	-	-	-
M01-034	-	-	-	-
M01-035	-	-	-	-
M01-036	-	-	-	-
M01-037	-	-	-	-
M01-038	-	-	-	-
M01-039	-	-	-	-
M01-040	-	-	-	-
M01-041	-	-	-	-
M01-042	-	-	-	-
M01-043	-	-	-	-
M01-044	-	-	-	-
M01-045	-	-	-	-
M01-046	-	-	-	-
M01-047	-	-	-	-
M01-048	-	-	-	-
M01-049	-	-	-	-
M01-050	-	-	-	-
M01-051	-	-	-	-
M01-069	-	-	-	-
M01-070	-	-	-	-
M01-071	-	-	-	-
M01-052	-	-	-	-
M01-053	-	-	-	-
M01-054	-	-	-	-
M01-055	-	-	-	-
M01-056	-	-	-	-
M01-057	-	-	-	-
M01-058	-	-	-	-
M01-059	-	-	-	-
M01-060	-	-	-	-
M01-061	-	-	-	-
M01-062	-	-	-	-
M01-063	-	-	-	-
M01-064	-	-	-	-
M01-065	-	-	-	-
M01-066	-	-	-	-
M01-067	-	-	-	-
M01-068	-	-	-	-

School District Francophone Nord-est / District Scolaire Francophone Nord-est
 May 14, 2012 DEC Elections / Élections des CÉD du 14 mai 2012

Polling Division / Section de vote	SD 1		SD 2	SD 3		SD 4		SD 5			SD 6		
	Marie-France MALTAIS	Diane MIGNAULT	Mario PELLETIER	Joseph COMEAU	Richard GALLANT	Anne-Marie GAMMON	Reno Michel HACHÉ	Roger BOUDREAU	Aldrice COMEAU	Gilles GAGNÉ	Brahim BENAHMED	Anne-Marie Richardson CHIASSON	Jean-Guy RIOUX
M01-072	-	-		-	-	-	-	-	-	-	-	-	-
M01-073	-	-		-	-	-	-	-	-	-	-	-	-
M01-074	-	-		-	-	-	-	-	-	-	-	-	-
M01-075	-	-		-	-	-	-	-	-	-	-	-	-
M01-076	-	-		-	-	-	-	-	-	-	-	-	-
M01-077	-	-		-	-	-	-	-	-	-	-	-	-
M01-078	-	-		-	-	-	-	-	-	-	-	-	-
M01-079	-	-		-	-	-	-	-	-	-	-	-	-
M01-080	-	-		-	-	-	-	-	-	-	-	-	-
M01-081	-	-		-	-	-	-	-	-	-	-	-	-
M01-082	-	-		-	-	-	-	-	-	-	-	-	-
M02-001	-	-		-	-	-	-	-	-	-	-	-	-
M02-002	-	-		-	-	-	-	-	-	-	-	-	-
M02-003	-	-		-	-	-	-	-	-	-	-	-	-
M02-004	-	-		-	-	-	-	-	-	-	-	-	-
M02-005	-	-	-	5	18	-	-	-	-	-	-	-	-
M02-006	-	-	-	19	23	-	-	-	-	-	-	-	-
M02-007	-	-	-	13	12	-	-	-	-	-	-	-	-
M02-008	-	-	-	19	22	-	-	-	-	-	-	-	-
M02-009	-	-	-	40	39	-	-	-	-	-	-	-	-
M02-010	-	-	-	37	38	-	-	-	-	-	-	-	-
M02-011	-	-	-	67	55	-	-	-	-	-	-	-	-
M02-012	-	-	-	45	39	-	-	-	-	-	-	-	-
M02-013	-	-	-	27	30	-	-	-	-	-	-	-	-
M02-014	-	-	-	6	11	-	-	-	-	-	-	-	-
M02-015	-	-	-	12	9	-	-	-	-	-	-	-	-
M02-016	-	-	-	69	73	-	-	-	-	-	-	-	-
M02-017	-	-	-	47	49	-	-	-	-	-	-	-	-
M02-018	-	-	-	25	42	-	-	-	-	-	-	-	-
M02-019	-	-	-	40	59	-	-	-	-	-	-	-	-
M02-020	-	-	-	30	32	-	-	-	-	-	-	-	-
M02-021	-	-	-	11	11	-	-	-	-	-	-	-	-
M02-022	-	-	-	5	4	-	-	-	-	-	-	-	-
M02-023	-	-	-	14	23	-	-	-	-	-	-	-	-
M02-024	-	-	-	31	26	-	-	-	-	-	-	-	-
M02-025	-	-	-	30	11	-	-	-	-	-	-	-	-
M02-026	-	-	-	10	9	-	-	-	-	-	-	-	-
M02-027	-	-	-	30	21	-	-	-	-	-	-	-	-
M02-028	-	-	-	21	26	-	-	-	-	-	-	-	-
M02-029	-	-	-	26	31	-	-	-	-	-	-	-	-
M02-030	-	-	-	39	66	-	-	-	-	-	-	-	-
M02-031	-	-	-	54	42	-	-	-	-	-	-	-	-
M02-032	-	-	-	70	68	-	-	-	-	-	-	-	-
M02-033	-	-	-	40	28	-	-	-	-	-	-	-	-
M02-034	-	-	-	42	58	-	-	-	-	-	-	-	-
M02-035	-	-	-	23	45	-	-	-	-	-	-	-	-
M02-036	-	-	-	31	46	-	-	-	-	-	-	-	-
M02-037	-	-	-	42	61	-	-	-	-	-	-	-	-
M02-038	-	-	-	29	38	-	-	-	-	-	-	-	-
M02-039	-	-	-	29	39	-	-	-	-	-	-	-	-
M02-040	-	-	-	12	16	-	-	-	-	-	-	-	-
M02-041	-	-	-	22	15	-	-	-	-	-	-	-	-
M02-042	-	-	-	26	31	-	-	-	-	-	-	-	-
M02-043	-	-	-	22	31	-	-	-	-	-	-	-	-

School District Francophone Nord-est / District Scolaire Francophone Nord-est
 May 14, 2012 DEC Elections / Élections des CÉD du 14 mai 2012

Polling Division / Section de vote	SD 7		SD 8	SD 9
	Marc Alphonse LECLAIR	Florent VIENNEAU	Marcel BASQUE	Gerard ROBICHAUD
M01-072	-	-	-	-
M01-073	-	-	-	-
M01-074	-	-	-	-
M01-075	-	-	-	-
M01-076	-	-	-	-
M01-077	-	-	-	-
M01-078	-	-	-	-
M01-079	-	-	-	-
M01-080	-	-	-	-
M01-081	-	-	-	-
M01-082	-	-	-	-
M02-001	-	-	-	-
M02-002	-	-	-	-
M02-003	-	-	-	-
M02-004	-	-	-	-
M02-005	-	-	-	-
M02-006	-	-	-	-
M02-007	-	-	-	-
M02-008	-	-	-	-
M02-009	-	-	-	-
M02-010	-	-	-	-
M02-011	-	-	-	-
M02-012	-	-	-	-
M02-013	-	-	-	-
M02-014	-	-	-	-
M02-015	-	-	-	-
M02-016	-	-	-	-
M02-017	-	-	-	-
M02-018	-	-	-	-
M02-019	-	-	-	-
M02-020	-	-	-	-
M02-021	-	-	-	-
M02-022	-	-	-	-
M02-023	-	-	-	-
M02-024	-	-	-	-
M02-025	-	-	-	-
M02-026	-	-	-	-
M02-027	-	-	-	-
M02-028	-	-	-	-
M02-029	-	-	-	-
M02-030	-	-	-	-
M02-031	-	-	-	-
M02-032	-	-	-	-
M02-033	-	-	-	-
M02-034	-	-	-	-
M02-035	-	-	-	-
M02-036	-	-	-	-
M02-037	-	-	-	-
M02-038	-	-	-	-
M02-039	-	-	-	-
M02-040	-	-	-	-
M02-041	-	-	-	-
M02-042	-	-	-	-
M02-043	-	-	-	-

School District Francophone Nord-est / District Scolaire Francophone Nord-est
 May 14, 2012 DEC Elections / Élections des CÉD du 14 mai 2012

Polling Division / Section de vote	SD 1		SD 2	SD 3		SD 4		SD 5			SD 6		
	Marie-France MALTHAIS	Diane MIGNAULT	Mario PELLETIER	Joseph COMEAU	Richard GALLANT	Anne-Marie GAMMON	Reno Michel HACHÉ	Roger BOUDREAU	Aldrice COMEAU	Gilles GAGNÉ	Brahim BENAHMED	Anne-Marie Richardson CHIASSON	Jean-Guy RIOUX
M02-044	-	-	-	42	28	-	-	-	-	-	-	-	-
M02-045	-	-	-	18	14	-	-	-	-	-	-	-	-
M02-046	-	-	-	-	-	27	8	-	-	-	-	-	-
M02-047	-	-	-	-	-	32	14	-	-	-	-	-	-
M02-048	-	-	-	-	-	31	7	-	-	-	-	-	-
M02-049	-	-	-	-	-	18	3	-	-	-	-	-	-
M02-050	-	-	-	-	-	18	1	-	-	-	-	-	-
M02-051	-	-	-	-	-	31	12	-	-	-	-	-	-
M02-052	-	-	-	-	-	15	2	-	-	-	-	-	-
M02-053	-	-	-	-	-	36	11	-	-	-	-	-	-
M02-054	-	-	-	-	-	73	26	-	-	-	-	-	-
M02-055	-	-	-	-	-	98	36	-	-	-	-	-	-
M02-056	-	-	-	-	-	43	18	-	-	-	-	-	-
M02-057	-	-	-	-	-	42	16	-	-	-	-	-	-
M02-058	-	-	-	-	-	60	21	-	-	-	-	-	-
M02-059	-	-	-	-	-	40	23	-	-	-	-	-	-
M02-060	-	-	-	-	-	61	13	-	-	-	-	-	-
M02-061	-	-	-	-	-	53	11	-	-	-	-	-	-
M02-062	-	-	-	-	-	60	13	-	-	-	-	-	-
M02-063	-	-	-	-	-	29	16	-	-	-	-	-	-
M02-064	-	-	-	-	-	43	26	-	-	-	-	-	-
M02-065	-	-	-	-	-	15	8	-	-	-	-	-	-
M02-066	-	-	-	-	-	98	49	-	-	-	-	-	-
M02-067	-	-	-	-	-	26	9	-	-	-	-	-	-
M02-068	-	-	-	-	-	39	28	-	-	-	-	-	-
M02-069	-	-	-	-	-	53	19	-	-	-	-	-	-
M02-070	-	-	-	-	-	8	11	-	-	-	-	-	-
M02-071	-	-	-	-	-	14	6	-	-	-	-	-	-
M02-072	-	-	-	-	-	35	9	-	-	-	-	-	-
M02-073	-	-	-	-	-	32	11	-	-	-	-	-	-
M02-074	-	-	-	-	-	18	6	-	-	-	-	-	-
M02-075	-	-	-	-	-	28	4	-	-	-	-	-	-
M02-076	-	-	-	-	-	26	23	-	-	-	-	-	-
M02-077	-	-	-	-	-	45	13	-	-	-	-	-	-
M02-078	-	-	-	-	-	35	11	-	-	-	-	-	-
M02-079	-	-	-	-	-	20	7	-	-	-	-	-	-
M02-080	-	-	-	-	-	35	16	-	-	-	-	-	-
M02-081	-	-	-	-	-	3	2	-	-	-	-	-	-
M02-082	-	-	-	-	-	4	1	-	-	-	-	-	-
M02-083	-	-	-	-	-	4	1	-	-	-	-	-	-
M02-084	-	-	-	-	-	8	2	-	-	-	-	-	-
M02-085	-	-	-	-	-	13	5	-	-	-	-	-	-
M02-086	-	-	-	-	-	8	5	-	-	-	-	-	-
M02-087	-	-	-	-	-	0	0	-	-	-	-	-	-
M02-088	-	-	-	-	-	1	0	-	-	-	-	-	-
M02-090	-	-	-	-	-	45	7	-	-	-	-	-	-
M02-091	-	-	-	-	-	47	16	-	-	-	-	-	-
M02-092	-	-	-	-	-	37	15	-	-	-	-	-	-
M02-093	-	-	-	-	-	28	9	-	-	-	-	-	-
M02-094	-	-	-	-	-	36	16	-	-	-	-	-	-
M02-095	-	-	-	-	-	32	12	-	-	-	-	-	-
M02-089	-	-	-	-	-	-	-	4	2	0	-	-	-
M03-036	-	-	-	-	-	-	-	13	28	5	-	-	-
M03-037	-	-	-	-	-	-	-	20	27	16	-	-	-

School District Francophone Nord-est / District Scolaire Francophone Nord-est
 May 14, 2012 DEC Elections / Élections des CÉD du 14 mai 2012

Polling Division / Section de vote	SD 7		SD 8	SD 9
	Marc Alphonse LECLAIR	Florent VIENNEAU	Marcel BASQUE	Gerard ROBICHAUD
M02-044	-	-	-	-
M02-045	-	-	-	-
M02-046	-	-	-	-
M02-047	-	-	-	-
M02-048	-	-	-	-
M02-049	-	-	-	-
M02-050	-	-	-	-
M02-051	-	-	-	-
M02-052	-	-	-	-
M02-053	-	-	-	-
M02-054	-	-	-	-
M02-055	-	-	-	-
M02-056	-	-	-	-
M02-057	-	-	-	-
M02-058	-	-	-	-
M02-059	-	-	-	-
M02-060	-	-	-	-
M02-061	-	-	-	-
M02-062	-	-	-	-
M02-063	-	-	-	-
M02-064	-	-	-	-
M02-065	-	-	-	-
M02-066	-	-	-	-
M02-067	-	-	-	-
M02-068	-	-	-	-
M02-069	-	-	-	-
M02-070	-	-	-	-
M02-071	-	-	-	-
M02-072	-	-	-	-
M02-073	-	-	-	-
M02-074	-	-	-	-
M02-075	-	-	-	-
M02-076	-	-	-	-
M02-077	-	-	-	-
M02-078	-	-	-	-
M02-079	-	-	-	-
M02-080	-	-	-	-
M02-081	-	-	-	-
M02-082	-	-	-	-
M02-083	-	-	-	-
M02-084	-	-	-	-
M02-085	-	-	-	-
M02-086	-	-	-	-
M02-087	-	-	-	-
M02-088	-	-	-	-
M02-090	-	-	-	-
M02-091	-	-	-	-
M02-092	-	-	-	-
M02-093	-	-	-	-
M02-094	-	-	-	-
M02-095	-	-	-	-
M02-089	-	-	-	-
M03-036	-	-	-	-
M03-037	-	-	-	-

School District Francophone Nord-est / District Scolaire Francophone Nord-est
 May 14, 2012 DEC Elections / Élections des CÉD du 14 mai 2012

Polling Division / Section de vote	SD 1		SD 2	SD 3		SD 4		SD 5			SD 6		
	Marie-France MALTHAIS	Diane MIGNAULT	Mario PELLETIER	Joseph COMEAU	Richard GALLANT	Anne-Marie GAMMON	Reno Michel HACHÉ	Roger BOUDREAU	Aldrice COMEAU	Gilles GAGNÉ	Brahim BENAHMED	Anne-Marie Richardson CHIASSON	Jean-Guy RIOUX
M03-038	-	-	-	-	-	-	-	13	15	8	-	-	-
M03-039	-	-	-	-	-	-	-	10	9	11	-	-	-
M03-040	-	-	-	-	-	-	-	14	4	25	-	-	-
M03-041	-	-	-	-	-	-	-	33	23	99	-	-	-
M03-042	-	-	-	-	-	-	-	32	42	112	-	-	-
M03-043	-	-	-	-	-	-	-	41	33	82	-	-	-
M03-044	-	-	-	-	-	-	-	54	97	54	-	-	-
M03-045	-	-	-	-	-	-	-	49	75	41	-	-	-
M03-046	-	-	-	-	-	-	-	37	72	20	-	-	-
M03-047	-	-	-	-	-	-	-	65	89	28	-	-	-
M03-048	-	-	-	-	-	-	-	38	98	29	-	-	-
M03-049	-	-	-	-	-	-	-	50	92	44	-	-	-
M03-050	-	-	-	-	-	-	-	34	89	20	-	-	-
M03-051	-	-	-	-	-	-	-	61	119	41	-	-	-
M03-052	-	-	-	-	-	-	-	71	99	40	-	-	-
M03-053	-	-	-	-	-	-	-	38	74	19	-	-	-
M03-054	-	-	-	-	-	-	-	39	86	28	-	-	-
M03-055	-	-	-	-	-	-	-	85	86	25	-	-	-
M03-056	-	-	-	-	-	-	-	58	52	11	-	-	-
M03-057	-	-	-	-	-	-	-	94	76	27	-	-	-
M03-058	-	-	-	-	-	-	-	108	28	15	-	-	-
M03-059	-	-	-	-	-	-	-	124	50	19	-	-	-
M03-060	-	-	-	-	-	-	-	0	0	1	-	-	-
M03-061	-	-	-	-	-	-	-	12	1	1	-	-	-
M03-062	-	-	-	-	-	-	-	32	21	3	-	-	-
M03-063	-	-	-	-	-	-	-	153	56	15	-	-	-
M03-064	-	-	-	-	-	-	-	127	52	22	-	-	-
M03-065	-	-	-	-	-	-	-	75	40	23	-	-	-
M03-066	-	-	-	-	-	-	-	98	59	22	-	-	-
M03-067	-	-	-	-	-	-	-	9	1	1	-	-	-
M03-068	-	-	-	-	-	-	-	62	11	3	-	-	-
M03-069	-	-	-	-	-	-	-	42	6	3	-	-	-
M03-070	-	-	-	-	-	-	-	47	2	1	-	-	-
M03-071	-	-	-	-	-	-	-	47	11	5	-	-	-
M03-072	-	-	-	-	-	-	-	52	12	4	-	-	-
M03-073	-	-	-	-	-	-	-	57	27	3	-	-	-
M03-074	-	-	-	-	-	-	-	76	44	11	-	-	-
M03-075	-	-	-	-	-	-	-	36	7	3	-	-	-
M03-076	-	-	-	-	-	-	-	28	7	1	-	-	-
M03-077	-	-	-	-	-	-	-	9	2	0	-	-	-
M03-001	-	-	-	-	-	-	-	-	-	-	4	16	8
M03-002	-	-	-	-	-	-	-	-	-	-	1	11	11
M03-003	-	-	-	-	-	-	-	-	-	-	0	3	2
M03-004	-	-	-	-	-	-	-	-	-	-	0	4	1
M03-005	-	-	-	-	-	-	-	-	-	-	11	5	6
M03-006	-	-	-	-	-	-	-	-	-	-	14	9	24
M03-007	-	-	-	-	-	-	-	-	-	-	27	10	16
M03-008	-	-	-	-	-	-	-	-	-	-	46	34	76
M03-009	-	-	-	-	-	-	-	-	-	-	35	30	69
M03-010	-	-	-	-	-	-	-	-	-	-	68	38	67
M03-011	-	-	-	-	-	-	-	-	-	-	55	52	102
M03-012	-	-	-	-	-	-	-	-	-	-	12	7	21
M03-013	-	-	-	-	-	-	-	-	-	-	6	11	13
M03-014	-	-	-	-	-	-	-	-	-	-	7	9	8

School District Francophone Nord-est / District Scolaire Francophone Nord-est
 May 14, 2012 DEC Elections / Élections des CÉD du 14 mai 2012

Polling Division / Section de vote	SD 7		SD 8	SD 9
	Marc Alphonse LECLAIR	Florent VIENNEAU	Marcel BASQUE	Gerard ROBICHAUD
M03-038	-	-	-	-
M03-039	-	-	-	-
M03-040	-	-	-	-
M03-041	-	-	-	-
M03-042	-	-	-	-
M03-043	-	-	-	-
M03-044	-	-	-	-
M03-045	-	-	-	-
M03-046	-	-	-	-
M03-047	-	-	-	-
M03-048	-	-	-	-
M03-049	-	-	-	-
M03-050	-	-	-	-
M03-051	-	-	-	-
M03-052	-	-	-	-
M03-053	-	-	-	-
M03-054	-	-	-	-
M03-055	-	-	-	-
M03-056	-	-	-	-
M03-057	-	-	-	-
M03-058	-	-	-	-
M03-059	-	-	-	-
M03-060	-	-	-	-
M03-061	-	-	-	-
M03-062	-	-	-	-
M03-063	-	-	-	-
M03-064	-	-	-	-
M03-065	-	-	-	-
M03-066	-	-	-	-
M03-067	-	-	-	-
M03-068	-	-	-	-
M03-069	-	-	-	-
M03-070	-	-	-	-
M03-071	-	-	-	-
M03-072	-	-	-	-
M03-073	-	-	-	-
M03-074	-	-	-	-
M03-075	-	-	-	-
M03-076	-	-	-	-
M03-077	-	-	-	-
M03-001	-	-	-	-
M03-002	-	-	-	-
M03-003	-	-	-	-
M03-004	-	-	-	-
M03-005	-	-	-	-
M03-006	-	-	-	-
M03-007	-	-	-	-
M03-008	-	-	-	-
M03-009	-	-	-	-
M03-010	-	-	-	-
M03-011	-	-	-	-
M03-012	-	-	-	-
M03-013	-	-	-	-
M03-014	-	-	-	-

School District Francophone Nord-est / District Scolaire Francophone Nord-est
 May 14, 2012 DEC Elections / Élections des CÉD du 14 mai 2012

Polling Division / Section de vote	SD 1		SD 2	SD 3		SD 4		SD 5			SD 6		
	Marie-France MALTHAIS	Diane MIGNAULT	Mario PELLETIER	Joseph COMEAU	Richard GALLANT	Anne-Marie GAMMON	Reno Michel HACHÉ	Roger BOUDREAU	Aldrice COMEAU	Gilles GAGNÉ	Brahim BENAHMED	Anne-Marie Richardson CHIASSON	Jean-Guy RIOUX
M03-015	-	-	-	-	-	-	-	-	-	-	3	7	17
M03-016	-	-	-	-	-	-	-	-	-	-	29	58	85
M03-017	-	-	-	-	-	-	-	-	-	-	29	41	78
M03-018	-	-	-	-	-	-	-	-	-	-	29	44	110
M03-019	-	-	-	-	-	-	-	-	-	-	17	15	21
M03-020	-	-	-	-	-	-	-	-	-	-	2	1	17
M03-021	-	-	-	-	-	-	-	-	-	-	3	5	11
M03-022	-	-	-	-	-	-	-	-	-	-	38	61	188
M03-023	-	-	-	-	-	-	-	-	-	-	19	49	155
M03-024	-	-	-	-	-	-	-	-	-	-	4	3	17
M03-025	-	-	-	-	-	-	-	-	-	-	56	48	157
M03-026	-	-	-	-	-	-	-	-	-	-	30	32	129
M03-027	-	-	-	-	-	-	-	-	-	-	38	40	160
M03-028	-	-	-	-	-	-	-	-	-	-	19	21	66
M03-029	-	-	-	-	-	-	-	-	-	-	37	43	136
M03-030	-	-	-	-	-	-	-	-	-	-	37	51	139
M03-031	-	-	-	-	-	-	-	-	-	-	14	19	48
M03-032	-	-	-	-	-	-	-	-	-	-	1	2	3
M03-033	-	-	-	-	-	-	-	-	-	-	4	10	11
M03-034	-	-	-	-	-	-	-	-	-	-	3	48	3
M03-035	-	-	-	-	-	-	-	-	-	-	3	83	18
M03-079	-	-	-	-	-	-	-	-	-	-	1	16	8
M03-080	-	-	-	-	-	-	-	-	-	-	5	43	20
M03-078	-	-	-	-	-	-	-	-	-	-	-	-	-
M03-081	-	-	-	-	-	-	-	-	-	-	-	-	-
M03-082	-	-	-	-	-	-	-	-	-	-	-	-	-
M03-083	-	-	-	-	-	-	-	-	-	-	-	-	-
M03-084	-	-	-	-	-	-	-	-	-	-	-	-	-
M03-085	-	-	-	-	-	-	-	-	-	-	-	-	-
M03-086	-	-	-	-	-	-	-	-	-	-	-	-	-
M03-087	-	-	-	-	-	-	-	-	-	-	-	-	-
M03-088	-	-	-	-	-	-	-	-	-	-	-	-	-
M03-089	-	-	-	-	-	-	-	-	-	-	-	-	-
M03-090	-	-	-	-	-	-	-	-	-	-	-	-	-
M03-091	-	-	-	-	-	-	-	-	-	-	-	-	-
M03-105	-	-	-	-	-	-	-	-	-	-	-	-	-
M03-106	-	-	-	-	-	-	-	-	-	-	-	-	-
M03-107	-	-	-	-	-	-	-	-	-	-	-	-	-
M03-108	-	-	-	-	-	-	-	-	-	-	-	-	-
M03-109	-	-	-	-	-	-	-	-	-	-	-	-	-
M03-110	-	-	-	-	-	-	-	-	-	-	-	-	-
M03-111	-	-	-	-	-	-	-	-	-	-	-	-	-
M03-112	-	-	-	-	-	-	-	-	-	-	-	-	-
M03-113	-	-	-	-	-	-	-	-	-	-	-	-	-
M03-114	-	-	-	-	-	-	-	-	-	-	-	-	-
M03-115	-	-	-	-	-	-	-	-	-	-	-	-	-
M03-116	-	-	-	-	-	-	-	-	-	-	-	-	-
M03-117	-	-	-	-	-	-	-	-	-	-	-	-	-
M03-118	-	-	-	-	-	-	-	-	-	-	-	-	-
M03-119	-	-	-	-	-	-	-	-	-	-	-	-	-
M03-120	-	-	-	-	-	-	-	-	-	-	-	-	-
M03-121	-	-	-	-	-	-	-	-	-	-	-	-	-
M03-122	-	-	-	-	-	-	-	-	-	-	-	-	-
M03-123	-	-	-	-	-	-	-	-	-	-	-	-	-

School District Francophone Nord-est / District Scolaire Francophone Nord-est
 May 14, 2012 DEC Elections / Élections des CÉD du 14 mai 2012

Polling Division / Section de vote	SD 7		SD 8	SD 9
	Marc Alphonse LECLAIR	Florent VIENNEAU	Marcel BASQUE	Gerard ROBICHAUD
M03-015	-	-	-	-
M03-016	-	-	-	-
M03-017	-	-	-	-
M03-018	-	-	-	-
M03-019	-	-	-	-
M03-020	-	-	-	-
M03-021	-	-	-	-
M03-022	-	-	-	-
M03-023	-	-	-	-
M03-024	-	-	-	-
M03-025	-	-	-	-
M03-026	-	-	-	-
M03-027	-	-	-	-
M03-028	-	-	-	-
M03-029	-	-	-	-
M03-030	-	-	-	-
M03-031	-	-	-	-
M03-032	-	-	-	-
M03-033	-	-	-	-
M03-034	-	-	-	-
M03-035	-	-	-	-
M03-079	-	-	-	-
M03-080	-	-	-	-
M03-078	20	23	-	-
M03-081	19	16	-	-
M03-082	18	19	-	-
M03-083	13	18	-	-
M03-084	67	56	-	-
M03-085	82	62	-	-
M03-086	17	13	-	-
M03-087	5	4	-	-
M03-088	14	12	-	-
M03-089	23	15	-	-
M03-090	23	21	-	-
M03-091	27	15	-	-
M03-105	62	39	-	-
M03-106	17	11	-	-
M03-107	21	13	-	-
M03-108	25	12	-	-
M03-109	44	25	-	-
M03-110	37	12	-	-
M03-111	19	16	-	-
M03-112	34	18	-	-
M03-113	32	37	-	-
M03-114	33	42	-	-
M03-115	34	26	-	-
M03-116	24	33	-	-
M03-117	11	18	-	-
M03-118	23	16	-	-
M03-119	13	13	-	-
M03-120	54	31	-	-
M03-121	2	4	-	-
M03-122	20	33	-	-
M03-123	0	7	-	-

School District Francophone Nord-est / District Scolaire Francophone Nord-est
 May 14, 2012 DEC Elections / Élections des CÉD du 14 mai 2012

Polling Division / Section de vote	SD 1		SD 2	SD 3		SD 4		SD 5			SD 6		
	Marie-France MALTAIS	Diane MIGNAULT	Mario PELLETIER	Joseph COMEAU	Richard GALLANT	Anne-Marie GAMMON	Reno Michel HACHÉ	Roger BOUDREAU	Aldrice COMEAU	Gilles GAGNÉ	Brahim BENAHMED	Anne-Marie Richardson CHIASSON	Jean-Guy RIOUX
M03-124	-	-	-	-	-	-	-	-	-	-	-	-	-
M03-125	-	-	-	-	-	-	-	-	-	-	-	-	-
M03-126	-	-	-	-	-	-	-	-	-	-	-	-	-
M03-092	-	-	-	-	-	-	-	-	-	-	-	-	-
M03-093	-	-	-	-	-	-	-	-	-	-	-	-	-
M03-094	-	-	-	-	-	-	-	-	-	-	-	-	-
M03-095	-	-	-	-	-	-	-	-	-	-	-	-	-
M03-096	-	-	-	-	-	-	-	-	-	-	-	-	-
M03-097	-	-	-	-	-	-	-	-	-	-	-	-	-
M03-098	-	-	-	-	-	-	-	-	-	-	-	-	-
M03-099	-	-	-	-	-	-	-	-	-	-	-	-	-
M03-100	-	-	-	-	-	-	-	-	-	-	-	-	-
M03-101	-	-	-	-	-	-	-	-	-	-	-	-	-
M03-102	-	-	-	-	-	-	-	-	-	-	-	-	-
M03-103	-	-	-	-	-	-	-	-	-	-	-	-	-
M03-104	-	-	-	-	-	-	-	-	-	-	-	-	-
M04-001	-	-	-	-	-	-	-	-	-	-	-	-	-
M04-002	-	-	-	-	-	-	-	-	-	-	-	-	-
M04-003	-	-	-	-	-	-	-	-	-	-	-	-	-
M04-004	-	-	-	-	-	-	-	-	-	-	-	-	-
M04-005	-	-	-	-	-	-	-	-	-	-	-	-	-
M04-006	-	-	-	-	-	-	-	-	-	-	-	-	-
M04-007	-	-	-	-	-	-	-	-	-	-	-	-	-
M04-008	-	-	-	-	-	-	-	-	-	-	-	-	-
M04-009	-	-	-	-	-	-	-	-	-	-	-	-	-
M04-010	-	-	-	-	-	-	-	-	-	-	-	-	-
M04-011	-	-	-	-	-	-	-	-	-	-	-	-	-
M04-012	-	-	-	-	-	-	-	-	-	-	-	-	-
M04-013	-	-	-	-	-	-	-	-	-	-	-	-	-
M04-014	-	-	-	-	-	-	-	-	-	-	-	-	-
M04-015	-	-	-	-	-	-	-	-	-	-	-	-	-
M04-016	-	-	-	-	-	-	-	-	-	-	-	-	-
M04-017	-	-	-	-	-	-	-	-	-	-	-	-	-
Unknown/ Inconnu	48	25		73	77	52	18	205	399	133	40	57	121
TOTAL	1,383	663	accl.	1,293	1,416	1,655	616	2,352	2,223	1,074	747	1,036	2,142
	E		E		E	E		E					E

School District Francophone Nord-est / District Scolaire Francophone Nord-est
 May 14, 2012 DEC Elections / Élections des CÉD du 14 mai 2012

Polling Division / Section de vote	SD 7		SD 8	SD 9
	Marc Alphonse LECLAIR	Florent VIENNEAU	Marcel BASQUE	Gerard ROBICHAUD
M03-124	3	3	-	-
M03-125	0	2	-	-
M03-126	2	1	-	-
M03-092	-	-	-	-
M03-093	-	-	-	-
M03-094	-	-	-	-
M03-095	-	-	-	-
M03-096	-	-	-	-
M03-097	-	-	-	-
M03-098	-	-	-	-
M03-099	-	-	-	-
M03-100	-	-	-	-
M03-101	-	-	-	-
M03-102	-	-	-	-
M03-103	-	-	-	-
M03-104	-	-	-	-
M04-001	-	-	-	-
M04-002	-	-	-	-
M04-003	-	-	-	-
M04-004	-	-	-	-
M04-005	-	-	-	-
M04-006	-	-	-	-
M04-007	-	-	-	-
M04-008	-	-	-	-
M04-009	-	-	-	-
M04-010	-	-	-	-
M04-011	-	-	-	-
M04-012	-	-	-	-
M04-013	-	-	-	-
M04-014	-	-	-	-
M04-015	-	-	-	-
M04-016	-	-	-	-
M04-017	-	-	-	-
Unknown/ Inconnu	284	179		
TOTAL	1,122	865	accl.	accl.
	E		E	E

School District Francophone Nord-ouest / District Scolaire Francophone Nord-ouest
 May 14, 2012 DEC Elections / Élections des CÉD du 14 mai 2012

Polling Division / Section de vote	SD 1	SD 2	SD 3		SD 4	SD 5	SD 6		SD 7	SD 8
	Richard LANDRY	no candidate/ aucun(e) candidat(e)	Francine Paule CYR	Adrien (Pat) FOURNIER	Anne-Marie PARADIS	Rino PERRON	Jeanne Da GAUTHIER	Steeve SAVOIE	Martine MICHAUD	no candidate/ aucun(e) candidat(e)
M14-001	
M14-002	
M14-003	
M14-004	
M14-005	
M14-006	
M14-007	
M14-008	
M14-009	
M14-010	
M14-011	
M14-012	
M14-013	-
M14-014	-
M14-015	-
M14-016	-
M14-017	-
M14-018	-
M14-019	-
M14-020	-
M14-021	-
M14-022	-
M14-023	-
M14-024	-
M14-025	-
M14-026	-
M14-027	-
M14-028	-
M14-029	-
M14-030	-
M14-031	-
M14-032	-
M14-033	-
M14-034	-
M14-035	-
M14-065	-
M14-036	-	-	114	65	-	-	-	-	-	-
M14-037	-	-	198	106	-	-	-	-	-	-
M14-038	-	-	255	123	-	-	-	-	-	-
M14-039	-	-	85	64	-	-	-	-	-	-
M14-040	-	-	180	60	-	-	-	-	-	-
M14-041	-	-	105	58	-	-	-	-	-	-
M14-042	-	-	137	77	-	-	-	-	-	-
M14-043	-	-	95	63	-	-	-	-	-	-
M14-044	-	-	135	74	-	-	-	-	-	-
M14-045	-	-	100	39	-	-	-	-	-	-
M14-046	-	-	121	53	-	-	-	-	-	-
M14-047	-	-	90	77	-	-	-	-	-	-

School District Francophone Nord-ouest / District Scolaire Francophone Nord-ouest
 May 14, 2012 DEC Elections / Élections des CÉD du 14 mai 2012

Polling Division / Section de vote	SD 1	SD 2	SD 3		SD 4	SD 5	SD 6		SD 7	SD 8
	Richard LANDRY	no candidate/ aucun(e) candidat(e)	Francine Paule CYR	Adrien (Pat) FOURNIER	Anne-Marie PARADIS	Rino PERRON	Jeanne Da GAUTHIER	Steeve SAVOIE	Martine MICHAUD	no candidate/ aucun(e) candidat(e)
M14-048	-	-	100	49	-	-	-	-	-	-
M14-049	-	-	126	91	-	-	-	-	-	-
M14-050	-	-	75	49	-	-	-	-	-	-
M14-051	-	-	72	55	-	-	-	-	-	-
M14-052	-	-	71	56	-	-	-	-	-	-
M14-053	-	-	83	56	-	-	-	-	-	-
M14-054	-	-	40	42	-	-	-	-	-	-
M14-055	-	-	70	55	-	-	-	-	-	-
M14-056	-	-	38	34	-	-	-	-	-	-
M14-057	-	-	10	9	-	-	-	-	-	-
M14-058	-	-	56	21	-	-	-	-	-	-
M14-059	-	-	24	17	-	-	-	-	-	-
M14-060	-	-	8	3	-	-	-	-	-	-
M14-061	-	-	19	10	-	-	-	-	-	-
M14-062	-	-	22	11	-	-	-	-	-	-
M14-063	-	-	31	9	-	-	-	-	-	-
M14-064	-	-	22	14	-	-	-	-	-	-
M14-066	-	-	22	26	-	-	-	-	-	-
M14-067	-	-	21	12	-	-	-	-	-	-
M14-068	-	-	-	-	-	-	-	-	-	-
M14-069	-	-	-	-	-	-	-	-	-	-
M14-070	-	-	-	-	-	-	-	-	-	-
M14-071	-	-	-	-	-	-	-	-	-	-
M14-072	-	-	-	-	-	-	-	-	-	-
M14-073	-	-	-	-	-	-	-	-	-	-
M14-074	-	-	-	-	-	-	-	-	-	-
M14-075	-	-	-	-	-	-	-	-	-	-
M14-076	-	-	-	-	-	-	-	-	-	-
M14-077	-	-	-	-	-	-	-	-	-	-
M14-078	-	-	-	-	-	-	-	-	-	-
M14-079	-	-	-	-	-	-	-	-	-	-
M14-080	-	-	-	-	-	-	-	-	-	-
M14-081	-	-	-	-	-	-	-	-	-	-
M14-082	-	-	-	-	-	-	-	-	-	-
M14-083	-	-	-	-	-	-	-	-	-	-
M14-084	-	-	-	-	-	-	-	-	-	-
M01-001	-	-	-	-	-	-	-	-	-	-
M01-002	-	-	-	-	-	-	-	-	-	-
M01-003	-	-	-	-	-	-	-	-	-	-
M01-004	-	-	-	-	-	-	-	-	-	-
M01-005	-	-	-	-	-	-	-	-	-	-
M01-006	-	-	-	-	-	-	-	-	-	-
M01-007	-	-	-	-	-	-	-	-	-	-
M01-008	-	-	-	-	-	-	-	-	-	-
M01-009	-	-	-	-	-	-	-	-	-	-
M01-010	-	-	-	-	-	-	34	82	-	-
M01-011	-	-	-	-	-	-	137	210	-	-
M01-012	-	-	-	-	-	-	65	139	-	-

School District Francophone Nord-ouest / District Scolaire Francophone Nord-ouest
 May 14, 2012 DEC Elections / Élections des CÉD du 14 mai 2012

Polling Division / Section de vote	SD 1	SD 2	SD 3		SD 4	SD 5	SD 6		SD 7	SD 8
	Richard LANDRY	no candidate/ aucun(e) candidat(e)	Francine Paule CYR	Adrien (Pat) FOURNIER	Anne-Marie PARADIS	Rino PERRON	Jeanne Da GAUTHIER	Steeve SAVOIE	Martine MICHAUD	no candidate/ aucun(e) candidat(e)
M01-013	-	-	-	-	-	-	103	161	-	-
M01-014	-	-	-	-	-	-	47	56	-	-
M01-015	-	-	-	-	-	-	35	186	-	-
M01-016	-	-	-	-	-	-	2	1	-	-
M01-017	-	-	-	-	-	-	38	46	-	-
M13-095	-	-	-	-	-	-	-	-	-	-
M13-098	-	-	-	-	-	-	-	-	-	-
M13-099	-	-	-	-	-	-	-	-	-	-
M13-100	-	-	-	-	-	-	-	-	-	-
M13-101	-	-	-	-	-	-	-	-	-	-
M13-102	-	-	-	-	-	-	-	-	-	-
M13-103	-	-	-	-	-	-	-	-	-	-
M13-104	-	-	-	-	-	-	-	-	-	-
M13-105	-	-	-	-	-	-	-	-	-	-
M13-106	-	-	-	-	-	-	-	-	-	-
M13-107	-	-	-	-	-	-	-	-	-	-
M13-108	-	-	-	-	-	-	-	-	-	-
M14-085	-	-	-	-	-	-	-	-	-	-
M14-086	-	-	-	-	-	-	-	-	-	-
M14-087	-	-	-	-	-	-	-	-	-	-
M14-088	-	-	-	-	-	-	-	-	-	-
M14-089	-	-	-	-	-	-	-	-	-	-
M14-105	-	-	-	-	-	-	-	-	-	-
M14-106	-	-	-	-	-	-	-	-	-	-
M14-107	-	-	-	-	-	-	-	-	-	-
M14-108	-	-	-	-	-	-	-	-	-	-
M14-109	-	-	-	-	-	-	-	-	-	-
M14-110	-	-	-	-	-	-	-	-	-	-
M14-111	-	-	-	-	-	-	-	-	-	-
M13-042	-	-	-	-	-	-	-	-	-	-
M13-043	-	-	-	-	-	-	-	-	-	-
M13-044	-	-	-	-	-	-	-	-	-	-
M13-045	-	-	-	-	-	-	-	-	-	-
M13-046	-	-	-	-	-	-	-	-	-	-
M13-047	-	-	-	-	-	-	-	-	-	-
M13-048	-	-	-	-	-	-	-	-	-	-
M13-049	-	-	-	-	-	-	-	-	-	-
M13-050	-	-	-	-	-	-	-	-	-	-
M13-051	-	-	-	-	-	-	-	-	-	-
M13-052	-	-	-	-	-	-	-	-	-	-
M13-053	-	-	-	-	-	-	-	-	-	-
M13-054	-	-	-	-	-	-	-	-	-	-
M13-055	-	-	-	-	-	-	-	-	-	-
M13-056	-	-	-	-	-	-	-	-	-	-
M13-057	-	-	-	-	-	-	-	-	-	-
M13-058	-	-	-	-	-	-	-	-	-	-
M13-059	-	-	-	-	-	-	-	-	-	-
M13-060	-	-	-	-	-	-	-	-	-	-

School District Francophone Nord-ouest / District Scolaire Francophone Nord-ouest
 May 14, 2012 DEC Elections / Élections des CÉD du 14 mai 2012

Polling Division / Section de vote	SD 1	SD 2	SD 3		SD 4	SD 5	SD 6		SD 7	SD 8
	Richard LANDRY	no candidate/ aucun(e) candidat(e)	Francine Paule CYR	Adrien (Pat) FOURNIER	Anne-Marie PARADIS	Rino PERRON	Jeanne Da GAUTHIER	Steeve SAVOIE	Martine MICHAUD	no candidate/ aucun(e) candidat(e)
M13-061
M13-062
M13-063
M13-064
M13-065
M13-066
M13-067
M13-068
M13-069
M13-070
M13-071
M13-072
M13-073
M13-074
M13-075
M13-076
M13-077
M13-078
M13-079
M13-080
M13-081
M13-082
M13-083
M13-084
M13-085
M13-086
M13-087
M13-088
M13-089
M13-090
M13-091
M13-092
M13-093
M13-094
M13-096
M13-097
M14-090
M14-091
M14-092
M14-093
M14-094
M14-095
M14-096
M14-097
M14-098
M14-099
M14-100
M14-101

School District Francophone Nord-ouest / District Scolaire Francophone Nord-ouest
 May 14, 2012 DEC Elections / Élections des CÉD du 14 mai 2012

Polling Division / Section de vote	SD 1	SD 2	SD 3		SD 4	SD 5	SD 6		SD 7	SD 8
	Richard LANDRY	no candidate/ aucun(e) candidat(e)	Francine Paule CYR	Adrien (Pat) FOURNIER	Anne-Marie PARADIS	Rino PERRON	Jeanne Da GAUTHIER	Steeve SAVOIE	Martine MICHAUD	no candidate/ aucun(e) candidat(e)
M14-102	-	-	-	-	-	-	-	-	-	-
M14-103	-	-	-	-	-	-	-	-	-	-
M14-104	-	-	-	-	-	-	-	-	-	-
Unknown/ Inconnu			694	367			3	7		
TOTAL	accl.	N/A	3,219	1,845	accl.	accl.	464	888	accl.	N/A
	E		E		E	E		E	E	

School District Francophone Sud / District Scolaire Francophone Sud
 May 14, 2012 DEC Elections / Élections des CÉD du 14 mai 2012

Polling Division / Section de vote	SD 1	SD 2	SD 3	SD 4			SD 5	SD 6	SD 7		SD 8	SD 9	SD 10
	Roger MARTIN	Pamela DOIRON	Suzanne GAGNON	Michel P. BOUDREAU	Gilles CORMIER	James A. LEBLANC	Gilles BOURQUE	Marc LEBLANC	Réal ALLAIN	Étienne PAULIN	Gérard MCKEN	Michel COTE	Willy Witondja MAYALIWA
M04-018	
M04-019	
M04-020	
M04-021	
M04-022	
M04-023	
M04-024	
M04-025	
M04-026	
M04-027	
M04-028	
M04-029	
M04-030	
M04-031	
M04-032	
M04-033	
M04-034	
M04-035	
M04-036	
M04-037	
M04-038	
M04-039	
M04-040	
M04-041	
M04-042	
M04-043	
M04-044	
M04-045	
M04-046	
M04-047	
M04-048	
M04-049	
M04-050	
M04-051	
M04-052	
M04-053	
M04-054	
M04-055	
M04-056	
M04-057	
M04-058	
M04-059	
M04-060	
M04-061	
M04-062	
M04-063	
M04-064	
M04-065	
M04-066	
M04-067	
M04-068	
M04-069	
M04-070	
M04-071	
M04-072	
M04-073	
M04-074	

School District Francophone Sud / District Scolaire Francophone Sud
 May 14, 2012 DEC Elections / Élections des CÉD du 14 mai 2012

Polling Division / Section de vote	SD 1	SD 2	SD 3	SD 4			SD 5	SD 6	SD 7		SD 8	SD 9	SD 10
	Roger MARTIN	Pamela DOIRON	Suzanne GAGNON	Michel P. BOUDREAU	Gilles CORMIER	James A. LEBLANC	Gilles BOURQUE	Marc LEBLANC	Réal ALLAIN	Étienne PAULIN	Gérard MCKEN	Michel COTE	Willy Wilondja MAYALIWA
M04-075	
M04-076	
M04-077	
M04-078	
M04-079	
M04-080	
M04-081	
M04-082	
M04-083	
M04-084	
M04-085	
M04-086	
M04-089	
M04-090	
M04-091	
M04-092	
M04-093	
M04-094	
M04-095	
M04-096	
M04-097	
M04-098	
M04-099	
M04-100	
M04-101	
M04-102	
M04-103	
M04-104	
M04-105	
M04-106	
M04-107	
M04-108	
M04-109	
M04-110	
M04-111	
M04-112	
M04-113	
M04-114	
M04-115	
M04-116	
M05-001	
M05-002	
M05-003	
M05-004	
M05-005	
M05-006	
M05-007	
M05-008	
M05-010	
M05-036	
M04-087	-
M04-088	-
M05-009	-
M05-011	-
M05-012	-
M05-013	-
M05-014	-

School District Francophone Sud / District Scolaire Francophone Sud
 May 14, 2012 DEC Elections / Élections des CÉD du 14 mai 2012

Polling Division / Section de vote	SD 1	SD 2	SD 3	SD 4			SD 5	SD 6	SD 7		SD 8	SD 9	SD 10
	Roger MARTIN	Pamela DOIRON	Suzanne GAGNON	Michel P. BOUDREAU	Gilles CORMIER	James A. LEBLANC	Gilles BOURQUE	Marc LEBLANC	Réal ALLAIN	Étienne PAULIN	Gérard MCKEN	Michel COTE	Willy Wilondja MAYALIWA
M05-015	-		-	-	-	-	-	-	-	-	-	-	-
M05-016	-		-	-	-	-	-	-	-	-	-	-	-
M05-017	-		-	-	-	-	-	-	-	-	-	-	-
M05-018	-		-	-	-	-	-	-	-	-	-	-	-
M05-019	-		-	-	-	-	-	-	-	-	-	-	-
M05-020	-		-	-	-	-	-	-	-	-	-	-	-
M05-021	-		-	-	-	-	-	-	-	-	-	-	-
M05-022	-		-	-	-	-	-	-	-	-	-	-	-
M05-023	-		-	-	-	-	-	-	-	-	-	-	-
M05-024	-		-	-	-	-	-	-	-	-	-	-	-
M05-025	-		-	-	-	-	-	-	-	-	-	-	-
M05-026	-		-	-	-	-	-	-	-	-	-	-	-
M05-027	-		-	-	-	-	-	-	-	-	-	-	-
M05-028	-		-	-	-	-	-	-	-	-	-	-	-
M05-029	-		-	-	-	-	-	-	-	-	-	-	-
M05-030	-		-	-	-	-	-	-	-	-	-	-	-
M05-031	-		-	-	-	-	-	-	-	-	-	-	-
M05-032	-		-	-	-	-	-	-	-	-	-	-	-
M05-033	-		-	-	-	-	-	-	-	-	-	-	-
M05-034	-		-	-	-	-	-	-	-	-	-	-	-
M05-035	-		-	-	-	-	-	-	-	-	-	-	-
M05-046	-		-	-	-	-	-	-	-	-	-	-	-
M05-047	-		-	-	-	-	-	-	-	-	-	-	-
M05-048	-		-	-	-	-	-	-	-	-	-	-	-
M05-037	-	-		-	-	-	-	-	-	-	-	-	-
M05-038	-	-		-	-	-	-	-	-	-	-	-	-
M05-039	-	-		-	-	-	-	-	-	-	-	-	-
M05-040	-	-		-	-	-	-	-	-	-	-	-	-
M05-041	-	-		-	-	-	-	-	-	-	-	-	-
M05-042	-	-		-	-	-	-	-	-	-	-	-	-
M05-043	-	-		-	-	-	-	-	-	-	-	-	-
M05-044	-	-		-	-	-	-	-	-	-	-	-	-
M05-045	-	-		-	-	-	-	-	-	-	-	-	-
M05-049	-	-		-	-	-	-	-	-	-	-	-	-
M05-050	-	-		-	-	-	-	-	-	-	-	-	-
M05-051	-	-		-	-	-	-	-	-	-	-	-	-
M05-052	-	-		-	-	-	-	-	-	-	-	-	-
M05-053	-	-		-	-	-	-	-	-	-	-	-	-
M05-054	-	-		-	-	-	-	-	-	-	-	-	-
M05-055	-	-		-	-	-	-	-	-	-	-	-	-
M05-056	-	-		-	-	-	-	-	-	-	-	-	-
M05-057	-	-		-	-	-	-	-	-	-	-	-	-
M05-058	-	-		-	-	-	-	-	-	-	-	-	-
M05-059	-	-		-	-	-	-	-	-	-	-	-	-
M05-060	-	-		-	-	-	-	-	-	-	-	-	-
M05-061	-	-		-	-	-	-	-	-	-	-	-	-
M05-062	-	-		-	-	-	-	-	-	-	-	-	-
M05-063	-	-		-	-	-	-	-	-	-	-	-	-
M05-064	-	-		-	-	-	-	-	-	-	-	-	-
M05-065	-	-		-	-	-	-	-	-	-	-	-	-
M05-066	-	-		-	-	-	-	-	-	-	-	-	-
M05-067	-	-		-	-	-	-	-	-	-	-	-	-
M05-068	-	-		-	-	-	-	-	-	-	-	-	-
M05-069	-	-		-	-	-	-	-	-	-	-	-	-
M05-070	-	-		-	-	-	-	-	-	-	-	-	-
M05-071	-	-		-	-	-	-	-	-	-	-	-	-
M05-072	-	-		-	-	-	-	-	-	-	-	-	-

School District Francophone Sud / District Scolaire Francophone Sud

May 14, 2012 DEC Elections / Élections des CÉD du 14 mai 2012

Polling Division / Section de vote	SD 1	SD 2	SD 3	SD 4			SD 5	SD 6	SD 7		SD 8	SD 9	SD 10
	Roger MARTIN	Pamela DOIRON	Suzanne GAGNON	Michel P. BOUDREAU	Gilles CORMIER	James A. LEBLANC	Gilles BOURQUE	Marc LEBLANC	Réal ALLAIN	Étienne PAULIN	Gérard MCKEN	Michel COTE	Willy Wilondja MAYALIWA
M05-073	-	-	-	-	-	-	-	-	-	-	-	-	-
M05-074	-	-	-	-	-	-	-	-	-	-	-	-	-
M05-075	-	-	-	-	-	-	-	-	-	-	-	-	-
M05-076	-	-	-	-	-	-	-	-	-	-	-	-	-
M05-077	-	-	-	-	-	-	-	-	-	-	-	-	-
M05-078	-	-	-	-	-	-	-	-	-	-	-	-	-
M05-079	-	-	-	-	-	-	-	-	-	-	-	-	-
M05-080	-	-	-	-	-	-	-	-	-	-	-	-	-
M05-081	-	-	-	-	-	-	-	-	-	-	-	-	-
M05-082	-	-	-	-	-	-	-	-	-	-	-	-	-
M05-083	-	-	-	31	24	10	-	-	-	-	-	-	-
M05-084	-	-	-	4	13	0	-	-	-	-	-	-	-
M05-085	-	-	-	13	14	3	-	-	-	-	-	-	-
M05-086	-	-	-	5	12	5	-	-	-	-	-	-	-
M05-087	-	-	-	6	12	3	-	-	-	-	-	-	-
M05-088	-	-	-	11	27	2	-	-	-	-	-	-	-
M05-089	-	-	-	11	8	6	-	-	-	-	-	-	-
M05-090	-	-	-	18	19	6	-	-	-	-	-	-	-
M05-091	-	-	-	10	17	6	-	-	-	-	-	-	-
M05-092	-	-	-	9	5	3	-	-	-	-	-	-	-
M05-093	-	-	-	14	16	8	-	-	-	-	-	-	-
M05-094	-	-	-	47	39	8	-	-	-	-	-	-	-
M05-095	-	-	-	29	26	6	-	-	-	-	-	-	-
M05-096	-	-	-	74	56	14	-	-	-	-	-	-	-
M05-097	-	-	-	111	64	17	-	-	-	-	-	-	-
M05-098	-	-	-	89	74	29	-	-	-	-	-	-	-
M05-099	-	-	-	71	50	10	-	-	-	-	-	-	-
M05-100	-	-	-	112	67	16	-	-	-	-	-	-	-
M05-101	-	-	-	68	51	8	-	-	-	-	-	-	-
M05-102	-	-	-	32	34	10	-	-	-	-	-	-	-
M05-103	-	-	-	43	32	5	-	-	-	-	-	-	-
M05-104	-	-	-	110	83	23	-	-	-	-	-	-	-
M05-105	-	-	-	54	38	6	-	-	-	-	-	-	-
M05-106	-	-	-	3	8	1	-	-	-	-	-	-	-
M05-107	-	-	-	6	9	4	-	-	-	-	-	-	-
M05-108	-	-	-	16	18	6	-	-	-	-	-	-	-
M05-109	-	-	-	15	18	5	-	-	-	-	-	-	-
M05-110	-	-	-	28	24	10	-	-	-	-	-	-	-
M05-111	-	-	-	92	78	12	-	-	-	-	-	-	-
M05-112	-	-	-	61	84	13	-	-	-	-	-	-	-
M05-113	-	-	-	66	38	14	-	-	-	-	-	-	-
M05-114	-	-	-	59	43	11	-	-	-	-	-	-	-
M05-115	-	-	-	50	52	9	-	-	-	-	-	-	-
M05-116	-	-	-	66	48	12	-	-	-	-	-	-	-
M05-117	-	-	-	124	107	10	-	-	-	-	-	-	-
M05-118	-	-	-	48	53	13	-	-	-	-	-	-	-
M05-119	-	-	-	47	59	13	-	-	-	-	-	-	-
M05-120	-	-	-	27	67	15	-	-	-	-	-	-	-
M05-121	-	-	-	6	180	2	-	-	-	-	-	-	-
M05-122	-	-	-	28	91	13	-	-	-	-	-	-	-
M05-123	-	-	-	8	75	5	-	-	-	-	-	-	-
M05-124	-	-	-	20	121	14	-	-	-	-	-	-	-
M05-125	-	-	-	13	107	11	-	-	-	-	-	-	-
M05-126	-	-	-	10	88	9	-	-	-	-	-	-	-
M05-127	-	-	-	9	113	5	-	-	-	-	-	-	-
M05-128	-	-	-	8	66	4	-	-	-	-	-	-	-
M05-129	-	-	-	17	83	9	-	-	-	-	-	-	-

School District Francophone Sud / District Scolaire Francophone Sud
 May 14, 2012 DEC Elections / Élections des CÉD du 14 mai 2012

Polling Division / Section de vote	SD 1	SD 2	SD 3	SD 4			SD 5	SD 6	SD 7		SD 8	SD 9	SD 10
	Roger MARTIN	Pamela DOIRON	Suzanne GAGNON	Michel P. BOUDREAU	Gilles CORMIER	James A. LEBLANC	Gilles BOURQUE	Marc LEBLANC	Réal ALLAIN	Étienne PAULIN	Gérard MCKEN	Michel COTE	Willy Wilondja MAYALIWA
M05-130	-	-	-	13	45	39	-	-	-	-	-	-	-
M05-131	-	-	-	8	41	12	-	-	-	-	-	-	-
M06-001	-	-	-	0	0	1	-	-	-	-	-	-	-
M06-002	-	-	-	0	0	0	-	-	-	-	-	-	-
M06-003	-	-	-	0	1	0	-	-	-	-	-	-	-
M06-004	-	-	-	0	0	0	-	-	-	-	-	-	-
M06-005	-	-	-	0	0	0	-	-	-	-	-	-	-
M06-006	-	-	-	-	-	-	-	-	-	-	-	-	-
M06-007	-	-	-	-	-	-	-	-	-	-	-	-	-
M06-008	-	-	-	-	-	-	-	-	-	-	-	-	-
M06-009	-	-	-	-	-	-	-	-	-	-	-	-	-
M06-010	-	-	-	-	-	-	-	-	-	-	-	-	-
M06-011	-	-	-	-	-	-	-	-	-	-	-	-	-
M06-012	-	-	-	-	-	-	-	-	-	-	-	-	-
M06-013	-	-	-	-	-	-	-	-	-	-	-	-	-
M06-014	-	-	-	-	-	-	-	-	-	-	-	-	-
M06-015	-	-	-	-	-	-	-	-	-	-	-	-	-
M06-016	-	-	-	-	-	-	-	-	-	-	-	-	-
M06-017	-	-	-	-	-	-	-	-	-	-	-	-	-
M06-018	-	-	-	-	-	-	-	-	-	-	-	-	-
M06-019	-	-	-	-	-	-	-	-	-	-	-	-	-
M06-020	-	-	-	-	-	-	-	-	-	-	-	-	-
M06-021	-	-	-	-	-	-	-	-	-	-	-	-	-
M06-022	-	-	-	-	-	-	-	-	-	-	-	-	-
M06-023	-	-	-	-	-	-	-	-	-	-	-	-	-
M06-024	-	-	-	-	-	-	-	-	-	-	-	-	-
M06-025	-	-	-	-	-	-	-	-	-	-	-	-	-
M06-026	-	-	-	-	-	-	-	-	-	-	-	-	-
M06-027	-	-	-	-	-	-	-	-	-	-	-	-	-
M06-028	-	-	-	-	-	-	-	-	-	-	-	-	-
M06-029	-	-	-	-	-	-	-	-	-	-	-	-	-
M06-030	-	-	-	-	-	-	-	-	-	-	-	-	-
M06-031	-	-	-	-	-	-	-	-	-	-	-	-	-
M06-032	-	-	-	-	-	-	-	-	-	-	-	-	-
M06-033	-	-	-	-	-	-	-	-	-	-	-	-	-
M06-034	-	-	-	-	-	-	-	-	-	-	-	-	-
M06-035	-	-	-	-	-	-	-	-	-	-	-	-	-
M06-036	-	-	-	-	-	-	-	-	-	-	-	-	-
M06-037	-	-	-	-	-	-	-	-	-	-	-	-	-
M06-038	-	-	-	-	-	-	-	-	-	-	-	-	-
M06-039	-	-	-	-	-	-	-	-	-	-	-	-	-
M06-040	-	-	-	-	-	-	-	-	-	-	-	-	-
M06-041	-	-	-	-	-	-	-	-	-	-	-	-	-
M06-042	-	-	-	-	-	-	-	-	-	-	-	-	-
M06-043	-	-	-	-	-	-	-	-	-	-	-	-	-
M06-044	-	-	-	-	-	-	-	-	-	-	-	-	-
M06-045	-	-	-	-	-	-	-	-	-	-	-	-	-
M06-046	-	-	-	-	-	-	-	-	-	-	-	-	-
M06-047	-	-	-	-	-	-	-	-	-	-	-	-	-
M06-048	-	-	-	-	-	-	-	-	-	-	-	-	-
M06-049	-	-	-	-	-	-	-	-	-	-	-	-	-
M06-050	-	-	-	-	-	-	-	-	-	-	-	-	-
M06-051	-	-	-	-	-	-	-	-	-	-	-	-	-
M06-052	-	-	-	-	-	-	-	-	-	-	-	-	-
M06-053	-	-	-	-	-	-	-	-	-	-	-	-	-
M06-054	-	-	-	-	-	-	-	-	-	-	-	-	-
M06-055	-	-	-	-	-	-	-	-	-	-	-	-	-

School District Francophone Sud / District Scolaire Francophone Sud
 May 14, 2012 DEC Elections / Élections des CÉD du 14 mai 2012

Polling Division / Section de vote	SD 1	SD 2	SD 3	SD 4			SD 5	SD 6	SD 7		SD 8	SD 9	SD 10
	Roger MARTIN	Pamela DOIRON	Suzanne GAGNON	Michel P. BOUDREAU	Gilles CORMIER	James A. LEBLANC	Gilles BOURQUE	Marc LEBLANC	Réal ALLAIN	Étienne PAULIN	Gérard MCKEN	Michel COTE	Willy Witondja MAYALIWA
M06-056	-	-	-	-	-	-	-	-	-	-	-	-	-
M06-057	-	-	-	-	-	-	-	-	-	-	-	-	-
M06-058	-	-	-	-	-	-	-	-	-	-	-	-	-
M06-059	-	-	-	-	-	-	-	-	-	-	-	-	-
M06-060	-	-	-	-	-	-	-	-	-	-	-	-	-
M06-061	-	-	-	-	-	-	-	-	-	-	-	-	-
M06-062	-	-	-	-	-	-	-	-	-	-	-	-	-
M06-063	-	-	-	-	-	-	-	-	-	-	-	-	-
M06-064	-	-	-	-	-	-	-	-	-	-	-	-	-
M06-065	-	-	-	-	-	-	-	-	-	-	-	-	-
M06-066	-	-	-	-	-	-	-	-	-	-	-	-	-
M06-067	-	-	-	-	-	-	-	-	-	-	-	-	-
M06-068	-	-	-	-	-	-	-	-	-	-	-	-	-
M06-069	-	-	-	-	-	-	-	-	-	-	-	-	-
M06-070	-	-	-	-	-	-	-	-	-	-	-	-	-
M06-071	-	-	-	-	-	-	-	-	-	-	-	-	-
M06-072	-	-	-	-	-	-	-	-	-	-	-	-	-
M06-073	-	-	-	-	-	-	-	-	-	-	-	-	-
M06-074	-	-	-	-	-	-	-	-	-	-	-	-	-
M06-075	-	-	-	-	-	-	-	-	-	-	-	-	-
M06-076	-	-	-	-	-	-	-	-	-	-	-	-	-
M07-001	-	-	-	-	-	-	-	-	30	11	-	-	-
M07-002	-	-	-	-	-	-	-	-	77	53	-	-	-
M07-003	-	-	-	-	-	-	-	-	25	8	-	-	-
M07-004	-	-	-	-	-	-	-	-	41	25	-	-	-
M07-005	-	-	-	-	-	-	-	-	88	49	-	-	-
M07-006	-	-	-	-	-	-	-	-	15	11	-	-	-
M07-007	-	-	-	-	-	-	-	-	77	59	-	-	-
M07-008	-	-	-	-	-	-	-	-	19	8	-	-	-
M07-009	-	-	-	-	-	-	-	-	14	7	-	-	-
M07-010	-	-	-	-	-	-	-	-	11	7	-	-	-
M07-011	-	-	-	-	-	-	-	-	34	11	-	-	-
M07-012	-	-	-	-	-	-	-	-	18	15	-	-	-
M07-013	-	-	-	-	-	-	-	-	19	7	-	-	-
M07-014	-	-	-	-	-	-	-	-	17	7	-	-	-
M07-015	-	-	-	-	-	-	-	-	37	31	-	-	-
M07-016	-	-	-	-	-	-	-	-	7	7	-	-	-
M07-017	-	-	-	-	-	-	-	-	34	8	-	-	-
M07-018	-	-	-	-	-	-	-	-	22	8	-	-	-
M07-019	-	-	-	-	-	-	-	-	12	10	-	-	-
M07-020	-	-	-	-	-	-	-	-	22	13	-	-	-
M07-021	-	-	-	-	-	-	-	-	17	11	-	-	-
M07-022	-	-	-	-	-	-	-	-	13	14	-	-	-
M07-023	-	-	-	-	-	-	-	-	15	34	-	-	-
M07-024	-	-	-	-	-	-	-	-	14	39	-	-	-
M07-025	-	-	-	-	-	-	-	-	18	39	-	-	-
M07-026	-	-	-	-	-	-	-	-	19	17	-	-	-
M07-027	-	-	-	-	-	-	-	-	13	6	-	-	-
M07-028	-	-	-	-	-	-	-	-	14	9	-	-	-
M07-029	-	-	-	-	-	-	-	-	28	11	-	-	-
M07-030	-	-	-	-	-	-	-	-	32	9	-	-	-
M07-031	-	-	-	-	-	-	-	-	7	4	-	-	-
M07-032	-	-	-	-	-	-	-	-	37	15	-	-	-
M07-033	-	-	-	-	-	-	-	-	46	18	-	-	-
M07-034	-	-	-	-	-	-	-	-	32	8	-	-	-
M07-035	-	-	-	-	-	-	-	-	48	15	-	-	-
M07-036	-	-	-	-	-	-	-	-	39	13	-	-	-

School District Francophone Sud / District Scolaire Francophone Sud
 May 14, 2012 DEC Elections / Élections des CÉD du 14 mai 2012

Polling Division / Section de vote	SD 1	SD 2	SD 3	SD 4			SD 5	SD 6	SD 7		SD 8	SD 9	SD 10
	Roger MARTIN	Pamela DOIRON	Suzanne GAGNON	Michel P. BOUDREAU	Gilles CORMIER	James A. LEBLANC	Gilles BOURQUE	Marc LEBLANC	Réal ALLAIN	Étienne PAULIN	Gérard MCKEN	Michel COTE	Willy Wilondja MAYALIWA
M07-037	-	-	-	-	-	-	-	-	50	21	-	-	-
M07-038	-	-	-	-	-	-	-	-	31	7	-	-	-
M07-039	-	-	-	-	-	-	-	-	28	25	-	-	-
M07-040	-	-	-	-	-	-	-	-	74	14	-	-	-
M07-041	-	-	-	-	-	-	-	-	31	13	-	-	-
M07-042	-	-	-	-	-	-	-	-	39	18	-	-	-
M07-043	-	-	-	-	-	-	-	-	34	17	-	-	-
M07-044	-	-	-	-	-	-	-	-	49	30	-	-	-
M07-045	-	-	-	-	-	-	-	-	87	29	-	-	-
M07-046	-	-	-	-	-	-	-	-	27	21	-	-	-
M07-047	-	-	-	-	-	-	-	-	13	12	-	-	-
M07-048	-	-	-	-	-	-	-	-	27	19	-	-	-
M07-049	-	-	-	-	-	-	-	-	5	3	-	-	-
M07-050	-	-	-	-	-	-	-	-	41	54	-	-	-
M07-051	-	-	-	-	-	-	-	-	35	35	-	-	-
M07-052	-	-	-	-	-	-	-	-	25	23	-	-	-
M07-053	-	-	-	-	-	-	-	-	46	24	-	-	-
M07-054	-	-	-	-	-	-	-	-	25	14	-	-	-
M07-055	-	-	-	-	-	-	-	-	20	15	-	-	-
M07-056	-	-	-	-	-	-	-	-	19	11	-	-	-
M07-057	-	-	-	-	-	-	-	-	23	19	-	-	-
M07-058	-	-	-	-	-	-	-	-	14	8	-	-	-
M07-059	-	-	-	-	-	-	-	-	16	3	-	-	-
M07-060	-	-	-	-	-	-	-	-	15	11	-	-	-
M07-061	-	-	-	-	-	-	-	-	57	11	-	-	-
M07-062	-	-	-	-	-	-	-	-	35	15	-	-	-
M07-063	-	-	-	-	-	-	-	-	37	17	-	-	-
M07-064	-	-	-	-	-	-	-	-	28	8	-	-	-
M07-065	-	-	-	-	-	-	-	-	17	5	-	-	-
M07-066	-	-	-	-	-	-	-	-	25	15	-	-	-
M07-067	-	-	-	-	-	-	-	-	30	13	-	-	-
M07-068	-	-	-	-	-	-	-	-	33	15	-	-	-
M07-069	-	-	-	-	-	-	-	-	21	9	-	-	-
M07-070	-	-	-	-	-	-	-	-	22	13	-	-	-
M07-071	-	-	-	-	-	-	-	-	26	5	-	-	-
M07-072	-	-	-	-	-	-	-	-	39	18	-	-	-
M07-073	-	-	-	-	-	-	-	-	16	7	-	-	-
M07-147	-	-	-	-	-	-	-	-	12	9	-	-	-
M07-148	-	-	-	-	-	-	-	-	4	0	-	-	-
M07-150	-	-	-	-	-	-	-	-	18	3	-	-	-
M07-151	-	-	-	-	-	-	-	-	24	10	-	-	-
M07-152	-	-	-	-	-	-	-	-	43	12	-	-	-
M07-153	-	-	-	-	-	-	-	-	17	12	-	-	-
M07-154	-	-	-	-	-	-	-	-	9	3	-	-	-
M07-155	-	-	-	-	-	-	-	-	20	9	-	-	-
M07-156	-	-	-	-	-	-	-	-	14	4	-	-	-
M07-157	-	-	-	-	-	-	-	-	22	9	-	-	-
M07-158	-	-	-	-	-	-	-	-	12	14	-	-	-
M07-159	-	-	-	-	-	-	-	-	28	14	-	-	-
M06-077	-	-	-	-	-	-	-	-	-	-	-	-	-
M06-078	-	-	-	-	-	-	-	-	-	-	-	-	-
M06-079	-	-	-	-	-	-	-	-	-	-	-	-	-
M06-080	-	-	-	-	-	-	-	-	-	-	-	-	-
M06-081	-	-	-	-	-	-	-	-	-	-	-	-	-
M06-082	-	-	-	-	-	-	-	-	-	-	-	-	-
M06-083	-	-	-	-	-	-	-	-	-	-	-	-	-
M06-084	-	-	-	-	-	-	-	-	-	-	-	-	-

School District Francophone Sud / District Scolaire Francophone Sud
 May 14, 2012 DEC Elections / Élections des CÉD du 14 mai 2012

Polling Division / Section de vote	SD 1	SD 2	SD 3	SD 4			SD 5	SD 6	SD 7		SD 8	SD 9	SD 10
	Roger MARTIN	Pamela DOIRON	Suzanne GAGNON	Michel P. BOUDREAU	Gilles CORMIER	James A. LEBLANC	Gilles BOURQUE	Marc LEBLANC	Réal ALLAIN	Étienne PAULIN	Gérard MCKEN	Michel COTE	Willy Wilondja MAYALIWA
M06-085	-	-	-	-	-	-	-	-	-	-	-	-	-
M06-086	-	-	-	-	-	-	-	-	-	-	-	-	-
M06-087	-	-	-	-	-	-	-	-	-	-	-	-	-
M06-088	-	-	-	-	-	-	-	-	-	-	-	-	-
M06-089	-	-	-	-	-	-	-	-	-	-	-	-	-
M06-090	-	-	-	-	-	-	-	-	-	-	-	-	-
M06-091	-	-	-	-	-	-	-	-	-	-	-	-	-
M06-092	-	-	-	-	-	-	-	-	-	-	-	-	-
M06-093	-	-	-	-	-	-	-	-	-	-	-	-	-
M06-094	-	-	-	-	-	-	-	-	-	-	-	-	-
M06-095	-	-	-	-	-	-	-	-	-	-	-	-	-
M06-096	-	-	-	-	-	-	-	-	-	-	-	-	-
M06-097	-	-	-	-	-	-	-	-	-	-	-	-	-
M06-098	-	-	-	-	-	-	-	-	-	-	-	-	-
M06-099	-	-	-	-	-	-	-	-	-	-	-	-	-
M06-100	-	-	-	-	-	-	-	-	-	-	-	-	-
M06-101	-	-	-	-	-	-	-	-	-	-	-	-	-
M06-102	-	-	-	-	-	-	-	-	-	-	-	-	-
M06-103	-	-	-	-	-	-	-	-	-	-	-	-	-
M06-104	-	-	-	-	-	-	-	-	-	-	-	-	-
M06-105	-	-	-	-	-	-	-	-	-	-	-	-	-
M06-106	-	-	-	-	-	-	-	-	-	-	-	-	-
M06-107	-	-	-	-	-	-	-	-	-	-	-	-	-
M06-108	-	-	-	-	-	-	-	-	-	-	-	-	-
M06-109	-	-	-	-	-	-	-	-	-	-	-	-	-
M06-110	-	-	-	-	-	-	-	-	-	-	-	-	-
M06-111	-	-	-	-	-	-	-	-	-	-	-	-	-
M06-112	-	-	-	-	-	-	-	-	-	-	-	-	-
M06-113	-	-	-	-	-	-	-	-	-	-	-	-	-
M06-114	-	-	-	-	-	-	-	-	-	-	-	-	-
M06-115	-	-	-	-	-	-	-	-	-	-	-	-	-
M06-116	-	-	-	-	-	-	-	-	-	-	-	-	-
M06-117	-	-	-	-	-	-	-	-	-	-	-	-	-
M06-118	-	-	-	-	-	-	-	-	-	-	-	-	-
M06-119	-	-	-	-	-	-	-	-	-	-	-	-	-
M06-120	-	-	-	-	-	-	-	-	-	-	-	-	-
M06-121	-	-	-	-	-	-	-	-	-	-	-	-	-
M06-122	-	-	-	-	-	-	-	-	-	-	-	-	-
M06-123	-	-	-	-	-	-	-	-	-	-	-	-	-
M06-124	-	-	-	-	-	-	-	-	-	-	-	-	-
M06-125	-	-	-	-	-	-	-	-	-	-	-	-	-
M06-126	-	-	-	-	-	-	-	-	-	-	-	-	-
M06-127	-	-	-	-	-	-	-	-	-	-	-	-	-
M06-128	-	-	-	-	-	-	-	-	-	-	-	-	-
M06-129	-	-	-	-	-	-	-	-	-	-	-	-	-
M06-130	-	-	-	-	-	-	-	-	-	-	-	-	-
M06-131	-	-	-	-	-	-	-	-	-	-	-	-	-
M06-132	-	-	-	-	-	-	-	-	-	-	-	-	-
M06-133	-	-	-	-	-	-	-	-	-	-	-	-	-
M06-134	-	-	-	-	-	-	-	-	-	-	-	-	-
M06-135	-	-	-	-	-	-	-	-	-	-	-	-	-
M06-136	-	-	-	-	-	-	-	-	-	-	-	-	-
M06-137	-	-	-	-	-	-	-	-	-	-	-	-	-
M06-138	-	-	-	-	-	-	-	-	-	-	-	-	-
M06-139	-	-	-	-	-	-	-	-	-	-	-	-	-
M06-140	-	-	-	-	-	-	-	-	-	-	-	-	-
M06-141	-	-	-	-	-	-	-	-	-	-	-	-	-

School District Francophone Sud / District Scolaire Francophone Sud
 May 14, 2012 DEC Elections / Élections des CÉD du 14 mai 2012

Polling Division / Section de vote	SD 1	SD 2	SD 3	SD 4			SD 5	SD 6	SD 7		SD 8	SD 9	SD 10
	Roger MARTIN	Pamela DOIRON	Suzanne GAGNON	Michel P. BOUDREAU	Gilles CORMIER	James A. LEBLANC	Gilles BOURQUE	Marc LEBLANC	Réal ALLAIN	Étienne PAULIN	Gérard MCKEN	Michel COTE	Willy Wilondja MAYALIWA
M06-142	-	-	-	-	-	-	-	-	-	-	-	-	-
M06-143	-	-	-	-	-	-	-	-	-	-	-	-	-
M06-144	-	-	-	-	-	-	-	-	-	-	-	-	-
M06-145	-	-	-	-	-	-	-	-	-	-	-	-	-
M06-146	-	-	-	-	-	-	-	-	-	-	-	-	-
M06-147	-	-	-	-	-	-	-	-	-	-	-	-	-
M06-148	-	-	-	-	-	-	-	-	-	-	-	-	-
M06-149	-	-	-	-	-	-	-	-	-	-	-	-	-
M06-150	-	-	-	-	-	-	-	-	-	-	-	-	-
M06-151	-	-	-	-	-	-	-	-	-	-	-	-	-
M06-152	-	-	-	-	-	-	-	-	-	-	-	-	-
M06-153	-	-	-	-	-	-	-	-	-	-	-	-	-
M06-154	-	-	-	-	-	-	-	-	-	-	-	-	-
M06-155	-	-	-	-	-	-	-	-	-	-	-	-	-
M06-156	-	-	-	-	-	-	-	-	-	-	-	-	-
M06-157	-	-	-	-	-	-	-	-	-	-	-	-	-
M06-158	-	-	-	-	-	-	-	-	-	-	-	-	-
M07-074	-	-	-	-	-	-	-	-	-	-	-	-	-
M07-075	-	-	-	-	-	-	-	-	-	-	-	-	-
M07-076	-	-	-	-	-	-	-	-	-	-	-	-	-
M07-077	-	-	-	-	-	-	-	-	-	-	-	-	-
M07-078	-	-	-	-	-	-	-	-	-	-	-	-	-
M07-079	-	-	-	-	-	-	-	-	-	-	-	-	-
M07-080	-	-	-	-	-	-	-	-	-	-	-	-	-
M07-081	-	-	-	-	-	-	-	-	-	-	-	-	-
M07-082	-	-	-	-	-	-	-	-	-	-	-	-	-
M07-083	-	-	-	-	-	-	-	-	-	-	-	-	-
M07-084	-	-	-	-	-	-	-	-	-	-	-	-	-
M07-085	-	-	-	-	-	-	-	-	-	-	-	-	-
M07-086	-	-	-	-	-	-	-	-	-	-	-	-	-
M07-087	-	-	-	-	-	-	-	-	-	-	-	-	-
M07-088	-	-	-	-	-	-	-	-	-	-	-	-	-
M07-089	-	-	-	-	-	-	-	-	-	-	-	-	-
M07-090	-	-	-	-	-	-	-	-	-	-	-	-	-
M07-091	-	-	-	-	-	-	-	-	-	-	-	-	-
M07-092	-	-	-	-	-	-	-	-	-	-	-	-	-
M07-093	-	-	-	-	-	-	-	-	-	-	-	-	-
M07-094	-	-	-	-	-	-	-	-	-	-	-	-	-
M07-095	-	-	-	-	-	-	-	-	-	-	-	-	-
M07-096	-	-	-	-	-	-	-	-	-	-	-	-	-
M07-097	-	-	-	-	-	-	-	-	-	-	-	-	-
M07-098	-	-	-	-	-	-	-	-	-	-	-	-	-
M07-099	-	-	-	-	-	-	-	-	-	-	-	-	-
M07-100	-	-	-	-	-	-	-	-	-	-	-	-	-
M07-101	-	-	-	-	-	-	-	-	-	-	-	-	-
M07-102	-	-	-	-	-	-	-	-	-	-	-	-	-
M07-103	-	-	-	-	-	-	-	-	-	-	-	-	-
M07-104	-	-	-	-	-	-	-	-	-	-	-	-	-
M07-105	-	-	-	-	-	-	-	-	-	-	-	-	-
M07-106	-	-	-	-	-	-	-	-	-	-	-	-	-
M07-107	-	-	-	-	-	-	-	-	-	-	-	-	-
M07-108	-	-	-	-	-	-	-	-	-	-	-	-	-
M07-109	-	-	-	-	-	-	-	-	-	-	-	-	-
M07-110	-	-	-	-	-	-	-	-	-	-	-	-	-
M07-111	-	-	-	-	-	-	-	-	-	-	-	-	-
M07-112	-	-	-	-	-	-	-	-	-	-	-	-	-
M07-113	-	-	-	-	-	-	-	-	-	-	-	-	-

School District Francophone Sud / District Scolaire Francophone Sud
 May 14, 2012 DEC Elections / Élections des CÉD du 14 mai 2012

Polling Division / Section de vote	SD 1	SD 2	SD 3	SD 4			SD 5	SD 6	SD 7		SD 8	SD 9	SD 10
	Roger MARTIN	Pamela DOIRON	Suzanne GAGNON	Michel P. BOUDREAU	Gilles CORMIER	James A. LEBLANC	Gilles BOURQUE	Marc LEBLANC	Réal ALLAIN	Étienne PAULIN	Gérard MCKEN	Michel COTE	Willy Witondja MAYALIWA
M07-114	-	-	-	-	-	-	-	-	-	-	-	-	-
M07-115	-	-	-	-	-	-	-	-	-	-	-	-	-
M07-116	-	-	-	-	-	-	-	-	-	-	-	-	-
M07-117	-	-	-	-	-	-	-	-	-	-	-	-	-
M07-118	-	-	-	-	-	-	-	-	-	-	-	-	-
M07-119	-	-	-	-	-	-	-	-	-	-	-	-	-
M07-120	-	-	-	-	-	-	-	-	-	-	-	-	-
M07-121	-	-	-	-	-	-	-	-	-	-	-	-	-
M07-122	-	-	-	-	-	-	-	-	-	-	-	-	-
M07-123	-	-	-	-	-	-	-	-	-	-	-	-	-
M07-124	-	-	-	-	-	-	-	-	-	-	-	-	-
M07-125	-	-	-	-	-	-	-	-	-	-	-	-	-
M07-126	-	-	-	-	-	-	-	-	-	-	-	-	-
M07-127	-	-	-	-	-	-	-	-	-	-	-	-	-
M07-128	-	-	-	-	-	-	-	-	-	-	-	-	-
M07-129	-	-	-	-	-	-	-	-	-	-	-	-	-
M07-130	-	-	-	-	-	-	-	-	-	-	-	-	-
M07-131	-	-	-	-	-	-	-	-	-	-	-	-	-
M07-132	-	-	-	-	-	-	-	-	-	-	-	-	-
M07-133	-	-	-	-	-	-	-	-	-	-	-	-	-
M07-134	-	-	-	-	-	-	-	-	-	-	-	-	-
M07-135	-	-	-	-	-	-	-	-	-	-	-	-	-
M07-136	-	-	-	-	-	-	-	-	-	-	-	-	-
M07-137	-	-	-	-	-	-	-	-	-	-	-	-	-
M07-138	-	-	-	-	-	-	-	-	-	-	-	-	-
M07-139	-	-	-	-	-	-	-	-	-	-	-	-	-
M07-140	-	-	-	-	-	-	-	-	-	-	-	-	-
M07-141	-	-	-	-	-	-	-	-	-	-	-	-	-
M07-142	-	-	-	-	-	-	-	-	-	-	-	-	-
M07-143	-	-	-	-	-	-	-	-	-	-	-	-	-
M07-144	-	-	-	-	-	-	-	-	-	-	-	-	-
M07-145	-	-	-	-	-	-	-	-	-	-	-	-	-
M07-146	-	-	-	-	-	-	-	-	-	-	-	-	-
M07-149	-	-	-	-	-	-	-	-	-	-	-	-	-
M08-001	-	-	-	-	-	-	-	-	-	-	-	-	-
M08-002	-	-	-	-	-	-	-	-	-	-	-	-	-
M08-003	-	-	-	-	-	-	-	-	-	-	-	-	-
M08-004	-	-	-	-	-	-	-	-	-	-	-	-	-
M08-005	-	-	-	-	-	-	-	-	-	-	-	-	-
M08-006	-	-	-	-	-	-	-	-	-	-	-	-	-
M08-007	-	-	-	-	-	-	-	-	-	-	-	-	-
M08-008	-	-	-	-	-	-	-	-	-	-	-	-	-
M08-009	-	-	-	-	-	-	-	-	-	-	-	-	-
M08-010	-	-	-	-	-	-	-	-	-	-	-	-	-
M08-011	-	-	-	-	-	-	-	-	-	-	-	-	-
M08-012	-	-	-	-	-	-	-	-	-	-	-	-	-
M08-013	-	-	-	-	-	-	-	-	-	-	-	-	-
M08-014	-	-	-	-	-	-	-	-	-	-	-	-	-
M08-015	-	-	-	-	-	-	-	-	-	-	-	-	-
M08-016	-	-	-	-	-	-	-	-	-	-	-	-	-
M08-017	-	-	-	-	-	-	-	-	-	-	-	-	-
M08-018	-	-	-	-	-	-	-	-	-	-	-	-	-
M08-019	-	-	-	-	-	-	-	-	-	-	-	-	-
M08-020	-	-	-	-	-	-	-	-	-	-	-	-	-
M08-021	-	-	-	-	-	-	-	-	-	-	-	-	-
M08-022	-	-	-	-	-	-	-	-	-	-	-	-	-
M08-023	-	-	-	-	-	-	-	-	-	-	-	-	-

School District Francophone Sud / District Scolaire Francophone Sud
 May 14, 2012 DEC Elections / Élections des CÉD du 14 mai 2012

Polling Division / Section de vote	SD 1	SD 2	SD 3	SD 4			SD 5	SD 6	SD 7		SD 8	SD 9	SD 10
	Roger MARTIN	Pamela DOIRON	Suzanne GAGNON	Michel P. BOUDREAU	Gilles CORMIER	James A. LEBLANC	Gilles BOURQUE	Marc LEBLANC	Réal ALLAIN	Étienne PAULIN	Gérard MCKEN	Michel COTE	Willy Witondja MAYALIWA
M08-024	-	-	-	-	-	-	-	-	-	-	-	-	-
M08-025	-	-	-	-	-	-	-	-	-	-	-	-	-
M08-026	-	-	-	-	-	-	-	-	-	-	-	-	-
M08-027	-	-	-	-	-	-	-	-	-	-	-	-	-
M08-028	-	-	-	-	-	-	-	-	-	-	-	-	-
M08-029	-	-	-	-	-	-	-	-	-	-	-	-	-
M08-030	-	-	-	-	-	-	-	-	-	-	-	-	-
M08-031	-	-	-	-	-	-	-	-	-	-	-	-	-
M08-032	-	-	-	-	-	-	-	-	-	-	-	-	-
M08-033	-	-	-	-	-	-	-	-	-	-	-	-	-
M08-034	-	-	-	-	-	-	-	-	-	-	-	-	-
M08-035	-	-	-	-	-	-	-	-	-	-	-	-	-
M08-036	-	-	-	-	-	-	-	-	-	-	-	-	-
M08-037	-	-	-	-	-	-	-	-	-	-	-	-	-
M08-038	-	-	-	-	-	-	-	-	-	-	-	-	-
M08-039	-	-	-	-	-	-	-	-	-	-	-	-	-
M08-040	-	-	-	-	-	-	-	-	-	-	-	-	-
M08-041	-	-	-	-	-	-	-	-	-	-	-	-	-
M08-042	-	-	-	-	-	-	-	-	-	-	-	-	-
M08-043	-	-	-	-	-	-	-	-	-	-	-	-	-
M08-044	-	-	-	-	-	-	-	-	-	-	-	-	-
M08-045	-	-	-	-	-	-	-	-	-	-	-	-	-
M08-046	-	-	-	-	-	-	-	-	-	-	-	-	-
M08-047	-	-	-	-	-	-	-	-	-	-	-	-	-
M08-048	-	-	-	-	-	-	-	-	-	-	-	-	-
M08-049	-	-	-	-	-	-	-	-	-	-	-	-	-
M08-050	-	-	-	-	-	-	-	-	-	-	-	-	-
M08-051	-	-	-	-	-	-	-	-	-	-	-	-	-
M08-052	-	-	-	-	-	-	-	-	-	-	-	-	-
M08-053	-	-	-	-	-	-	-	-	-	-	-	-	-
M08-054	-	-	-	-	-	-	-	-	-	-	-	-	-
M08-055	-	-	-	-	-	-	-	-	-	-	-	-	-
M08-056	-	-	-	-	-	-	-	-	-	-	-	-	-
M08-057	-	-	-	-	-	-	-	-	-	-	-	-	-
M08-058	-	-	-	-	-	-	-	-	-	-	-	-	-
M08-059	-	-	-	-	-	-	-	-	-	-	-	-	-
M08-060	-	-	-	-	-	-	-	-	-	-	-	-	-
M08-061	-	-	-	-	-	-	-	-	-	-	-	-	-
M08-062	-	-	-	-	-	-	-	-	-	-	-	-	-
M08-063	-	-	-	-	-	-	-	-	-	-	-	-	-
M08-064	-	-	-	-	-	-	-	-	-	-	-	-	-
M08-065	-	-	-	-	-	-	-	-	-	-	-	-	-
M08-066	-	-	-	-	-	-	-	-	-	-	-	-	-
M08-067	-	-	-	-	-	-	-	-	-	-	-	-	-
M08-068	-	-	-	-	-	-	-	-	-	-	-	-	-
M08-069	-	-	-	-	-	-	-	-	-	-	-	-	-
M08-070	-	-	-	-	-	-	-	-	-	-	-	-	-
M08-071	-	-	-	-	-	-	-	-	-	-	-	-	-
M08-072	-	-	-	-	-	-	-	-	-	-	-	-	-
M08-073	-	-	-	-	-	-	-	-	-	-	-	-	-
M08-074	-	-	-	-	-	-	-	-	-	-	-	-	-
M08-075	-	-	-	-	-	-	-	-	-	-	-	-	-
M08-076	-	-	-	-	-	-	-	-	-	-	-	-	-
M08-077	-	-	-	-	-	-	-	-	-	-	-	-	-
M08-078	-	-	-	-	-	-	-	-	-	-	-	-	-
M08-079	-	-	-	-	-	-	-	-	-	-	-	-	-
M08-080	-	-	-	-	-	-	-	-	-	-	-	-	-

School District Francophone Sud / District Scolaire Francophone Sud
 May 14, 2012 DEC Elections / Élections des CÉD du 14 mai 2012

Polling Division / Section de vote	SD 1	SD 2	SD 3	SD 4			SD 5	SD 6	SD 7		SD 8	SD 9	SD 10
	Roger MARTIN	Pamela DOIRON	Suzanne GAGNON	Michel P. BOUDREAU	Gilles CORMIER	James A. LEBLANC	Gilles BOURQUE	Marc LEBLANC	Réal ALLAIN	Étienne PAULIN	Gérard MCKEN	Michel COTE	Willy Wilondja MAYALIWA
M08-081	-	-	-	-	-	-	-	-	-	-	-	-	-
M08-082	-	-	-	-	-	-	-	-	-	-	-	-	-
M08-083	-	-	-	-	-	-	-	-	-	-	-	-	-
M08-084	-	-	-	-	-	-	-	-	-	-	-	-	-
M08-085	-	-	-	-	-	-	-	-	-	-	-	-	-
M08-086	-	-	-	-	-	-	-	-	-	-	-	-	-
M08-087	-	-	-	-	-	-	-	-	-	-	-	-	-
M08-088	-	-	-	-	-	-	-	-	-	-	-	-	-
M08-089	-	-	-	-	-	-	-	-	-	-	-	-	-
M08-090	-	-	-	-	-	-	-	-	-	-	-	-	-
M08-091	-	-	-	-	-	-	-	-	-	-	-	-	-
M08-092	-	-	-	-	-	-	-	-	-	-	-	-	-
M08-093	-	-	-	-	-	-	-	-	-	-	-	-	-
M08-094	-	-	-	-	-	-	-	-	-	-	-	-	-
M08-095	-	-	-	-	-	-	-	-	-	-	-	-	-
M08-096	-	-	-	-	-	-	-	-	-	-	-	-	-
M08-097	-	-	-	-	-	-	-	-	-	-	-	-	-
M08-098	-	-	-	-	-	-	-	-	-	-	-	-	-
M08-099	-	-	-	-	-	-	-	-	-	-	-	-	-
M08-100	-	-	-	-	-	-	-	-	-	-	-	-	-
M08-101	-	-	-	-	-	-	-	-	-	-	-	-	-
M08-102	-	-	-	-	-	-	-	-	-	-	-	-	-
M08-103	-	-	-	-	-	-	-	-	-	-	-	-	-
M08-104	-	-	-	-	-	-	-	-	-	-	-	-	-
M08-105	-	-	-	-	-	-	-	-	-	-	-	-	-
M08-106	-	-	-	-	-	-	-	-	-	-	-	-	-
M08-107	-	-	-	-	-	-	-	-	-	-	-	-	-
M08-108	-	-	-	-	-	-	-	-	-	-	-	-	-
M08-109	-	-	-	-	-	-	-	-	-	-	-	-	-
M08-110	-	-	-	-	-	-	-	-	-	-	-	-	-
M08-111	-	-	-	-	-	-	-	-	-	-	-	-	-
M08-112	-	-	-	-	-	-	-	-	-	-	-	-	-
M08-113	-	-	-	-	-	-	-	-	-	-	-	-	-
M08-114	-	-	-	-	-	-	-	-	-	-	-	-	-
M08-115	-	-	-	-	-	-	-	-	-	-	-	-	-
M08-116	-	-	-	-	-	-	-	-	-	-	-	-	-
M08-117	-	-	-	-	-	-	-	-	-	-	-	-	-
M08-118	-	-	-	-	-	-	-	-	-	-	-	-	-
M08-119	-	-	-	-	-	-	-	-	-	-	-	-	-
M08-120	-	-	-	-	-	-	-	-	-	-	-	-	-
M08-121	-	-	-	-	-	-	-	-	-	-	-	-	-
M08-122	-	-	-	-	-	-	-	-	-	-	-	-	-
M08-123	-	-	-	-	-	-	-	-	-	-	-	-	-
M08-124	-	-	-	-	-	-	-	-	-	-	-	-	-
M08-125	-	-	-	-	-	-	-	-	-	-	-	-	-
M08-126	-	-	-	-	-	-	-	-	-	-	-	-	-
M08-127	-	-	-	-	-	-	-	-	-	-	-	-	-
M08-128	-	-	-	-	-	-	-	-	-	-	-	-	-
M08-129	-	-	-	-	-	-	-	-	-	-	-	-	-
M08-130	-	-	-	-	-	-	-	-	-	-	-	-	-
M08-131	-	-	-	-	-	-	-	-	-	-	-	-	-
M08-132	-	-	-	-	-	-	-	-	-	-	-	-	-
M08-133	-	-	-	-	-	-	-	-	-	-	-	-	-
M08-134	-	-	-	-	-	-	-	-	-	-	-	-	-
M08-135	-	-	-	-	-	-	-	-	-	-	-	-	-
M08-136	-	-	-	-	-	-	-	-	-	-	-	-	-
M08-137	-	-	-	-	-	-	-	-	-	-	-	-	-

School District Francophone Sud / District Scolaire Francophone Sud
 May 14, 2012 DEC Elections / Élections des CÉD du 14 mai 2012

Polling Division / Section de vote	SD 1	SD 2	SD 3	SD 4			SD 5	SD 6	SD 7		SD 8	SD 9	SD 10
	Roger MARTIN	Pamela DOIRON	Suzanne GAGNON	Michel P. BOUDREAU	Gilles CORMIER	James A. LEBLANC	Gilles BOURQUE	Marc LEBLANC	Réal ALLAIN	Étienne PAULIN	Gérard MCKEN	Michel COTE	Willy Witondja MAYALIWA
M08-138	-	-	-	-	-	-	-	-	-	-	-	-	-
M08-139	-	-	-	-	-	-	-	-	-	-	-	-	-
M08-140	-	-	-	-	-	-	-	-	-	-	-	-	-
M08-141	-	-	-	-	-	-	-	-	-	-	-	-	-
M08-142	-	-	-	-	-	-	-	-	-	-	-	-	-
M08-143	-	-	-	-	-	-	-	-	-	-	-	-	-
M08-144	-	-	-	-	-	-	-	-	-	-	-	-	-
M08-145	-	-	-	-	-	-	-	-	-	-	-	-	-
M09-001	-	-	-	-	-	-	-	-	-	-	-	-	-
M09-002	-	-	-	-	-	-	-	-	-	-	-	-	-
M09-003	-	-	-	-	-	-	-	-	-	-	-	-	-
M09-004	-	-	-	-	-	-	-	-	-	-	-	-	-
M09-005	-	-	-	-	-	-	-	-	-	-	-	-	-
M09-006	-	-	-	-	-	-	-	-	-	-	-	-	-
M09-007	-	-	-	-	-	-	-	-	-	-	-	-	-
M09-008	-	-	-	-	-	-	-	-	-	-	-	-	-
M09-009	-	-	-	-	-	-	-	-	-	-	-	-	-
M09-010	-	-	-	-	-	-	-	-	-	-	-	-	-
M09-011	-	-	-	-	-	-	-	-	-	-	-	-	-
M09-012	-	-	-	-	-	-	-	-	-	-	-	-	-
M09-013	-	-	-	-	-	-	-	-	-	-	-	-	-
M09-014	-	-	-	-	-	-	-	-	-	-	-	-	-
M09-015	-	-	-	-	-	-	-	-	-	-	-	-	-
M09-016	-	-	-	-	-	-	-	-	-	-	-	-	-
M09-017	-	-	-	-	-	-	-	-	-	-	-	-	-
M09-018	-	-	-	-	-	-	-	-	-	-	-	-	-
M09-019	-	-	-	-	-	-	-	-	-	-	-	-	-
M09-020	-	-	-	-	-	-	-	-	-	-	-	-	-
M09-021	-	-	-	-	-	-	-	-	-	-	-	-	-
M09-022	-	-	-	-	-	-	-	-	-	-	-	-	-
M09-023	-	-	-	-	-	-	-	-	-	-	-	-	-
M09-024	-	-	-	-	-	-	-	-	-	-	-	-	-
M09-025	-	-	-	-	-	-	-	-	-	-	-	-	-
M09-026	-	-	-	-	-	-	-	-	-	-	-	-	-
M09-027	-	-	-	-	-	-	-	-	-	-	-	-	-
M09-028	-	-	-	-	-	-	-	-	-	-	-	-	-
M09-029	-	-	-	-	-	-	-	-	-	-	-	-	-
M09-030	-	-	-	-	-	-	-	-	-	-	-	-	-
M09-031	-	-	-	-	-	-	-	-	-	-	-	-	-
M09-032	-	-	-	-	-	-	-	-	-	-	-	-	-
M09-033	-	-	-	-	-	-	-	-	-	-	-	-	-
M09-034	-	-	-	-	-	-	-	-	-	-	-	-	-
M09-035	-	-	-	-	-	-	-	-	-	-	-	-	-
M09-036	-	-	-	-	-	-	-	-	-	-	-	-	-
M09-037	-	-	-	-	-	-	-	-	-	-	-	-	-
M09-038	-	-	-	-	-	-	-	-	-	-	-	-	-
M09-039	-	-	-	-	-	-	-	-	-	-	-	-	-
M09-040	-	-	-	-	-	-	-	-	-	-	-	-	-
M09-041	-	-	-	-	-	-	-	-	-	-	-	-	-
M09-042	-	-	-	-	-	-	-	-	-	-	-	-	-
M09-043	-	-	-	-	-	-	-	-	-	-	-	-	-
M09-044	-	-	-	-	-	-	-	-	-	-	-	-	-
M09-045	-	-	-	-	-	-	-	-	-	-	-	-	-
M09-046	-	-	-	-	-	-	-	-	-	-	-	-	-
M09-047	-	-	-	-	-	-	-	-	-	-	-	-	-
M09-048	-	-	-	-	-	-	-	-	-	-	-	-	-
M09-049	-	-	-	-	-	-	-	-	-	-	-	-	-

School District Francophone Sud / District Scolaire Francophone Sud
 May 14, 2012 DEC Elections / Élections des CÉD du 14 mai 2012

Polling Division / Section de vote	SD 1	SD 2	SD 3	SD 4			SD 5	SD 6	SD 7		SD 8	SD 9	SD 10
	Roger MARTIN	Pamela DOIRON	Suzanne GAGNON	Michel P. BOUDREAU	Gilles CORMIER	James A. LEBLANC	Gilles BOURQUE	Marc LEBLANC	Réal ALLAIN	Étienne PAULIN	Gérard MCKEN	Michel COTE	Willy Witondja MAYALIWA
M09-050	-	-	-	-	-	-	-	-	-	-	-	-	-
M09-051	-	-	-	-	-	-	-	-	-	-	-	-	-
M09-052	-	-	-	-	-	-	-	-	-	-	-	-	-
M09-053	-	-	-	-	-	-	-	-	-	-	-	-	-
M09-054	-	-	-	-	-	-	-	-	-	-	-	-	-
M09-055	-	-	-	-	-	-	-	-	-	-	-	-	-
M09-056	-	-	-	-	-	-	-	-	-	-	-	-	-
M09-057	-	-	-	-	-	-	-	-	-	-	-	-	-
M09-058	-	-	-	-	-	-	-	-	-	-	-	-	-
M09-059	-	-	-	-	-	-	-	-	-	-	-	-	-
M09-060	-	-	-	-	-	-	-	-	-	-	-	-	-
M09-061	-	-	-	-	-	-	-	-	-	-	-	-	-
M09-062	-	-	-	-	-	-	-	-	-	-	-	-	-
M09-063	-	-	-	-	-	-	-	-	-	-	-	-	-
M09-064	-	-	-	-	-	-	-	-	-	-	-	-	-
M09-065	-	-	-	-	-	-	-	-	-	-	-	-	-
M09-066	-	-	-	-	-	-	-	-	-	-	-	-	-
M09-067	-	-	-	-	-	-	-	-	-	-	-	-	-
M09-068	-	-	-	-	-	-	-	-	-	-	-	-	-
M09-069	-	-	-	-	-	-	-	-	-	-	-	-	-
M09-070	-	-	-	-	-	-	-	-	-	-	-	-	-
M09-071	-	-	-	-	-	-	-	-	-	-	-	-	-
M09-072	-	-	-	-	-	-	-	-	-	-	-	-	-
M09-073	-	-	-	-	-	-	-	-	-	-	-	-	-
M09-074	-	-	-	-	-	-	-	-	-	-	-	-	-
M09-075	-	-	-	-	-	-	-	-	-	-	-	-	-
M09-076	-	-	-	-	-	-	-	-	-	-	-	-	-
M09-077	-	-	-	-	-	-	-	-	-	-	-	-	-
M09-078	-	-	-	-	-	-	-	-	-	-	-	-	-
M09-079	-	-	-	-	-	-	-	-	-	-	-	-	-
M09-080	-	-	-	-	-	-	-	-	-	-	-	-	-
M09-081	-	-	-	-	-	-	-	-	-	-	-	-	-
M09-082	-	-	-	-	-	-	-	-	-	-	-	-	-
M09-083	-	-	-	-	-	-	-	-	-	-	-	-	-
M09-084	-	-	-	-	-	-	-	-	-	-	-	-	-
M09-085	-	-	-	-	-	-	-	-	-	-	-	-	-
M09-086	-	-	-	-	-	-	-	-	-	-	-	-	-
M09-087	-	-	-	-	-	-	-	-	-	-	-	-	-
M09-088	-	-	-	-	-	-	-	-	-	-	-	-	-
M09-089	-	-	-	-	-	-	-	-	-	-	-	-	-
M09-090	-	-	-	-	-	-	-	-	-	-	-	-	-
M09-091	-	-	-	-	-	-	-	-	-	-	-	-	-
M09-092	-	-	-	-	-	-	-	-	-	-	-	-	-
M09-093	-	-	-	-	-	-	-	-	-	-	-	-	-
M09-094	-	-	-	-	-	-	-	-	-	-	-	-	-
M09-095	-	-	-	-	-	-	-	-	-	-	-	-	-
M09-096	-	-	-	-	-	-	-	-	-	-	-	-	-
M09-097	-	-	-	-	-	-	-	-	-	-	-	-	-
M09-098	-	-	-	-	-	-	-	-	-	-	-	-	-
M09-099	-	-	-	-	-	-	-	-	-	-	-	-	-
M09-100	-	-	-	-	-	-	-	-	-	-	-	-	-
M09-101	-	-	-	-	-	-	-	-	-	-	-	-	-
M09-102	-	-	-	-	-	-	-	-	-	-	-	-	-
M09-103	-	-	-	-	-	-	-	-	-	-	-	-	-
M09-104	-	-	-	-	-	-	-	-	-	-	-	-	-
M09-105	-	-	-	-	-	-	-	-	-	-	-	-	-
M09-106	-	-	-	-	-	-	-	-	-	-	-	-	-

School District Francophone Sud / District Scolaire Francophone Sud
 May 14, 2012 DEC Elections / Élections des CÉD du 14 mai 2012

Polling Division / Section de vote	SD 1	SD 2	SD 3	SD 4			SD 5	SD 6	SD 7		SD 8	SD 9	SD 10
	Roger MARTIN	Pamela DOIRON	Suzanne GAGNON	Michel P. BOUDREAU	Gilles CORMIER	James A. LEBLANC	Gilles BOURQUE	Marc LEBLANC	Réal ALLAIN	Étienne PAULIN	Gérard MCKEN	Michel COTE	Willy Wilondja MAYALIWA
M09-107	-	-	-	-	-	-	-	-	-	-	-	-	-
M09-108	-	-	-	-	-	-	-	-	-	-	-	-	-
M09-109	-	-	-	-	-	-	-	-	-	-	-	-	-
M09-110	-	-	-	-	-	-	-	-	-	-	-	-	-
M09-111	-	-	-	-	-	-	-	-	-	-	-	-	-
M09-112	-	-	-	-	-	-	-	-	-	-	-	-	-
M09-113	-	-	-	-	-	-	-	-	-	-	-	-	-
M09-114	-	-	-	-	-	-	-	-	-	-	-	-	-
M09-115	-	-	-	-	-	-	-	-	-	-	-	-	-
M09-116	-	-	-	-	-	-	-	-	-	-	-	-	-
M09-117	-	-	-	-	-	-	-	-	-	-	-	-	-
M09-118	-	-	-	-	-	-	-	-	-	-	-	-	-
M09-119	-	-	-	-	-	-	-	-	-	-	-	-	-
M09-120	-	-	-	-	-	-	-	-	-	-	-	-	-
M09-121	-	-	-	-	-	-	-	-	-	-	-	-	-
M09-122	-	-	-	-	-	-	-	-	-	-	-	-	-
M09-123	-	-	-	-	-	-	-	-	-	-	-	-	-
M09-124	-	-	-	-	-	-	-	-	-	-	-	-	-
M09-125	-	-	-	-	-	-	-	-	-	-	-	-	-
M09-126	-	-	-	-	-	-	-	-	-	-	-	-	-
M09-127	-	-	-	-	-	-	-	-	-	-	-	-	-
M09-128	-	-	-	-	-	-	-	-	-	-	-	-	-
M09-129	-	-	-	-	-	-	-	-	-	-	-	-	-
M09-130	-	-	-	-	-	-	-	-	-	-	-	-	-
M09-131	-	-	-	-	-	-	-	-	-	-	-	-	-
M09-132	-	-	-	-	-	-	-	-	-	-	-	-	-
M09-133	-	-	-	-	-	-	-	-	-	-	-	-	-
M09-134	-	-	-	-	-	-	-	-	-	-	-	-	-
M09-135	-	-	-	-	-	-	-	-	-	-	-	-	-
M09-136	-	-	-	-	-	-	-	-	-	-	-	-	-
M09-137	-	-	-	-	-	-	-	-	-	-	-	-	-
M09-138	-	-	-	-	-	-	-	-	-	-	-	-	-
M09-139	-	-	-	-	-	-	-	-	-	-	-	-	-
M09-140	-	-	-	-	-	-	-	-	-	-	-	-	-
M09-141	-	-	-	-	-	-	-	-	-	-	-	-	-
M09-142	-	-	-	-	-	-	-	-	-	-	-	-	-
M09-143	-	-	-	-	-	-	-	-	-	-	-	-	-
M09-144	-	-	-	-	-	-	-	-	-	-	-	-	-
M09-145	-	-	-	-	-	-	-	-	-	-	-	-	-
M09-146	-	-	-	-	-	-	-	-	-	-	-	-	-
M09-147	-	-	-	-	-	-	-	-	-	-	-	-	-
M09-148	-	-	-	-	-	-	-	-	-	-	-	-	-
M09-149	-	-	-	-	-	-	-	-	-	-	-	-	-
M09-150	-	-	-	-	-	-	-	-	-	-	-	-	-
M09-151	-	-	-	-	-	-	-	-	-	-	-	-	-
M09-152	-	-	-	-	-	-	-	-	-	-	-	-	-
M09-153	-	-	-	-	-	-	-	-	-	-	-	-	-
M09-154	-	-	-	-	-	-	-	-	-	-	-	-	-
M09-155	-	-	-	-	-	-	-	-	-	-	-	-	-
M09-156	-	-	-	-	-	-	-	-	-	-	-	-	-
M09-157	-	-	-	-	-	-	-	-	-	-	-	-	-
M09-158	-	-	-	-	-	-	-	-	-	-	-	-	-
M09-159	-	-	-	-	-	-	-	-	-	-	-	-	-
M09-160	-	-	-	-	-	-	-	-	-	-	-	-	-
M09-161	-	-	-	-	-	-	-	-	-	-	-	-	-
M10-001	-	-	-	-	-	-	-	-	-	-	-	-	-
M10-002	-	-	-	-	-	-	-	-	-	-	-	-	-

School District Francophone Sud / District Scolaire Francophone Sud
 May 14, 2012 DEC Elections / Élections des CÉD du 14 mai 2012

Polling Division / Section de vote	SD 1	SD 2	SD 3	SD 4			SD 5	SD 6	SD 7		SD 8	SD 9	SD 10
	Roger MARTIN	Pamela DOIRON	Suzanne GAGNON	Michel P. BOUDREAU	Gilles CORMIER	James A. LEBLANC	Gilles BOURQUE	Marc LEBLANC	Réal ALLAIN	Étienne PAULIN	Gérard MCKEN	Michel COTE	Willy Witondja MAYALIWA
M10-003	-	-	-	-	-	-	-	-	-	-	-	-	-
M10-004	-	-	-	-	-	-	-	-	-	-	-	-	-
M10-005	-	-	-	-	-	-	-	-	-	-	-	-	-
M10-006	-	-	-	-	-	-	-	-	-	-	-	-	-
M10-007	-	-	-	-	-	-	-	-	-	-	-	-	-
M10-008	-	-	-	-	-	-	-	-	-	-	-	-	-
M10-009	-	-	-	-	-	-	-	-	-	-	-	-	-
M10-010	-	-	-	-	-	-	-	-	-	-	-	-	-
M10-011	-	-	-	-	-	-	-	-	-	-	-	-	-
M10-012	-	-	-	-	-	-	-	-	-	-	-	-	-
M10-013	-	-	-	-	-	-	-	-	-	-	-	-	-
M10-014	-	-	-	-	-	-	-	-	-	-	-	-	-
M10-015	-	-	-	-	-	-	-	-	-	-	-	-	-
M10-016	-	-	-	-	-	-	-	-	-	-	-	-	-
M10-017	-	-	-	-	-	-	-	-	-	-	-	-	-
M10-018	-	-	-	-	-	-	-	-	-	-	-	-	-
M10-019	-	-	-	-	-	-	-	-	-	-	-	-	-
M10-021	-	-	-	-	-	-	-	-	-	-	-	-	-
M10-022	-	-	-	-	-	-	-	-	-	-	-	-	-
M10-023	-	-	-	-	-	-	-	-	-	-	-	-	-
M10-024	-	-	-	-	-	-	-	-	-	-	-	-	-
M10-025	-	-	-	-	-	-	-	-	-	-	-	-	-
M10-026	-	-	-	-	-	-	-	-	-	-	-	-	-
M10-027	-	-	-	-	-	-	-	-	-	-	-	-	-
M10-028	-	-	-	-	-	-	-	-	-	-	-	-	-
M10-029	-	-	-	-	-	-	-	-	-	-	-	-	-
M10-030	-	-	-	-	-	-	-	-	-	-	-	-	-
M10-031	-	-	-	-	-	-	-	-	-	-	-	-	-
M10-032	-	-	-	-	-	-	-	-	-	-	-	-	-
M10-033	-	-	-	-	-	-	-	-	-	-	-	-	-
M10-034	-	-	-	-	-	-	-	-	-	-	-	-	-
M10-035	-	-	-	-	-	-	-	-	-	-	-	-	-
M10-036	-	-	-	-	-	-	-	-	-	-	-	-	-
M10-037	-	-	-	-	-	-	-	-	-	-	-	-	-
M10-038	-	-	-	-	-	-	-	-	-	-	-	-	-
M10-039	-	-	-	-	-	-	-	-	-	-	-	-	-
M10-040	-	-	-	-	-	-	-	-	-	-	-	-	-
M10-041	-	-	-	-	-	-	-	-	-	-	-	-	-
M10-042	-	-	-	-	-	-	-	-	-	-	-	-	-
M10-043	-	-	-	-	-	-	-	-	-	-	-	-	-
M10-044	-	-	-	-	-	-	-	-	-	-	-	-	-
M10-045	-	-	-	-	-	-	-	-	-	-	-	-	-
M10-046	-	-	-	-	-	-	-	-	-	-	-	-	-
M10-047	-	-	-	-	-	-	-	-	-	-	-	-	-
M10-048	-	-	-	-	-	-	-	-	-	-	-	-	-
M10-049	-	-	-	-	-	-	-	-	-	-	-	-	-
M10-050	-	-	-	-	-	-	-	-	-	-	-	-	-
M10-051	-	-	-	-	-	-	-	-	-	-	-	-	-
M10-052	-	-	-	-	-	-	-	-	-	-	-	-	-
M10-053	-	-	-	-	-	-	-	-	-	-	-	-	-
M10-054	-	-	-	-	-	-	-	-	-	-	-	-	-
M10-055	-	-	-	-	-	-	-	-	-	-	-	-	-
M10-056	-	-	-	-	-	-	-	-	-	-	-	-	-
M10-057	-	-	-	-	-	-	-	-	-	-	-	-	-
M10-058	-	-	-	-	-	-	-	-	-	-	-	-	-
M10-059	-	-	-	-	-	-	-	-	-	-	-	-	-
M04-117	-	-	-	-	-	-	-	-	-	-	-	-	-

School District Francophone Sud / District Scolaire Francophone Sud
 May 14, 2012 DEC Elections / Élections des CÉD du 14 mai 2012

Polling Division / Section de vote	SD 1	SD 2	SD 3	SD 4			SD 5	SD 6	SD 7		SD 8	SD 9	SD 10
	Roger MARTIN	Pamela DOIRON	Suzanne GAGNON	Michel P. BOUDREAU	Gilles CORMIER	James A. LEBLANC	Gilles BOURQUE	Marc LEBLANC	Réal ALLAIN	Étienne PAULIN	Gérard MCKEN	Michel COTE	Willy Witondja MAYALIWA
M04-118	-	-	-	-	-	-	-	-	-	-	-	-	-
M04-119	-	-	-	-	-	-	-	-	-	-	-	-	-
M04-120	-	-	-	-	-	-	-	-	-	-	-	-	-
M04-121	-	-	-	-	-	-	-	-	-	-	-	-	-
M04-122	-	-	-	-	-	-	-	-	-	-	-	-	-
M04-123	-	-	-	-	-	-	-	-	-	-	-	-	-
M04-124	-	-	-	-	-	-	-	-	-	-	-	-	-
M04-125	-	-	-	-	-	-	-	-	-	-	-	-	-
M04-126	-	-	-	-	-	-	-	-	-	-	-	-	-
M08-146	-	-	-	-	-	-	-	-	-	-	-	-	-
M08-147	-	-	-	-	-	-	-	-	-	-	-	-	-
M08-148	-	-	-	-	-	-	-	-	-	-	-	-	-
M08-149	-	-	-	-	-	-	-	-	-	-	-	-	-
M08-150	-	-	-	-	-	-	-	-	-	-	-	-	-
M08-151	-	-	-	-	-	-	-	-	-	-	-	-	-
M08-152	-	-	-	-	-	-	-	-	-	-	-	-	-
M08-153	-	-	-	-	-	-	-	-	-	-	-	-	-
M08-154	-	-	-	-	-	-	-	-	-	-	-	-	-
M10-020	-	-	-	-	-	-	-	-	-	-	-	-	-
M11-001	-	-	-	-	-	-	-	-	-	-	-	-	-
M11-002	-	-	-	-	-	-	-	-	-	-	-	-	-
M11-003	-	-	-	-	-	-	-	-	-	-	-	-	-
M11-004	-	-	-	-	-	-	-	-	-	-	-	-	-
M11-005	-	-	-	-	-	-	-	-	-	-	-	-	-
M11-006	-	-	-	-	-	-	-	-	-	-	-	-	-
M11-007	-	-	-	-	-	-	-	-	-	-	-	-	-
M11-008	-	-	-	-	-	-	-	-	-	-	-	-	-
M11-009	-	-	-	-	-	-	-	-	-	-	-	-	-
M11-010	-	-	-	-	-	-	-	-	-	-	-	-	-
M11-011	-	-	-	-	-	-	-	-	-	-	-	-	-
M11-012	-	-	-	-	-	-	-	-	-	-	-	-	-
M11-013	-	-	-	-	-	-	-	-	-	-	-	-	-
M11-014	-	-	-	-	-	-	-	-	-	-	-	-	-
M11-015	-	-	-	-	-	-	-	-	-	-	-	-	-
M11-016	-	-	-	-	-	-	-	-	-	-	-	-	-
M11-017	-	-	-	-	-	-	-	-	-	-	-	-	-
M11-018	-	-	-	-	-	-	-	-	-	-	-	-	-
M11-019	-	-	-	-	-	-	-	-	-	-	-	-	-
M11-020	-	-	-	-	-	-	-	-	-	-	-	-	-
M11-021	-	-	-	-	-	-	-	-	-	-	-	-	-
M11-022	-	-	-	-	-	-	-	-	-	-	-	-	-
M11-023	-	-	-	-	-	-	-	-	-	-	-	-	-
M11-024	-	-	-	-	-	-	-	-	-	-	-	-	-
M11-025	-	-	-	-	-	-	-	-	-	-	-	-	-
M11-026	-	-	-	-	-	-	-	-	-	-	-	-	-
M11-027	-	-	-	-	-	-	-	-	-	-	-	-	-
M11-028	-	-	-	-	-	-	-	-	-	-	-	-	-
M11-029	-	-	-	-	-	-	-	-	-	-	-	-	-
M11-030	-	-	-	-	-	-	-	-	-	-	-	-	-
M11-031	-	-	-	-	-	-	-	-	-	-	-	-	-
M11-032	-	-	-	-	-	-	-	-	-	-	-	-	-
M11-033	-	-	-	-	-	-	-	-	-	-	-	-	-
M11-034	-	-	-	-	-	-	-	-	-	-	-	-	-
M11-035	-	-	-	-	-	-	-	-	-	-	-	-	-
M11-036	-	-	-	-	-	-	-	-	-	-	-	-	-
M11-037	-	-	-	-	-	-	-	-	-	-	-	-	-
M11-038	-	-	-	-	-	-	-	-	-	-	-	-	-

School District Francophone Sud / District Scolaire Francophone Sud
 May 14, 2012 DEC Elections / Élections des CÉD du 14 mai 2012

Polling Division / Section de vote	SD 1	SD 2	SD 3	SD 4			SD 5	SD 6	SD 7		SD 8	SD 9	SD 10
	Roger MARTIN	Pamela DOIRON	Suzanne GAGNON	Michel P. BOUDREAU	Gilles CORMIER	James A. LEBLANC	Gilles BOURQUE	Marc LEBLANC	Réal ALLAIN	Étienne PAULIN	Gérard MCKEN	Michel COTE	Willy Witondja MAYALIWA
M11-039	-	-	-	-	-	-	-	-	-	-	-	-	-
M11-040	-	-	-	-	-	-	-	-	-	-	-	-	-
M11-041	-	-	-	-	-	-	-	-	-	-	-	-	-
M11-042	-	-	-	-	-	-	-	-	-	-	-	-	-
M11-043	-	-	-	-	-	-	-	-	-	-	-	-	-
M11-044	-	-	-	-	-	-	-	-	-	-	-	-	-
M11-045	-	-	-	-	-	-	-	-	-	-	-	-	-
M11-046	-	-	-	-	-	-	-	-	-	-	-	-	-
M11-047	-	-	-	-	-	-	-	-	-	-	-	-	-
M11-048	-	-	-	-	-	-	-	-	-	-	-	-	-
M11-049	-	-	-	-	-	-	-	-	-	-	-	-	-
M11-050	-	-	-	-	-	-	-	-	-	-	-	-	-
M11-051	-	-	-	-	-	-	-	-	-	-	-	-	-
M11-052	-	-	-	-	-	-	-	-	-	-	-	-	-
M11-053	-	-	-	-	-	-	-	-	-	-	-	-	-
M11-054	-	-	-	-	-	-	-	-	-	-	-	-	-
M11-055	-	-	-	-	-	-	-	-	-	-	-	-	-
M11-056	-	-	-	-	-	-	-	-	-	-	-	-	-
M11-057	-	-	-	-	-	-	-	-	-	-	-	-	-
M11-058	-	-	-	-	-	-	-	-	-	-	-	-	-
M11-059	-	-	-	-	-	-	-	-	-	-	-	-	-
M11-060	-	-	-	-	-	-	-	-	-	-	-	-	-
M11-061	-	-	-	-	-	-	-	-	-	-	-	-	-
M11-062	-	-	-	-	-	-	-	-	-	-	-	-	-
M11-063	-	-	-	-	-	-	-	-	-	-	-	-	-
M11-064	-	-	-	-	-	-	-	-	-	-	-	-	-
M11-065	-	-	-	-	-	-	-	-	-	-	-	-	-
M11-066	-	-	-	-	-	-	-	-	-	-	-	-	-
M11-067	-	-	-	-	-	-	-	-	-	-	-	-	-
M11-068	-	-	-	-	-	-	-	-	-	-	-	-	-
M11-069	-	-	-	-	-	-	-	-	-	-	-	-	-
M11-070	-	-	-	-	-	-	-	-	-	-	-	-	-
M11-071	-	-	-	-	-	-	-	-	-	-	-	-	-
M11-072	-	-	-	-	-	-	-	-	-	-	-	-	-
M11-073	-	-	-	-	-	-	-	-	-	-	-	-	-
M11-074	-	-	-	-	-	-	-	-	-	-	-	-	-
M11-075	-	-	-	-	-	-	-	-	-	-	-	-	-
M11-076	-	-	-	-	-	-	-	-	-	-	-	-	-
M11-077	-	-	-	-	-	-	-	-	-	-	-	-	-
M11-078	-	-	-	-	-	-	-	-	-	-	-	-	-
M11-079	-	-	-	-	-	-	-	-	-	-	-	-	-
M11-080	-	-	-	-	-	-	-	-	-	-	-	-	-
M11-081	-	-	-	-	-	-	-	-	-	-	-	-	-
M11-082	-	-	-	-	-	-	-	-	-	-	-	-	-
M11-083	-	-	-	-	-	-	-	-	-	-	-	-	-
M11-084	-	-	-	-	-	-	-	-	-	-	-	-	-
M11-085	-	-	-	-	-	-	-	-	-	-	-	-	-
M11-086	-	-	-	-	-	-	-	-	-	-	-	-	-
M11-087	-	-	-	-	-	-	-	-	-	-	-	-	-
M11-088	-	-	-	-	-	-	-	-	-	-	-	-	-
M11-089	-	-	-	-	-	-	-	-	-	-	-	-	-
M11-090	-	-	-	-	-	-	-	-	-	-	-	-	-
M11-091	-	-	-	-	-	-	-	-	-	-	-	-	-
M11-092	-	-	-	-	-	-	-	-	-	-	-	-	-
M11-093	-	-	-	-	-	-	-	-	-	-	-	-	-
M11-094	-	-	-	-	-	-	-	-	-	-	-	-	-
M11-095	-	-	-	-	-	-	-	-	-	-	-	-	-

School District Francophone Sud / District Scolaire Francophone Sud
 May 14, 2012 DEC Elections / Élections des CÉD du 14 mai 2012

Polling Division / Section de vote	SD 1	SD 2	SD 3	SD 4			SD 5	SD 6	SD 7		SD 8	SD 9	SD 10
	Roger MARTIN	Pamela DOIRON	Suzanne GAGNON	Michel P. BOUDREAU	Gilles CORMIER	James A. LEBLANC	Gilles BOURQUE	Marc LEBLANC	Réal ALLAIN	Étienne PAULIN	Gérard MCKEN	Michel COTE	Willy Witondja MAYALIWA
M11-096	-	-	-	-	-	-	-	-	-	-	-	-	-
M11-097	-	-	-	-	-	-	-	-	-	-	-	-	-
M11-098	-	-	-	-	-	-	-	-	-	-	-	-	-
M11-099	-	-	-	-	-	-	-	-	-	-	-	-	-
M11-100	-	-	-	-	-	-	-	-	-	-	-	-	-
M11-101	-	-	-	-	-	-	-	-	-	-	-	-	-
M11-102	-	-	-	-	-	-	-	-	-	-	-	-	-
M11-103	-	-	-	-	-	-	-	-	-	-	-	-	-
M11-104	-	-	-	-	-	-	-	-	-	-	-	-	-
M11-105	-	-	-	-	-	-	-	-	-	-	-	-	-
M11-106	-	-	-	-	-	-	-	-	-	-	-	-	-
M11-107	-	-	-	-	-	-	-	-	-	-	-	-	-
M11-108	-	-	-	-	-	-	-	-	-	-	-	-	-
M11-109	-	-	-	-	-	-	-	-	-	-	-	-	-
M11-110	-	-	-	-	-	-	-	-	-	-	-	-	-
M11-111	-	-	-	-	-	-	-	-	-	-	-	-	-
M11-112	-	-	-	-	-	-	-	-	-	-	-	-	-
M11-113	-	-	-	-	-	-	-	-	-	-	-	-	-
M11-114	-	-	-	-	-	-	-	-	-	-	-	-	-
M11-115	-	-	-	-	-	-	-	-	-	-	-	-	-
M11-116	-	-	-	-	-	-	-	-	-	-	-	-	-
M11-117	-	-	-	-	-	-	-	-	-	-	-	-	-
M11-118	-	-	-	-	-	-	-	-	-	-	-	-	-
M11-119	-	-	-	-	-	-	-	-	-	-	-	-	-
M11-120	-	-	-	-	-	-	-	-	-	-	-	-	-
M11-121	-	-	-	-	-	-	-	-	-	-	-	-	-
M11-122	-	-	-	-	-	-	-	-	-	-	-	-	-
M11-123	-	-	-	-	-	-	-	-	-	-	-	-	-
M11-124	-	-	-	-	-	-	-	-	-	-	-	-	-
M11-125	-	-	-	-	-	-	-	-	-	-	-	-	-
M11-126	-	-	-	-	-	-	-	-	-	-	-	-	-
M11-127	-	-	-	-	-	-	-	-	-	-	-	-	-
M11-128	-	-	-	-	-	-	-	-	-	-	-	-	-
M11-129	-	-	-	-	-	-	-	-	-	-	-	-	-
M11-130	-	-	-	-	-	-	-	-	-	-	-	-	-
M11-131	-	-	-	-	-	-	-	-	-	-	-	-	-
M11-132	-	-	-	-	-	-	-	-	-	-	-	-	-
M11-133	-	-	-	-	-	-	-	-	-	-	-	-	-
M11-134	-	-	-	-	-	-	-	-	-	-	-	-	-
M11-135	-	-	-	-	-	-	-	-	-	-	-	-	-
M11-136	-	-	-	-	-	-	-	-	-	-	-	-	-
M11-137	-	-	-	-	-	-	-	-	-	-	-	-	-
M11-138	-	-	-	-	-	-	-	-	-	-	-	-	-
M11-139	-	-	-	-	-	-	-	-	-	-	-	-	-
M11-140	-	-	-	-	-	-	-	-	-	-	-	-	-
M11-141	-	-	-	-	-	-	-	-	-	-	-	-	-
M11-142	-	-	-	-	-	-	-	-	-	-	-	-	-
M11-143	-	-	-	-	-	-	-	-	-	-	-	-	-
M11-144	-	-	-	-	-	-	-	-	-	-	-	-	-
M11-145	-	-	-	-	-	-	-	-	-	-	-	-	-
M11-146	-	-	-	-	-	-	-	-	-	-	-	-	-
M11-147	-	-	-	-	-	-	-	-	-	-	-	-	-
M11-148	-	-	-	-	-	-	-	-	-	-	-	-	-
M11-149	-	-	-	-	-	-	-	-	-	-	-	-	-
M11-150	-	-	-	-	-	-	-	-	-	-	-	-	-
M11-151	-	-	-	-	-	-	-	-	-	-	-	-	-
M11-152	-	-	-	-	-	-	-	-	-	-	-	-	-

School District Francophone Sud / District Scolaire Francophone Sud
 May 14, 2012 DEC Elections / Élections des CÉD du 14 mai 2012

Polling Division / Section de vote	SD 1	SD 2	SD 3	SD 4			SD 5	SD 6	SD 7		SD 8	SD 9	SD 10
	Roger MARTIN	Pamela DOIRON	Suzanne GAGNON	Michel P. BOUDREAU	Gilles CORMIER	James A. LEBLANC	Gilles BOURQUE	Marc LEBLANC	Réal ALLAIN	Étienne PAULIN	Gérard MCKEN	Michel COTE	Willy Witondja MAYALIWA
M11-153	-	-	-	-	-	-	-	-	-	-	-	-	-
M11-154	-	-	-	-	-	-	-	-	-	-	-	-	-
M11-155	-	-	-	-	-	-	-	-	-	-	-	-	-
M11-156	-	-	-	-	-	-	-	-	-	-	-	-	-
M11-157	-	-	-	-	-	-	-	-	-	-	-	-	-
M12-001	-	-	-	-	-	-	-	-	-	-	-	-	-
M12-002	-	-	-	-	-	-	-	-	-	-	-	-	-
M12-003	-	-	-	-	-	-	-	-	-	-	-	-	-
M12-004	-	-	-	-	-	-	-	-	-	-	-	-	-
M12-005	-	-	-	-	-	-	-	-	-	-	-	-	-
M12-006	-	-	-	-	-	-	-	-	-	-	-	-	-
M12-007	-	-	-	-	-	-	-	-	-	-	-	-	-
M12-008	-	-	-	-	-	-	-	-	-	-	-	-	-
M12-009	-	-	-	-	-	-	-	-	-	-	-	-	-
M12-010	-	-	-	-	-	-	-	-	-	-	-	-	-
M12-011	-	-	-	-	-	-	-	-	-	-	-	-	-
M12-012	-	-	-	-	-	-	-	-	-	-	-	-	-
M12-013	-	-	-	-	-	-	-	-	-	-	-	-	-
M12-014	-	-	-	-	-	-	-	-	-	-	-	-	-
M12-015	-	-	-	-	-	-	-	-	-	-	-	-	-
M12-016	-	-	-	-	-	-	-	-	-	-	-	-	-
M12-017	-	-	-	-	-	-	-	-	-	-	-	-	-
M12-018	-	-	-	-	-	-	-	-	-	-	-	-	-
M12-019	-	-	-	-	-	-	-	-	-	-	-	-	-
M12-020	-	-	-	-	-	-	-	-	-	-	-	-	-
M12-021	-	-	-	-	-	-	-	-	-	-	-	-	-
M12-022	-	-	-	-	-	-	-	-	-	-	-	-	-
M12-023	-	-	-	-	-	-	-	-	-	-	-	-	-
M12-024	-	-	-	-	-	-	-	-	-	-	-	-	-
M12-025	-	-	-	-	-	-	-	-	-	-	-	-	-
M12-026	-	-	-	-	-	-	-	-	-	-	-	-	-
M12-027	-	-	-	-	-	-	-	-	-	-	-	-	-
M12-028	-	-	-	-	-	-	-	-	-	-	-	-	-
M12-029	-	-	-	-	-	-	-	-	-	-	-	-	-
M12-030	-	-	-	-	-	-	-	-	-	-	-	-	-
M12-031	-	-	-	-	-	-	-	-	-	-	-	-	-
M12-032	-	-	-	-	-	-	-	-	-	-	-	-	-
M12-033	-	-	-	-	-	-	-	-	-	-	-	-	-
M12-034	-	-	-	-	-	-	-	-	-	-	-	-	-
M12-035	-	-	-	-	-	-	-	-	-	-	-	-	-
M12-036	-	-	-	-	-	-	-	-	-	-	-	-	-
M12-037	-	-	-	-	-	-	-	-	-	-	-	-	-
M12-038	-	-	-	-	-	-	-	-	-	-	-	-	-
M12-039	-	-	-	-	-	-	-	-	-	-	-	-	-
M12-040	-	-	-	-	-	-	-	-	-	-	-	-	-
M12-041	-	-	-	-	-	-	-	-	-	-	-	-	-
M12-042	-	-	-	-	-	-	-	-	-	-	-	-	-
M12-043	-	-	-	-	-	-	-	-	-	-	-	-	-
M12-044	-	-	-	-	-	-	-	-	-	-	-	-	-
M12-045	-	-	-	-	-	-	-	-	-	-	-	-	-
M12-046	-	-	-	-	-	-	-	-	-	-	-	-	-
M12-047	-	-	-	-	-	-	-	-	-	-	-	-	-
M12-048	-	-	-	-	-	-	-	-	-	-	-	-	-
M12-049	-	-	-	-	-	-	-	-	-	-	-	-	-
M12-050	-	-	-	-	-	-	-	-	-	-	-	-	-
M12-051	-	-	-	-	-	-	-	-	-	-	-	-	-
M12-052	-	-	-	-	-	-	-	-	-	-	-	-	-

School District Francophone Sud / District Scolaire Francophone Sud
 May 14, 2012 DEC Elections / Élections des CÉD du 14 mai 2012

Polling Division / Section de vote	SD 1	SD 2	SD 3	SD 4			SD 5	SD 6	SD 7		SD 8	SD 9	SD 10
	Roger MARTIN	Pamela DOIRON	Suzanne GAGNON	Michel P. BOUDREAU	Gilles CORMIER	James A. LEBLANC	Gilles BOURQUE	Marc LEBLANC	Réal ALLAIN	Étienne PAULIN	Gérard MCKEN	Michel COTE	Willy Witondja MAYALIWA
M12-053	-	-	-	-	-	-	-	-	-	-	-	-	-
M12-054	-	-	-	-	-	-	-	-	-	-	-	-	-
M12-055	-	-	-	-	-	-	-	-	-	-	-	-	-
M12-056	-	-	-	-	-	-	-	-	-	-	-	-	-
M12-057	-	-	-	-	-	-	-	-	-	-	-	-	-
M12-058	-	-	-	-	-	-	-	-	-	-	-	-	-
M12-059	-	-	-	-	-	-	-	-	-	-	-	-	-
M12-060	-	-	-	-	-	-	-	-	-	-	-	-	-
M12-061	-	-	-	-	-	-	-	-	-	-	-	-	-
M12-062	-	-	-	-	-	-	-	-	-	-	-	-	-
M12-063	-	-	-	-	-	-	-	-	-	-	-	-	-
M12-064	-	-	-	-	-	-	-	-	-	-	-	-	-
M12-065	-	-	-	-	-	-	-	-	-	-	-	-	-
M12-066	-	-	-	-	-	-	-	-	-	-	-	-	-
M12-067	-	-	-	-	-	-	-	-	-	-	-	-	-
M12-068	-	-	-	-	-	-	-	-	-	-	-	-	-
M12-069	-	-	-	-	-	-	-	-	-	-	-	-	-
M12-070	-	-	-	-	-	-	-	-	-	-	-	-	-
M12-071	-	-	-	-	-	-	-	-	-	-	-	-	-
M12-072	-	-	-	-	-	-	-	-	-	-	-	-	-
M12-073	-	-	-	-	-	-	-	-	-	-	-	-	-
M12-074	-	-	-	-	-	-	-	-	-	-	-	-	-
M12-075	-	-	-	-	-	-	-	-	-	-	-	-	-
M12-076	-	-	-	-	-	-	-	-	-	-	-	-	-
M12-077	-	-	-	-	-	-	-	-	-	-	-	-	-
M12-078	-	-	-	-	-	-	-	-	-	-	-	-	-
M12-079	-	-	-	-	-	-	-	-	-	-	-	-	-
M12-080	-	-	-	-	-	-	-	-	-	-	-	-	-
M12-081	-	-	-	-	-	-	-	-	-	-	-	-	-
M12-082	-	-	-	-	-	-	-	-	-	-	-	-	-
M12-083	-	-	-	-	-	-	-	-	-	-	-	-	-
M12-084	-	-	-	-	-	-	-	-	-	-	-	-	-
M12-085	-	-	-	-	-	-	-	-	-	-	-	-	-
M12-086	-	-	-	-	-	-	-	-	-	-	-	-	-
M12-087	-	-	-	-	-	-	-	-	-	-	-	-	-
M12-088	-	-	-	-	-	-	-	-	-	-	-	-	-
M12-089	-	-	-	-	-	-	-	-	-	-	-	-	-
M12-090	-	-	-	-	-	-	-	-	-	-	-	-	-
M12-091	-	-	-	-	-	-	-	-	-	-	-	-	-
M12-092	-	-	-	-	-	-	-	-	-	-	-	-	-
M12-093	-	-	-	-	-	-	-	-	-	-	-	-	-
M12-094	-	-	-	-	-	-	-	-	-	-	-	-	-
M12-095	-	-	-	-	-	-	-	-	-	-	-	-	-
M12-096	-	-	-	-	-	-	-	-	-	-	-	-	-
M12-097	-	-	-	-	-	-	-	-	-	-	-	-	-
M12-098	-	-	-	-	-	-	-	-	-	-	-	-	-
M12-099	-	-	-	-	-	-	-	-	-	-	-	-	-
M12-100	-	-	-	-	-	-	-	-	-	-	-	-	-
M12-101	-	-	-	-	-	-	-	-	-	-	-	-	-
M12-102	-	-	-	-	-	-	-	-	-	-	-	-	-
M12-103	-	-	-	-	-	-	-	-	-	-	-	-	-
M12-104	-	-	-	-	-	-	-	-	-	-	-	-	-
M12-105	-	-	-	-	-	-	-	-	-	-	-	-	-
M12-106	-	-	-	-	-	-	-	-	-	-	-	-	-
M12-107	-	-	-	-	-	-	-	-	-	-	-	-	-
M12-108	-	-	-	-	-	-	-	-	-	-	-	-	-
M12-109	-	-	-	-	-	-	-	-	-	-	-	-	-

School District Francophone Sud / District Scolaire Francophone Sud
 May 14, 2012 DEC Elections / Élections des CÉD du 14 mai 2012

Polling Division / Section de vote	SD 1	SD 2	SD 3	SD 4			SD 5	SD 6	SD 7		SD 8	SD 9	SD 10
	Roger MARTIN	Pamela DOIRON	Suzanne GAGNON	Michel P. BOUDREAU	Gilles CORMIER	James A. LEBLANC	Gilles BOURQUE	Marc LEBLANC	Réal ALLAIN	Étienne PAULIN	Gérard MCKEN	Michel COTE	Willy Witondja MAYALIWA
M12-110	-	-	-	-	-	-	-	-	-	-	-	-	-
M13-001	-	-	-	-	-	-	-	-	-	-	-	-	-
M13-002	-	-	-	-	-	-	-	-	-	-	-	-	-
M13-003	-	-	-	-	-	-	-	-	-	-	-	-	-
M13-004	-	-	-	-	-	-	-	-	-	-	-	-	-
M13-005	-	-	-	-	-	-	-	-	-	-	-	-	-
M13-006	-	-	-	-	-	-	-	-	-	-	-	-	-
M13-007	-	-	-	-	-	-	-	-	-	-	-	-	-
M13-008	-	-	-	-	-	-	-	-	-	-	-	-	-
M13-009	-	-	-	-	-	-	-	-	-	-	-	-	-
M13-010	-	-	-	-	-	-	-	-	-	-	-	-	-
M13-011	-	-	-	-	-	-	-	-	-	-	-	-	-
M13-012	-	-	-	-	-	-	-	-	-	-	-	-	-
M13-013	-	-	-	-	-	-	-	-	-	-	-	-	-
M13-014	-	-	-	-	-	-	-	-	-	-	-	-	-
M13-015	-	-	-	-	-	-	-	-	-	-	-	-	-
M13-016	-	-	-	-	-	-	-	-	-	-	-	-	-
M13-017	-	-	-	-	-	-	-	-	-	-	-	-	-
M13-018	-	-	-	-	-	-	-	-	-	-	-	-	-
M13-019	-	-	-	-	-	-	-	-	-	-	-	-	-
M13-020	-	-	-	-	-	-	-	-	-	-	-	-	-
M13-021	-	-	-	-	-	-	-	-	-	-	-	-	-
M13-022	-	-	-	-	-	-	-	-	-	-	-	-	-
M13-023	-	-	-	-	-	-	-	-	-	-	-	-	-
M13-024	-	-	-	-	-	-	-	-	-	-	-	-	-
M13-025	-	-	-	-	-	-	-	-	-	-	-	-	-
M13-026	-	-	-	-	-	-	-	-	-	-	-	-	-
M13-027	-	-	-	-	-	-	-	-	-	-	-	-	-
M13-028	-	-	-	-	-	-	-	-	-	-	-	-	-
M13-029	-	-	-	-	-	-	-	-	-	-	-	-	-
M13-030	-	-	-	-	-	-	-	-	-	-	-	-	-
M13-031	-	-	-	-	-	-	-	-	-	-	-	-	-
M13-032	-	-	-	-	-	-	-	-	-	-	-	-	-
M13-033	-	-	-	-	-	-	-	-	-	-	-	-	-
M13-034	-	-	-	-	-	-	-	-	-	-	-	-	-
M13-035	-	-	-	-	-	-	-	-	-	-	-	-	-
M13-036	-	-	-	-	-	-	-	-	-	-	-	-	-
M13-037	-	-	-	-	-	-	-	-	-	-	-	-	-
M13-038	-	-	-	-	-	-	-	-	-	-	-	-	-
M13-039	-	-	-	-	-	-	-	-	-	-	-	-	-
M13-040	-	-	-	-	-	-	-	-	-	-	-	-	-
M13-041	-	-	-	-	-	-	-	-	-	-	-	-	-
Unknown/ Inconnu				91	299	41			118	57			
TOTAL	accl.	accl.	accl.	1,911	2,797	517	accl.	accl.	2,512	1,370	accl.	accl.	accl.
	E	E	E		E		E	E	E		E	E	E



**Positions Filled
by Ministerial Appointment**

**Postes comblés
par nomination ministérielle**

**DISTRICT EDUCATION
COUNCIL ELECTIONS**

**ÉLECTIONS DES CONSEILS
D'ÉDUCATION DE DISTRICT**

School District Anglophone East / District Scolaire Anglophone East

Positions Filled By Ministerial Appointment After May 14, 2012 / Postes comblés par nomination ministérielle après le 14 mai 2012

CANDIDATE CANDIDAT(E)	SEX SEXE	ADDRESS ADRESSE	VOTES RECEIVED VOTES OBTENUS	ELECTED ÉLU(E)(E)	INCUMBENT SORTANT(E)
<i>Subdistrict 1 / Sous-district 1</i>					
VACANT (at date of publication of report / à la date de la publication du rapport)					
			N/A		

School District Anglophone West / District Scolaire Anglophone West

Positions Filled By Ministerial Appointment After May 14, 2012 / Postes comblés par nomination ministérielle après le 14 mai 2012

CANDIDATE CANDIDAT(E)	SEX SEXE	ADDRESS ADRESSE	VOTES RECEIVED VOTES OBTENUS	ELECTED ÉLU(E)(E)	INCUMBENT SORTANT(E)
<i>Sub District 10 / Sous-district 10</i>					
VACANT (at date of publication of report / à la date de la publication du rapport)					
			N/A		

School District Francophone Nord-ouest / District Scolaire Francophone Nord-ouest

Positions Filled By Ministerial Appointment After May 14, 2012 / Postes comblés par nomination ministérielle après le 14 mai 2012

CANDIDATE CANDIDAT(E)	SEX SEXE	ADDRESS ADRESSE	VOTES RECEIVED VOTES OBTENUS	ELECTED ÉLU(E)(E)	INCUMBENT SORTANT(E)
<i>Sub District 2 / Sous-district 2</i>					
Anne Chouinard	F	s/de - c/o District scolaire francophone nord-ouest 298 rue Martin St Edmundston, NB E3V 5E5 anne.chouinard@nbed.nb.ca	Appt'd/Nommé(e)		
<i>Sub District 8 / Sous-district 8</i>					
Line Côté-Page	F	s/de - c/o District scolaire francophone nord-ouest 298 rue Martin St Edmundston, NB E3V 5E5 line.cote-page@nbed.nb.ca	Appt'd/Nommé(e)		

